

ΕΒΔΟΜΑΔΙΑΙΟ ΔΕΛΤΙΟ ΕΠΙΣΚΟΠΗΣΗΣ ΤΙΜΩΝ ΚΑΥΣΙΜΩΝ

Παρασκευή, 27 Μαΐου 2016

1. Τιμές Παρατηρητηρίου Υγρών Καυσίμων

Οι λιανικές τιμές των υγρών καυσίμων (αμόλυβδη 95 οκτ., σούπερ αμόλυβδη 100 οκτ., σούπερ LRP, πετρέλαιο κίνησης και υγραέριο κίνησης) αναρτώνται αναλυτικά στην ιστοσελίδα του Παρατηρητηρίου Τιμών Υγρών Καυσίμων του Υπουργείου Ανάπτυξης και Ανταγωνιστικότητας www.fuelprices.gr, όπου παρουσιάζονται καθημερινά οι ελάχιστες, μέσες και μέγιστες τιμές σε όλους τους Νομούς της χώρας.

Μέσες τιμές λιανικής πώλησης καυσίμων για όλη την Ελλάδα

Παρασκευή, 27 Μαΐου 2016

Προϊόν	Μέση Τιμή
Αμόλυβδη 95 οκτ.	1,415
Αμόλυβδη 100 οκτ.	1,607
Super	1,529
Diesel Κίνησης	1,083
Diesel Θέρμανσης Κατ'οίκον	-
Υγραέριο κίνησης (Autogas)	0,666

* Η μέση τιμή πανελλαδικά υπολογίζεται από τον σταθμισμένο μέσο όρο με βάση τους όγκους πωλήσεων ανά τύπο καυσίμου ανά νομό.

** Δεν καταγράφεται κατανάλωση στο πετρέλαιο θέρμανσης για τη χρονική περίοδο 30/4 έως 15/10 κάθε έτους.

Στον παρακάτω πίνακα παρουσιάζονται οι μέσες τιμές λιανικής των υγρών καυσίμων ανά Νομό.

**Μέσες τιμές λιανικής πώλησης καυσίμων ανά νομό
Παρασκευή, 27 Μαΐου 2016**

ΝΟΜΟΣ	Αμόλυβδη 95 οκτ.	Αμόλυβδη 100 οκτ.	Super	Diesel Κίνησης	Diesel Θέρμανσης Κατ'οίκον	Υγραέριο κίνησης (Autogas)
ΝΟΜΟΣ ΑΤΤΙΚΗΣ	1,394	1,592	1,521	1,061		0,632
ΝΟΜΟΣ ΑΙΤΩΛΙΑΣ ΚΑΙ ΑΚΑΡΝΑΝΙΑΣ	1,434	1,637	1,497	1,095		0,693
ΝΟΜΟΣ ΑΡΓΟΛΙΔΟΣ	1,413	1,573	1,497	1,067		0,655
ΝΟΜΟΣ ΑΡΚΑΔΙΑΣ	1,437	1,630	1,588	1,090		0,684
ΝΟΜΟΣ ΑΡΤΗΣ	1,411	1,584		1,075		0,686
ΝΟΜΟΣ ΑΧΑΪΑΣ	1,403	1,616	1,625	1,073		0,667
ΝΟΜΟΣ ΒΟΙΩΤΙΑΣ	1,419	1,633	1,502	1,089		0,674
ΝΟΜΟΣ ΓΡΕΒΕΝΩΝ	1,447	1,699		1,108		0,706
ΝΟΜΟΣ ΔΡΑΜΑΣ	1,393	1,592		1,055		0,681
ΝΟΜΟΣ ΔΩΔΕΚΑΝΗΣΟΥ	1,571	1,745	1,625	1,178		0,812
ΝΟΜΟΣ ΕΒΡΟΥ	1,438	1,615		1,095		0,695
ΝΟΜΟΣ ΕΥΒΟΙΑΣ	1,418	1,607	1,566	1,078		0,656
ΝΟΜΟΣ ΕΥΡΥΤΑΝΙΑΣ	1,489	1,705	1,571	1,149		0,668
ΝΟΜΟΣ ΖΑΚΥΝΘΟΥ	1,449	1,573		1,098		0,798
ΝΟΜΟΣ ΗΛΕΙΑΣ	1,421	1,594	1,496	1,074		0,675
ΝΟΜΟΣ ΗΜΑΘΙΑΣ	1,394	1,584		1,063		0,637
ΝΟΜΟΣ ΗΡΑΚΛΕΙΟΥ	1,484	1,643		1,123		0,765
ΝΟΜΟΣ ΘΕΣΣΑΛΟΝΙΚΗΣ	1,444	1,658		1,112		0,681
ΝΟΜΟΣ ΘΕΣΣΑΛΟΝΙΚΗΣ	1,389	1,576		1,056		0,670
ΝΟΜΟΣ ΙΩΑΝΝΙΝΩΝ	1,414	1,718	1,451	1,093		0,639
ΝΟΜΟΣ ΚΑΒΑΛΑΣ	1,423	1,614	1,519	1,083		0,680
ΝΟΜΟΣ ΚΑΡΔΙΤΣΗΣ	1,415	1,593		1,069		0,643
ΝΟΜΟΣ ΚΑΣΤΟΡΙΑΣ	1,446	1,623		1,104		0,677
ΝΟΜΟΣ ΚΕΡΚΥΡΑΣ	1,458	1,649		1,112		0,804
ΝΟΜΟΣ ΚΕΦΑΛΛΗΝΙΑΣ	1,498	1,654		1,132		0,790
ΝΟΜΟΣ ΚΙΛΚΙΣ	1,418	1,713		1,081		0,676
ΝΟΜΟΣ ΚΟΖΑΝΗΣ	1,417	1,580		1,088		0,660
ΝΟΜΟΣ ΚΟΡΙΝΘΙΑΣ	1,417	1,617	1,513	1,083		0,640
ΝΟΜΟΣ ΚΥΚΛΑΔΩΝ	1,603	1,785	1,780	1,226		0,788
ΝΟΜΟΣ ΛΑΚΩΝΙΑΣ	1,418	1,612	1,458	1,075		0,677
ΝΟΜΟΣ ΛΑΡΙΣΗΣ	1,409	1,607	1,430	1,075		0,641
ΝΟΜΟΣ ΛΑΣΙΘΙΟΥ	1,503	1,677		1,125		0,763
ΝΟΜΟΣ ΛΕΣΒΟΥ	1,449	1,669		1,108		0,739
ΝΟΜΟΣ ΛΕΥΚΑΔΟΣ	1,451	1,644	1,470	1,094		0,684
ΝΟΜΟΣ ΜΑΓΝΗΣΙΑΣ	1,428	1,627	0,645	1,095		0,669
ΝΟΜΟΣ ΜΕΣΣΗΝΙΑΣ	1,431	1,619	1,593	1,077		0,696
ΝΟΜΟΣ ΞΑΝΘΗΣ	1,388	1,575		1,056		0,617
ΝΟΜΟΣ ΠΕΛΛΗΣ	1,405	1,526		1,069		0,632
ΝΟΜΟΣ ΠΙΕΡΙΑΣ	1,402	1,603		1,064		0,664
ΝΟΜΟΣ ΠΡΕΒΕΖΗΣ	1,417	1,570		1,081		0,651
ΝΟΜΟΣ ΡΕΘΥΜΝΗΣ	1,480	1,665		1,132		0,759
ΝΟΜΟΣ ΡΟΔΟΠΗΣ	1,410	1,578		1,065		0,711
ΝΟΜΟΣ ΣΑΜΟΥ	1,524	1,676		1,150		0,799
ΝΟΜΟΣ ΣΕΡΡΩΝ	1,400	1,592		1,054		0,670
ΝΟΜΟΣ ΤΡΙΚΑΛΩΝ	1,423	1,611		1,100		0,629
ΝΟΜΟΣ ΦΘΙΩΤΙΔΟΣ	1,419	1,645	1,554	1,078		0,683
ΝΟΜΟΣ ΦΛΩΡΙΝΗΣ	1,407	1,627	1,880	1,078		0,681
ΝΟΜΟΣ ΦΩΚΙΔΟΣ	1,457	1,649	1,500	1,114		0,699
ΝΟΜΟΣ ΧΑΛΚΙΔΙΚΗΣ	1,428	1,644		1,082		0,685
ΝΟΜΟΣ ΧΑΝΙΩΝ	1,464	1,668		1,128		0,790
ΝΟΜΟΣ ΧΙΟΥ	1,466	1,655	1,855	1,099		

2. Απλή Αμόλυβδη Βενζίνη 95 οκτανίων

2. α. Διαμόρφωση τιμής

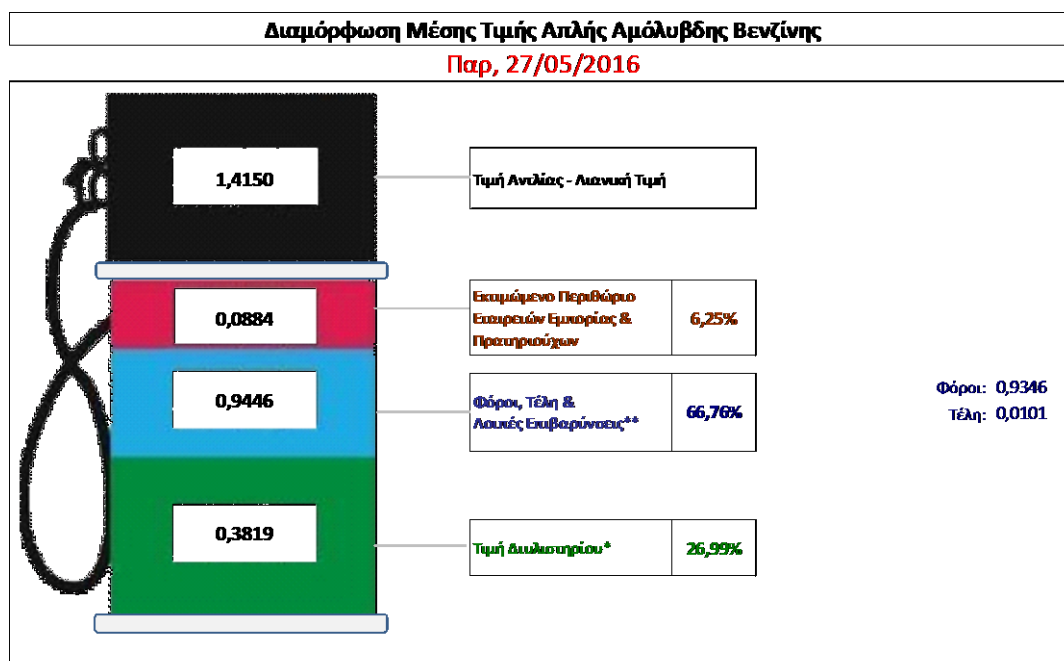
Η τιμή διυλιστηρίου της απλής αμόλυβδης βενζίνης 95 οκτανίων για την Πέμπτη 26/05/2016 διαμορφώθηκε στα 0,3819 € ανά λίτρο. Σε σχέση με την τιμή διυλιστηρίου της προηγούμενης εβδομάδας (19/05/2016) σημειώθηκε αύξηση κατά 0,0082 € ανά λίτρο (0.82 λεπτά).

Οι φόροι, τα τέλη και οι λοιπές επιβαρύνσεις αντιστοιχούν σε 0,9446 € ανά λίτρο.

Η μέση τιμή λιανικής της απλής αμόλυβδης βενζίνης 95 οκτανίων για την Παρασκευή 27/05/2016 διαμορφώθηκε στα 1,4150 € ανά λίτρο. Σε σχέση με την τιμή της προηγούμενης εβδομάδας (20/05/2016) σημειώθηκε αύξηση κατά 0,012 € ανά λίτρο (1.2 λεπτά).

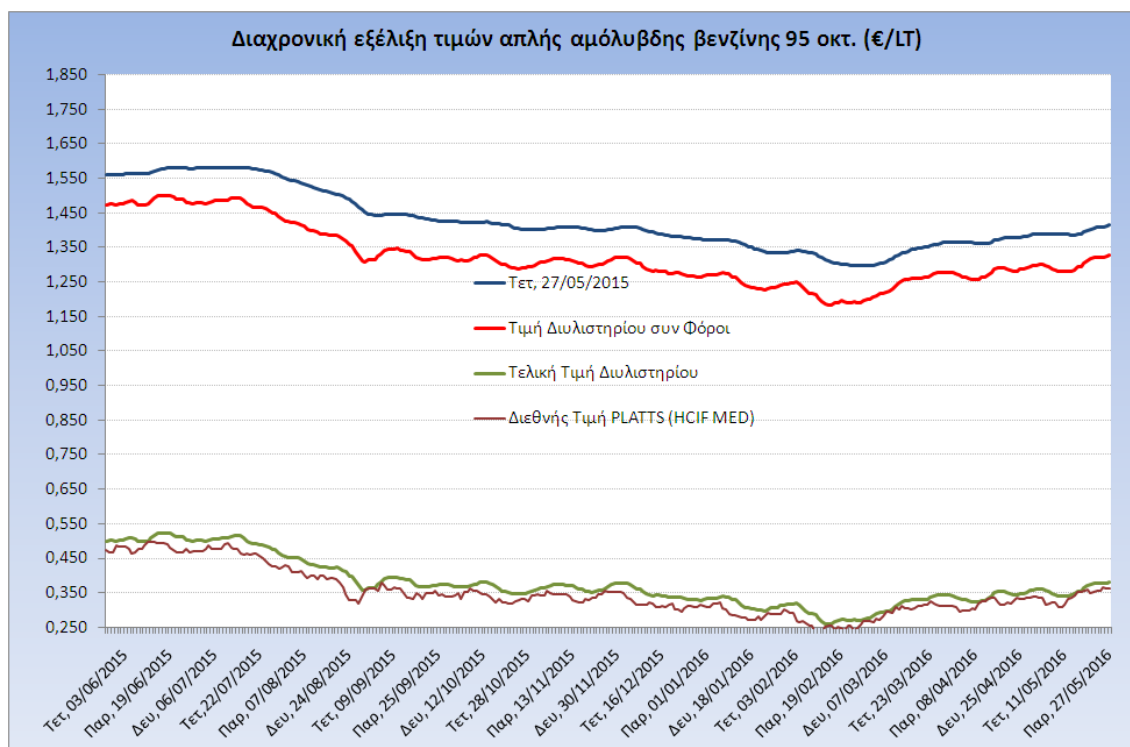
Το εκτιμώμενο περιθώριο των πρατηριούχων και των εταιρειών εμπορίας υπολογίζεται κατά μέσο όρο στα 0,0884 € ανά λίτρο (8,84 λεπτά).

Η τελική τιμή λιανικής διαμορφώνεται από την τιμή διυλιστηρίου κατά 26,99%, από τους φόρους (σταθερούς και μεταβλητούς) κατά 66.76 %, και από τα εκτιμώμενα περιθώρια των εταιρειών εμπορίας, των μεταφορέων υγρών καυσίμων και των πρατηρίων κατά 6,25 % (βλ. παρακάτω πίνακα).



* Τιμή διυλιστηρίου	0,3819
-Τιμή διυλιστηρίου προηγούμενης ημέρας (Μέση Σταθμική Τιμή εκ των δύο εταιρειών διύλισης)	
-Στην τιμή διυλιστηρίου περιλαμβάνονται οι ειδικές υπηρεσίες (φορτωτικά)	
** Τέλη	0,0101
-Ανταποδοτικό τέλος ΠΑΕ: 0,21 € ανά χιλιό λίτρο. (Απόφαση 101/2014 - ΦΕΚ 745/Β/26-03-2014)	
	0,0002
-Εισφορά «Ειδικού Λογαριασμού Πετρελαιοειδών»: 1,2% επί της τιμής διυλιστηρίου. (Ν. 3335/2005 - ΦΕΚ 95/Α/20-4-2005)	
	0,0046
-Ειδικό τέλος Διακοπμάτων Εκτέλεσης Τελεματικών Εργασιών (ΔΕΤΕ): 0,5% της αξίας του αθροίσματος της τιμής εκ διυλιστηρίου και του ΕΦΚ. (Ν. 2093/92 - ΦΕΚ 181/Α/25-11-92)	
	0,0053
** Φόροι	0,9346
-Ειδικός Φόρος Κατανάλωσης (ΕΦΚ): για την απλή αμόλυβδη βενζίνη - 670 € ανά κυβικό μέτρο ή 0.67 € ανά λίτρο. (Ν. 3845/2010 - ΦΕΚ 65/Α/6-3-2010)	
	0,6700
-Φόρος Προστιθέμενης Αξίας (ΦΠΑ): 23% επί του συνόλου της τιμής διυλιστηρίου των μιστών ονομαστικών περιθωρίων κέρδους και των παραπάνω φορολογικών επιβαρύνσεων. (Ν. 3845/2010 - ΦΕΚ 65/Α/6-3-2010)	
	0,2646

Η εξέλιξη των διεθνών τιμών Platts (HCIF/MED), των τιμών διυλιστηρίου και των τιμών λιανικής της απλής αμόλυβδη βενζίνη 95 οκτ., καθώς και των αντίστοιχων ενδεικτικών περιθωρίων εμπορίας για το διάστημα των τελευταίων 12 μηνών παρουσιάζονται στο ακόλουθο διάγραμμα:



2. β. Χονδρική Τιμή Πώλησης

Ο μέσος όρος της χονδρικής τιμής πώλησης της απλής αμόλυβδη βενζίνης 95 οκτανίων από τις εταιρείες εμπορίας πετρελαιοειδών για την Παρασκευή 27/05/2016 ήταν 1,366 € ανά λίτρο.

Αναλυτικά, οι μέσες κατώτατες και ανώτατες τιμές χονδρικής, καθώς και η μέση τιμή ανά νομό παρουσιάζονται στον επόμενο πίνακα:

Μέσες Τιμές Χονδρικής Πώλησης Απλής Αμόλυβδη Βενζίνης ανά Νομό Παρασκευή, 27 Μαΐου 2016

ΝΟΜΟΣ	ΜΕΣΗ ΚΑΤΩΤΑΤΗ ΜΕ ΦΠΑ	ΜΕΣΗ ΑΝΩΤΑΤΗ ΜΕ ΦΠΑ	ΜΕΣΗ ΤΙΜΗ ΜΕ ΦΠΑ
ΝΟΜΟΣ ΑΙΤΩΛΙΑΣ ΚΑΙ ΑΚΑΡΝΑΝΙΑΣ	1,323	1,413	1,368
ΝΟΜΟΣ ΑΡΓΟΛΙΔΟΣ	1,340	1,398	1,369
ΝΟΜΟΣ ΑΡΚΑΔΙΑΣ	1,328	1,375	1,352
ΝΟΜΟΣ ΑΡΤΗΣ	1,334	1,380	1,357
ΝΟΜΟΣ ΑΤΤΙΚΗΣ	1,311	1,426	1,369
ΝΟΜΟΣ ΑΧΑΪΑΣ	1,325	1,378	1,351
ΝΟΜΟΣ ΒΟΙΩΤΙΑΣ	1,324	1,388	1,356
ΝΟΜΟΣ ΓΡΕΒΕΝΩΝ	1,354	1,373	1,363
ΝΟΜΟΣ ΔΡΑΜΑΣ	1,334	1,374	1,354
ΝΟΜΟΣ ΔΩΔΕΚΑΝΗΣΟΥ	1,319	1,430	1,375
ΝΟΜΟΣ ΕΒΡΟΥ	1,353	1,398	1,376
ΝΟΜΟΣ ΕΥΒΟΙΑΣ	1,329	1,412	1,370
ΝΟΜΟΣ ΕΥΡΥΤΑΝΙΑΣ	1,378	1,385	1,381

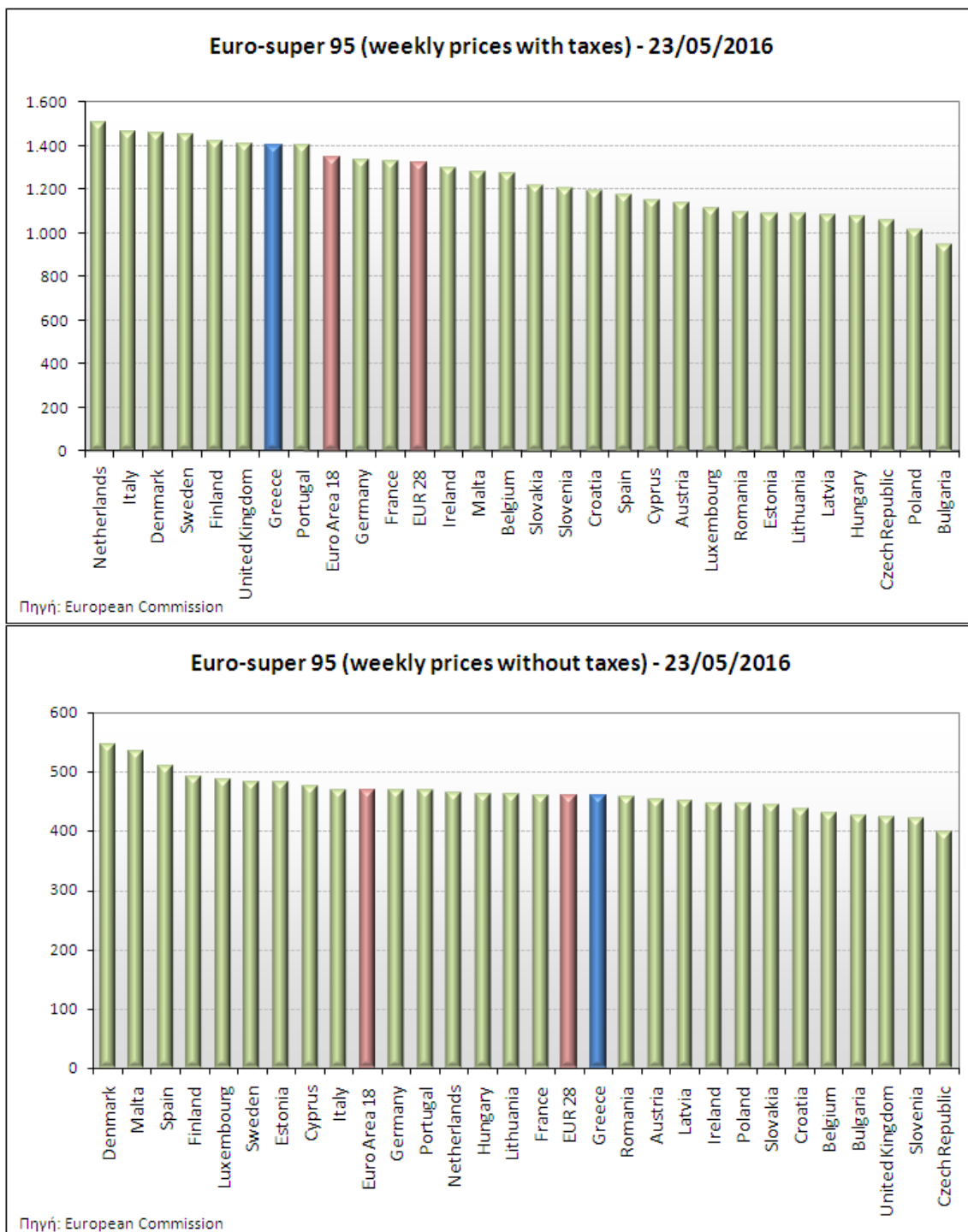
ΝΟΜΟΣ	ΜΕΣΗ ΚΑΤΩΤΑΤΗ ΜΕ ΦΠΑ	ΜΕΣΗ ΑΝΩΤΑΤΗ ΜΕ ΦΠΑ	ΜΕΣΗ ΤΙΜΗ ΜΕ ΦΠΑ
ΝΟΜΟΣ ΖΑΚΥΝΘΟΥ	1,345	1,398	1,371
ΝΟΜΟΣ ΗΛΕΙΑΣ	1,334	1,393	1,363
ΝΟΜΟΣ ΗΜΑΘΙΑΣ	1,327	1,361	1,344
ΝΟΜΟΣ ΗΡΑΚΛΕΙΟΥ	1,361	1,455	1,408
ΝΟΜΟΣ ΘΕΣΣΠΡΩΤΙΑΣ	1,338	1,380	1,359
ΝΟΜΟΣ ΘΕΣΣΑΛΟΝΙΚΗΣ	1,316	1,370	1,343
ΝΟΜΟΣ ΙΩΑΝΝΙΝΩΝ	1,327	1,391	1,359
ΝΟΜΟΣ ΚΑΒΑΛΑΣ	1,329	1,403	1,366
ΝΟΜΟΣ ΚΑΡΔΙΤΣΗΣ	1,334	1,392	1,363
ΝΟΜΟΣ ΚΑΣΤΟΡΙΑΣ	1,339	1,402	1,371
ΝΟΜΟΣ ΚΕΡΚΥΡΑΣ	1,351	1,422	1,387
ΝΟΜΟΣ ΚΕΦΑΛΛΗΝΙΑΣ	1,352	1,448	1,400
ΝΟΜΟΣ ΚΙΛΚΙΣ	1,338	1,382	1,360
ΝΟΜΟΣ ΚΟΖΑΝΗΣ	1,332	1,374	1,353
ΝΟΜΟΣ ΚΟΡΙΝΘΙΑΣ	1,327	1,406	1,366
ΝΟΜΟΣ ΚΥΚΛΑΔΩΝ	1,336	1,420	1,378
ΝΟΜΟΣ ΛΑΚΩΝΙΑΣ	1,331	1,390	1,361
ΝΟΜΟΣ ΛΑΡΙΣΗΣ	1,325	1,395	1,360
ΝΟΜΟΣ ΛΑΣΙΘΙΟΥ	1,380	1,425	1,403
ΝΟΜΟΣ ΛΕΣΒΟΥ	1,334	1,418	1,376
ΝΟΜΟΣ ΛΕΥΚΑΔΟΣ	1,346	1,387	1,366
ΝΟΜΟΣ ΜΑΓΝΗΣΙΑΣ	1,321	1,416	1,368
ΝΟΜΟΣ ΜΕΣΣΗΝΙΑΣ	1,333	1,393	1,363
ΝΟΜΟΣ ΞΑΝΘΗΣ	1,333	1,378	1,356
ΝΟΜΟΣ ΠΕΛΛΗΣ	1,330	1,379	1,355
ΝΟΜΟΣ ΠΙΕΡΙΑΣ	1,336	1,383	1,359
ΝΟΜΟΣ ΠΡΕΒΕΖΗΣ	1,352	1,405	1,379
ΝΟΜΟΣ ΡΕΘΥΜΝΗΣ	1,387	1,434	1,410
ΝΟΜΟΣ ΡΟΔΟΠΗΣ	1,333	1,387	1,360
ΝΟΜΟΣ ΣΑΜΟΥ	1,376	1,459	1,417
ΝΟΜΟΣ ΣΕΡΡΩΝ	1,330	1,367	1,348
ΝΟΜΟΣ ΤΡΙΚΑΛΩΝ	1,338	1,385	1,361
ΝΟΜΟΣ ΦΘΙΩΤΙΔΟΣ	1,328	1,387	1,357
ΝΟΜΟΣ ΦΛΩΡΙΝΗΣ	1,342	1,379	1,361
ΝΟΜΟΣ ΦΩΚΙΔΟΣ	1,353	1,390	1,372
ΝΟΜΟΣ ΧΑΛΚΙΔΙΚΗΣ	1,330	1,384	1,357
ΝΟΜΟΣ ΧΑΝΙΩΝ	1,363	1,452	1,408
ΝΟΜΟΣ ΧΙΟΥ	1,327	1,386	1,356
ΣΤΑΘΜΙΣΜΕΝΟΣ Μ.Ο.	1,324	1,407	1,366

* Μέσοι όροι ελάχιστων και μέγιστων τιμών χονδρικής όπως υποβάλλονται από τις εταιρείες εμπορίας στο Παρατηρητήριο Τιμών βάσει της ΚΥΑ 978/24-10-2011.

** Η στάθμιση γίνεται βάσει των όγκων πωλήσεων ανά τύπο καυσίμου ανά νομό.

2. γ. Συγκριτικά στοιχεία με Ε.Ε.

Οι λιανικές τιμές αμόλυβδης βενζίνης με φόρους και προ φόρων στις 28 χώρες της Ε.Ε. για τις 23/05/2016 (τελευταία επίσημα στοιχεία) παρουσιάζονται συγκριτικά κατά φθίνουσα σειρά στα παρακάτω διαγράμματα:



Αναλυτικά στοιχεία για τις τιμές καυσίμων και τους φόρους στις 28 χώρες της Ε.Ε. παρουσιάζονται στην ιστοσελίδα της Ευρωπαϊκής Επιτροπής:

*Οι συγκρίσεις των τιμών μεταξύ των διαφόρων χωρών θα πρέπει να γίνονται με ιδιαίτερη προσοχή εξαιτίας των διαφορών στην ποιότητα των προϊόντων, στις πρακτικές μάρκετινγκ, στις δομές της αγοράς και στις καταναλωτικές συνήθειες που επικρατούν σε κάθε χώρα.

3. Πετρέλαιο Κίνησης (Biodiesel)

3. α. Διαμόρφωση τιμής

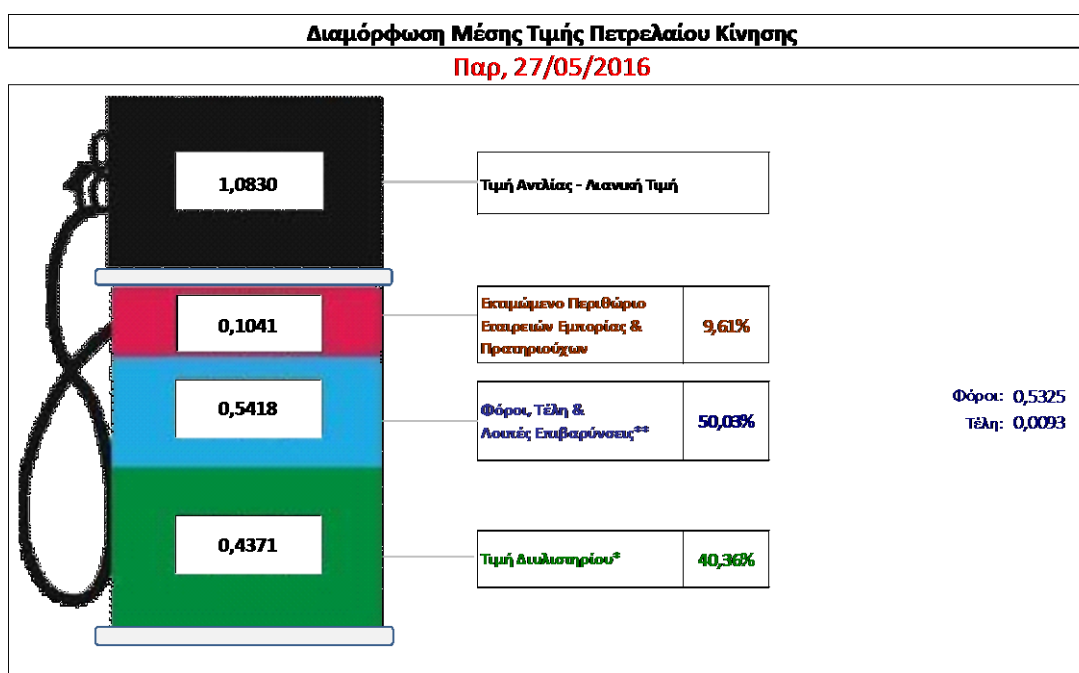
Η τιμή διυλιστηρίου του πετρελαίου κίνησης για την Πέμπτη 26/05/2016 διαμορφώθηκε στα 0,4371 € ανά λίτρο. Σε σχέση με την τιμή διυλιστηρίου της προηγούμενης εβδομάδας (19/05/2016) σημειώθηκε αύξηση κατά 0,0123 ανά λίτρο (1.23 λεπτά).

Οι φόροι, τα τέλη και οι λοιπές επιβαρύνσεις αντιστοιχούν σε 0,5418 € ανά λίτρο.

Η μέση τιμή λιανικής του πετρελαίου κίνησης για την Παρασκευή 27/05/2016 διαμορφώθηκε στα 1,0830 € ανά λίτρο. Σε σχέση με την τιμή της προηγούμενης εβδομάδας (20/05/2016) σημειώθηκε αύξηση κατά 0,018 ανά λίτρο (1,8 λεπτά)..

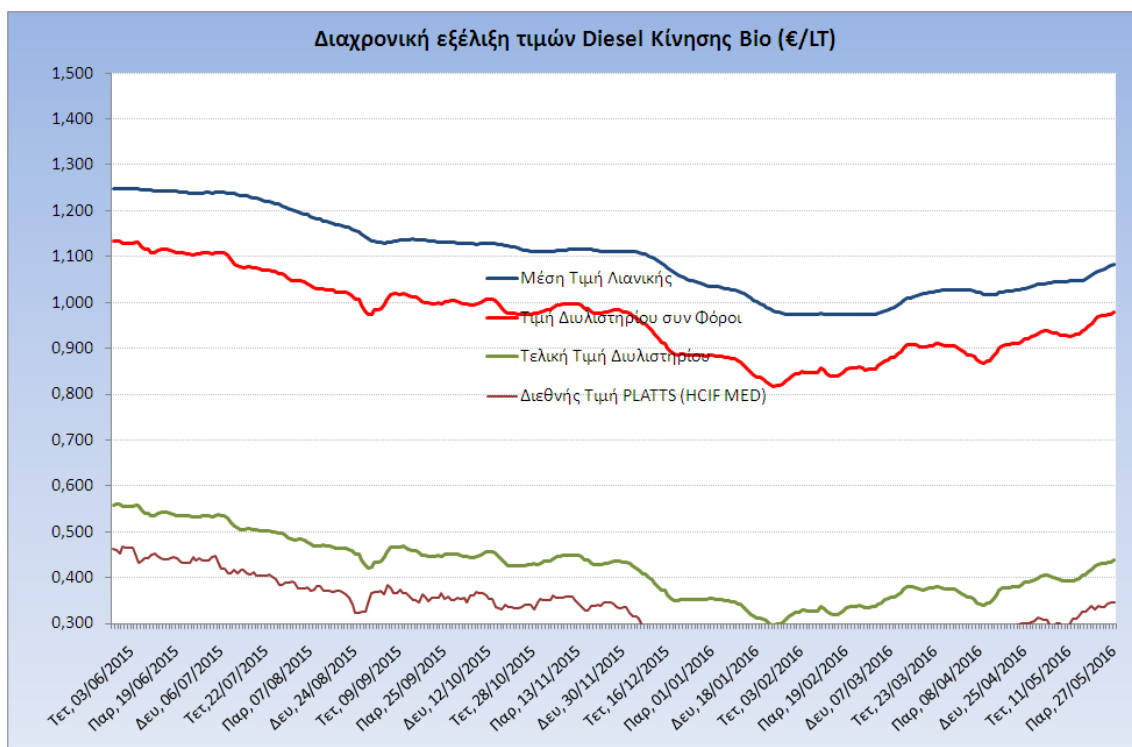
Το εκτιμώμενο περιθώριο των πρατηριούχων και των εταιρειών εμπορίας υπολογίζεται κατά μέσο όρο στα 0,1041 € ανά λίτρο (10,41 λεπτά).

Η τελική τιμή λιανικής διαμορφώνεται από την τιμή διυλιστηρίου κατά 40.36%, από τους φόρους (σταθερούς και μεταβλητούς) κατά 50,03%, και από τα εκτιμώμενα περιθώρια των εταιρειών εμπορίας, των μεταφορέων υγρών καυσίμων και των πρατηρίων κατά 9,61% (βλ. παρακάτω πίνακα).



* Τιμή διυλιστηρίου	0,4371
-Τιμή διυλιστηρίου προηγούμενης ημέρας (Μέση Σταθμική Τιμή εκ των δύο εταιρειών διύλισης)	
-Στην τιμή διυλιστηρίου περιλαμβάνονται οι ειδικές υπηρεσίες (φορτωτικά)	
** Τέλη	0,0093
-Ανταποδοτικό τέλος ΡΑΕ: 0,21 € ανά χιλιό λίτρο. (Απόφαση 101/2014 - ΦΕΚ 745/Β/26-03-2014)	0,0002
-Ευφορά «Εθνικού Λογαριασμού Πετρελαιοειδών»: 1,2% επί της τιμής διυλιστηρίου. (Ν. 3335/2005 - ΦΕΚ 95/Α/20-4-2005)	0,0052
-Ειδικό τέλος Δικαιωμάτων Εκτέλεσης Τελωνειακών Εργασιών (ΔΕΤΕ): 0,5% της αξίας του αθροίσματος της τιμής εκ διυλιστηρίου και του ΕΦΚ. (Ν. 2093/92 - ΦΕΚ 181/Α/25-11-92)	0,0038
** Φόροι	0,5325
-Ειδικός Φόρος Κατανάλωσης (ΕΦΚ): για το πετρέλαιο κίνησης - 330 € ανά κυβικό μέτρο ή 0,330 € ανά λίτρο. (Ν. 4092/2012 (ΦΕΚ 220/Α/8-11-12)	0,3300
-Φόρος Προσθέμενης Αξίας (ΦΠΑ): 23% επί του συνόλου της τιμής διυλιστηρίου των μισκών ονομαστικών περιθωρίων κέρδους και των παραπάνω φορολογικών επιβαρύνσεων. (Ν. 3845/2010 - ΦΕΚ 65/Α/6-3-2010)	0,2025

Η εξέλιξη των διεθνών τιμών Platts (HCIF/MED), των τιμών διυλιστηρίου και των τιμών λιανικής για το πετρέλαιο κίνησης, καθώς και των αντίστοιχων ενδεικτικών περιθωρίων εμπορίας για το διάστημα των τελευταίων 12 μηνών παρουσιάζονται στο ακόλουθο διάγραμμα:



3. β. Χονδρική Τιμή Πώλησης

Ο μέσος όρος της χονδρικής τιμής πώλησης του πετρελαίου κίνησης από τις εταιρείες εμπορίας πετρελαιοειδών για την Παρασκευή 27/05/2016 ήταν 1,015€ ανά λίτρο.

Αναλυτικά, οι μέσες κατώτατες και ανώτατες τιμές χονδρικής, καθώς και η μέση τιμή ανά νομό παρουσιάζονται στον επόμενο πίνακα:

Μέσες Τιμές Χονδρικής Πώλησης Πετρελαίου Κίνησης ανά Νομό

Παρασκευή 27 Μαΐου 2016

ΝΟΜΟΣ	ΜΕΣΗ ΚΑΤΩΤΑΤΗ ΜΕ ΦΠΑ	ΜΕΣΗ ΑΝΩΤΑΤΗ ΜΕ ΦΠΑ	ΜΕΣΗ ΤΙΜΗ ΜΕ ΦΠΑ
ΝΟΜΟΣ ΑΙΤΩΛΙΑΣ ΚΑΙ ΑΚΑΡΝΑΝΙΑΣ	0,971	1,062	1,017
ΝΟΜΟΣ ΑΡΓΟΛΙΔΟΣ	0,995	1,051	1,023
ΝΟΜΟΣ ΑΡΚΑΔΙΑΣ	0,980	1,028	1,004
ΝΟΜΟΣ ΑΡΤΗΣ	0,981	1,021	1,001
ΝΟΜΟΣ ΑΤΤΙΚΗΣ	0,962	1,065	1,013
ΝΟΜΟΣ ΑΧΑΪΑΣ	0,975	1,039	1,007
ΝΟΜΟΣ ΒΟΙΩΤΙΑΣ	0,975	1,037	1,006
ΝΟΜΟΣ ΓΡΕΒΕΝΩΝ	1,013	1,031	1,022
ΝΟΜΟΣ ΔΡΑΜΑΣ	0,984	1,019	1,002
ΝΟΜΟΣ ΔΩΔΕΚΑΝΗΣΟΥ	0,984	1,088	1,036
ΝΟΜΟΣ ΕΒΡΟΥ	0,918	1,041	0,979

ΝΟΜΟΣ	ΜΕΣΗ ΚΑΤΩΤΑΤΗ ΜΕ ΦΠΑ	ΜΕΣΗ ΑΝΩΤΑΤΗ ΜΕ ΦΠΑ	ΜΕΣΗ ΤΙΜΗ ΜΕ ΦΠΑ
ΝΟΜΟΣ ΕΥΒΟΙΑΣ	0,978	1,060	1,019
ΝΟΜΟΣ ΕΥΡΥΤΑΝΙΑΣ	1,035	1,040	1,037
ΝΟΜΟΣ ΖΑΚΥΝΘΟΥ	0,995	1,059	1,027
ΝΟΜΟΣ ΗΛΕΙΑΣ	0,980	1,063	1,021
ΝΟΜΟΣ ΗΜΑΘΙΑΣ	0,973	1,022	0,997
ΝΟΜΟΣ ΗΡΑΚΛΕΙΟΥ	1,009	1,094	1,052
ΝΟΜΟΣ ΘΕΣΣΠΡΩΤΙΑΣ	0,991	1,038	1,014
ΝΟΜΟΣ ΘΕΣΣΑΛΟΝΙΚΗΣ	0,967	1,034	1,000
ΝΟΜΟΣ ΙΩΑΝΝΙΝΩΝ	0,975	1,062	1,019
ΝΟΜΟΣ ΚΑΒΑΛΑΣ	0,977	1,043	1,010
ΝΟΜΟΣ ΚΑΡΔΙΤΣΗΣ	0,988	1,042	1,015
ΝΟΜΟΣ ΚΑΣΤΟΡΙΑΣ	0,992	1,068	1,030
ΝΟΜΟΣ ΚΕΡΚΥΡΑΣ	0,999	1,071	1,035
ΝΟΜΟΣ ΚΕΦΑΛΛΗΝΙΑΣ	1,008	1,100	1,054
ΝΟΜΟΣ ΚΙΛΚΙΣ	1,005	1,031	1,018
ΝΟΜΟΣ ΚΟΖΑΝΗΣ	0,982	1,027	1,005
ΝΟΜΟΣ ΚΟΡΙΝΘΙΑΣ	0,977	1,053	1,015
ΝΟΜΟΣ ΚΥΚΛΑΔΩΝ	1,008	1,091	1,050
ΝΟΜΟΣ ΛΑΚΩΝΙΑΣ	0,978	1,034	1,006
ΝΟΜΟΣ ΛΑΡΙΣΗΣ	0,977	1,036	1,006
ΝΟΜΟΣ ΛΑΣΙΘΙΟΥ	1,029	1,071	1,050
ΝΟΜΟΣ ΛΕΣΒΟΥ	0,995	1,083	1,039
ΝΟΜΟΣ ΛΕΥΚΑΔΟΣ	1,002	1,039	1,020
ΝΟΜΟΣ ΜΑΓΝΗΣΙΑΣ	0,974	1,059	1,017
ΝΟΜΟΣ ΜΕΣΣΗΝΙΑΣ	0,977	1,046	1,012
ΝΟΜΟΣ ΞΑΝΘΗΣ	0,985	1,040	1,013
ΝΟΜΟΣ ΠΕΛΛΗΣ	0,981	1,032	1,006
ΝΟΜΟΣ ΠΙΕΡΙΑΣ	0,984	1,028	1,006
ΝΟΜΟΣ ΠΡΕΒΕΖΗΣ	0,996	1,067	1,032
ΝΟΜΟΣ ΡΕΘΥΜΝΗΣ	1,035	1,084	1,059
ΝΟΜΟΣ ΡΟΔΟΠΗΣ	0,982	1,045	1,013
ΝΟΜΟΣ ΣΑΜΟΥ	1,037	1,099	1,068
ΝΟΜΟΣ ΣΕΡΡΩΝ	0,981	1,016	0,998
ΝΟΜΟΣ ΤΡΙΚΑΛΩΝ	0,988	1,042	1,015
ΝΟΜΟΣ ΦΘΙΩΤΙΔΟΣ	0,979	1,040	1,009
ΝΟΜΟΣ ΦΛΩΡΙΝΗΣ	1,002	1,036	1,019
ΝΟΜΟΣ ΦΩΚΙΔΟΣ	1,001	1,044	1,022
ΝΟΜΟΣ ΧΑΛΚΙΔΙΚΗΣ	0,985	1,039	1,012
ΝΟΜΟΣ ΧΑΝΙΩΝ	1,008	1,085	1,047
ΝΟΜΟΣ ΧΙΟΥ	0,995	1,054	1,024
ΣΤΑΘΜΙΣΜΕΝΟΣ Μ.Ο.	0,978	1,052	1,015

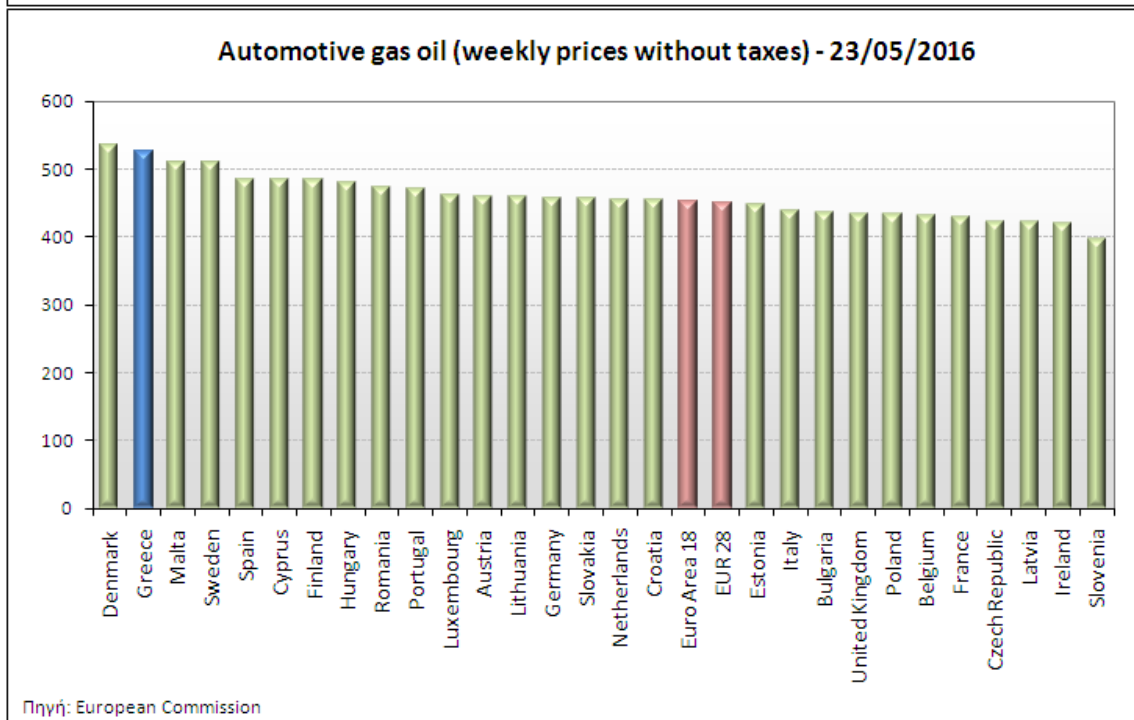
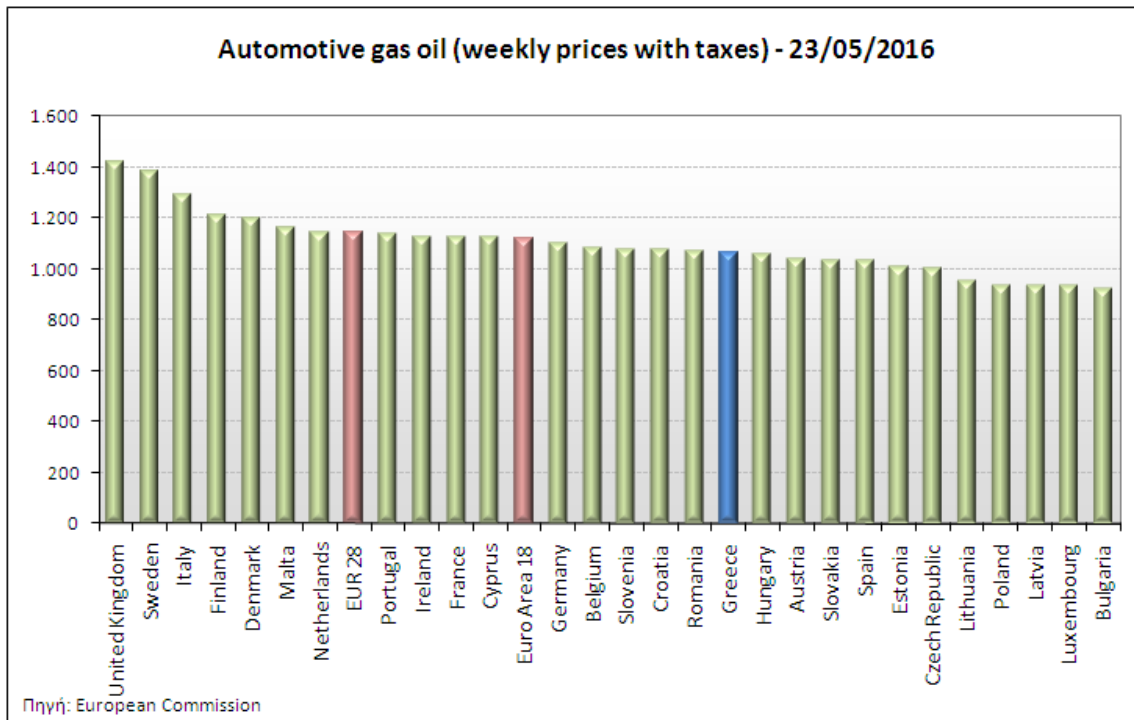
* Μέσοι όροι ελάχιστων και μέγιστων τιμών χονδρικής όπως υποβάλλονται από τις εταιρείες εμπορίας στο Παρατηρητήριο Τιμών βάσει της ΚΥΑ 978/24-10-2011.

** Η στάθμιση γίνεται βάσει των όγκων πωλήσεων ανά τύπο καυσίμου ανά νομό.

3. γ. Συγκριτικά στοιχεία με Ε.Ε.

Οι λιανικές τιμές πετρελαίου κίνησης με φόρους και προ φόρων στις 28 χώρες της Ε.Ε. για τις 23/05/2016 (τελευταία επίσημα στοιχεία) παρουσιάζονται συγκριτικά κατά φθίνουσα σειρά

Στα παρακάτω διαγράμματα:



Αναλυτικά στοιχεία για τις τιμές καυσίμων και τους φόρους στις 28 χώρες της Ε.Ε. παρουσιάζονται στην ιστοσελίδα της Ευρωπαϊκής Επιτροπής: http://ec.europa.eu/energy/observatory/oil/bulletin_en.htm

*Οι συγκρίσεις των τιμών μεταξύ των διαφόρων χωρών θα πρέπει να γίνονται με ιδιαίτερη προσοχή εξαιτίας των διαφορών στην ποιότητα των προϊόντων, στις πρακτικές μάρκετινγκ, στις δομές της αγοράς και στις καταναλωτικές συνήθειες που επικρατούν σε κάθε χώρα.