



ΓΕΝΙΚΗ ΓΡΑΜΜΑΤΕΙΑ ΕΜΠΟΡΙΟΥ & ΠΡΟΣΤΑΣΙΑΣ
ΚΑΤΑΝΑΛΩΤΗ
ΓΕΝΙΚΗ ΔΙΕΥΘΥΝΣΗ ΑΓΟΡΑΣ
ΔΙΕΥΘΥΝΣΗ ΕΛΕΓΧΩΝ & ΠΑΡΑΤΗΡΗΤΗΡΙΩΝ
ΤΜΗΜΑ ΠΑΡΑΤΗΡΗΤΗΡΙΩΝ ΤΙΜΩΝ

Αναρτητέο στο διαδίκτυο

Αθήνα : 30-04-2018

Αρ. Πρωτ.: 46314

ΕΒΔΟΜΑΔΙΑΙΟ ΔΕΛΤΙΟ ΕΠΙΣΚΟΠΗΣΗΣ ΤΙΜΩΝ ΚΑΥΣΙΜΩΝ

Παρασκευή, 27 ΑΠΡΙΛΙΟΥ 2018

1. Τιμές Παρατηρητηρίου Υγρών Καυσίμων

Οι λιανικές τιμές των υγρών καυσίμων (αμόλυβδη 95 οκτ., σούπερ αμόλυβδη 100 οκτ., σούπερ LRP, πετρέλαιο κίνησης και υγραέριο κίνησης) αναρτώνται αναλυτικά στην ιστοσελίδα του Παρατηρητηρίου Τιμών Υγρών Καυσίμων του Υπουργείου Οικονομίας και Ανάπτυξης www.fuelprices.gr, όπου παρουσιάζονται καθημερινά οι ελάχιστες, μέσες και μέγιστες τιμές σε όλους τους Νομούς της χώρας.

Μέσες τιμές λιανικής πώλησης καυσίμων για όλη την Ελλάδα

Παρασκευή, 27 ΑΠΡΙΛΙΟΥ 2018

Προϊόν	Μέση Τιμή
Αμόλυβδη 95 οκτ.	1,575
Αμόλυβδη 100 οκτ.	1,750
Super	1,645
Diesel Κίνησης	1,348
Diesel Θέρμανσης Κατ'οίκον	1,025
Υγραέριο κίνησης (Autogas)	0,800

* Η μέση τιμή πανελλαδικά υπολογίζεται από τον σταθμισμένο μέσο όρο με βάση τους όγκους πωλήσεων ανά τύπο καυσίμου ανά νομό.

** Δεν καταγράφεται κατανάλωση στο πετρέλαιο θέρμανσης για τη χρονική περίοδο 30/4 έως 15/10 κάθε έτους.

Στον παρακάτω πίνακα παρουσιάζονται οι μέσες τιμές λιανικής των υγρών καυσίμων ανά Νομό

Μέσες τιμές λιανικής πώλησης καυσίμων ανά νομό
Παρασκευή 27 ΑΠΡΙΛΙΟΥ 2018

ΝΟΜΟΣ	Αμόλυβδη 95 οκτ.	Αμόλυβδη 100 οκτ.	Super	Diesel Κίνησης	Diesel Θέρμανσης Κατ'οίκον	Υγραέριο κίνησης (Autogas)
ΝΟΜΟΣ ΑΤΤΙΚΗΣ	1,548	1,740	1,659	1,325	1,011	0,752
ΝΟΜΟΣ ΑΙΤΩΛΙΑΣ ΚΑΙ ΑΚΑΡΝΑΝΙΑΣ	1,590	1,774	1,698	1,362	1,056	0,836
ΝΟΜΟΣ ΑΡΓΟΛΙΔΟΣ	1,564	1,721		1,336	1,021	0,782
ΝΟΜΟΣ ΑΡΚΑΔΙΑΣ	1,589	1,747		1,364	1,039	0,839
ΝΟΜΟΣ ΑΡΤΗΣ	1,571	1,736	1,329	1,354	1,019	0,790
ΝΟΜΟΣ ΑΧΑΪΑΣ	1,572	1,762	1,736	1,363	1,024	0,820
ΝΟΜΟΣ ΒΟΙΩΤΙΑΣ	1,571	1,777	1,646	1,350	1,010	0,795
ΝΟΜΟΣ ΓΡΕΒΕΝΩΝ	1,617	1,778		1,385	1,065	0,801
ΝΟΜΟΣ ΔΡΑΜΑΣ	1,554	1,746		1,322	1,011	0,730
ΝΟΜΟΣ ΔΩΔΕΚΑΝΗΣΟΥ	1,722	1,865	1,370	1,453	1,155	0,974
ΝΟΜΟΣ ΕΒΡΟΥ	1,598	1,765		1,369	1,037	0,844
ΝΟΜΟΣ ΕΥΒΟΙΑΣ	1,574	1,747	1,598	1,349	1,022	0,805
ΝΟΜΟΣ ΕΥΡΥΤΑΝΙΑΣ	1,662	1,912		1,432	1,099	0,830
ΝΟΜΟΣ ΖΑΚΥΝΘΟΥ	1,596	1,727		1,358	1,046	0,943
ΝΟΜΟΣ ΗΛΕΙΑΣ	1,572	1,742	1,589	1,340	1,016	0,806
ΝΟΜΟΣ ΗΜΑΘΙΑΣ	1,543	1,736		1,330	1,021	0,760
ΝΟΜΟΣ ΗΡΑΚΛΕΙΟΥ	1,628	1,780	1,379	1,389	1,024	0,888
ΝΟΜΟΣ ΘΕΣΣΠΡΩΤΙΑΣ	1,595	1,760	1,328	1,383	1,078	0,836
ΝΟΜΟΣ ΘΕΣΣΑΛΟΝΙΚΗΣ	1,545	1,723		1,325	1,016	0,783
ΝΟΜΟΣ ΙΩΑΝΝΙΝΩΝ	1,562	1,829	1,347	1,346	1,029	0,797
ΝΟΜΟΣ ΚΑΒΑΛΑΣ	1,583	1,775		1,355	1,044	0,810
ΝΟΜΟΣ ΚΑΡΔΙΤΣΗΣ	1,577	1,764		1,343	1,027	0,776
ΝΟΜΟΣ ΚΑΣΤΟΡΙΑΣ	1,601	1,763		1,373	1,054	0,816
ΝΟΜΟΣ ΚΕΡΚΥΡΑΣ	1,612	1,782		1,383	1,082	0,967
ΝΟΜΟΣ ΚΕΦΑΛΛΗΝΙΑΣ	1,640	1,791		1,387	1,059	
ΝΟΜΟΣ ΚΙΛΚΙΣ	1,576	1,793		1,335	1,027	0,795
ΝΟΜΟΣ ΚΟΖΑΝΗΣ	1,576	1,723		1,357	1,029	0,771
ΝΟΜΟΣ ΚΟΡΙΝΘΙΑΣ	1,559	1,750	1,623	1,345	1,021	0,806
ΝΟΜΟΣ ΚΥΚΛΑΔΩΝ	1,809	1,938		1,515	1,165	0,952
ΝΟΜΟΣ ΛΑΚΩΝΙΑΣ	1,581	1,749		1,350	1,047	0,810
ΝΟΜΟΣ ΛΑΡΙΣΗΣ	1,568	1,729		1,337	1,028	0,761
ΝΟΜΟΣ ΛΑΣΙΘΙΟΥ	1,641	1,807		1,387	1,035	0,884
ΝΟΜΟΣ ΛΕΣΒΟΥ	1,635	1,835		1,391	1,127	0,934
ΝΟΜΟΣ ΛΕΥΚΑΔΟΣ	1,591	1,776	1,640	1,355	1,053	0,838
ΝΟΜΟΣ ΜΑΓΝΗΣΙΑΣ	1,607	1,764		1,368	1,035	0,822
ΝΟΜΟΣ ΜΕΣΣΗΝΙΑΣ	1,589	1,761		1,342	1,049	0,847
ΝΟΜΟΣ ΞΑΝΘΗΣ	1,550	1,755		1,326	1,002	0,763
ΝΟΜΟΣ ΠΕΛΛΗΣ	1,567	1,717		1,339	1,017	0,774
ΝΟΜΟΣ ΠΙΕΡΙΑΣ	1,568	1,736		1,335	1,018	0,809
ΝΟΜΟΣ ΠΡΕΒΕΖΗΣ	1,563	1,705		1,340	1,015	0,781
ΝΟΜΟΣ ΡΕΘΥΜΝΗΣ	1,639	1,816		1,394	1,030	0,892
ΝΟΜΟΣ ΡΟΔΟΠΗΣ	1,568	1,702		1,339	1,017	0,811
ΝΟΜΟΣ ΣΑΜΟΥ	1,717	1,812		1,454	1,098	0,898
ΝΟΜΟΣ ΣΕΡΡΩΝ	1,558	1,701		1,321	1,013	0,812
ΝΟΜΟΣ ΤΡΙΚΑΛΩΝ	1,587	1,737		1,365	1,016	0,777
ΝΟΜΟΣ ΦΘΙΩΤΙΔΟΣ	1,580	1,791	1,657	1,351	1,038	0,810
ΝΟΜΟΣ ΦΛΩΡΙΝΗΣ	1,570	1,757		1,364	1,057	0,840
ΝΟΜΟΣ ΦΩΚΙΔΟΣ	1,609	1,789	1,367	1,380	1,080	0,841
ΝΟΜΟΣ ΧΑΛΚΙΔΙΚΗΣ	1,593	1,739		1,354	1,015	0,807
ΝΟΜΟΣ ΧΑΝΙΩΝ	1,613	1,816		1,390	1,031	0,892
ΝΟΜΟΣ ΧΙΟΥ	1,618	1,806	1,934	1,369	1,022	0,989

2.Απλή Αμόλυβδη Βενζίνη 95 οκτανίων

2. α. Διαμόρφωση τιμής

Η τιμή διυλιστηρίου της απλής αμόλυβδης βενζίνης 95 οκτανίων για την Πέμπτη 26/04/2018 διαμορφώθηκε στα 0,4641 € ανά λίτρο. Σε σχέση με την τιμή διυλιστηρίου της προηγούμενης εβδομάδας (19/04/2018) σημειώθηκε αύξηση κατά 0,0127 ανά λίτρο (1,27 λεπτό).

Οι φόροι, τα τέλη και οι λοιπές επιβαρύνσεις αντιστοιχούν σε 1,0164 € ανά λίτρο.

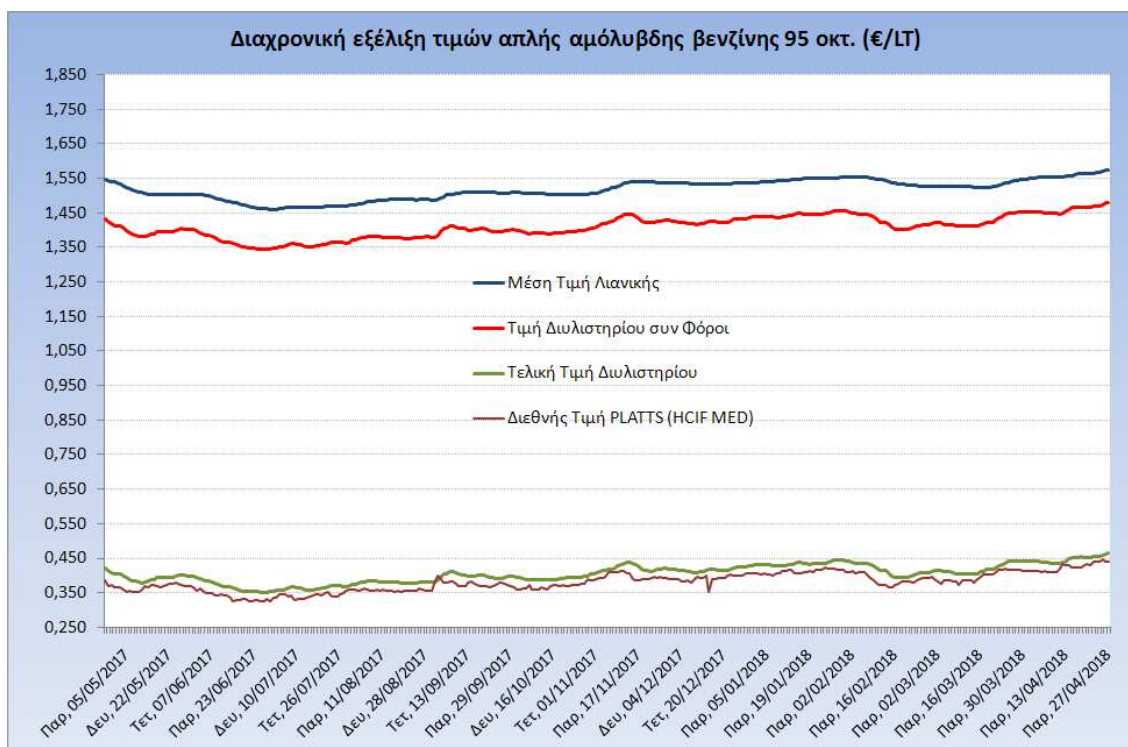
Η μέση τιμή λιανικής της απλής αμόλυβδης βενζίνης 95 οκτανίων για την Παρασκευή 27/04/2018 διαμορφώθηκε στα 1,5750 € ανά λίτρο. Σε σχέση με την τιμή της προηγούμενης εβδομάδας (20/04/2018) σημειώθηκε αύξηση κατά 0,011 ανά λίτρο (1,1 λεπτά).

Το εκτιμώμενο περιθώριο των πρατηριούχων και των εταιρειών εμπορίας υπολογίζεται κατά μέσο όρο στα 0,0944 ανά λίτρο (9,44 λεπτά).

Η τελική τιμή λιανικής διαμορφώνεται από την τιμή διυλιστηρίου κατά 29,47 %, από τους φόρους (σταθερούς και μεταβλητούς) κατά 64,54%, και από τα εκτιμώμενα περιθώρια των εταιρειών εμπορίας, των μεταφορέων υγρών καυσίμων και των πρατηρίων κατά 6,00% (βλ. παρακάτω πίνακα).

Διαμόρφωση Μέσης Τιμής Απλής Αμόλυβδης Βενζίνης									
Παρ, 27/04/2018									
	<table border="1"><tr><td>Τιμή Αντλίας - Λιανική Τιμή</td><td></td></tr><tr><td>Εκτιμώμενο Περιθώριο Εταιρειών Εμπορίας & Πρατηριούχων</td><td>6,00%</td></tr><tr><td>Φόροι, Τέλη & Λοιπές Επιβαρύνσεις**</td><td>64,54%</td></tr><tr><td>Τιμή Διυλιστηρίου*</td><td>29,47%</td></tr></table>	Τιμή Αντλίας - Λιανική Τιμή		Εκτιμώμενο Περιθώριο Εταιρειών Εμπορίας & Πρατηριούχων	6,00%	Φόροι, Τέλη & Λοιπές Επιβαρύνσεις**	64,54%	Τιμή Διυλιστηρίου*	29,47%
Τιμή Αντλίας - Λιανική Τιμή									
Εκτιμώμενο Περιθώριο Εταιρειών Εμπορίας & Πρατηριούχων	6,00%								
Φόροι, Τέλη & Λοιπές Επιβαρύνσεις**	64,54%								
Τιμή Διυλιστηρίου*	29,47%								
	Φόροι: 1,0048 Τέλη: 0,0116								
* Τιμή διυλιστηρίου	0.4641								
-Τιμή διυλιστηρίου προηγούμενης ημέρας (Μέση Σταθμική Τιμή εκ των δύο εταιρειών διύλισης)									
-Στην τιμή διυλιστηρίου περιλαμβάνονται οι ειδικές υπηρεσίες (φορτωτικά)									
** Τέλη	0.0116								
-Ανταποδοτικό τέλος ΡΑΕ: 0,21 € ανά χλια λίτρα. (Απόφαση 101/2014 - ΦΕΚ 745/Β/26-03-2014)	0,0002								
-Εισφορά «Ειδικού Λογαριασμού Πετρελαιοειδών»: 1,2% επί της τιμής διυλιστηρίου. (Ν. 3335/2005 - ΦΕΚ 95/Α/20-4-2005)	0,0056								
-Ειδικό τέλος Δικαιωμάτων Εκτέλεσης Τελωνειακών Εργασιών (ΔΕΤΕ): 0,5% της αξίας του αθροίσματος της τιμής εκ διυλιστηρίου και του ΕΦΚ. (Ν. 2093/92 - ΦΕΚ 181/Α/25-11-92)	0,0058								
** Φόροι	1.0048								
-Ειδικός Φόρος Κατανάλωσης (ΕΦΚ): για την απλή αμόλυβδη βενζίνη - 700 € ανά κυβικό μέτρο ή 0.7 € ανά λίτρο. (Ν. 4389/2016 - ΦΕΚ Α' 94)	0,7000								
-Φόρος Προστιθέμενης Αξίας (ΦΠΑ): 24% επί του συνόλου της τιμής διυλιστηρίου των μικτών ονομαστικών περιθωρίων κέρδους και των παραπάνω φορολογικών επιβαρύνσεων. (Ν. 2859/2000 όπως τροποποιήθηκε και ισχύει με το Ν. 4389/2016 (ΦΕΚ Α' 94)	0,3048								

Η εξέλιξη των διεθνών τιμών Platts (HCIF/MED), των τιμών διωλιστηρίου και των τιμών λιανικής της απλής αμόλυβδη βενζίνη 95 οκτ., καθώς και των αντίστοιχων ενδεικτικών περιθωρίων εμπορίας για το διάστημα των τελευταίων 12 μηνών παρουσιάζονται στο ακόλουθο διάγραμμα:



2. β. Χονδρική Τιμή Πώλησης

Ο μέσος όρος της χονδρικής τιμής πώλησης της απλής αμόλυβδης βενζίνης 95 οκτανίων από τις εταιρείες εμπορίας πετρελαιοειδών για την Παρασκευή 27/04/2018 ήταν 1,525 € ανά λίτρο.

Αναλυτικά, οι μέσες κατώτατες και ανώτατες τιμές χονδρικής, καθώς και η μέση τιμή ανά νομό παρουσιάζονται στον επόμενο πίνακα:

Μέσες Τιμές Χονδρικής Πώλησης Απλής Αμόλυβδης Βενζίνης ανά Νομό Παρασκευή, 27 ΑΠΡΙΛΙΟΥ 2018

ΝΟΜΟΣ	ΜΕΣΗ ΚΑΤΩΤΑΤΗ ΜΕ ΦΠΑ	ΜΕΣΗ ΑΝΩΤΑΤΗ ΜΕ ΦΠΑ	ΜΕΣΗ ΤΙΜΗ ΜΕ ΦΠΑ
ΝΟΜΟΣ ΑΙΤΩΛΙΑΣ ΚΑΙ ΑΚΑΡΝΑΝΙΑΣ	1,481	1,545	1,513
ΝΟΜΟΣ ΑΡΓΟΛΙΔΟΣ	1,498	1,551	1,525
ΝΟΜΟΣ ΑΡΚΑΔΙΑΣ	1,484	1,533	1,509
ΝΟΜΟΣ ΑΡΤΗΣ	1,487	1,537	1,512
ΝΟΜΟΣ ΑΤΤΙΚΗΣ	1,471	1,583	1,527
ΝΟΜΟΣ ΑΧΑΪΑΣ	1,480	1,542	1,511
ΝΟΜΟΣ ΒΟΙΩΤΙΑΣ	1,481	1,546	1,513
ΝΟΜΟΣ ΓΡΕΒΕΝΩΝ	1,508	1,523	1,515
ΝΟΜΟΣ ΔΡΑΜΑΣ	1,486	1,521	1,504
ΝΟΜΟΣ ΔΩΔΕΚΑΝΗΣΟΥ	1,519	1,632	1,575
ΝΟΜΟΣ ΕΒΡΟΥ	1,495	1,545	1,520

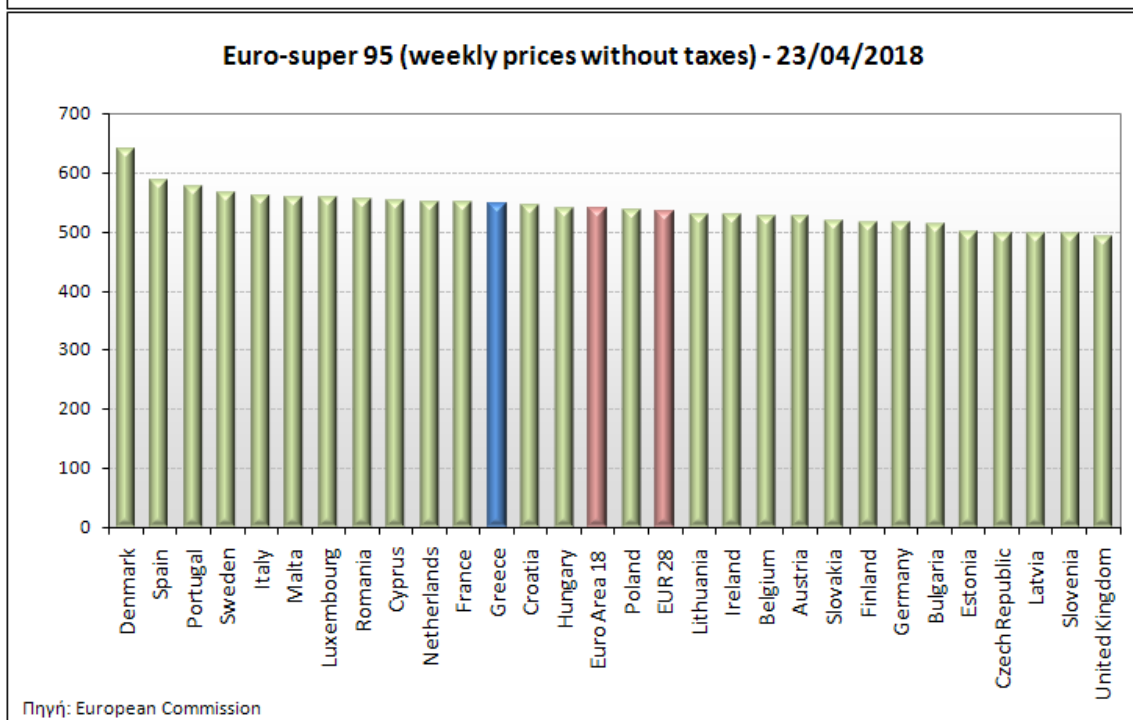
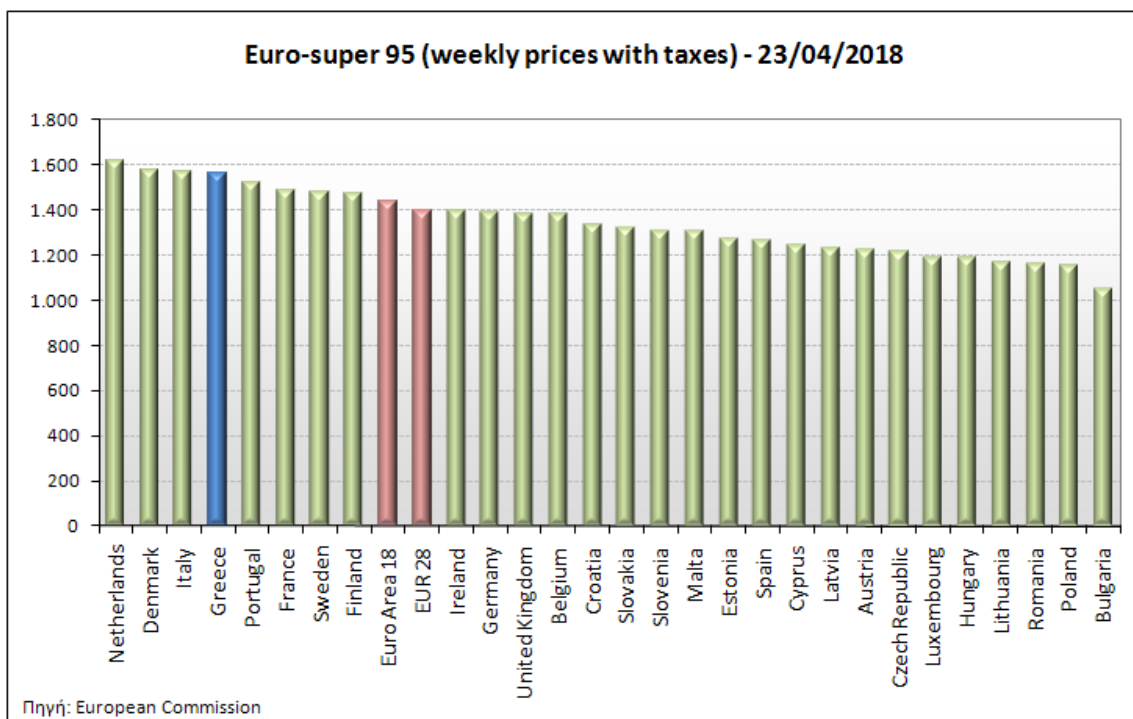
ΝΟΜΟΣ	ΜΕΣΗ ΚΑΤΩΤΑΤΗ ΜΕ ΦΠΑ	ΜΕΣΗ ΑΝΩΤΑΤΗ ΜΕ ΦΠΑ	ΜΕΣΗ ΤΙΜΗ ΜΕ ΦΠΑ
ΝΟΜΟΣ ΕΥΒΟΙΑΣ	1,483	1,583	1,533
ΝΟΜΟΣ ΕΥΡΥΤΑΝΙΑΣ	1,536	1,543	1,540
ΝΟΜΟΣ ΖΑΚΥΝΘΟΥ	1,484	1,543	1,514
ΝΟΜΟΣ ΗΛΕΙΑΣ	1,490	1,549	1,520
ΝΟΜΟΣ ΗΜΑΘΙΑΣ	1,483	1,519	1,501
ΝΟΜΟΣ ΗΡΑΚΛΕΙΟΥ	1,515	1,595	1,555
ΝΟΜΟΣ ΘΕΣΠΡΩΤΙΑΣ	1,493	1,539	1,516
ΝΟΜΟΣ ΘΕΣΣΑΛΟΝΙΚΗΣ	1,477	1,526	1,502
ΝΟΜΟΣ ΙΩΑΝΝΙΝΩΝ	1,481	1,543	1,512
ΝΟΜΟΣ ΚΑΒΑΛΑΣ	1,483	1,536	1,509
ΝΟΜΟΣ ΚΑΡΔΙΤΣΗΣ	1,493	1,556	1,524
ΝΟΜΟΣ ΚΑΣΤΟΡΙΑΣ	1,494	1,550	1,522
ΝΟΜΟΣ ΚΕΡΚΥΡΑΣ	1,492	1,572	1,532
ΝΟΜΟΣ ΚΕΦΑΛΛΗΝΙΑΣ	1,525	1,579	1,552
ΝΟΜΟΣ ΚΙΛΚΙΣ	1,494	1,506	1,500
ΝΟΜΟΣ ΚΟΖΑΝΗΣ	1,484	1,537	1,511
ΝΟΜΟΣ ΚΟΡΙΝΘΙΑΣ	1,483	1,555	1,519
ΝΟΜΟΣ ΚΥΚΛΑΔΩΝ	1,573	1,686	1,630
ΝΟΜΟΣ ΛΑΚΩΝΙΑΣ	1,489	1,538	1,514
ΝΟΜΟΣ ΛΑΡΙΣΗΣ	1,481	1,544	1,512
ΝΟΜΟΣ ΛΑΣΙΘΙΟΥ	1,540	1,597	1,568
ΝΟΜΟΣ ΛΕΣΒΟΥ	1,476	1,575	1,526
ΝΟΜΟΣ ΛΕΥΚΑΔΟΣ	1,506	1,541	1,523
ΝΟΜΟΣ ΜΑΓΝΗΣΙΑΣ	1,475	1,603	1,539
ΝΟΜΟΣ ΜΕΣΣΗΝΙΑΣ	1,483	1,610	1,546
ΝΟΜΟΣ ΞΑΝΘΗΣ	1,482	1,519	1,500
ΝΟΜΟΣ ΠΕΛΛΗΣ	1,488	1,536	1,512
ΝΟΜΟΣ ΠΙΕΡΙΑΣ	1,487	1,541	1,514
ΝΟΜΟΣ ΠΡΕΒΕΖΗΣ	1,500	1,540	1,520
ΝΟΜΟΣ ΡΕΘΥΜΝΗΣ	1,540	1,586	1,563
ΝΟΜΟΣ ΡΟΔΟΠΗΣ	1,488	1,527	1,507
ΝΟΜΟΣ ΣΑΜΟΥ	1,500	1,607	1,554
ΝΟΜΟΣ ΣΕΡΡΩΝ	1,487	1,518	1,503
ΝΟΜΟΣ ΤΡΙΚΑΛΩΝ	1,491	1,537	1,514
ΝΟΜΟΣ ΦΘΙΩΤΙΔΟΣ	1,489	1,540	1,515
ΝΟΜΟΣ ΦΛΩΡΙΝΗΣ	1,495	1,522	1,508
ΝΟΜΟΣ ΦΩΚΙΔΟΣ	1,504	1,540	1,522
ΝΟΜΟΣ ΧΑΛΚΙΔΙΚΗΣ	1,484	1,546	1,515
ΝΟΜΟΣ ΧΑΝΙΩΝ	1,512	1,588	1,550
ΝΟΜΟΣ ΧΙΟΥ	1,442	1,554	1,498
ΣΤΑΘΜΙΣΜΕΝΟΣ Μ.Ο.	1,484	1,566	1,525

* Μέσοι όροι ελάχιστων και μέγιστων τιμών χονδρικής όπως υποβάλλονται από τις εταιρείες εμπορίας στο Παρατηρητήριο Τιμών βάσει της ΚΥΑ 978/24-10-2011.

** Η στάθμιση γίνεται βάσει των όγκων πωλήσεων ανά τύπο καυσίμου ανά νομό.

2. γ. Συγκριτικά στοιχεία με Ε.Ε.

Οι λιανικές τιμές αμόλυβδης βενζίνης με φόρους και προ φόρων στις 28 χώρες της Ε.Ε. για τις 23/04/2018 (τελευταία επίσημα στοιχεία) παρουσιάζονται συγκριτικά κατά φθίνουσα σειρά στα παρακάτω διαγράμματα:



Αναλυτικά στοιχεία για τις τιμές καυσίμων και τους φόρους στις 28 χώρες της Ε.Ε. παρουσιάζονται στην ιστοσελίδα της Ευρωπαϊκής Επιτροπής: http://ec.europa.eu/energy/observatory/oil/bulletin_en.htm

*Οι συγκρίσεις των τιμών μεταξύ των διαφόρων χωρών θα πρέπει να γίνονται με ιδιαίτερη προσοχή εξαιτίας των διαφορών στην ποιότητα των προϊόντων, στις πρακτικές μάρκετινγκ, στις δομές της αγοράς και στις καταναλωτικές συνήθειες που επικρατούν σε κάθε χώρα.

Πετρέλαιο Κίνησης (Biodiesel)

3. α. Διαμόρφωση τιμής

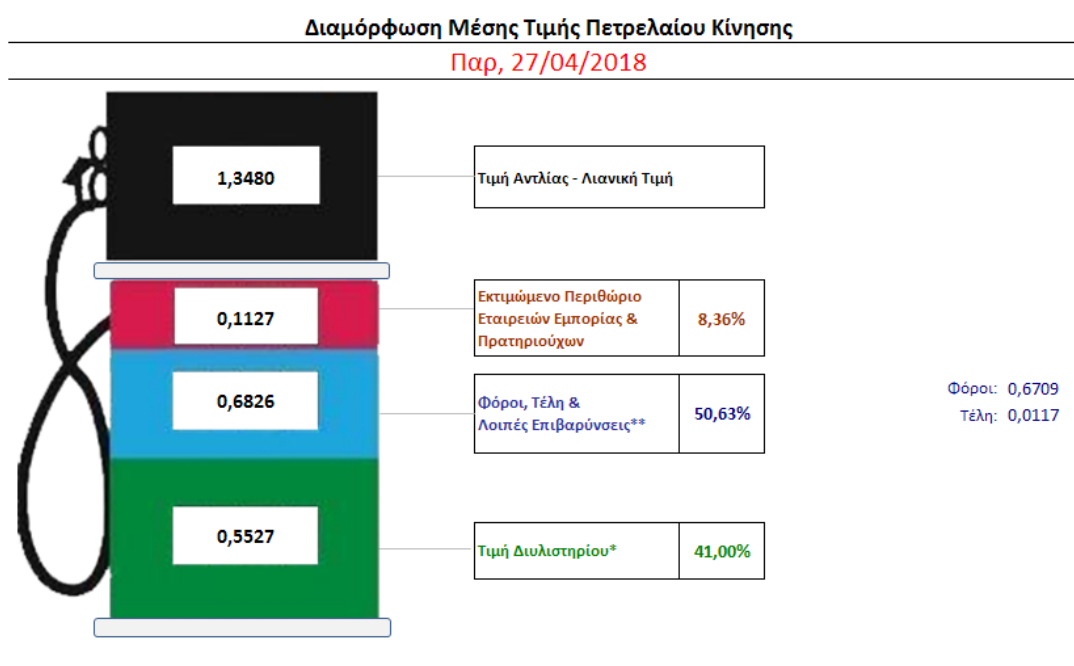
Η τιμή διυλιστηρίου του πετρελαίου κίνησης για την Πέμπτη 26/04/2018 διαμορφώθηκε στα 0,5527 € ανά λίτρο. Σε σχέση με την τιμή διυλιστηρίου της προηγούμενης εβδομάδας (19/04/2018) σημειώθηκε αύξηση κατά 0,0136 ανά λίτρο (1,36 λεπτά).

Οι φόροι, τα τέλη και οι λοιπές επιβαρύνσεις αντιστοιχούν σε 0,6826 € ανά λίτρο.

Η μέση τιμή λιανικής του πετρελαίου κίνησης για την Παρασκευή 27/04/2018 διαμορφώθηκε στα 1,3480€ ανά λίτρο. Σε σχέση με την τιμή της προηγούμενης εβδομάδας (20/04/2018) σημειώθηκε αύξηση κατά 0,001 ανά λίτρο (0,1 λεπτά).

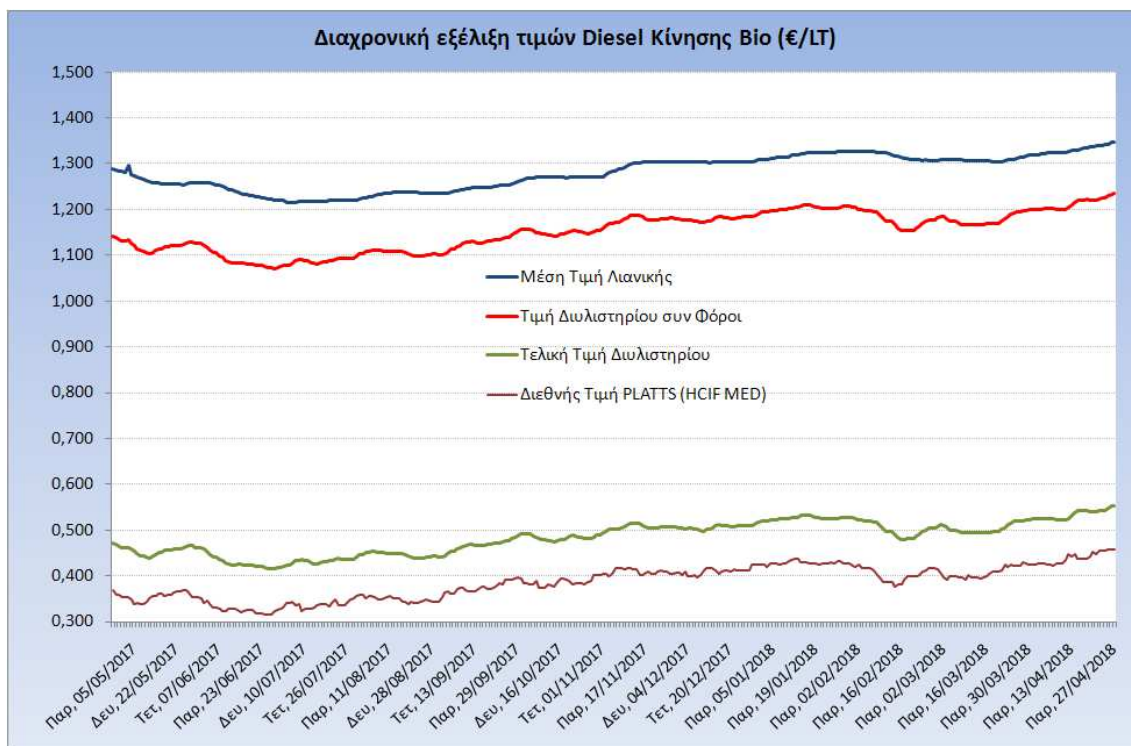
Το εκτιμώμενο περιθώριο των πρατηριούχων και των εταιρειών εμπορίας υπολογίζεται κατά μέσο όρο στα 0,1127€ ανά λίτρο (11,27 λεπτά).

Η τελική τιμή λιανικής διαμορφώνεται από την τιμή διυλιστηρίου κατά 41,00%, από τους φόρους σταθερούς και μεταβλητούς) κατά 50,63%, και από τα εκτιμώμενα περιθώρια των εταιρειών εμπορίας, των μεταφορέων υγρών καυσίμων και των πρατηρίων κατά 8,36% (βλ. παρακάτω πίνακα).



* Τιμή διυλιστηρίου -Τιμή διυλιστηρίου προηγούμενης ημέρας (Μέση Σταθμική Τιμή εκ των δύο εταιρειών διύλισης) -Στην τιμή διυλιστηρίου περιλαμβάνονται οι ειδικές υπηρεσίες (φορτωτικά)	0,5527
** Τέλη -Ανταποδοτικό τέλος ΡΑΕ: 0,21 € ανά χίλια λίτρα. (Απόφαση 101/2014 - ΦΕΚ 745/Β/26-03-2014) -Εισφορά «Ειδικού Λογαριασμού Πετρελαιοειδών»: 1,2% επί της τιμής διυλιστηρίου. (Ν. 3335/2005 - ΦΕΚ 95/Α/20-4-2005) -Ειδικό τέλος Δικαιωμάτων Εκτέλεσης Τελωνειακών Εργασιών (ΔΕΤΕ): 0,5% της αξίας του αθροίσματος της τιμής εκ διυλιστηρίου και του ΕΦΚ. (Ν. 2093/92 - ΦΕΚ 181/Α/25-11-92)	0,0117
** Φόροι -Ειδικός Φόρος Κατανάλωσης (ΕΦΚ): για το πετρέλαιο κίνησης - 410 € ανά κυβικό μέτρο ή 0,41 € ανά λίτρο. (Ν. 4389/2016 - ΦΕΚ Α' 94) -Φόρος Προστιθέμενης Αξίας (ΦΠΑ): 24% επί του συνόλου της τιμής διυλιστηρίου των μικτών ονομαστικών περιθωρίων κέρδους και των παραπάνω φορολογικών επιβαρύνσεων. (Ν. 2859/2000 όπως τροποποιήθηκε και ισχύει με το Ν. 4389/2016 (ΦΕΚ Α' 94)	0,6709

Η εξέλιξη των διεθνών τιμών Platts (HCIF/MED), των τιμών διωλιστηρίου και των τιμών λιανικής για το πετρέλαιο κίνησης, καθώς και των αντίστοιχων ενδεικτικών περιθωρίων εμπορίας για το διάστημα των τελευταίων 12 μηνών παρουσιάζονται στο ακόλουθο διάγραμμα:



3. β. Χονδρική Τιμή Πώλησης

Ο μέσος όρος της χονδρικής τιμής πώλησης του πετρελαίου κίνησης από τις εταιρείες εμπορίας πετρελαιοειδών για την Παρασκευή 27/04/2018 ήταν 1,282 € ανά λίτρο.

Αναλυτικά, οι μέσες κατώτατες και ανώτατες τιμές χονδρικής, καθώς και η μέση τιμή ανά νομό παρουσιάζονται στον επόμενο πίνακα:

Μέσες Τιμές Χονδρικής Πώλησης Πετρελαίου Κίνησης ανά Νομό Παρασκευή 27 ΑΠΡΙΛΙΟΥ 2018

ΝΟΜΟΣ	ΜΕΣΗ ΚΑΤΩΤΑΤΗ ΜΕ ΦΠΑ	ΜΕΣΗ ΑΝΩΤΑΤΗ ΜΕ ΦΠΑ	ΜΕΣΗ ΤΙΜΗ ΜΕ ΦΠΑ
ΝΟΜΟΣ ΑΙΤΩΛΙΑΣ ΚΑΙ ΑΚΑΡΝΑΝΙΑΣ	1,231	1,315	1,273
ΝΟΜΟΣ ΑΡΓΟΛΙΔΟΣ	1,250	1,328	1,289
ΝΟΜΟΣ ΑΡΚΑΔΙΑΣ	1,235	1,292	1,263
ΝΟΜΟΣ ΑΡΤΗΣ	1,237	1,314	1,276
ΝΟΜΟΣ ΑΤΤΙΚΗΣ	1,222	1,346	1,284
ΝΟΜΟΣ ΑΧΑΪΑΣ	1,231	1,318	1,275
ΝΟΜΟΣ ΒΟΙΩΤΙΑΣ	1,229	1,321	1,275
ΝΟΜΟΣ ΓΡΕΒΕΝΩΝ	1,260	1,320	1,290
ΝΟΜΟΣ ΔΡΑΜΑΣ	1,237	1,295	1,266

ΝΟΜΟΣ	ΜΕΣΗ ΚΑΤΩΤΑΤΗ ΜΕ ΦΠΑ	ΜΕΣΗ ΑΝΩΤΑΤΗ ΜΕ ΦΠΑ	ΜΕΣΗ ΤΙΜΗ ΜΕ ΦΠΑ
ΝΟΜΟΣ ΔΩΔΕΚΑΝΗΣΟΥ	1,273	1,411	1,342
ΝΟΜΟΣ ΕΒΡΟΥ	1,162	1,238	1,200
ΝΟΜΟΣ ΕΥΒΟΙΑΣ	1,233	1,356	1,294
ΝΟΜΟΣ ΕΥΡΥΤΑΝΙΑΣ	1,291	1,302	1,296
ΝΟΜΟΣ ΖΑΚΥΝΘΟΥ	1,234	1,306	1,270
ΝΟΜΟΣ ΗΛΕΙΑΣ	1,242	1,325	1,283
ΝΟΜΟΣ ΗΜΑΘΙΑΣ	1,234	1,296	1,265
ΝΟΜΟΣ ΗΡΑΚΛΕΙΟΥ	1,264	1,362	1,313
ΝΟΜΟΣ ΘΕΣΣΠΡΩΤΙΑΣ	1,241	1,329	1,285
ΝΟΜΟΣ ΘΕΣΣΑΛΟΝΙΚΗΣ	1,227	1,309	1,268
ΝΟΜΟΣ ΙΩΑΝΝΙΝΩΝ	1,232	1,343	1,288
ΝΟΜΟΣ ΚΑΒΑΛΑΣ	1,239	1,331	1,285
ΝΟΜΟΣ ΚΑΡΔΙΤΣΗΣ	1,236	1,324	1,280
ΝΟΜΟΣ ΚΑΣΤΟΡΙΑΣ	1,258	1,351	1,304
ΝΟΜΟΣ ΚΕΡΚΥΡΑΣ	1,242	1,351	1,296
ΝΟΜΟΣ ΚΕΦΑΛΛΗΝΙΑΣ	1,271	1,329	1,300
ΝΟΜΟΣ ΚΙΛΚΙΣ	1,241	1,280	1,260
ΝΟΜΟΣ ΚΟΖΑΝΗΣ	1,240	1,289	1,264
ΝΟΜΟΣ ΚΟΡΙΝΘΙΑΣ	1,233	1,319	1,276
ΝΟΜΟΣ ΚΥΚΛΑΔΩΝ	1,327	1,477	1,402
ΝΟΜΟΣ ΛΑΚΩΝΙΑΣ	1,238	1,308	1,273
ΝΟΜΟΣ ΛΑΡΙΣΗΣ	1,229	1,301	1,265
ΝΟΜΟΣ ΛΑΣΙΘΙΟΥ	1,286	1,376	1,331
ΝΟΜΟΣ ΛΕΣΒΟΥ	1,239	1,343	1,291
ΝΟΜΟΣ ΛΕΥΚΑΔΟΣ	1,257	1,325	1,291
ΝΟΜΟΣ ΜΑΓΝΗΣΙΑΣ	1,224	1,367	1,296
ΝΟΜΟΣ ΜΕΣΣΗΝΙΑΣ	1,232	1,368	1,300
ΝΟΜΟΣ ΞΑΝΘΗΣ	1,244	1,317	1,280
ΝΟΜΟΣ ΠΕΛΛΗΣ	1,236	1,310	1,273
ΝΟΜΟΣ ΠΙΕΡΙΑΣ	1,238	1,305	1,272
ΝΟΜΟΣ ΠΡΕΒΕΖΗΣ	1,253	1,319	1,286
ΝΟΜΟΣ ΡΕΘΥΜΝΗΣ	1,290	1,364	1,327
ΝΟΜΟΣ ΡΟΔΟΠΗΣ	1,239	1,311	1,275
ΝΟΜΟΣ ΣΑΜΟΥ	1,260	1,358	1,309
ΝΟΜΟΣ ΣΕΡΡΩΝ	1,239	1,291	1,265
ΝΟΜΟΣ ΤΡΙΚΑΛΩΝ	1,246	1,324	1,285
ΝΟΜΟΣ ΦΘΙΩΤΙΔΟΣ	1,239	1,316	1,278
ΝΟΜΟΣ ΦΛΩΡΙΝΗΣ	1,249	1,316	1,282
ΝΟΜΟΣ ΦΩΚΙΔΟΣ	1,253	1,322	1,288
ΝΟΜΟΣ ΧΑΛΚΙΔΙΚΗΣ	1,233	1,327	1,280
ΝΟΜΟΣ ΧΑΝΙΩΝ	1,258	1,370	1,314
ΝΟΜΟΣ ΧΙΟΥ	1,205	1,314	1,259
ΣΤΑΘΜΙΣΜΕΝΟΣ Μ.Ο.	1,234	1,329	1,282

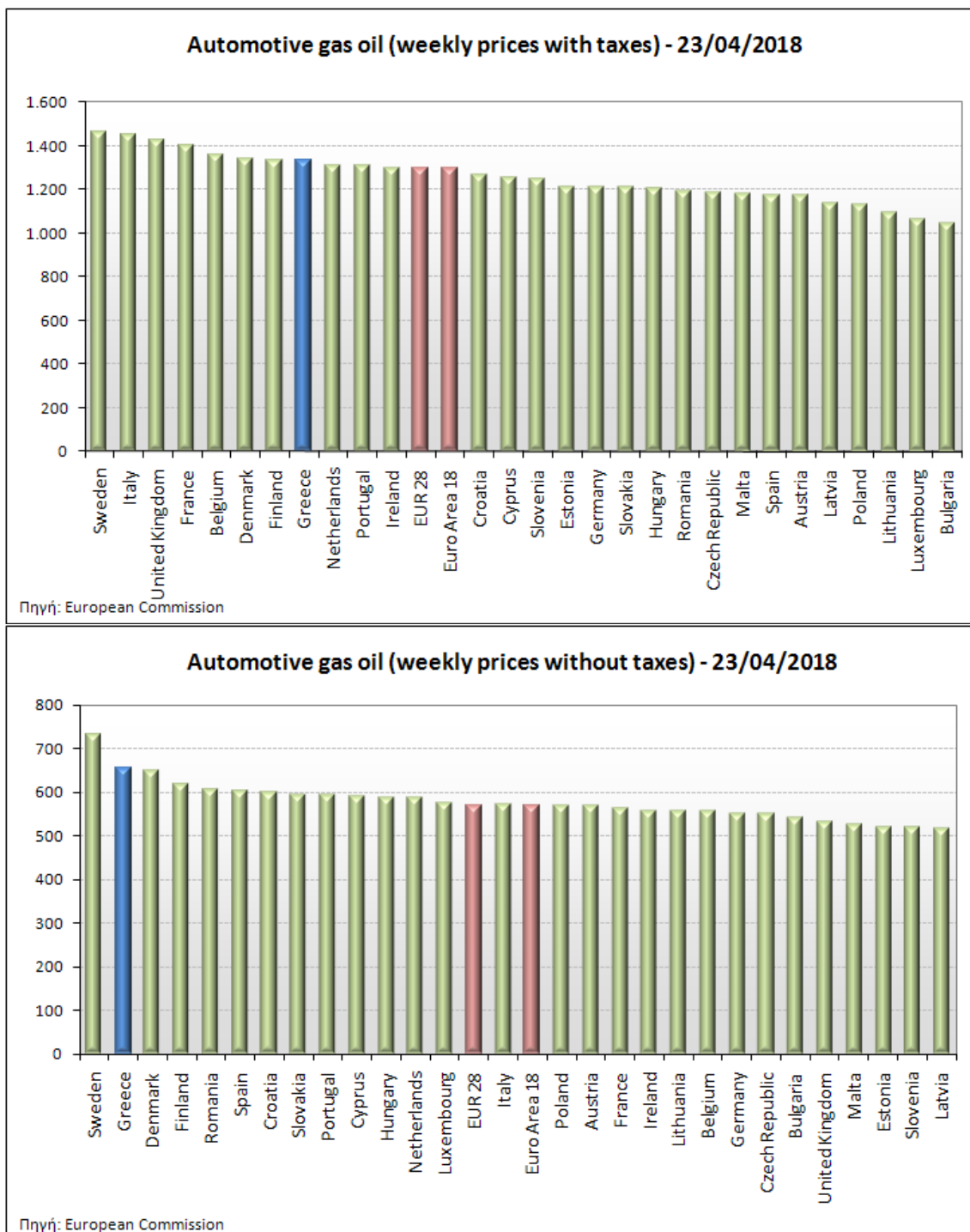
* Μέσοι όροι ελάχιστων και μέγιστων τιμών χονδρικής όπως υποβάλλονται από τις εταιρείες εμπορίας στο Παρατηρητήριο Τιμών βάσει της ΚΥΑ 978/24-10-2011.

** Η στάθμιση γίνεται βάσει των όγκων πωλήσεων ανά τύπο καυσίμου ανά νομό.

3. γ. Συγκριτικά στοιχεία με Ε.Ε.

Οι λιανικές τιμές πετρελαίου κίνησης με φόρους και προ φόρων στις 28 χώρες της Ε.Ε. για τις 23/04/2018 (τελευταία επίσημα στοιχεία) παρουσιάζονται συγκριτικά κατά φθίνουσα σειρά

Στα παρακάτω διαγράμματα:



Αναλυτικά στοιχεία για τις τιμές καυσίμων και τους φόρους στις 28 χώρες της Ε.Ε. παρουσιάζονται στην ιστοσελίδα της Ευρωπαϊκής Επιτροπής: http://ec.europa.eu/energy/observatory/oil/bulletin_en.htm

*Οι συγκρίσεις των τιμών μεταξύ των διαφόρων χωρών θα πρέπει να γίνονται με ιδιαίτερη προσοχή εξαιτίας των διαφορών στην ποιότητα των προϊόντων, στις πρακτικές μάρκετινγκ, στις δομές της αγοράς και στις καταναλωτικές συνήθειες που επικρατούν σε κάθε χώρα.

2. Πετρέλαιο Θέρμανσης (Κατ'οίκον)

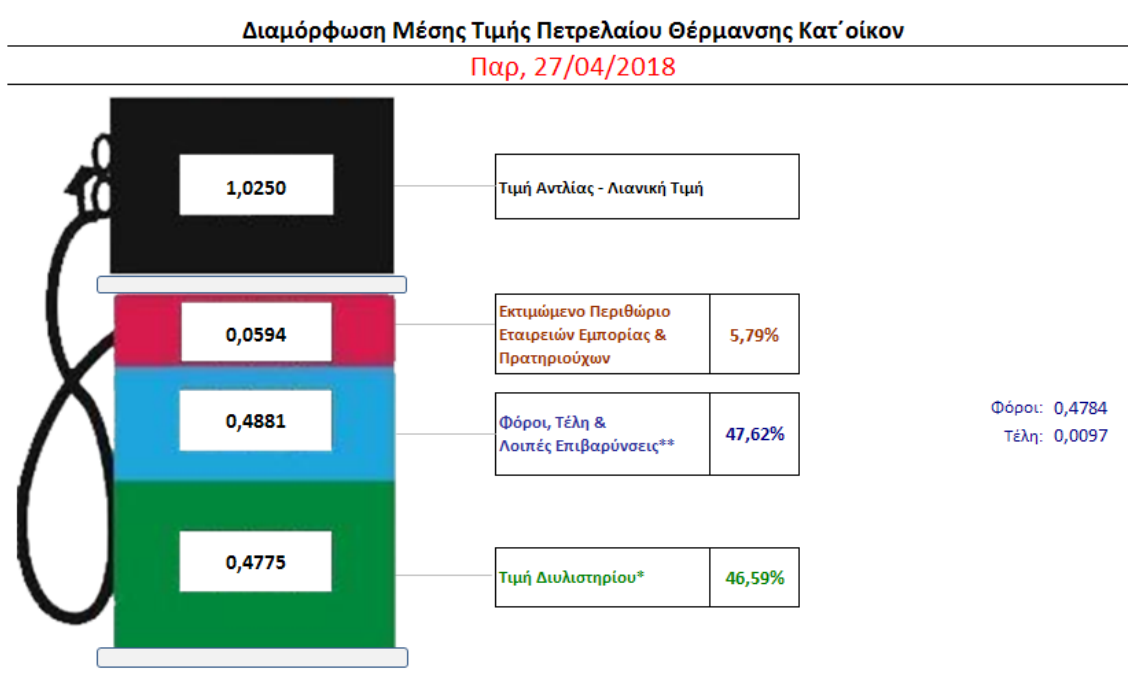
4. α. Διαμόρφωση τιμής

Η τιμή διυλιστηρίου του πετρελαίου θέρμανσης για την Πέμπτη 26/04/2018 διαμορφώθηκε στα 0,4775 € λίτρο. Σε σχέση με την τιμή διυλιστηρίου της προηγούμενης εβδομάδας (19/04/2018) σημειώθηκε αύξηση κατά 0,0145 ανά λίτρο (1,45 λεπτά).

Η μέση τιμή λιανικής του πετρελαίου θέρμανσης (κατ'οίκον) για την Παρασκευή 27/04/2018 διαμορφώθηκε στο 1,0250€ ανά λίτρο. Σε σχέση με την τιμή της προηγούμενης εβδομάδας 20/04/2018 σημειώθηκε αύξηση κατά 0,008 ανά λίτρο (0,8 λεπτά).

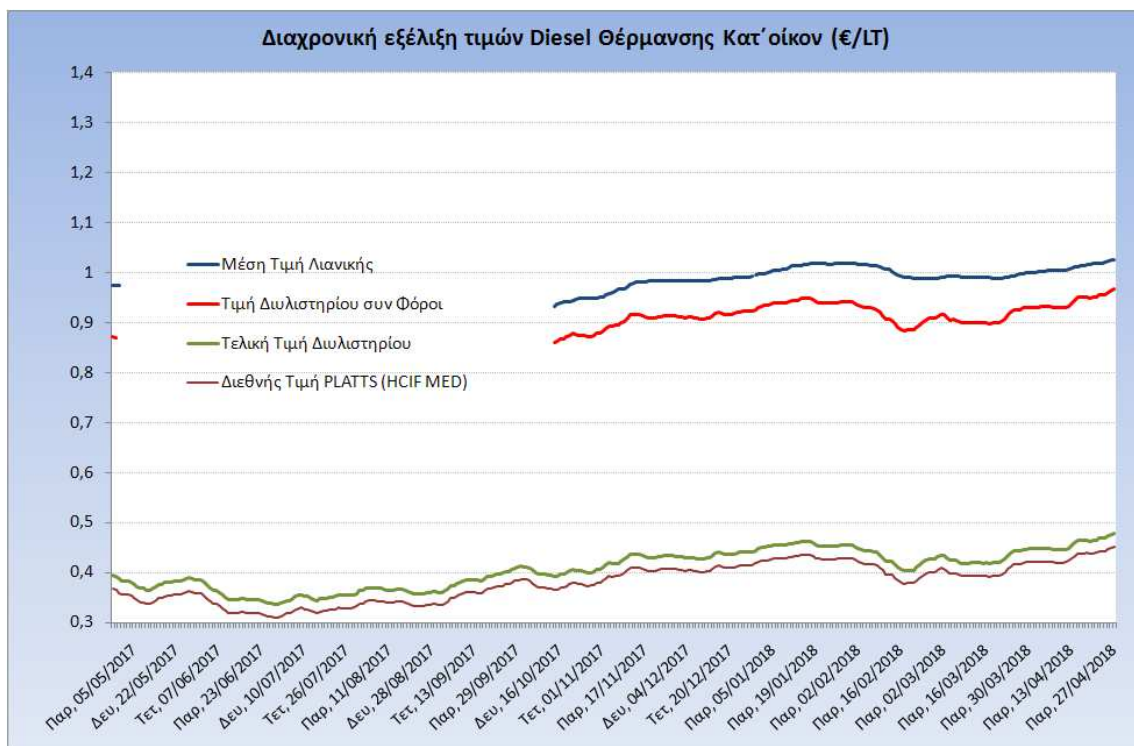
Το εκτιμώμενο περιθώριο των πρατηριούχων και των εταιρειών εμπορίας υπολογίζεται κατά μέσο όρο στα 0,0594 ανά λίτρο (5,94 λεπτά).

Η τελική τιμή λιανικής διαμορφώνεται από την τιμή διυλιστηρίου κατά 46,59 %, από τους φόρους (σταθερούς και μεταβλητούς) κατά 47,62%, και από τα εκτιμώμενα περιθώρια των εταιρειών εμπορίας, των μεταφορέων υγρών καυσίμων και των πρατηρίων κατά 5,79% (βλ. παρακάτω πίνακα).



* Τιμή διυλιστηρίου	0,4775
-Τιμή διυλιστηρίου προηγούμενης ημέρας (Μέση Σταθμική Τιμή εκ των δύο εταιρειών διύλισης)	
-Στην τιμή διυλιστηρίου περιλαμβάνονται οι ειδικές υπηρεσίες (φορτωτικά)	
** Τέλη	0,0097
-Ανταποδοτικό τέλος ΡΑΕ: 0,21 € ανά χλια λίτρα. (Απόφαση 101/2014 - ΦΕΚ 745/Β/26-03-2014)	0,0002
-Εισφορά «Ειδικού Λογαριασμού Πετρελαιοειδών»: 1,2% επί της τιμής διυλιστηρίου. (Ν. 3335/2005 - ΦΕΚ 95/Α/20-4-2005)	0,0057
-Ειδικό τέλος Δικαιωμάτων Εκτέλεσης Τελωνειακών Εργασιών (ΔΕΤΕ): 0,5% της αξίας του αθροίσματος της τιμής εκ διυλιστηρίου και του ΕΦΚ. (Ν. 2093/92 - ΦΕΚ 181/Α/25-11-92)	0,0038
** Φόροι	0,4784
-Ειδικός Φόρος Κατανάλωσης (ΕΦΚ): για το πετρέλαιο θέρμανσης - 280 € ανά κυβικό μέτρο ή 0,280 € ανά λίτρο. (Ν. 4389/2016 (ΦΕΚ Α' 94)	0,2800
-Φόρος Προστιθέμενης Αξίας (ΦΠΑ): 24% επί του συνόλου της τιμής διυλιστηρίου των μικτών ονομαστικών περιθωρίων κέρδους και των παραπάνω φορολογικών επιβαρύνσεων. (Ν. 2859/2000 όπως τροποποιήθηκε και ισχύει με το Ν. 4389/2016 (ΦΕΚ Α' 94)	0,1984

Η εξέλιξη των διεθνών τιμών Platts (HCIF/MED), των τιμών διυλιστηρίου και των τιμών λιανικής για το πετρέλαιο θέρμανσης (κατ' οίκον), καθώς και των αντίστοιχων ενδεικτικών περιθωρίων εμπορίας για το διάστημα των τελευταίων 12 μηνών παρουσιάζονται στο ακόλουθο διάγραμμα:



4. β. Χονδρική Τιμή Πώλησης

Ο μέσος όρος της χονδρικής τιμής πώλησης του πετρελαίου θέρμανσης (κατ' οίκον) από τις εταιρείες εμπορίας πετρελαιοειδών για την Παρασκευή 27/04/2018 ήταν 1,009 € ανά λίτρο.

Αναλυτικά, οι μέσες κατώτατες και ανώτατες τιμές χονδρικής, καθώς και η μέση τιμή ανά νομό παρουσιάζονται στον επόμενο πίνακα:

Μέσες Τιμές Χονδρικής Πώλησης Πετρελαίου Θέρμανσης (κατ' οίκον) ανά Νομό Παρασκευή 27 ΑΠΡΙΛΙΟΥ 2018

ΝΟΜΟΣ	ΜΕΣΗ ΚΑΤΩΤΑΤΗ ΜΕ ΦΠΑ	ΜΕΣΗ ΑΝΩΤΑΤΗ ΜΕ ΦΠΑ	ΜΕΣΗ ΤΙΜΗ ΜΕ ΦΠΑ
ΝΟΜΟΣ ΑΙΤΩΛΙΑΣ ΚΑΙ ΑΚΑΡΝΑΝΙΑΣ	0,971	1,060	1,015
ΝΟΜΟΣ ΑΡΓΟΛΙΔΟΣ	0,986	1,048	1,017
ΝΟΜΟΣ ΑΡΚΑΔΙΑΣ	0,978	1,022	1,000
ΝΟΜΟΣ ΑΡΤΗΣ	0,981	1,056	1,018
ΝΟΜΟΣ ΑΤΤΙΚΗΣ	0,962	1,046	1,004
ΝΟΜΟΣ ΑΧΑΪΑΣ	0,967	1,060	1,014
ΝΟΜΟΣ ΒΟΙΩΤΙΑΣ	0,975	1,044	1,010
ΝΟΜΟΣ ΓΡΕΒΕΝΩΝ	0,991	1,046	1,018
ΝΟΜΟΣ ΔΡΑΜΑΣ	0,976	1,026	1,001
ΝΟΜΟΣ ΔΩΔΕΚΑΝΗΣΟΥ	1,016	1,141	1,078
ΝΟΜΟΣ ΕΒΡΟΥ	0,989	1,079	1,034
ΝΟΜΟΣ ΕΥΒΟΙΑΣ	0,970	1,030	1,000
ΝΟΜΟΣ ΕΥΡΥΤΑΝΙΑΣ	1,022	1,026	1,024
ΝΟΜΟΣ ΖΑΚΥΝΘΟΥ	0,980	1,021	1,000

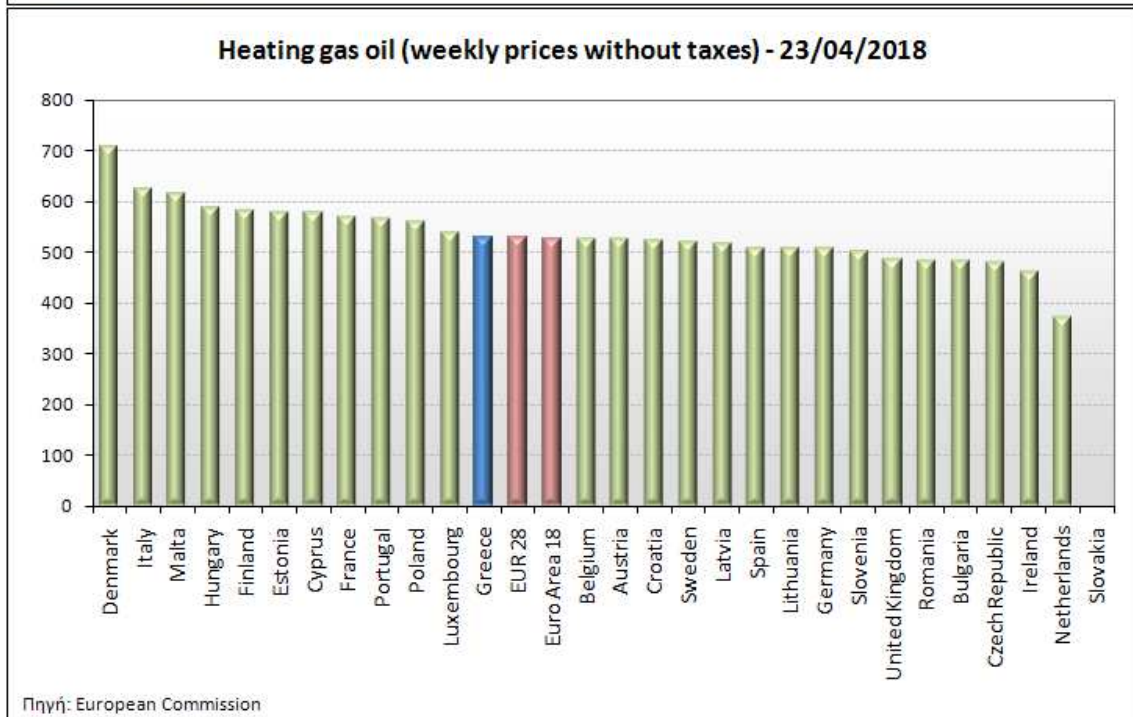
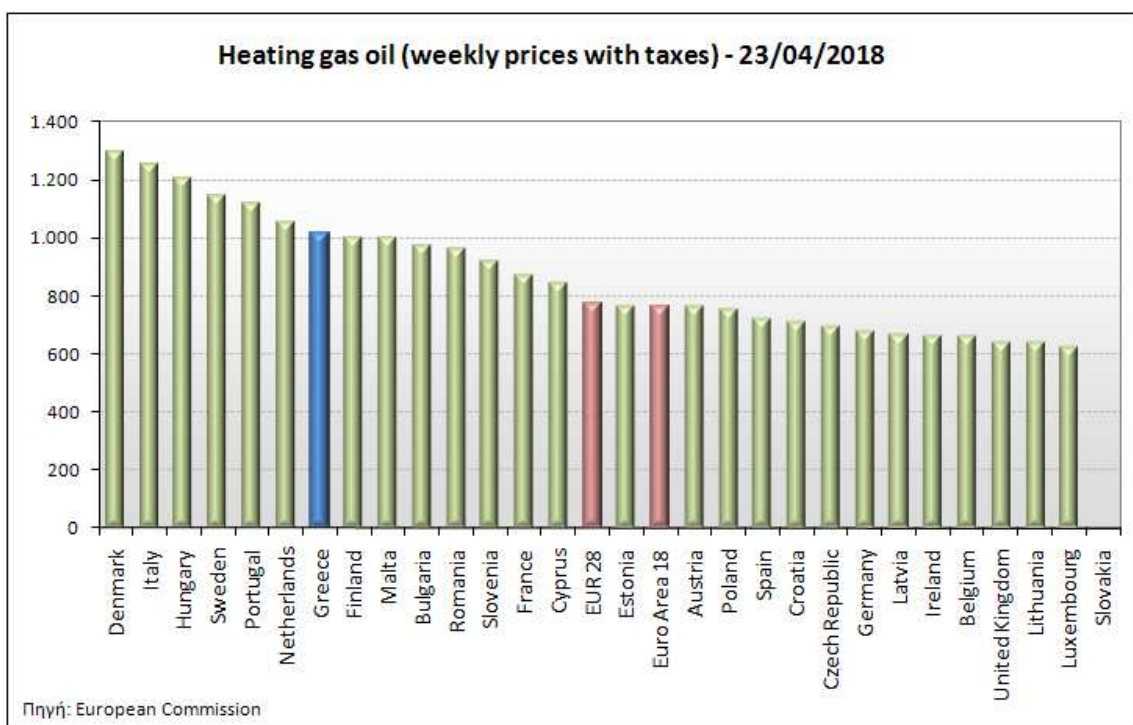
ΝΟΜΟΣ	ΜΕΣΗ ΚΑΤΩΤΑΤΗ ΜΕ ΦΠΑ	ΜΕΣΗ ΑΝΩΤΑΤΗ ΜΕ ΦΠΑ	ΜΕΣΗ ΤΙΜΗ ΜΕ ΦΠΑ
ΝΟΜΟΣ ΗΛΕΙΑΣ	0,994	1,070	1,032
ΝΟΜΟΣ ΗΜΑΘΙΑΣ	0,967	1,032	0,999
ΝΟΜΟΣ ΗΡΑΚΛΕΙΟΥ	0,992	1,097	1,045
ΝΟΜΟΣ ΘΕΣΣΠΡΩΤΙΑΣ	0,979	1,049	1,014
ΝΟΜΟΣ ΘΕΣΣΑΛΟΝΙΚΗΣ	0,968	1,028	0,998
ΝΟΜΟΣ ΙΩΑΝΝΙΝΩΝ	0,974	1,048	1,011
ΝΟΜΟΣ ΚΑΒΑΛΑΣ	0,971	1,062	1,017
ΝΟΜΟΣ ΚΑΡΔΙΤΣΗΣ	0,984	1,050	1,017
ΝΟΜΟΣ ΚΑΣΤΟΡΙΑΣ	0,976	1,059	1,018
ΝΟΜΟΣ ΚΕΡΚΥΡΑΣ	1,007	1,077	1,042
ΝΟΜΟΣ ΚΕΦΑΛΛΗΝΙΑΣ	1,008	1,046	1,027
ΝΟΜΟΣ ΚΙΛΚΙΣ	0,976	1,020	0,998
ΝΟΜΟΣ ΚΟΖΑΝΗΣ	0,977	1,040	1,008
ΝΟΜΟΣ ΚΟΡΙΝΘΙΑΣ	0,984	1,057	1,020
ΝΟΜΟΣ ΚΥΚΛΑΔΩΝ	1,058	1,153	1,106
ΝΟΜΟΣ ΛΑΚΩΝΙΑΣ	0,996	1,067	1,032
ΝΟΜΟΣ ΛΑΡΙΣΗΣ	0,975	1,014	0,995
ΝΟΜΟΣ ΛΑΣΙΘΙΟΥ	1,019	1,118	1,068
ΝΟΜΟΣ ΛΕΣΒΟΥ	0,982	1,050	1,016
ΝΟΜΟΣ ΛΕΥΚΑΔΟΣ	0,996	1,061	1,028
ΝΟΜΟΣ ΜΑΓΝΗΣΙΑΣ	0,968	1,077	1,022
ΝΟΜΟΣ ΜΕΣΣΗΝΙΑΣ	1,002	1,052	1,027
ΝΟΜΟΣ ΞΑΝΘΗΣ	0,981	1,048	1,015
ΝΟΜΟΣ ΠΕΛΛΗΣ	0,972	1,038	1,005
ΝΟΜΟΣ ΠΙΕΡΙΑΣ	0,975	1,026	1,000
ΝΟΜΟΣ ΠΡΕΒΕΖΗΣ	0,986	1,042	1,014
ΝΟΜΟΣ ΡΕΘΥΜΝΗΣ	1,018	1,108	1,063
ΝΟΜΟΣ ΡΟΔΟΠΗΣ	0,976	1,054	1,015
ΝΟΜΟΣ ΣΑΜΟΥ	1,039	1,076	1,057
ΝΟΜΟΣ ΣΕΡΡΩΝ	0,975	1,030	1,002
ΝΟΜΟΣ ΤΡΙΚΑΛΩΝ	0,870	1,041	0,955
ΝΟΜΟΣ ΦΘΙΩΤΙΔΟΣ	0,975	1,060	1,017
ΝΟΜΟΣ ΦΛΩΡΙΝΗΣ	0,986	1,018	1,002
ΝΟΜΟΣ ΦΩΚΙΔΟΣ	0,993	1,054	1,024
ΝΟΜΟΣ ΧΑΛΚΙΔΙΚΗΣ	0,973	1,043	1,008
ΝΟΜΟΣ ΧΑΝΙΩΝ	1,002	1,050	1,026
ΝΟΜΟΣ ΧΙΟΥ	0,986	1,019	1,002
ΣΤΑΘΜΙΣΜΕΝΟΣ Μ.Ο.	0,972	1,046	1,009

* Μέσοι όροι ελάχιστων και μέγιστων τιμών χονδρικής όπως υποβάλλονται από τις εταιρείες εμπορίας στο Παρατηρητήριο Τιμών βάσει της ΚΥΑ 978/24-10-2011.

** Η στάθμιση γίνεται βάσει των όγκων πωλήσεων ανά τύπο καυσίμου ανά νομό.

4. γ. Συγκριτικά στοιχεία με Ε.Ε.

Οι λιανικές τιμές πετρελαίου θέρμανσης με φόρους και προ φόρων στις 28 χώρες της Ε.Ε. για τις 23/04/2018 (τελευταία επίσημα στοιχεία) παρουσιάζονται συγκριτικά κατά φθίνουσα σειρά στα παρακάτω διαγράμματα:



Αναλυτικά στοιχεία για τις τιμές καυσίμων και τους φόρους στις 28 χώρες της Ε.Ε. παρουσιάζονται στην ιστοσελίδα της Ευρωπαϊκής Επιτροπής: http://ec.europa.eu/energy/observatory/oil/bulletin_en.htm

*Οι συγκρίσεις των τιμών μεταξύ των διαφόρων χωρών θα πρέπει να γίνονται με ιδιαίτερη προσοχή εξαιτίας των διαφορών στην ποιότητα των προϊόντων, στις πρακτικές μάρκετινγκ, στις δομές της αγοράς και στις καταναλωτικές συνήθειες που επικρατούν σε κάθε χώρα.