



ΕΛΛΗΝΙΚΗ ΔΗΜΟΚΡΑΤΙΑ

ΥΠΟΥΡΓΕΙΟ ΑΝΑΠΤΥΞΗΣ ΚΑΙ ΑΝΤΑΓΩΝΙΣΤΙΚΟΤΗΤΑΣ

ΓΕΝΙΚΗ Δ/ΝΣΗ ΠΡΟΣΤΑΣΙΑΣ ΚΑΤΑΝΑΛΩΤΗ

& ΕΠΟΠΤΕΙΑΣ ΤΗΣ ΑΓΟΡΑΣ

Δ/ΝΣΗ ΠΟΛΙΤΙΚΗΣ & ΕΝΗΜΕΡΩΣΗΣ ΚΑΤΑΝΑΛΩΤΗ

ΤΜΗΜΑ ΠΑΡΑΤΗΡΗΤΗΡΙΩΝ ΤΙΜΩΝ & ΤΙΜΟΛΗΨΙΩΝ

Αναρτητέο στο διαδίκτυο

Αθήνα, 02-03-2015

Αρ. Πρωτ.: 23194

ΕΒΔΟΜΑΔΙΑΙΟ ΔΕΛΤΙΟ ΕΠΙΣΚΟΠΗΣΗΣ ΤΙΜΩΝ ΚΑΥΣΙΜΩΝ

Παρασκευή, 27 Φεβρουαρίου 2015

1. Τιμές Παρατηρητηρίου Υγρών Καυσίμων

Οι λιανικές τιμές των υγρών καυσίμων (αμόλυβδη 95 οκτ., σούπερ αμόλυβδη 100 οκτ., σούπερ LRP, πετρέλαιο κίνησης, πετρέλαιο θέρμανσης κατ' οίκον και υγραέριο κίνησης) αναρτώνται αναλυτικά στην ιστοσελίδα του Παρατηρητηρίου Τιμών Υγρών Καυσίμων του Υπουργείου Ανάπτυξης και Ανταγωνιστικότητας www.fuelprices.gr, όπου παρουσιάζονται καθημερινά οι ελάχιστες, μέσες και μέγιστες τιμές σε όλους τους Νομούς της χώρας.

Μέσες τιμές λιανικής πώλησης καυσίμων για όλη την Ελλάδα

Παρασκευή, 27 Φεβρουαρίου 2015

Προϊόν	Μέση Τιμή
Αμόλυβδη 95 οκτ.	1,473
Αμόλυβδη 100 οκτ.	1,664
Super	1,628
Diesel Κίνησης	1,199
Diesel Θέρμανσης Κατ' οίκον	0,952
Υγραέριο κίνησης (Autogas)	0,778

* Η μέση τιμή πανελλαδικά υπολογίζεται από τον σταθμισμένο μέσο όρο με βάση τους όγκους πωλήσεων ανά τύπο καυσίμου ανά νομό.

** Δεν καταγράφεται κατανάλωση στο πετρέλαιο θέρμανσης για τη χρονική περίοδο 30/4 έως 15/10 κάθε έτους.

Στον παρακάτω πίνακα παρουσιάζονται οι μέσες τιμές λιανικής των υγρών καυσίμων ανά Νομό.

Μέσες τιμές λιανικής πώλησης καυσίμων ανά νομό
Παρασκευή, 27 Φεβρουαρίου 2015

ΝΟΜΟΣ	Αμόλυβδη 95 οκτ.	Αμόλυβδη 100 οκτ.	Super	Diesel Κίνησης	Diesel Θέρμανσης Κατ'οίκον	Υγραέριο κίνησης (Autogas)
ΝΟΜΟΣ ΑΤΤΙΚΗΣ	1,457	1,642	1,585	1,180	0,947	0,759
ΝΟΜΟΣ ΑΙΤΩΛΙΑΣ ΚΑΙ ΑΚΑΡΝΑΝΙΑΣ	1,494	1,727	1,641	1,215	0,972	0,808
ΝΟΜΟΣ ΑΡΓΟΛΙΔΟΣ	1,469	1,660	1,548	1,187	0,942	0,780
ΝΟΜΟΣ ΑΡΚΑΔΙΑΣ	1,494	1,700	1,650	1,206	0,956	0,782
ΝΟΜΟΣ ΑΡΤΗΣ	1,479	1,663	1,643	1,202	0,964	0,753
ΝΟΜΟΣ ΑΧΑΪΑΣ	1,469	1,684	1,663	1,194	0,957	0,780
ΝΟΜΟΣ ΒΟΙΩΤΙΑΣ	1,476	1,706	1,553	1,202	0,948	0,754
ΝΟΜΟΣ ΓΡΕΒΕΝΩΝ	1,498	1,746		1,216	0,975	0,786
ΝΟΜΟΣ ΔΡΑΜΑΣ	1,471	1,696		1,189	0,942	0,820
ΝΟΜΟΣ ΔΩΔΕΚΑΝΗΣΟΥ	1,566	1,756	1,723	1,241	0,978	0,851
ΝΟΜΟΣ ΕΒΡΟΥ	1,513	1,701	1,698	1,227	0,953	0,818
ΝΟΜΟΣ ΕΥΒΟΙΑΣ	1,475	1,657	1,616	1,198	0,952	0,761
ΝΟΜΟΣ ΕΥΡΥΤΑΝΙΑΣ	1,541	1,798	1,685	1,247		0,815
ΝΟΜΟΣ ΖΑΚΥΝΘΟΥ	1,478	1,569	1,709	1,190	0,973	0,844
ΝΟΜΟΣ ΗΛΕΙΑΣ	1,485	1,674	1,593	1,195	0,948	0,770
ΝΟΜΟΣ ΗΜΑΘΙΑΣ	1,448	1,645		1,177	0,945	0,741
ΝΟΜΟΣ ΗΡΑΚΛΕΙΟΥ	1,540	1,698		1,247	0,959	0,939
ΝΟΜΟΣ ΘΕΣΠΡΩΤΙΑΣ	1,492	1,727		1,217	0,950	0,785
ΝΟΜΟΣ ΘΕΣΣΑΛΟΝΙΚΗΣ	1,448	1,637	1,755	1,173	0,942	0,777
ΝΟΜΟΣ ΙΩΑΝΝΙΝΩΝ	1,462	1,788	1,691	1,209	0,945	0,742
ΝΟΜΟΣ ΚΑΒΑΛΑΣ	1,473	1,684		1,198	0,940	0,818
ΝΟΜΟΣ ΚΑΡΔΙΤΣΗΣ	1,461	1,644		1,186	0,941	0,725
ΝΟΜΟΣ ΚΑΣΤΟΡΙΑΣ	1,498	1,759		1,217	0,973	0,789
ΝΟΜΟΣ ΚΕΡΚΥΡΑΣ	1,524	1,741		1,244	1,019	0,836
ΝΟΜΟΣ ΚΕΦΑΛΛΗΝΙΑΣ	1,558	1,715		1,255	0,985	0,895
ΝΟΜΟΣ ΚΙΛΚΙΣ	1,475	1,772		1,194	0,942	0,757
ΝΟΜΟΣ ΚΟΖΑΝΗΣ	1,477	1,659		1,211	0,945	0,772
ΝΟΜΟΣ ΚΟΡΙΝΘΙΑΣ	1,476	1,680	1,540	1,200	0,946	0,748
ΝΟΜΟΣ ΚΥΚΛΑΔΩΝ	1,580	1,828	1,690	1,298	1,028	0,820
ΝΟΜΟΣ ΛΑΚΩΝΙΑΣ	1,479	1,663	1,568	1,197	0,957	0,776
ΝΟΜΟΣ ΛΑΡΙΣΗΣ	1,464	1,636	1,489	1,182	0,953	0,754
ΝΟΜΟΣ ΛΑΣΙΘΙΟΥ	1,569	1,753		1,262	0,990	0,879
ΝΟΜΟΣ ΛΕΣΒΟΥ	1,517	1,761	1,599	1,244	1,051	0,900
ΝΟΜΟΣ ΛΕΥΚΑΔΟΣ	1,493	1,687	1,540	1,205	0,976	0,750
ΝΟΜΟΣ ΜΑΓΝΗΣΙΑΣ	1,483	1,701	1,397	1,203	0,963	0,777
ΝΟΜΟΣ ΜΕΣΣΗΝΙΑΣ	1,493	1,690	1,689	1,199	0,990	0,804
ΝΟΜΟΣ ΞΑΝΘΗΣ	1,459	1,659	1,644	1,179	0,943	0,842
ΝΟΜΟΣ ΠΕΛΛΗΣ	1,464	1,598		1,180	0,927	0,746
ΝΟΜΟΣ ΠΙΕΡΙΑΣ	1,463	1,647		1,181	0,931	0,793
ΝΟΜΟΣ ΠΡΕΒΕΖΗΣ	1,472	1,657		1,195	0,959	0,732
ΝΟΜΟΣ ΡΕΘΥΜΝΗΣ	1,540	1,732		1,250	1,010	0,845
ΝΟΜΟΣ ΡΟΔΟΠΗΣ	1,472	1,679	1,709	1,190	0,945	0,782
ΝΟΜΟΣ ΣΑΜΟΥ	1,566	1,747	1,763	1,257		
ΝΟΜΟΣ ΣΕΡΡΩΝ	1,459	1,633	1,829	1,172	0,938	0,778
ΝΟΜΟΣ ΤΡΙΚΑΛΩΝ	1,468	1,642		1,195	0,935	0,728
ΝΟΜΟΣ ΦΘΙΩΤΙΔΟΣ	1,471	1,696	1,664	1,191	0,970	0,807
ΝΟΜΟΣ ΦΛΩΡΙΝΗΣ	1,481	1,716	1,880	1,212	0,974	0,766
ΝΟΜΟΣ ΦΩΚΙΔΟΣ	1,516	1,689	1,695	1,245	1,005	
ΝΟΜΟΣ ΧΑΛΚΙΔΙΚΗΣ	1,476	1,700		1,203	0,941	0,774
ΝΟΜΟΣ ΧΑΝΙΩΝ	1,522	1,735	1,559	1,244	0,976	0,970
ΝΟΜΟΣ ΧΙΟΥ	1,565	1,802	1,882	1,265	0,951	

2. Απλή Αμόλυβδη Βενζίνη 95 οκτανίων

2. α. Διαμόρφωση τιμής

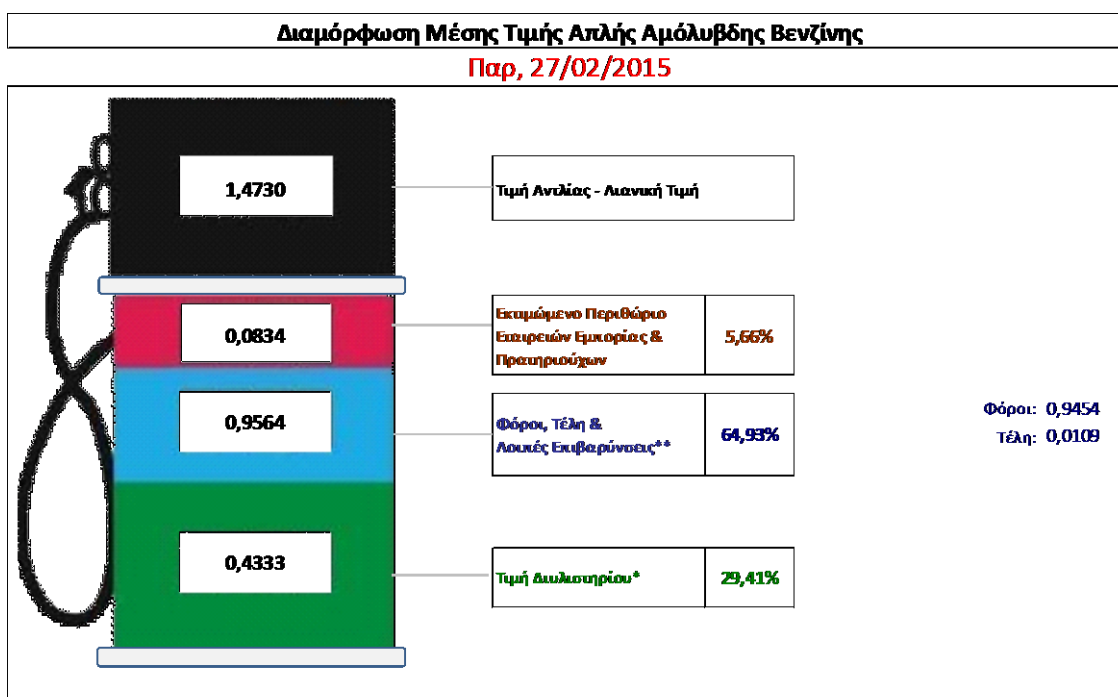
Η τιμή διυλιστηρίου της απλής αμόλυβδης βενζίνης 95 οκτανίων για την Πέμπτη 26/02/2015 διαμορφώθηκε στα 0,4333 € ανά λίτρο. Σε σχέση με την τιμή διυλιστηρίου της προηγούμενης εβδομάδας (19/02/2015) σημειώθηκε αύξηση κατά 0,0087 € ανά λίτρο (0,9 λεπτά).

Οι φόροι, τα τέλη και οι λοιπές επιβαρύνσεις αντιστοιχούν σε 0,9564 € ανά λίτρο.

Η μέση τιμή λιανικής της απλής αμόλυβδης βενζίνης 95 οκτανίων για την Παρασκευή 27/02/2015 διαμορφώθηκε στα 1,473 € ανά λίτρο. Σε σχέση με την τιμή της προηγούμενης εβδομάδας (20/02/2015) σημειώθηκε αύξηση κατά 0,010 € ανά λίτρο (1 λεπτό).

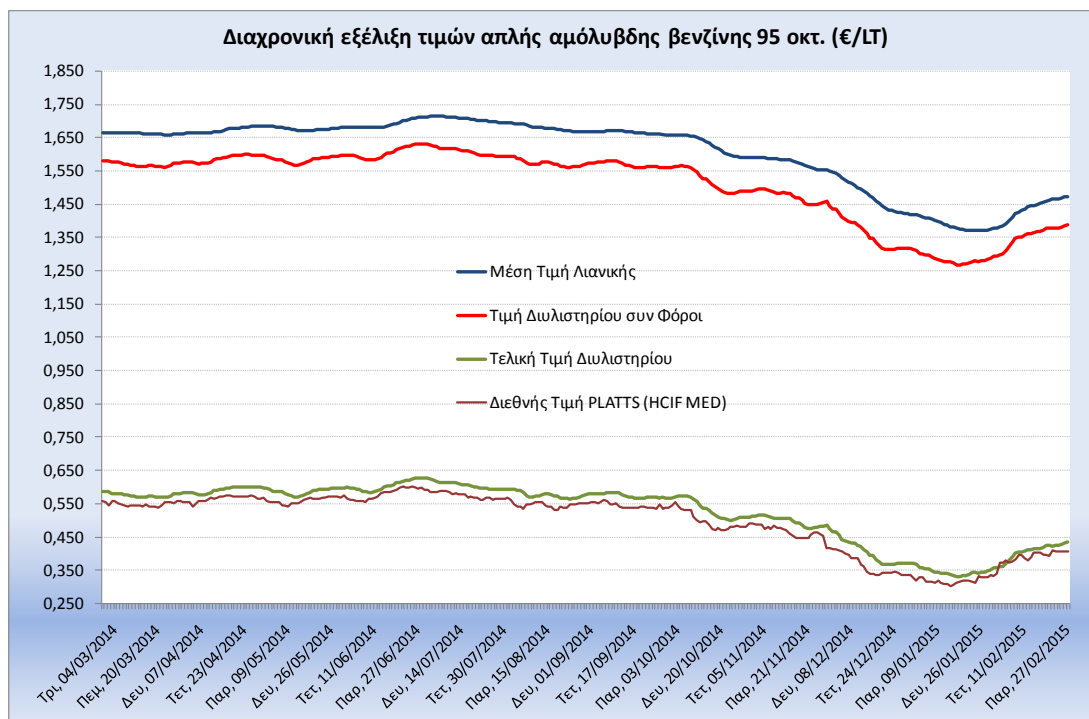
Το εκτιμώμενο περιθώριο των πρατηριούχων και των εταιρειών εμπορίας υπολογίζεται κατά μέσο όρο στα 0,0834 € ανά λίτρο (8,3 λεπτά).

Η τελική τιμή λιανικής διαμορφώνεται από την τιμή διυλιστηρίου κατά 29,4%, από τους φόρους (σταθερούς και μεταβλητούς) κατά 64,9%, και από τα εκτιμώμενα περιθώρια των εταιρειών εμπορίας, των μεταφορέων υγρών καυσίμων και των πρατηρίων κατά 5,7% (βλ. παρακάτω πίνακα).



* Τιμή διυλιστηρίου	0,4333
-Τιμή διυλιστηρίου προηγούμενης ημέρας (Μέση Σταθμική Τιμή εκ των δύο εταιρειών διύλισης)	
-Στην τιμή διυλιστηρίου περιλαμβάνονται οι ειδικές υπηρεσίες (φορτωτικά)	
** Τέλη	0,0109
-Ανακοδοτικό τέλος ΡΑΕ: 0,21 € ανά χίλια λίτρα. (Απόφαση 101/2014 - ΦΕΚ 745/Β/26-03-2014)	0,0002
-Εισφορά «Ειδικού Λογαριασμού Πετρελαιοειδών»: 1,2% επί της τιμής διυλιστηρίου. (Ν. 3335/2005 - ΦΕΚ 95/Α/20-4-2005)	0,0052
-Ειδικό τέλος Δικαιωμάτων Εκτέλεσης Τελωματικών Εργασιών (ΔΕΤΕ): 0,5% της αξίας του αθροίσματος της τιμής εκ διυλιστηρίου και του ΕΦΚ (Ν. 2093/92 - ΦΕΚ 181/Α/25-11-92)	0,0055
** Φόροι	0,9454
-Ειδικός Φόρος Κατανάλωσης (ΕΦΚ): για την απλή αμόλυβδη βενζίνη - 670 € ανά κυβικό μέτρο ή 0,67 € ανά λίτρο. (Ν. 3845/2010 - ΦΕΚ 65/Α/6-3-2010)	0,6700
-Φόρος Προστιθέμενης Αξίας (ΦΠΑ): 23% επί του συνόλου της τιμής διυλιστηρίου των μικτών ονομαστικών περιθωρίων κέρδους και των παραπάνω φορολογικών επιβαρύνσεων. (Ν. 3845/2010 - ΦΕΚ 65/Α/6-3-2010)	0,2754

Η εξέλιξη των διεθνών τιμών Platts (HCIF/MED), των τιμών διυλιστηρίου και των τιμών λιανικής της απλής αμόλυβδη βενζίνη 95 οκτ., καθώς και των αντίστοιχων ενδεικτικών περιθωρίων εμπορίας για το διάστημα των τελευταίων 12 μηνών παρουσιάζονται στο ακόλουθο διάγραμμα:



2. β. Χονδρική Τιμή Πώλησης

Ο μέσος όρος της χονδρικής τιμής πώλησης της απλής αμόλυβδης βενζίνης 95 οκτανίων από τις εταιρείες εμπορίας πετρελαιοειδών για την Παρασκευή 27/02/2015 ήταν 1,432 € ανά λίτρο.

Αναλυτικά, οι μέσες κατώτατες και ανώτατες τιμές χονδρικής, καθώς και η μέση τιμή ανά νομό παρουσιάζονται στον επόμενο πίνακα:

Μέσες Τιμές Χονδρικής Πώλησης Απλής Αμόλυβδης Βενζίνης ανά Νομό

Παρασκευή 27 Φεβρουαρίου 2015

ΝΟΜΟΣ	ΜΕΣΗ ΚΑΤΩΤΑΤΗ ΜΕ ΦΠΑ	ΜΕΣΗ ΑΝΩΤΑΤΗ ΜΕ ΦΠΑ	ΜΕΣΗ ΤΙΜΗ ΜΕ ΦΠΑ
ΝΟΜΟΣ ΑΙΤΩΛΙΑΣ ΚΑΙ ΑΚΑΡΝΑΝΙΑΣ	1,405	1,456	1,430
ΝΟΜΟΣ ΑΡΓΟΛΙΔΟΣ	1,409	1,455	1,432
ΝΟΜΟΣ ΑΡΚΑΔΙΑΣ	1,397	1,472	1,434
ΝΟΜΟΣ ΑΡΤΗΣ	1,415	1,449	1,432
ΝΟΜΟΣ ΑΤΤΙΚΗΣ	1,379	1,477	1,428
ΝΟΜΟΣ ΑΧΑΪΑΣ	1,388	1,481	1,434
ΝΟΜΟΣ ΒΟΙΩΤΙΑΣ	1,395	1,439	1,417
ΝΟΜΟΣ ΓΡΕΒΕΝΩΝ	1,420	1,438	1,429
ΝΟΜΟΣ ΔΡΑΜΑΣ	1,418	1,453	1,435
ΝΟΜΟΣ ΔΩΔΕΚΑΝΗΣΟΥ	1,384	1,495	1,439
ΝΟΜΟΣ ΕΒΡΟΥ	1,413	1,462	1,437

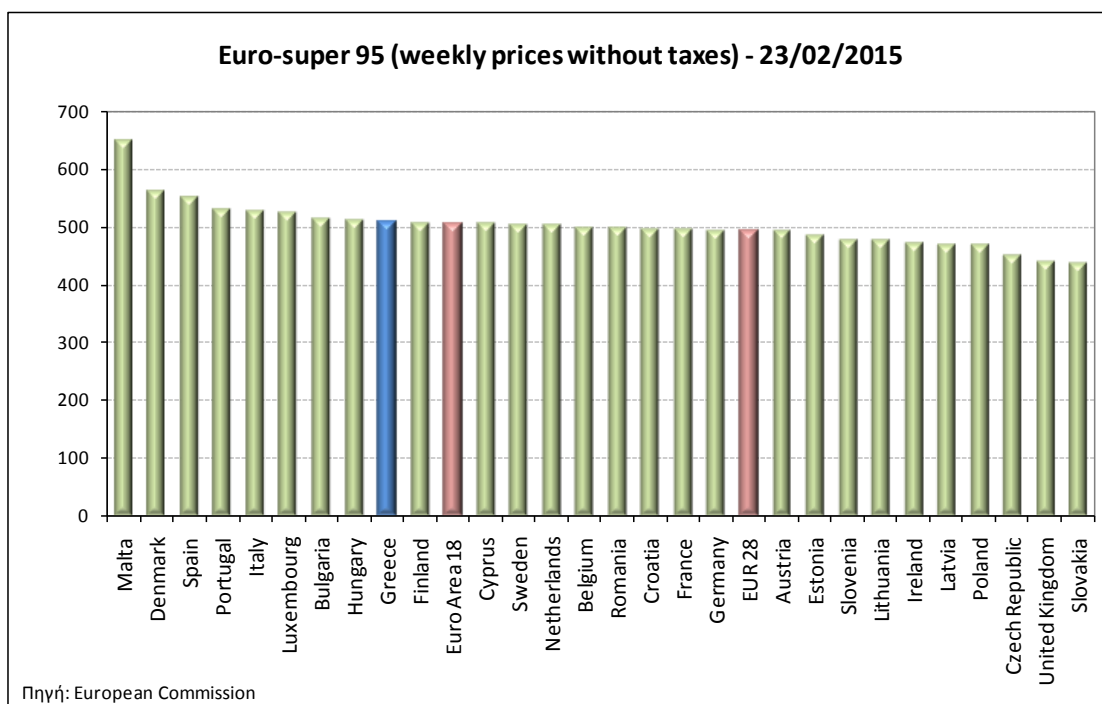
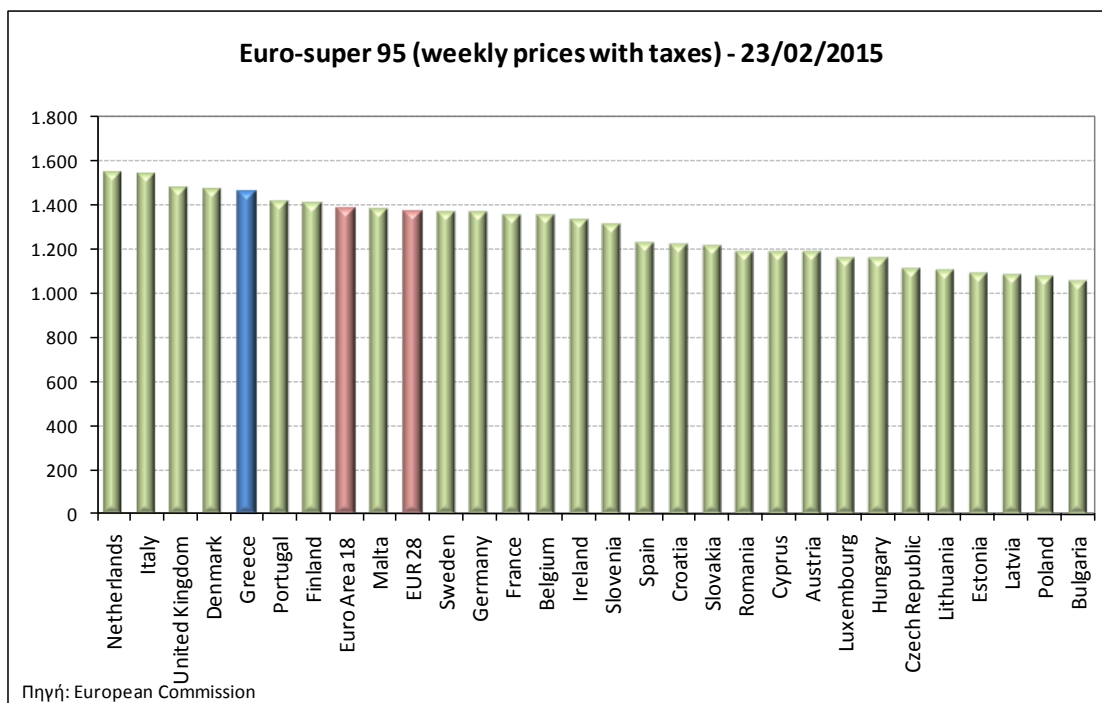
ΝΟΜΟΣ	ΜΕΣΗ ΚΑΤΩΤΑΤΗ ΜΕ ΦΠΑ	ΜΕΣΗ ΑΝΩΤΑΤΗ ΜΕ ΦΠΑ	ΜΕΣΗ ΤΙΜΗ ΜΕ ΦΠΑ
ΝΟΜΟΣ ΕΥΒΟΙΑΣ	1,419	1,477	1,448
ΝΟΜΟΣ ΕΥΡΥΤΑΝΙΑΣ	1,440	1,460	1,450
ΝΟΜΟΣ ΖΑΚΥΝΘΟΥ	1,426	1,460	1,443
ΝΟΜΟΣ ΗΛΕΙΑΣ	1,412	1,498	1,455
ΝΟΜΟΣ ΗΜΑΘΙΑΣ	1,402	1,449	1,425
ΝΟΜΟΣ ΗΡΑΚΛΕΙΟΥ	1,432	1,538	1,485
ΝΟΜΟΣ ΘΕΣΠΡΩΤΙΑΣ	1,409	1,459	1,434
ΝΟΜΟΣ ΘΕΣΣΑΛΟΝΙΚΗΣ	1,386	1,440	1,413
ΝΟΜΟΣ ΙΩΑΝΝΙΝΩΝ	1,393	1,472	1,433
ΝΟΜΟΣ ΚΑΒΑΛΑΣ	1,399	1,456	1,427
ΝΟΜΟΣ ΚΑΡΔΙΤΣΗΣ	1,401	1,457	1,429
ΝΟΜΟΣ ΚΑΣΤΟΡΙΑΣ	1,423	1,461	1,442
ΝΟΜΟΣ ΚΕΡΚΥΡΑΣ	1,435	1,488	1,461
ΝΟΜΟΣ ΚΕΦΑΛΛΗΝΙΑΣ	1,416	1,509	1,462
ΝΟΜΟΣ ΚΙΛΚΙΣ	1,411	1,454	1,432
ΝΟΜΟΣ ΚΟΖΑΝΗΣ	1,410	1,436	1,423
ΝΟΜΟΣ ΚΟΡΙΝΘΙΑΣ	1,392	1,436	1,414
ΝΟΜΟΣ ΚΥΚΛΑΔΩΝ	1,414	1,490	1,452
ΝΟΜΟΣ ΛΑΚΩΝΙΑΣ	1,408	1,462	1,435
ΝΟΜΟΣ ΛΑΡΙΣΗΣ	1,394	1,460	1,427
ΝΟΜΟΣ ΛΑΣΙΘΙΟΥ	1,444	1,511	1,478
ΝΟΜΟΣ ΛΕΣΒΟΥ	1,387	1,455	1,421
ΝΟΜΟΣ ΛΕΥΚΑΔΟΣ	1,433	1,458	1,446
ΝΟΜΟΣ ΜΑΓΝΗΣΙΑΣ	1,398	1,474	1,436
ΝΟΜΟΣ ΜΕΣΣΗΝΙΑΣ	1,414	1,501	1,457
ΝΟΜΟΣ ΞΑΝΘΗΣ	1,403	1,440	1,421
ΝΟΜΟΣ ΠΕΛΛΗΣ	1,398	1,449	1,423
ΝΟΜΟΣ ΠΙΕΡΙΑΣ	1,402	1,441	1,422
ΝΟΜΟΣ ΠΡΕΒΕΖΗΣ	1,410	1,458	1,434
ΝΟΜΟΣ ΡΕΘΥΜΝΗΣ	1,447	1,497	1,472
ΝΟΜΟΣ ΡΟΔΟΠΗΣ	1,404	1,465	1,435
ΝΟΜΟΣ ΣΑΜΟΥ	1,414	1,486	1,450
ΝΟΜΟΣ ΣΕΡΡΩΝ	1,401	1,438	1,419
ΝΟΜΟΣ ΤΡΙΚΑΛΩΝ	1,406	1,459	1,432
ΝΟΜΟΣ ΦΘΙΩΤΙΔΟΣ	1,399	1,445	1,422
ΝΟΜΟΣ ΦΛΩΡΙΝΗΣ	1,411	1,447	1,429
ΝΟΜΟΣ ΦΩΚΙΔΟΣ	1,424	1,442	1,433
ΝΟΜΟΣ ΧΑΛΚΙΔΙΚΗΣ	1,402	1,449	1,425
ΝΟΜΟΣ ΧΑΝΙΩΝ	1,441	1,517	1,479
ΝΟΜΟΣ ΧΙΟΥ	1,403	1,449	1,426
ΣΤΑΘΜΙΣΜΕΝΟΣ Μ.Ο.	1,394	1,470	1,432

* Μέσοι όροι ελάχιστων και μέγιστων τιμών χονδρικής όπως υποβάλλονται από τις εταιρείες εμπορίας στο Παρατηρητήριο Τιμών βάσει της ΚΥΑ 978/24-10-2011.

** Η στάθμιση γίνεται βάσει των όγκων πωλήσεων ανά τύπο καυσίμου ανά νομό.

2. γ. Συγκριτικά στοιχεία με Ε.Ε.

Οι λιανικές τιμές αμόλυβδης βενζίνης με φόρους και προ φόρων στις 28 χώρες της Ε.Ε. για τις 23/02/2015 (τελευταία επίσημα στοιχεία) παρουσιάζονται συγκριτικά κατά φθίνουσα σειρά στα παρακάτω διαγράμματα:



Αναλυτικά στοιχεία για τις τιμές καυσίμων και τους φόρους στις 28 χώρες της Ε.Ε. παρουσιάζονται στην ιστοσελίδα της Ευρωπαϊκής Επιτροπής:

*Οι συγκρίσεις των τιμών μεταξύ των διαφόρων χωρών θα πρέπει να γίνονται με ιδιαίτερη προσοχή εξαιτίας των διαφορών στην ποιότητα των προϊόντων, στις πρακτικές μάρκετινγκ, στις δομές της αγοράς και στις καταναλωτικές συνήθειες που επικρατούν σε κάθε χώρα.

3. Πετρέλαιο Κίνησης (Biodiesel)

3. α. Διαμόρφωση τιμής

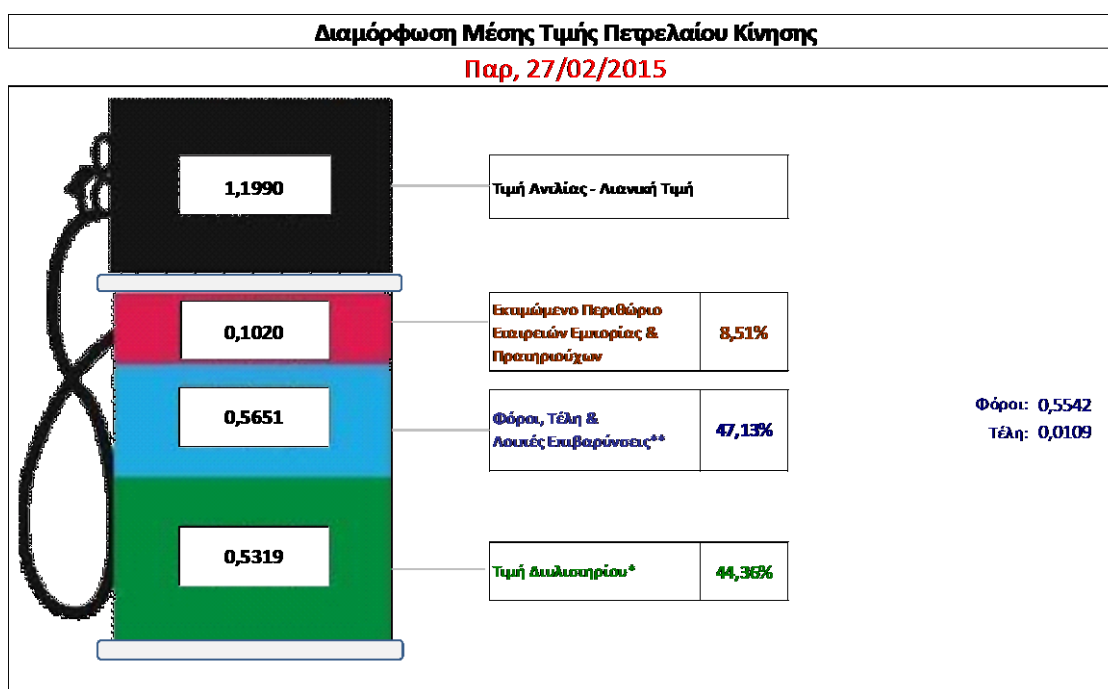
Η τιμή διυλιστηρίου του πετρελαίου κίνησης για την Πέμπτη 26/02/2015 διαμορφώθηκε στα 0,5319 € ανά λίτρο. Σε σχέση με την τιμή διυλιστηρίου της προηγούμενης εβδομάδας (19/02/2015) σημειώθηκε αύξηση κατά 0,0002 € ανά λίτρο (0,2 λεπτά).

Οι φόροι, τα τέλη και οι λοιπές επιβαρύνσεις αντιστοιχούν σε 0,5651 € ανά λίτρο.

Η μέση τιμή λιανικής του πετρελαίου κίνησης για την Παρασκευή 27/02/2015 διαμορφώθηκε στα 1,199 € ανά λίτρο. Σε σχέση με την τιμή της προηγούμενης εβδομάδας (20/02/2015) σημειώθηκε αύξηση κατά 0,012 € ανά λίτρο (1,2 λεπτά).

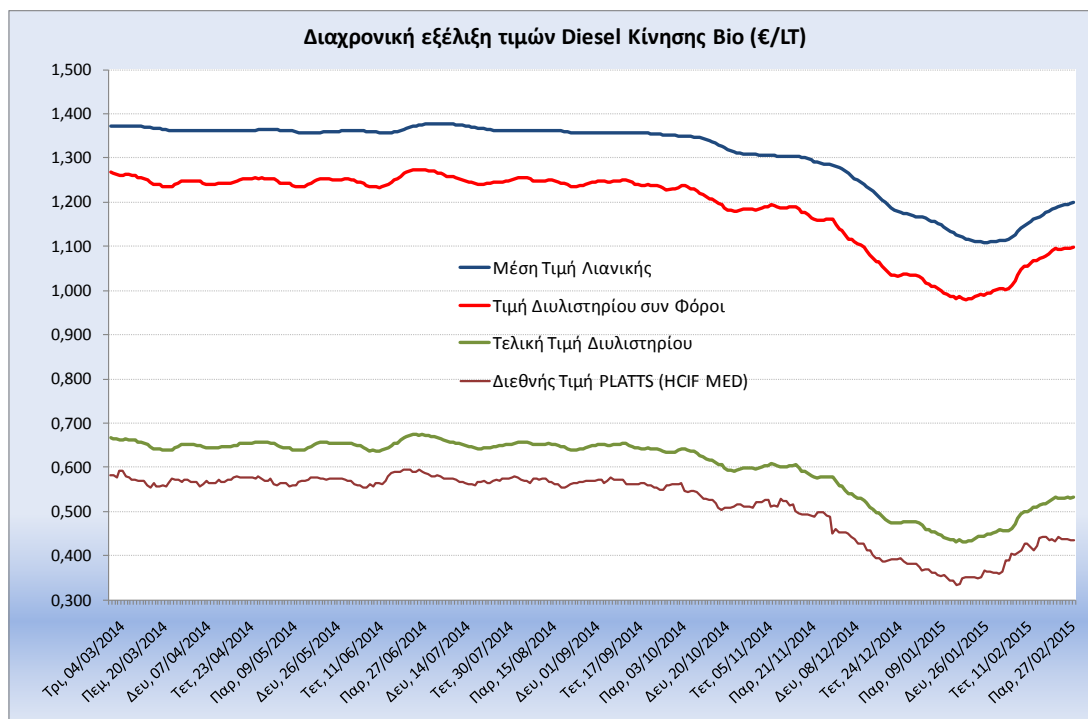
Το εκτιμώμενο περιθώριο των πρατηριούχων και των εταιρειών εμπορίας υπολογίζεται κατά μέσο όρο στα 0,1020 € ανά λίτρο (10,2 λεπτά).

Η τελική τιμή λιανικής διαμορφώνεται από την τιμή διυλιστηρίου κατά 44,4%, από τους φόρους (σταθερούς και μεταβλητούς) κατά 47,1%, και από τα εκτιμώμενα περιθώρια των εταιρειών εμπορίας, των μεταφορέων υγρών καυσίμων και των πρατηρίων κατά 8,5% (βλ. παρακάτω πίνακα).



* Τιμή διυλιστηρίου	0,5319
-Τιμή διυλιστηρίου προηγούμενης ημέρας (Μέση Σταθμική Τιμή εκ των δύο εταραιών δύλισης)	
-Στην τιμή διυλιστηρίου περιλαμβάνονται οι ειδικές υπηρεσίες (φορτωτικά)	
** Τέλη	0,0109
-Αναποδοτικό τέλος ΡΑΕ: 0,21 € ανά χλυσά λίτρα. (Απόφαση 101/2014 - ΦΕΚ 745/Β/26-03-2014)	0,0002
-Εισφορά «Ειδικού Λογαριασμού Πετρελαιοειδών»: 1,2% επί της τιμής διυλιστηρίου. (Ν. 3335/2005 - ΦΕΚ 95/Α/20-4-2005)	0,0064
-Ειδικό τέλος Δικαιωμάτων Εκτέλεσης Τελωνειακών Εργασιών (ΔΕΤΕ): 0,5% της αξίας του αθροίσματος της τιμής εκ διυλιστηρίου και του ΕΦΚ. (Ν. 2093/92 - ΦΕΚ 181/Α/25-11-92)	0,0043
** Φόροι	0,5542
-Ειδικός Φόρος Κατανάλωσης (ΕΦΚ): για το πετρέλαιο κίνησης - 330 € ανά κυβικό μέτρο ή 0,330 € ανά λίτρο. (Ν. 4092/2012 (ΦΕΚ 220/Α/8-11-12)	0,3300
-Φόρος Προστιθέμενης Αξίας (ΦΠΑ): 23% επί του συνόλου της τιμής διυλιστηρίου των μικτών ονομαστικών περιθωρίων κέρδους και των παραπάνω φορολογικών επιβαρύνσεων. (Ν. 3845/2010 - ΦΕΚ 65/Α/6-3-2010)	0,2242

Η εξέλιξη των διεθνών τιμών Platts (HCIF/MED), των τιμών διυλιστηρίου και των τιμών λιανικής για το πετρέλαιο κίνησης, καθώς και των αντίστοιχων ενδεικτικών περιθωρίων εμπορίας για το διάστημα των τελευταίων 12 μηνών παρουσιάζονται στο ακόλουθο διάγραμμα:



3. β. Χονδρική Τιμή Πώλησης

Ο μέσος όρος της χονδρικής τιμής πώλησης του πετρελαίου κίνησης από τις εταιρείες εμπορίας πετρελαιοειδών για την Παρασκευή 27/02/2015 ήταν 1,137 € ανά λίτρο.

Αναλυτικά, οι μέσες κατώτατες και ανώτατες τιμές χονδρικής, καθώς και η μέση τιμή ανά νομό παρουσιάζονται στον επόμενο πίνακα:

Μέσες Τιμές Χονδρικής Πώλησης Πετρελαίου Κίνησης ανά Νομό

Παρασκευή 27 Φεβρουαρίου 2015

ΝΟΜΟΣ	ΜΕΣΗ ΚΑΤΩΤΑΤΗ ΜΕ ΦΠΑ	ΜΕΣΗ ΑΝΩΤΑΤΗ ΜΕ ΦΠΑ	ΜΕΣΗ ΤΙΜΗ ΜΕ ΦΠΑ
ΝΟΜΟΣ ΑΙΤΩΛΙΑΣ ΚΑΙ ΑΚΑΡΝΑΝΙΑΣ	1,102	1,158	1,130
ΝΟΜΟΣ ΑΡΓΟΛΙΔΟΣ	1,122	1,166	1,144
ΝΟΜΟΣ ΑΡΚΑΔΙΑΣ	1,100	1,176	1,138
ΝΟΜΟΣ ΑΡΤΗΣ	1,112	1,149	1,130
ΝΟΜΟΣ ΑΤΤΙΚΗΣ	1,078	1,184	1,131
ΝΟΜΟΣ ΑΧΑΪΑΣ	1,090	1,189	1,140
ΝΟΜΟΣ ΒΟΙΩΤΙΑΣ	1,093	1,162	1,128
ΝΟΜΟΣ ΓΡΕΒΕΝΩΝ	1,121	1,139	1,130
ΝΟΜΟΣ ΔΡΑΜΑΣ	1,110	1,149	1,129
ΝΟΜΟΣ ΔΩΔΕΚΑΝΗΣΟΥ	1,092	1,193	1,142
ΝΟΜΟΣ ΕΒΡΟΥ	1,056	1,163	1,109

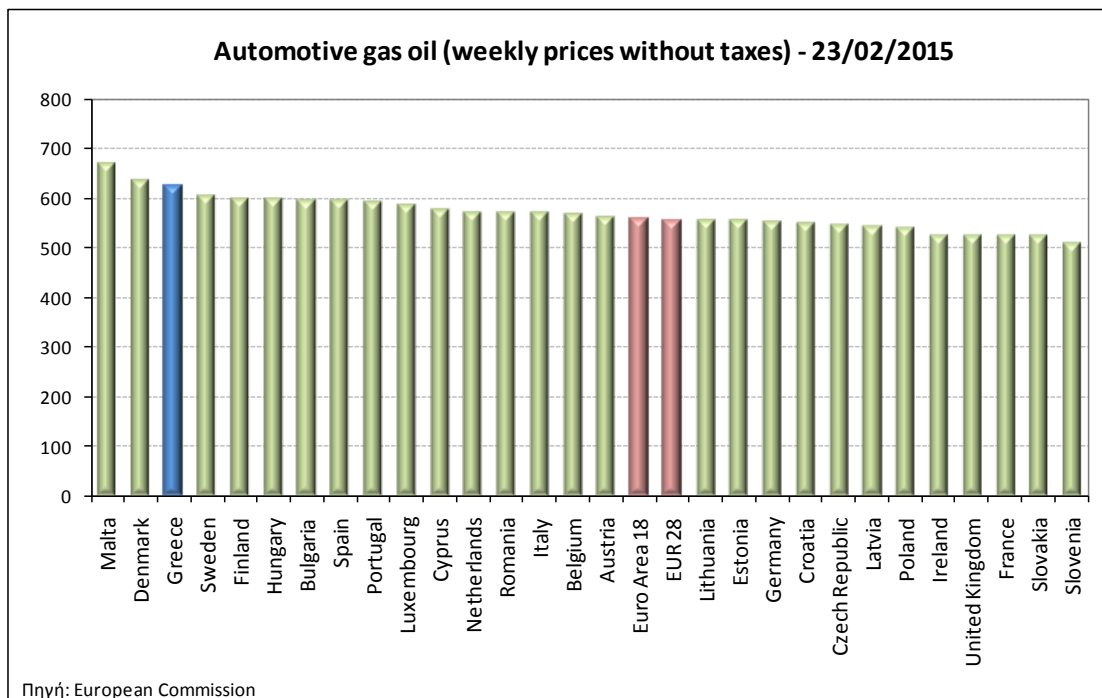
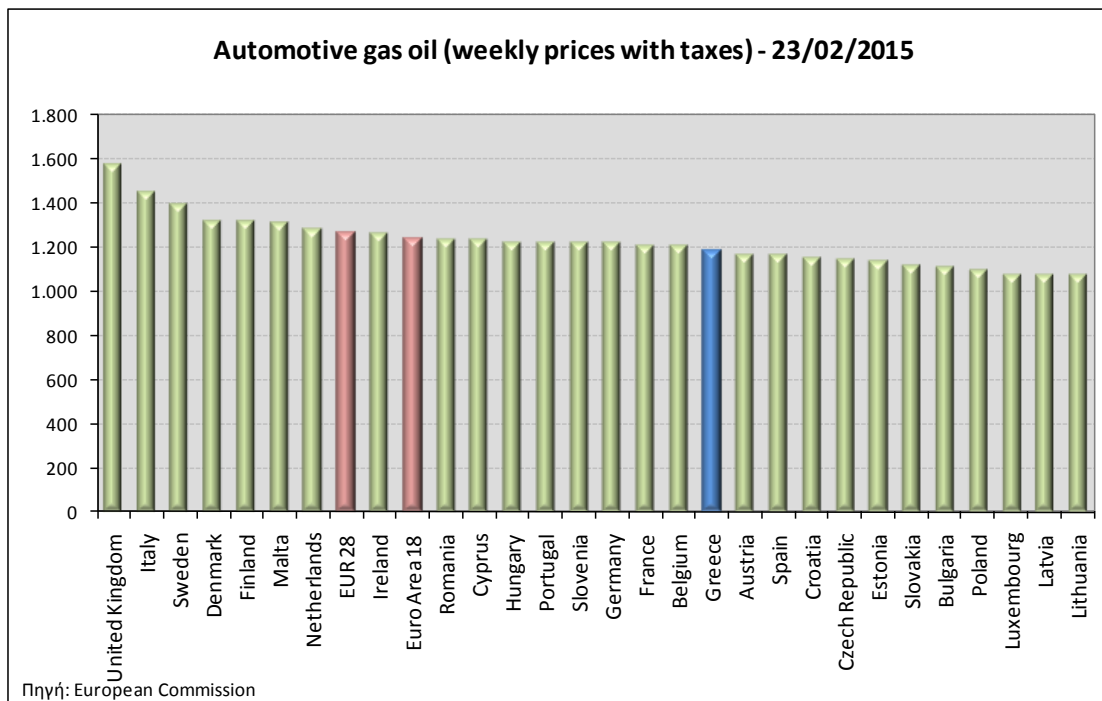
ΝΟΜΟΣ	ΜΕΣΗ ΚΑΤΩΤΑΤΗ ΜΕ ΦΠΑ	ΜΕΣΗ ΑΝΩΤΑΤΗ ΜΕ ΦΠΑ	ΜΕΣΗ ΤΙΜΗ ΜΕ ΦΠΑ
ΝΟΜΟΣ ΕΥΒΟΙΑΣ	1,113	1,187	1,150
ΝΟΜΟΣ ΕΥΡΥΤΑΝΙΑΣ	1,149	1,159	1,154
ΝΟΜΟΣ ΖΑΚΥΝΘΟΥ	1,124	1,160	1,142
ΝΟΜΟΣ ΗΛΕΙΑΣ	1,107	1,193	1,150
ΝΟΜΟΣ ΗΜΑΘΙΑΣ	1,102	1,149	1,126
ΝΟΜΟΣ ΗΡΑΚΛΕΙΟΥ	1,132	1,219	1,176
ΝΟΜΟΣ ΘΕΣΠΡΩΤΙΑΣ	1,102	1,167	1,135
ΝΟΜΟΣ ΘΕΣΣΑΛΟΝΙΚΗΣ	1,087	1,184	1,136
ΝΟΜΟΣ ΙΩΑΝΝΙΝΩΝ	1,092	1,178	1,135
ΝΟΜΟΣ ΚΑΒΑΛΑΣ	1,097	1,154	1,126
ΝΟΜΟΣ ΚΑΡΔΙΤΣΗΣ	1,099	1,163	1,131
ΝΟΜΟΣ ΚΑΣΤΟΡΙΑΣ	1,114	1,170	1,142
ΝΟΜΟΣ ΚΕΡΚΥΡΑΣ	1,132	1,202	1,167
ΝΟΜΟΣ ΚΕΦΑΛΛΗΝΙΑΣ	1,123	1,235	1,179
ΝΟΜΟΣ ΚΙΛΚΙΣ	1,096	1,150	1,123
ΝΟΜΟΣ ΚΟΖΑΝΗΣ	1,102	1,147	1,124
ΝΟΜΟΣ ΚΟΡΙΝΘΙΑΣ	1,090	1,169	1,130
ΝΟΜΟΣ ΚΥΚΛΑΔΩΝ	1,127	1,188	1,158
ΝΟΜΟΣ ΛΑΚΩΝΙΑΣ	1,101	1,175	1,138
ΝΟΜΟΣ ΛΑΡΙΣΗΣ	1,092	1,161	1,127
ΝΟΜΟΣ ΛΑΣΙΘΙΟΥ	1,143	1,192	1,167
ΝΟΜΟΣ ΛΕΣΒΟΥ	1,100	1,166	1,133
ΝΟΜΟΣ ΛΕΥΚΑΔΟΣ	1,123	1,165	1,144
ΝΟΜΟΣ ΜΑΓΝΗΣΙΑΣ	1,096	1,182	1,139
ΝΟΜΟΣ ΜΕΣΣΗΝΙΑΣ	1,108	1,184	1,146
ΝΟΜΟΣ ΞΑΝΘΗΣ	1,102	1,144	1,123
ΝΟΜΟΣ ΠΕΛΛΗΣ	1,098	1,154	1,126
ΝΟΜΟΣ ΠΙΕΡΙΑΣ	1,102	1,140	1,121
ΝΟΜΟΣ ΠΡΕΒΕΖΗΣ	1,108	1,150	1,129
ΝΟΜΟΣ ΡΕΘΥΜΝΗΣ	1,149	1,208	1,179
ΝΟΜΟΣ ΡΟΔΟΠΗΣ	1,101	1,169	1,135
ΝΟΜΟΣ ΣΑΜΟΥ	1,128	1,175	1,152
ΝΟΜΟΣ ΣΕΡΡΩΝ	1,103	1,133	1,118
ΝΟΜΟΣ ΤΡΙΚΑΛΩΝ	1,099	1,160	1,130
ΝΟΜΟΣ ΦΘΙΩΤΙΔΟΣ	1,102	1,146	1,124
ΝΟΜΟΣ ΦΛΩΡΙΝΗΣ	1,122	1,155	1,138
ΝΟΜΟΣ ΦΩΚΙΔΟΣ	1,122	1,154	1,138
ΝΟΜΟΣ ΧΑΛΚΙΔΙΚΗΣ	1,101	1,150	1,126
ΝΟΜΟΣ ΧΑΝΙΩΝ	1,141	1,222	1,181
ΝΟΜΟΣ ΧΙΟΥ	1,115	1,160	1,137
ΣΤΑΘΜΙΣΜΕΝΟΣ Μ.Ο.	1,098	1,175	1,137

* Μέσοι όροι ελάχιστων και μέγιστων τιμών χονδρικής όπως υποβάλλονται από τις εταιρείες εμπορίας στο Παρατηρητήριο Τιμών βάσει της ΚΥΑ 978/24-10-2011.

** Η στάθμιση γίνεται βάσει των όγκων πωλήσεων ανά τύπο καυσίμου ανά νομό.

3. γ. Συγκριτικά στοιχεία με Ε.Ε.

Οι λιανικές τιμές πετρελαίου κίνησης με φόρους και προ φόρων στις 28 χώρες της Ε.Ε. για τις 23/02/2015 (τελευταία επίσημα στοιχεία) παρουσιάζονται συγκριτικά κατά φθίνουσα σειρά στα παρακάτω διαγράμματα:



Αναλυτικά στοιχεία για τις τιμές καυσίμων και τους φόρους στις 28 χώρες της Ε.Ε. παρουσιάζονται στην ιστοσελίδα της Ευρωπαϊκής Επιτροπής: http://ec.europa.eu/energy/observatory/oil/bulletin_en.htm

*Οι συγκρίσεις των τιμών μεταξύ των διαφόρων χωρών θα πρέπει να γίνονται με ιδιαίτερη προσοχή εξαιτίας των διαφορών στην ποιότητα των προϊόντων, στις πρακτικές μάρκετινγκ, στις δομές της αγοράς και στις καταναλωτικές συνήθειες που επικρατούν σε κάθε χώρα.

4. Πετρέλαιο Θέρμανσης (Κατ' οίκον)

4. α. Διαμόρφωση τιμής

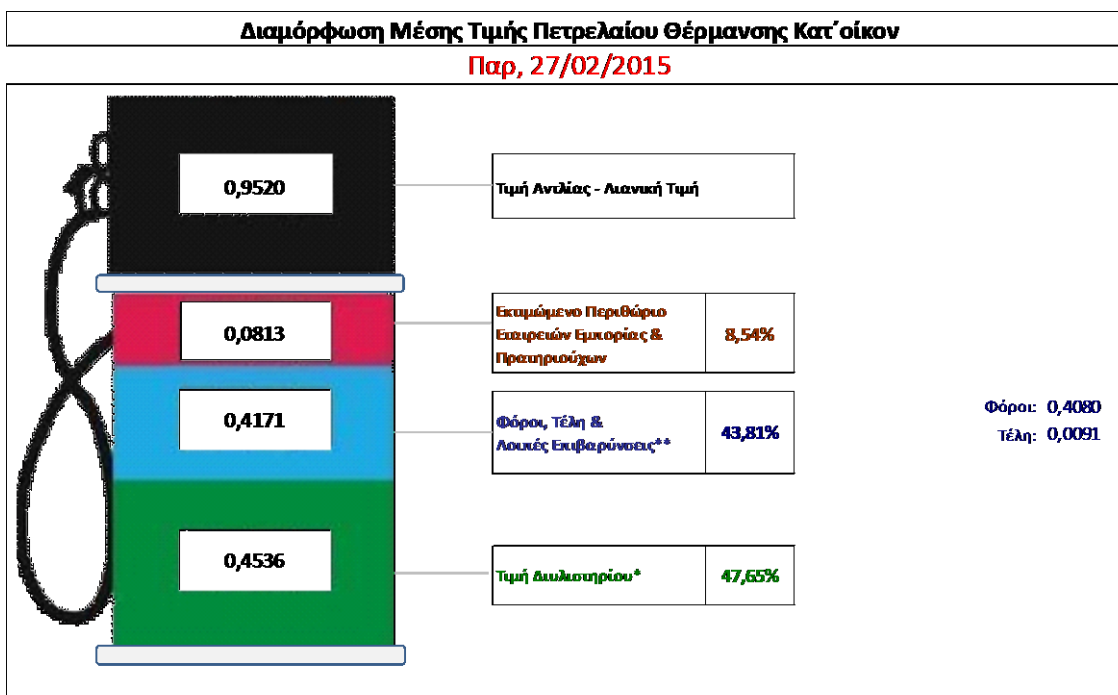
Η τιμή διυλιστηρίου του πετρελαίου θέρμανσης για την Πέμπτη 26/02/2015 διαμορφώθηκε στα 0,4536 € ανά λίτρο. Σε σχέση με την τιμή διυλιστηρίου της προηγούμενης εβδομάδας (27/02/2015) σημειώθηκε μείωση κατά 0,0068 € ανά λίτρο (0,7 λεπτά).

Οι φόροι, τα τέλη και οι λοιπές επιβαρύνσεις αντιστοιχούν σε 0,4171 € ανά λίτρο.

Η μέση τιμή λιανικής του πετρελαίου θέρμανσης (κατ' οίκον) για την Παρασκευή 27/02/2015 διαμορφώθηκε στα 0,952 € ανά λίτρο. Σε σχέση με την τιμή της προηγούμενης εβδομάδας (20/02/2015) σημειώθηκε αύξηση κατά 0,006 € ανά λίτρο (0,6 λεπτά).

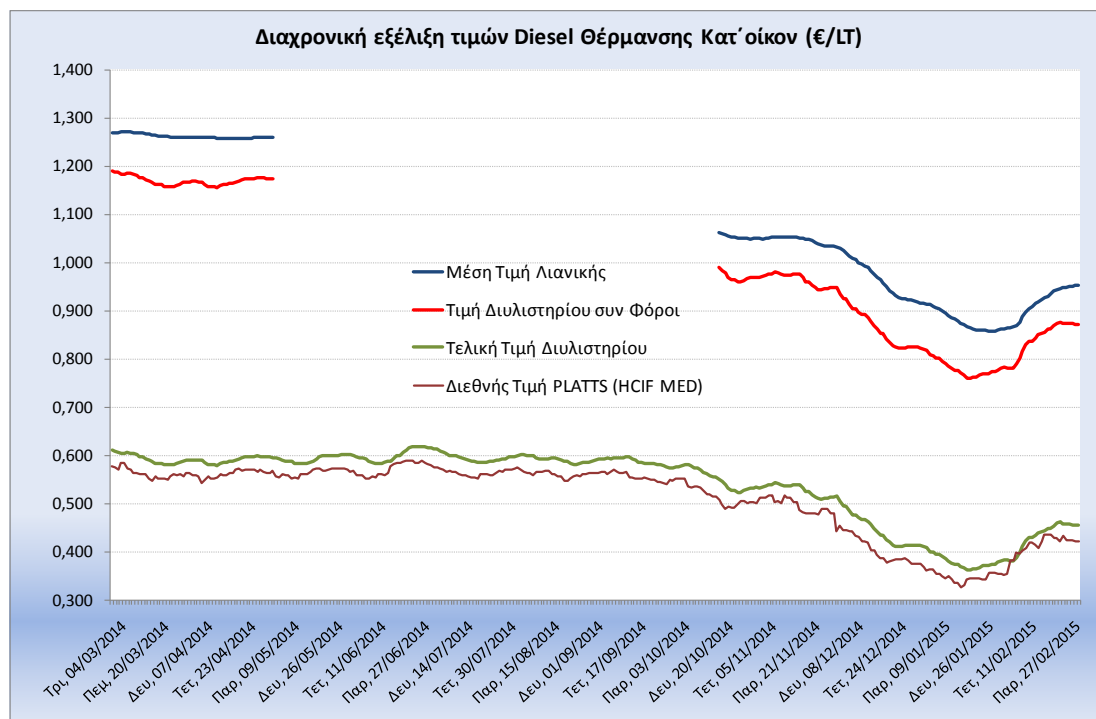
Το εκτιμώμενο περιθώριο των πρατηριούχων και των εταιρειών εμπορίας υπολογίζεται κατά μέσο όρο στα 0,0813 € ανά λίτρο (8,1 λεπτά).

Η τελική τιμή λιανικής διαμορφώνεται από την τιμή διυλιστηρίου κατά 47,7%, από τους φόρους (σταθερούς και μεταβλητούς) κατά 43,8%, και από τα εκτιμώμενα περιθώρια των εταιρειών εμπορίας, των μεταφορέων υγρών καυσίμων και των πρατηρίων κατά 8,5% (βλ. παρακάτω πίνακα).



* Τιμή διυλιστηρίου	0,4536
- Τιμή διυλιστηρίου προηγούμενης ημέρας (Μέση Σταθμική Τιμή εκ των δύο εταιρειών διύλισης)	
- Στην τιμή διυλιστηρίου περιλαμβάνονται οι ειδικές υπηρεσίες (φορτωτικά)	
** Τέλη	0,0091
- Αναποδοτικό τέλος ΡΑΕ: 0,21 € ανά χιλιά λίτρα. (Απόφαση 101/2014 - ΦΕΚ 745/Β/26-03-2014)	0,0002
- Εισφορά «Ειδικού Λογαριασμού Πετρελαιοειδών»: 1,2% επί της τιμής διυλιστηρίου. (Ν. 3335/2005 - ΦΕΚ 95/Α/20-4-2005)	0,0054
- Ειδικό τέλος Δικαιωμάτων Εκτέλεσης Τελωνειακών Εργασιών (ΔΕΤΕ): 0,5% της αξίας του αθροίσματος της τιμής εκ διυλιστηρίου και του ΕΦΚ. (Ν. 2093/92 - ΦΕΚ 181/Α/25-11-92)	0,0034
** Φόροι	0,4080
- Ειδικός Φόρος Κατανάλωσης (ΕΦΚ): για το πετρέλαιο θέρμανσης - 230 € ανά κυβικό μέτρο ή 0,230 € ανά λίτρο. (Ν. 4092/2012 (ΦΕΚ 220/Α/8-11-12)	0,2300
- Φόρος Προσθεμένης Αξίας (ΦΠΑ): 23% επί του συνόλου της τιμής διυλιστηρίου των μικτών ονομαστικών περιθωρίων κέρδους και των παραπάνω φορολογικών επιβαρύνσεων. (Ν. 3845/2010 - ΦΕΚ 65/Α/6-3-2010)	0,1780

Η εξέλιξη των διεθνών τιμών Platts (HCIF/MED), των τιμών διυλιστηρίου και των τιμών λιανικής για το πετρέλαιο θέρμανσης (κατ' οίκον), καθώς και των αντίστοιχων ενδεικτικών περιθωρίων εμπορίας για το διάστημα των τελευταίων 12 μηνών παρουσιάζονται στο ακόλουθο διάγραμμα:



4. β. Χονδρική Τιμή Πώλησης

Ο μέσος όρος της χονδρικής τιμής πώλησης του πετρελαίου θέρμανσης (κατ' οίκον) από τις εταιρείες εμπορίας πετρελαιοειδών για την Παρασκευή 27/02/2015 ήταν 0,895 € ανά λίτρο.

Αναλυτικά, οι μέσες κατώτατες και ανώτατες τιμές χονδρικής, καθώς και η μέση τιμή ανά νομό παρουσιάζονται στον επόμενο πίνακα:

Μέσες Τιμές Χονδρικής Πώλησης Πετρελαίου Θέρμανσης (κατ' οίκον) ανά Νομό

Παρασκευή 27 Φεβρουαρίου 2015

ΝΟΜΟΣ	ΜΕΣΗ ΚΑΤΩΤΑΤΗ ΜΕ ΦΠΑ	ΜΕΣΗ ΑΝΩΤΑΤΗ ΜΕ ΦΠΑ	ΜΕΣΗ ΤΙΜΗ ΜΕ ΦΠΑ
ΝΟΜΟΣ ΑΙΤΩΛΙΑΣ ΚΑΙ ΑΚΑΡΝΑΝΙΑΣ	0,873	0,915	0,894
ΝΟΜΟΣ ΑΡΓΟΛΙΔΟΣ	0,877	0,918	0,898
ΝΟΜΟΣ ΑΡΚΑΔΙΑΣ	0,875	0,903	0,889
ΝΟΜΟΣ ΑΡΤΗΣ	0,885	0,930	0,908
ΝΟΜΟΣ ΑΤΤΙΚΗΣ	0,856	0,924	0,890
ΝΟΜΟΣ ΑΧΑΪΑΣ	0,866	0,910	0,888
ΝΟΜΟΣ ΒΟΙΩΤΙΑΣ	0,873	0,907	0,890
ΝΟΜΟΣ ΓΡΕΒΕΝΩΝ	0,889	0,898	0,893
ΝΟΜΟΣ ΔΡΑΜΑΣ	0,888	0,904	0,896
ΝΟΜΟΣ ΔΩΔΕΚΑΝΗΣΟΥ	0,882	0,946	0,914
ΝΟΜΟΣ ΕΒΡΟΥ	0,886	0,909	0,897

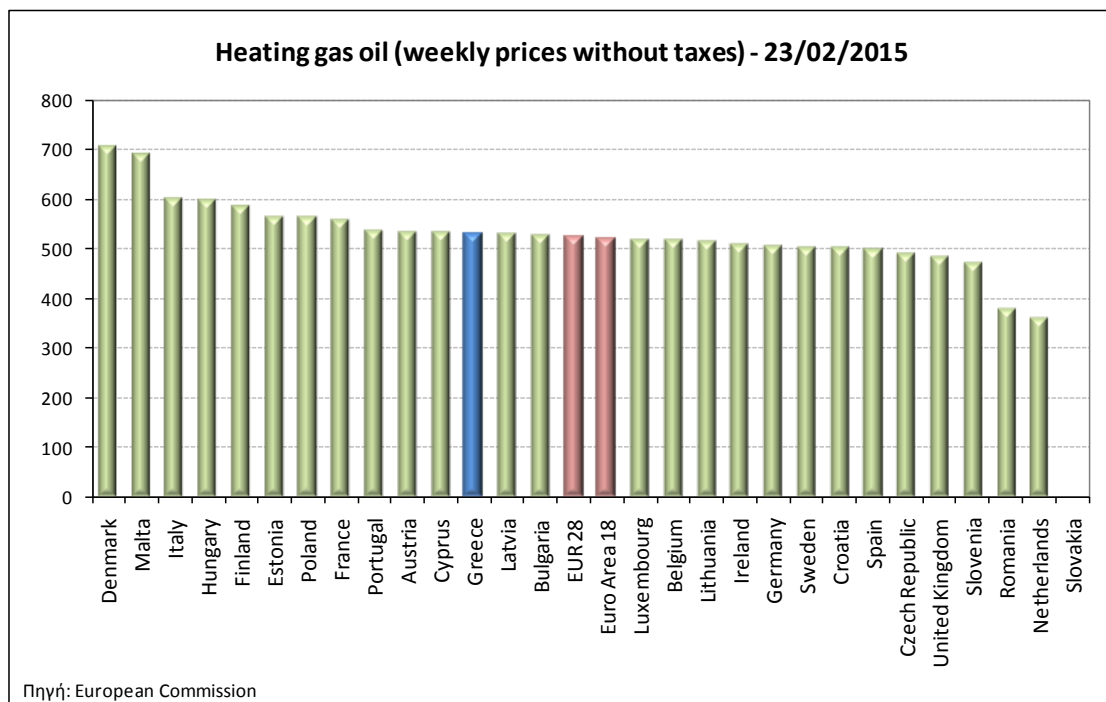
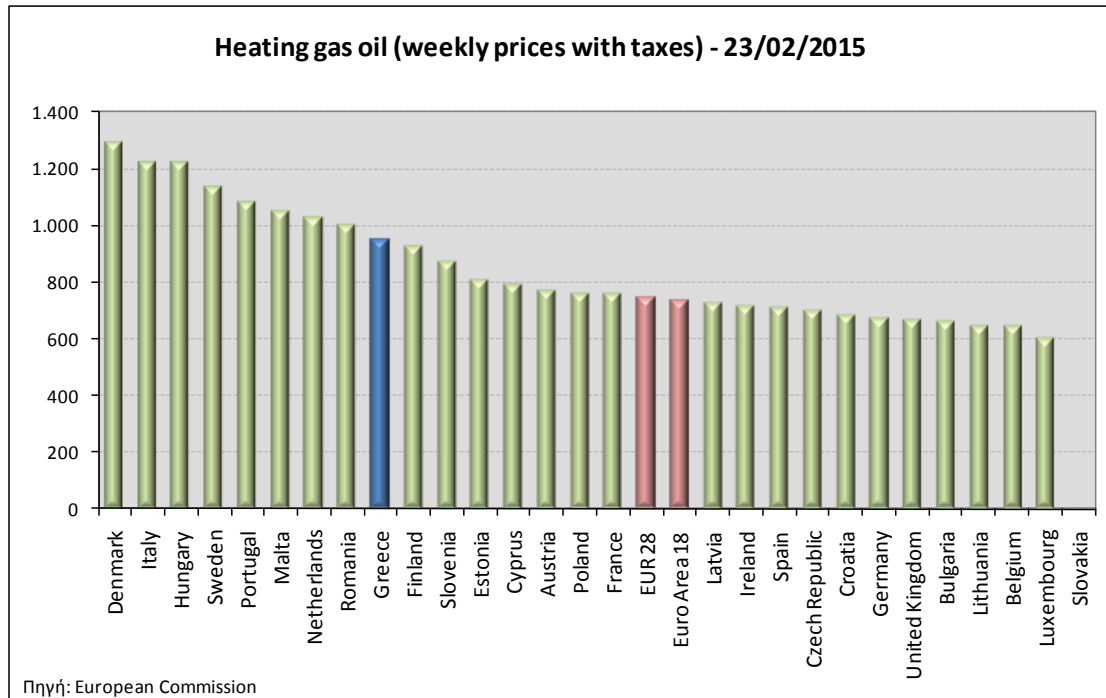
ΝΟΜΟΣ	ΜΕΣΗ ΚΑΤΩΤΑΤΗ ΜΕ ΦΠΑ	ΜΕΣΗ ΑΝΩΤΑΤΗ ΜΕ ΦΠΑ	ΜΕΣΗ ΤΙΜΗ ΜΕ ΦΠΑ
ΝΟΜΟΣ ΕΥΒΟΙΑΣ	0,884	0,927	0,906
ΝΟΜΟΣ ΕΥΡΥΤΑΝΙΑΣ	0,907	0,911	0,909
ΝΟΜΟΣ ΖΑΚΥΝΘΟΥ	0,904	0,931	0,917
ΝΟΜΟΣ ΗΛΕΙΑΣ	0,878	0,924	0,901
ΝΟΜΟΣ ΗΜΑΘΙΑΣ	0,870	0,900	0,885
ΝΟΜΟΣ ΗΡΑΚΛΕΙΟΥ	0,904	0,945	0,925
ΝΟΜΟΣ ΘΕΣΣΠΡΩΤΙΑΣ	0,886	0,918	0,902
ΝΟΜΟΣ ΘΕΣΣΑΛΟΝΙΚΗΣ	0,864	0,895	0,879
ΝΟΜΟΣ ΙΩΑΝΝΙΝΩΝ	0,872	0,935	0,904
ΝΟΜΟΣ ΚΑΒΑΛΑΣ	0,881	0,909	0,895
ΝΟΜΟΣ ΚΑΡΔΙΤΣΗΣ	0,873	0,906	0,890
ΝΟΜΟΣ ΚΑΣΤΟΡΙΑΣ	0,877	0,912	0,895
ΝΟΜΟΣ ΚΕΡΚΥΡΑΣ	0,917	0,954	0,935
ΝΟΜΟΣ ΚΕΦΑΛΛΗΝΙΑΣ	0,890	0,953	0,922
ΝΟΜΟΣ ΚΙΛΚΙΣ	0,877	0,899	0,888
ΝΟΜΟΣ ΚΟΖΑΝΗΣ	0,879	0,902	0,891
ΝΟΜΟΣ ΚΟΡΙΝΘΙΑΣ	0,868	0,912	0,890
ΝΟΜΟΣ ΚΥΚΛΑΔΩΝ	0,906	0,944	0,925
ΝΟΜΟΣ ΛΑΚΩΝΙΑΣ	0,876	0,909	0,892
ΝΟΜΟΣ ΛΑΡΙΣΗΣ	0,873	0,916	0,895
ΝΟΜΟΣ ΛΑΣΙΘΙΟΥ	0,923	0,956	0,940
ΝΟΜΟΣ ΛΕΣΒΟΥ	0,884	0,933	0,908
ΝΟΜΟΣ ΛΕΥΚΑΔΟΣ	0,907	0,925	0,916
ΝΟΜΟΣ ΜΑΓΝΗΣΙΑΣ	0,871	0,927	0,899
ΝΟΜΟΣ ΜΕΣΣΗΝΙΑΣ	0,884	0,932	0,908
ΝΟΜΟΣ ΞΑΝΘΗΣ	0,879	0,915	0,897
ΝΟΜΟΣ ΠΕΛΛΗΣ	0,871	0,903	0,887
ΝΟΜΟΣ ΠΙΕΡΙΑΣ	0,873	0,900	0,887
ΝΟΜΟΣ ΠΡΕΒΕΖΗΣ	0,884	0,917	0,900
ΝΟΜΟΣ ΡΕΘΥΜΝΗΣ	0,917	0,934	0,925
ΝΟΜΟΣ ΡΟΔΟΠΗΣ	0,873	0,920	0,896
ΝΟΜΟΣ ΣΑΜΟΥ	0,809	0,862	0,835
ΝΟΜΟΣ ΣΕΡΡΩΝ	0,871	0,899	0,885
ΝΟΜΟΣ ΤΡΙΚΑΛΩΝ	0,876	0,905	0,891
ΝΟΜΟΣ ΦΘΙΩΤΙΔΟΣ	0,879	0,911	0,895
ΝΟΜΟΣ ΦΛΩΡΙΝΗΣ	0,886	0,908	0,897
ΝΟΜΟΣ ΦΩΚΙΔΟΣ	0,900	0,909	0,905
ΝΟΜΟΣ ΧΑΛΚΙΔΙΚΗΣ	0,876	0,912	0,894
ΝΟΜΟΣ ΧΑΝΙΩΝ	0,919	0,939	0,929
ΝΟΜΟΣ ΧΙΟΥ	0,900	0,915	0,908
ΣΤΑΘΜΙΣΜΕΝΟΣ Μ.Ο.	0,873	0,916	0,895

* Μέσοι όροι ελάχιστων και μέγιστων τιμών χονδρικής όπως υποβάλλονται από τις εταιρείες εμπορίας στο Παρατηρητήριο Τιμών βάσει της ΚΥΑ 978/24-10-2011.

** Η στάθμιση γίνεται βάσει των όγκων πωλήσεων ανά τύπο καυσίμου ανά νομό.

4. γ. Συγκριτικά στοιχεία με Ε.Ε.

Οι λιανικές τιμές πετρελαίου θέρμανσης με φόρους και προ φόρων στις 28 χώρες της Ε.Ε. για τις 23/02/2015 (τελευταία επίσημα στοιχεία) παρουσιάζονται συγκριτικά κατά φθίνουσα σειρά στα παρακάτω διαγράμματα:



Αναλυτικά στοιχεία για τις τιμές καυσίμων και τους φόρους στις 28 χώρες της Ε.Ε. παρουσιάζονται στην ιστοσελίδα της Ευρωπαϊκής Επιτροπής: http://ec.europa.eu/energy/observatory/oil/bulletin_en.htm

*Οι συγκρίσεις των τιμών μεταξύ των διαφόρων χωρών θα πρέπει να γίνονται με ιδιαίτερη προσοχή εξαιτίας των διαφορών στην ποιότητα των προϊόντων, στις πρακτικές μάρκετινγκ, στις δομές της αγοράς και στις καταναλωτικές συνήθειες που επικρατούν σε κάθε χώρα.