



ΕΛΛΗΝΙΚΗ ΔΗΜΟΚΡΑΤΙΑ
ΥΠΟΥΡΓΕΙΟ
ΑΝΑΠΤΥΞΗΣ ΚΑΙ ΕΠΕΝΔΥΣΕΩΝ

Αθήνα, 01/07/2020

ΓΕΝΙΚΗ ΓΡΑΜΜΑΤΕΙΑ ΕΜΠΟΡΙΟΥ ΚΑΙ ΠΡΟΣΤΑΣΙΑΣ
ΚΑΤΑΝΑΛΩΤΗ

Αριθ. Πρωτ. : 68285 - 01/07/2020

ΓΕΝΙΚΗ ΔΙΕΥΘΥΝΣΗ ΑΓΟΡΑΣ
Δ/ΝΣΗ ΕΛΕΓΧΩΝ ΚΑΙ ΠΑΡΑΤΗΡΗΤΗΡΙΩΝ
ΤΜΗΜΑ ΠΑΡΑΤΗΡΗΤΗΡΙΩΝ ΤΙΜΩΝ

Ταχ. Δ/νση : Πλ. Κάνιγγος, Αθήνα
Ταχ. Κώδικας : 106 77
Πληροφορίες : Χρονά Παναγιώτα
Τηλέφωνο : 213 1514 284
Fax : 210 3815 317
Email : fuelprices@gge.gr
Ιστοσελίδα : www.mindev.gov.gr

ΠΡΟΣ : **ΑΝΑΡΤΗΤΕΟ ΣΤΟ FUELPRICES**

ΕΒΔΟΜΑΔΙΑΙΟ ΔΕΛΤΙΟ ΕΠΙΣΚΟΠΗΣΗΣ ΤΙΜΩΝ ΚΑΥΣΙΜΩΝ

Παρασκευή, 26 ΙΟΥΝΙΟΥ 2020

1. Τιμές Παρατηρητηρίου Υγρών Καυσίμων

Οι λιανικές τιμές των υγρών καυσίμων (αμόλυβδη 95 οκτ., σούπερ αμόλυβδη 100 οκτ., σούπερ LRP, πετρέλαιο κίνησης, πετρέλαιο θέρμανσης και υγραέριο κίνησης) αναρτώνται αναλυτικά στην ιστοσελίδα του Παρατηρητηρίου Τιμών Υγρών Καυσίμων του Υπουργείου Ανάπτυξης και Επενδύσεων www.fuelprices.gr, όπου παρουσιάζονται καθημερινά οι μέσες τιμές σε όλους τους Νομούς της χώρας.

Μέσες τιμές λιανικής πώλησης καυσίμων για όλη την Ελλάδα

Παρασκευή, 26 ΙΟΥΝΙΟΥ 2020

Προϊόν	Μέση Τιμή
Αμόλυβδη 95 οκτ.	1,420
Αμόλυβδη 100 οκτ.	1,626
Super	1,589
Diesel Κίνησης	1,145
Υγραέριο κίνησης (Autogas)	0,717

* Η μέση τιμή πανελλαδικά υπολογίζεται από τον σταθμισμένο μέσο όρο με βάση τους όγκους πωλήσεων έτους 2018 ανά τύπο καυσίμου ανά νομό.

** Δεν καταγράφεται κατανάλωση στο πετρέλαιο θέρμανσης για τη χρονική περίοδο 30/4 έως 15/10 κάθε έτους. .

Στον παρακάτω πίνακα παρουσιάζονται οι μέσες τιμές λιανικής των υγρών καυσίμων ανά Νομό

Μέσες τιμές λιανικής πώλησης καυσίμων ανά Νομό, για την

Παρασκευή, 26 Ιουνίου 2020

(τιμές σε €/λτ, συμπ. ΦΠΑ)

ΝΟΜΟΣ	Αμόλυβδη 95 οκτ.	Αμόλυβδη 100 οκτ.	Super	Diesel Κίνησης	Υγραέριο κίνησης (Autogas)
ΝΟΜΟΣ ΑΤΤΙΚΗΣ	1,400	1,608	1,641	1,127	0,672
ΝΟΜΟΣ ΑΙΤΩΛΙΑΣ ΚΑΙ ΑΚΑΡΝΑΝΙΑΣ	1,443	1,695	-	1,160	0,761
ΝΟΜΟΣ ΑΡΓΟΛΙΔΟΣ	1,408	1,619	1,540	1,127	0,701
ΝΟΜΟΣ ΑΡΚΑΔΙΑΣ	1,428	1,675	-	1,149	0,743
ΝΟΜΟΣ ΑΡΤΗΣ	1,408	1,611	-	1,136	0,729
ΝΟΜΟΣ ΑΧΑΪΑΣ	1,421	1,648	1,654	1,156	0,752
ΝΟΜΟΣ ΒΟΙΩΤΙΑΣ	1,413	1,634	-	1,138	0,725
ΝΟΜΟΣ ΓΡΕΒΕΝΩΝ	1,446	1,757	-	1,162	0,744
ΝΟΜΟΣ ΔΡΑΜΑΣ	1,392	1,710	-	1,115	0,715
ΝΟΜΟΣ ΔΩΔΕΚΑΝΗΣΟΥ	1,561	1,743	-	1,263	0,927
ΝΟΜΟΣ ΕΒΡΟΥ	1,429	1,666	-	1,144	0,775
ΝΟΜΟΣ ΕΥΒΟΙΑΣ	1,415	1,612	-	1,149	0,730
ΝΟΜΟΣ ΕΥΡΥΤΑΝΙΑΣ	1,512	1,749	-	1,232	0,765
ΝΟΜΟΣ ΖΑΚΥΝΘΟΥ	1,443	1,670	-	1,147	0,845
ΝΟΜΟΣ ΗΛΕΙΑΣ	1,411	1,615	-	1,132	0,704
ΝΟΜΟΣ ΗΜΑΘΙΑΣ	1,390	1,601	-	1,114	0,672
ΝΟΜΟΣ ΗΡΑΚΛΕΙΟΥ	1,457	1,636	-	1,190	0,819
ΝΟΜΟΣ ΘΕΣΣΠΡΩΤΙΑΣ	1,438	1,655	-	1,173	0,760
ΝΟΜΟΣ ΘΕΣΣΑΛΟΝΙΚΗΣ	1,385	1,590	1,478	1,121	0,713
ΝΟΜΟΣ ΙΩΑΝΝΙΝΩΝ	1,402	1,665	-	1,135	0,704
ΝΟΜΟΣ ΚΑΒΑΛΑΣ	1,422	1,633	-	1,143	0,717
ΝΟΜΟΣ ΚΑΡΔΙΤΣΗΣ	1,407	1,631	-	1,134	0,708
ΝΟΜΟΣ ΚΑΣΤΟΡΙΑΣ	1,429	1,644	-	1,157	0,717
ΝΟΜΟΣ ΚΕΡΚΥΡΑΣ	1,447	1,681	-	1,194	0,894
ΝΟΜΟΣ ΚΕΦΑΛΛΗΝΙΑΣ	1,480	1,694	-	1,252	0,850
ΝΟΜΟΣ ΚΙΛΚΙΣ	1,395	1,670	-	1,123	0,726
ΝΟΜΟΣ ΚΟΖΑΝΗΣ	1,408	1,603	-	1,137	0,697
ΝΟΜΟΣ ΚΟΡΙΝΘΙΑΣ	1,417	1,600	-	1,137	0,706
ΝΟΜΟΣ ΚΥΚΛΑΔΩΝ	1,609	1,821	-	1,328	0,891
ΝΟΜΟΣ ΛΑΚΩΝΙΑΣ	1,436	1,650	1,450	1,151	0,744
ΝΟΜΟΣ ΛΑΡΙΣΗΣ	1,406	1,609	1,468	1,126	0,705
ΝΟΜΟΣ ΛΑΣΙΘΙΟΥ	1,467	1,709	-	1,189	0,809
ΝΟΜΟΣ ΛΕΣΒΟΥ	1,505	1,730	-	1,258	0,816
ΝΟΜΟΣ ΛΕΥΚΑΔΟΣ	1,442	1,663	1,490	1,172	0,734
ΝΟΜΟΣ ΜΑΓΝΗΣΙΑΣ	1,432	1,665	-	1,150	0,735
ΝΟΜΟΣ ΜΕΣΣΗΝΙΑΣ	1,432	1,653	-	1,131	0,740
ΝΟΜΟΣ ΞΑΝΘΗΣ	1,426	1,636	-	1,147	0,734
ΝΟΜΟΣ ΠΕΛΛΗΣ	1,410	1,566	-	1,119	0,680
ΝΟΜΟΣ ΠΙΕΡΙΑΣ	1,395	1,586	-	1,112	0,717
ΝΟΜΟΣ ΠΡΕΒΕΖΗΣ	1,412	1,591	-	1,135	0,671
ΝΟΜΟΣ ΡΕΘΥΜΝΗΣ	1,474	1,697	-	1,190	0,809
ΝΟΜΟΣ ΡΟΔΟΠΗΣ	1,413	1,637	-	1,125	0,734
ΝΟΜΟΣ ΣΑΜΟΥ	1,530	1,747	-	1,267	0,817
ΝΟΜΟΣ ΣΕΡΡΩΝ	1,399	1,590	-	1,111	0,750
ΝΟΜΟΣ ΤΡΙΚΑΛΩΝ	1,405	1,619	-	1,128	0,676
ΝΟΜΟΣ ΦΘΙΩΤΙΔΟΣ	1,429	1,687	1,788	1,146	0,734

ΝΟΜΟΣ ΦΛΩΡΙΝΗΣ	1,395	1,710	-	1,137	0,776
ΝΟΜΟΣ ΦΩΚΙΔΟΣ	1,454	1,679	-	1,200	0,791
ΝΟΜΟΣ ΧΑΛΚΙΔΙΚΗΣ	1,426	1,677	-	1,149	0,748
ΝΟΜΟΣ ΧΑΝΙΩΝ	1,459	1,682	-	1,190	0,800
ΝΟΜΟΣ ΧΙΟΥ	1,455	1,739	-	1,239	0,949
ΠΑΝΕΛΛΗΝΙΟΣ ΣΤΑΘΜΙΣΜΕΝΟΣ Μ.Ο.	1,420	1,626	1,589	1,145	0,717

2. Απλή Αμόλυβδη Βενζίνη 95 οκτανίων¹

2. α. Διαμόρφωση τιμής

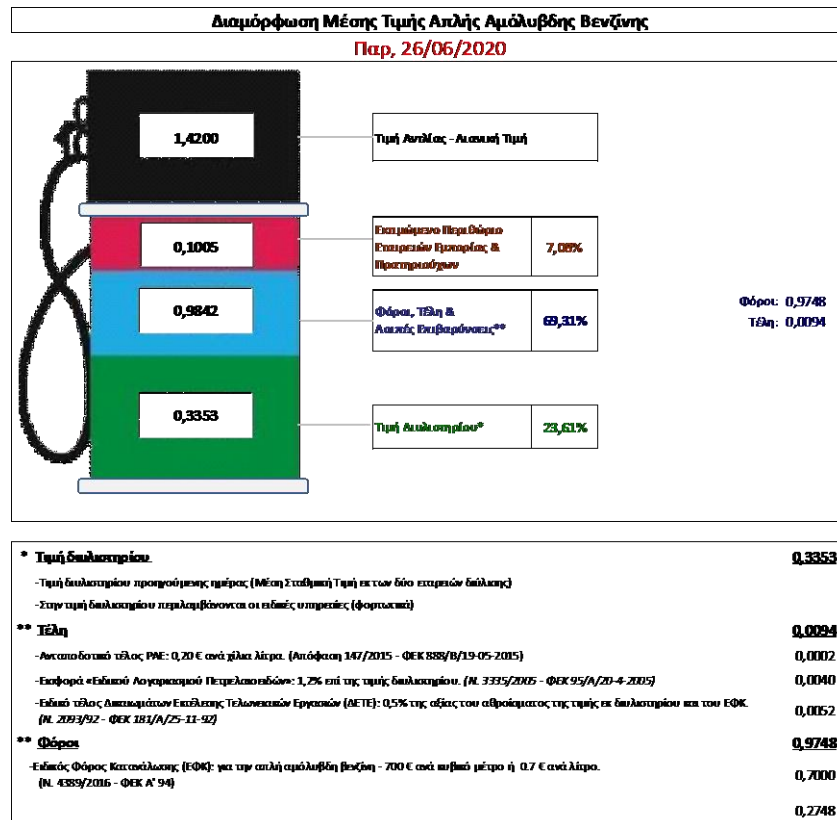
Η τιμή διυλιστηρίου της απλής αμόλυβδης βενζίνης 95 οκτανίων για την Πέμπτη 25/06/2020 διαμορφώθηκε στα 0,3353 € ανά λίτρο. Σε σχέση με την τιμή διυλιστηρίου της προηγούμενης εβδομάδας (18/06/2020) σημειώθηκε αύξηση κατά 0,0253 ευρώ ανά λίτρο (2,53 λεπτά).

Οι φόροι, τα τέλη και οι λοιπές επιβαρύνσεις αντιστοιχούν σε 0,9842€ ανά λίτρο.

Η μέση τιμή λιανικής της απλής αμόλυβδης βενζίνης 95 οκτανίων για την Παρασκευή 26/06/2020 διαμορφώθηκε στα 1,42 € ανά λίτρο. Σε σχέση με την τιμή της προηγούμενης εβδομάδας (19/06/2020) σημειώθηκε αύξηση 0,024 ευρώ ανά λίτρο (2,4 λεπτά).

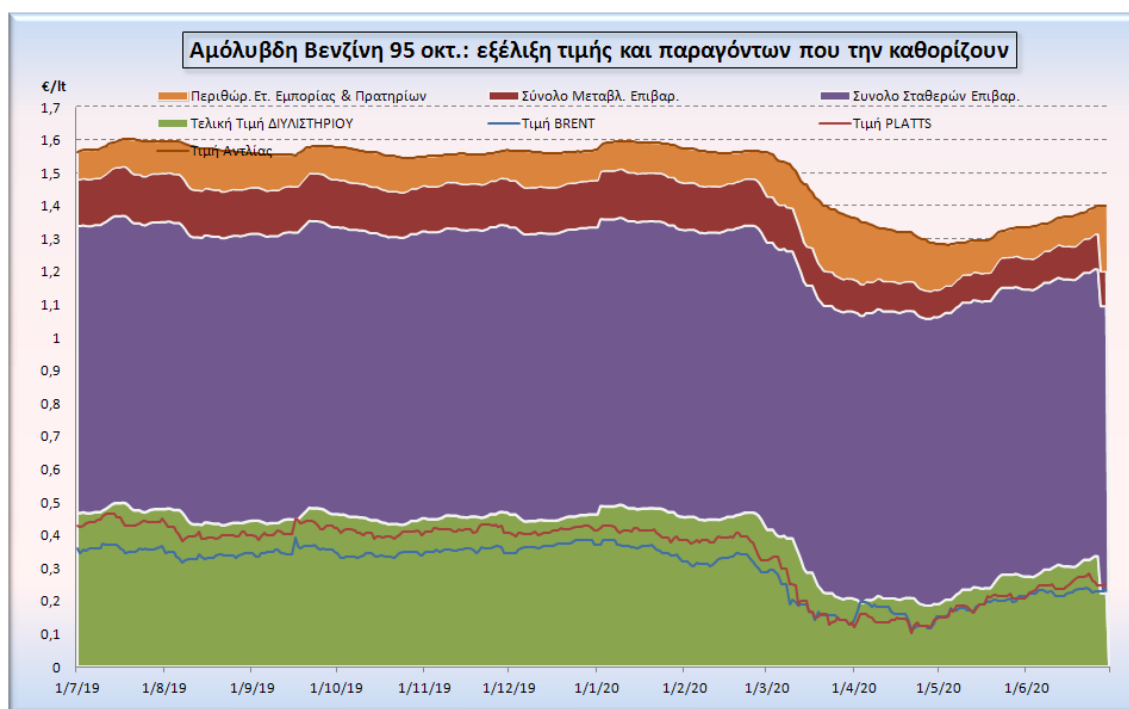
Το εκτιμώμενο περιθώριο των πρατηριούχων και των εταιρειών εμπορίας υπολογίζεται κατά μέσο όρο στα 0,1005 ανά λίτρο (10,05λεπτά).

Η τελική τιμή λιανικής διαμορφώνεται από την τιμή διυλιστηρίου κατά 23,61%, από τους φόρους (σταθερούς και μεταβλητούς) κατά 69,31%, και από τα εκτιμώμενα περιθώρια των εταιρειών εμπορίας, των μεταφορέων υγρών καυσίμων και των πρατηρίων κατά 7,08 % (βλ. παρακάτω πίνακα).



¹ Σημειώνεται ότι σύμφωνα με το αρ. 29, του Ν. 4546/2018 (ΦΕΚ Α' 101), από 1/1/2019 η βενζίνη που καταναλώνεται εγχώρια για χρήση στις μεταφορές αναμειγνύεται υποχρεωτικά είτε με αυτούσια βιοαιθανολή είτε με βιοαιθέρους που παράγονται από αλκοόλες βιολογικής προέλευσης. Η συμμετοχή της αυτούσιας βιοαιθανόλης και της αλκοόλης βιολογικής προέλευσης που χρησιμοποιείται για την παραγωγή βιοαιθέρων επί του ενεργειακού περιεχομένου του τελικού μείγματος βενζίνης ορίζεται σε ποσοστό 1% για το έτος 2019 και 3,3% για τα έτη από το 2020 και μετά.

Η εξέλιξη των διεθνών τιμών Brent, Platts (HCIF/MED), των τιμών διυλιστηρίου και των τιμών λιανικής της απλής αμόλυβδης βενζίνης 95 οκτ., καθώς και των αντίστοιχων ενδεικτικών περιθωρίων εμπορίας για το διάστημα των τελευταίων 12 μηνών παρουσιάζονται στο ακόλουθο διάγραμμα:



2. β. Χονδρική Τιμή Πώλησης

Αναλυτικά, οι μέσες κατώτατες και ανώτατες τιμές χονδρικής, καθώς και η διάμεσος τιμή ανά νομό παρουσιάζονται στον επόμενο πίνακα:

Τιμές Χονδρικής Πώλησης Απλής Αμόλυβδης Βενζίνης ανά Νομό Παρασκευή, 26 ΙΟΥΝΙΟΥ 2020

ΝΟΜΟΣ	ΜΕΣΗ ΚΑΤΩΤΑΤΗ ΜΕ ΦΠΑ	ΜΕΣΗ ΑΝΩΤΑΤΗ ΜΕ ΦΠΑ	ΔΙΑΜΕΣΟΣ ΤΙΜΗ
ΝΟΜΟΣ ΑΙΤΩΛΙΑΣ ΚΑΙ ΑΚΑΡΝΑΝΙΑΣ	1,307	1,373	1,340
ΝΟΜΟΣ ΑΡΓΟΛΙΔΟΣ	1,322	1,411	1,366
ΝΟΜΟΣ ΑΡΚΑΔΙΑΣ	1,311	1,369	1,340
ΝΟΜΟΣ ΑΡΤΗΣ	1,308	1,375	1,342
ΝΟΜΟΣ ΑΤΤΙΚΗΣ	1,326	1,451	1,389
ΝΟΜΟΣ ΑΧΑΪΑΣ	1,303	1,359	1,331
ΝΟΜΟΣ ΒΟΙΩΤΙΑΣ	1,308	1,393	1,351
ΝΟΜΟΣ ΓΡΕΒΕΝΩΝ	1,332	1,346	1,339
ΝΟΜΟΣ ΔΡΑΜΑΣ	1,316	1,347	1,331
ΝΟΜΟΣ ΔΩΔΕΚΑΝΗΣΟΥ	1,365	1,483	1,424
ΝΟΜΟΣ ΕΒΡΟΥ	1,321	1,375	1,348
ΝΟΜΟΣ ΕΥΒΟΙΑΣ	1,309	1,377	1,343
ΝΟΜΟΣ ΕΥΡΥΤΑΝΙΑΣ	1,372	1,379	1,375
ΝΟΜΟΣ ΖΑΚΥΝΘΟΥ	1,308	1,369	1,338
ΝΟΜΟΣ ΗΛΕΙΑΣ	1,320	1,384	1,352
ΝΟΜΟΣ ΗΜΑΘΙΑΣ	1,304	1,340	1,322
ΝΟΜΟΣ ΗΡΑΚΛΕΙΟΥ	1,346	1,414	1,380
ΝΟΜΟΣ ΘΕΣΣΠΡΩΤΙΑΣ	1,318	1,362	1,340
ΝΟΜΟΣ ΘΕΣΣΑΛΟΝΙΚΗΣ	1,321	1,375	1,348
ΝΟΜΟΣ ΙΩΑΝΝΙΝΩΝ	1,305	1,360	1,332
ΝΟΜΟΣ ΚΑΒΑΛΑΣ	1,304	1,364	1,334
ΝΟΜΟΣ ΚΑΡΔΙΤΣΗΣ	1,318	1,368	1,343

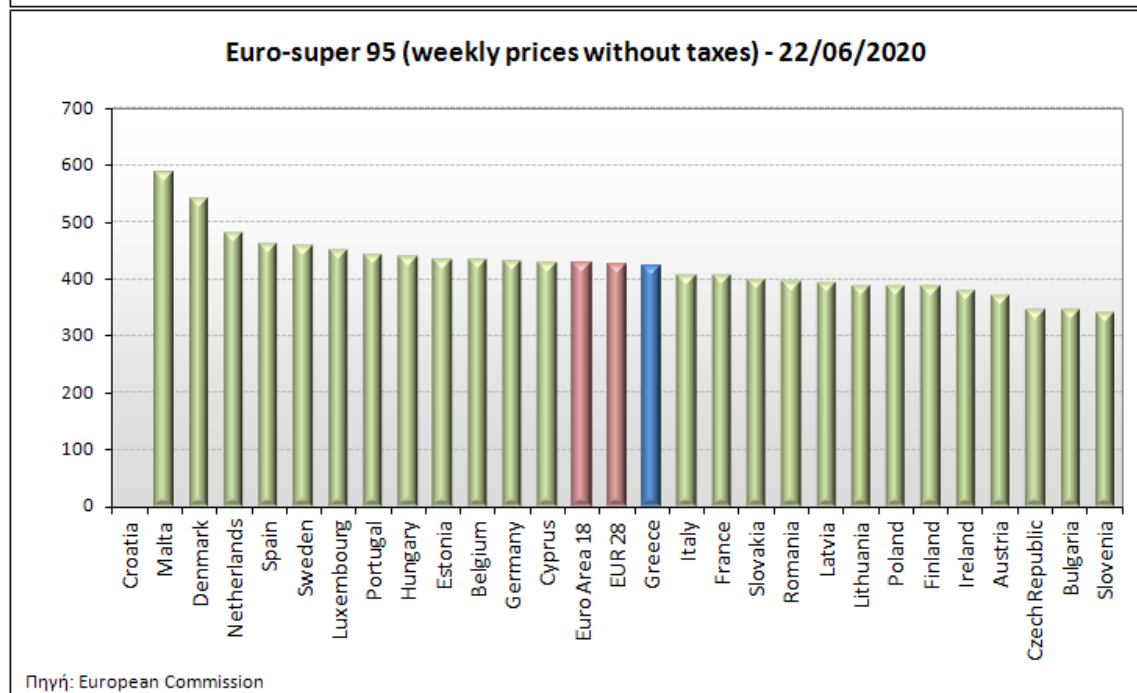
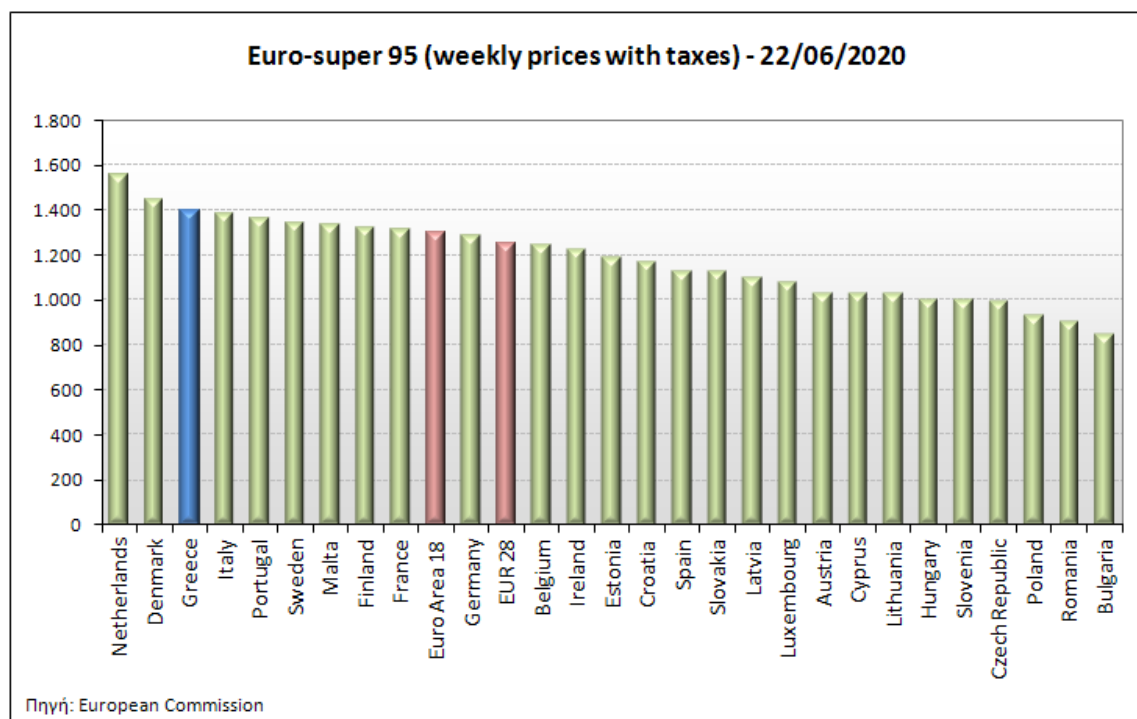
ΝΟΜΟΣ	ΜΕΣΗ ΚΑΤΩΤΑΤΗ ΜΕ ΦΠΑ	ΜΕΣΗ ΑΝΩΤΑΤΗ ΜΕ ΦΠΑ	ΔΙΑΜΕΣΟΣ ΤΙΜΗ
ΝΟΜΟΣ ΚΑΣΤΟΡΙΑΣ	1,322	1,369	1,346
ΝΟΜΟΣ ΚΕΡΚΥΡΑΣ	1,340	1,392	1,366
ΝΟΜΟΣ ΚΕΦΑΛΛΗΝΙΑΣ	1,360	1,409	1,384
ΝΟΜΟΣ ΚΙΛΚΙΣ	1,316	1,336	1,326
ΝΟΜΟΣ ΚΟΖΑΝΗΣ	1,315	1,351	1,333
ΝΟΜΟΣ ΚΟΡΙΝΘΙΑΣ	1,348	1,425	1,386
ΝΟΜΟΣ ΚΥΚΛΑΔΩΝ	1,398	1,544	1,471
ΝΟΜΟΣ ΛΑΚΩΝΙΑΣ	1,323	1,412	1,368
ΝΟΜΟΣ ΛΑΡΙΣΗΣ	1,303	1,362	1,333
ΝΟΜΟΣ ΛΑΣΙΘΙΟΥ	1,355	1,400	1,378
ΝΟΜΟΣ ΛΕΣΒΟΥ	1,321	1,429	1,375
ΝΟΜΟΣ ΛΕΥΚΑΔΟΣ	1,334	1,392	1,363
ΝΟΜΟΣ ΜΑΓΝΗΣΙΑΣ	1,304	1,422	1,363
ΝΟΜΟΣ ΜΕΣΣΗΝΙΑΣ	1,314	1,415	1,365
ΝΟΜΟΣ ΞΑΝΘΗΣ	1,312	1,336	1,324
ΝΟΜΟΣ ΠΕΛΛΗΣ	1,307	1,358	1,333
ΝΟΜΟΣ ΠΙΕΡΙΑΣ	1,305	1,373	1,339
ΝΟΜΟΣ ΠΡΕΒΕΖΗΣ	1,328	1,361	1,345
ΝΟΜΟΣ ΡΕΘΥΜΝΗΣ	1,363	1,422	1,392
ΝΟΜΟΣ ΡΟΔΟΠΗΣ	1,317	1,364	1,340
ΝΟΜΟΣ ΣΑΜΟΥ	1,348	1,429	1,389
ΝΟΜΟΣ ΣΕΡΡΩΝ	1,313	1,341	1,327
ΝΟΜΟΣ ΤΡΙΚΑΛΩΝ	1,318	1,371	1,344
ΝΟΜΟΣ ΦΘΙΩΤΙΔΟΣ	1,309	1,358	1,333
ΝΟΜΟΣ ΦΛΩΡΙΝΗΣ	1,324	1,344	1,334
ΝΟΜΟΣ ΦΩΚΙΔΟΣ	1,336	1,370	1,353
ΝΟΜΟΣ ΧΑΛΚΙΔΙΚΗΣ	1,313	1,370	1,342
ΝΟΜΟΣ ΧΑΝΙΩΝ	1,343	1,422	1,382
ΝΟΜΟΣ ΧΙΟΥ	1,306	1,404	1,355
ΣΤΑΘΜΙΣΜΕΝΟΣ Μ.Ο.*	1,324	1,411	1,368

* Μέσοι όροι ελάχιστων και μέγιστων τιμών χονδρικής όπως υποβάλλονται από τις εταιρείες εμπορίας στο Παρατηρητήριο Τιμών βάσει της ΚΥΑ 978/24-10-2011.

Η στάθμιση γίνεται βάσει των όγκων πωλήσεων έτους 2018 ανά τύπο καυσίμου και ανά νομό.

2. γ. Συγκριτικά στοιχεία με Ε.Ε.

Οι λιανικές τιμές αμόλυβδης βενζίνης με φόρους και προ φόρων στις 27 χώρες της Ε.Ε. για τις 22/06/2020 (τελευταία επίσημα στοιχεία) παρουσιάζονται συγκριτικά κατά φθίνουσα σειρά στα παρακάτω διαγράμματα:



Αναλυτικά στοιχεία για τις τιμές καυσίμων και τους φόρους στις 27 χώρες της Ε.Ε. παρουσιάζονται στην ιστοσελίδα της Ευρωπαϊκής Επιτροπής: http://ec.europa.eu/energy/observatory/oil/bulletin_en.htm

*Οι συγκρίσεις των τιμών μεταξύ των διαφόρων χωρών θα πρέπει να γίνονται με ιδιαίτερη προσοχή εξαιτίας των διαφορών στην ποιότητα των προϊόντων, στις πρακτικές μάρκετινγκ, στις δομές της αγοράς και στις καταναλωτικές συνήθειες που επικρατούν σε κάθε χώρα.

3. Πετρέλαιο Κίνησης (Biodiesel)

3. α. Διαμόρφωση τιμής

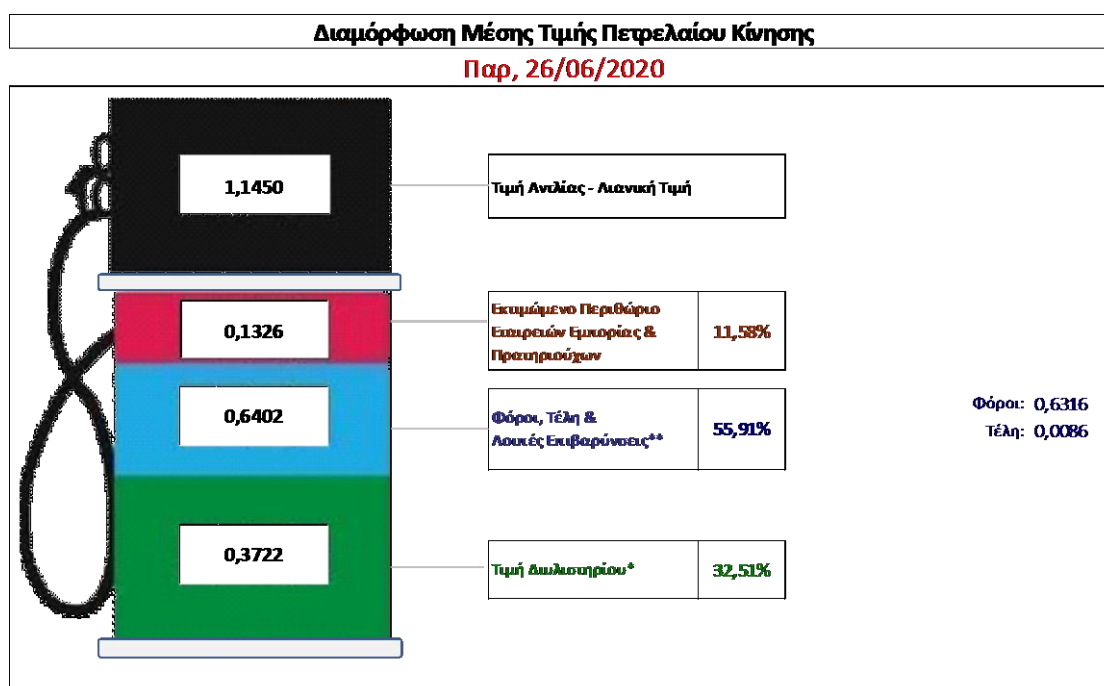
Η τιμή διυλιστηρίου του πετρελαίου κίνησης για την Πέμπτη 25/06/2020 διαμορφώθηκε στα 0,3722 € ανά λίτρο. Σε σχέση με την τιμή διυλιστηρίου της προηγούμενης εβδομάδας (18/06/2020) σημειώθηκε αύξηση κατά 0,0197 € ανά λίτρο (1,97 λεπτά).

Οι φόροι, τα τέλη και οι λοιπές επιβαρύνσεις αντιστοιχούν σε 0,6402 € ανά λίτρο.

Η μέση τιμή λιανικής του πετρελαίου κίνησης για την Παρασκευή 26/06/2020 διαμορφώθηκε στα 1,1450 € ανά λίτρο. Σε σχέση με την τιμή της προηγούμενης εβδομάδας (19/06/2020) σημειώθηκε αύξηση κατά 0,016 € ανά λίτρο (1,6 λεπτά).

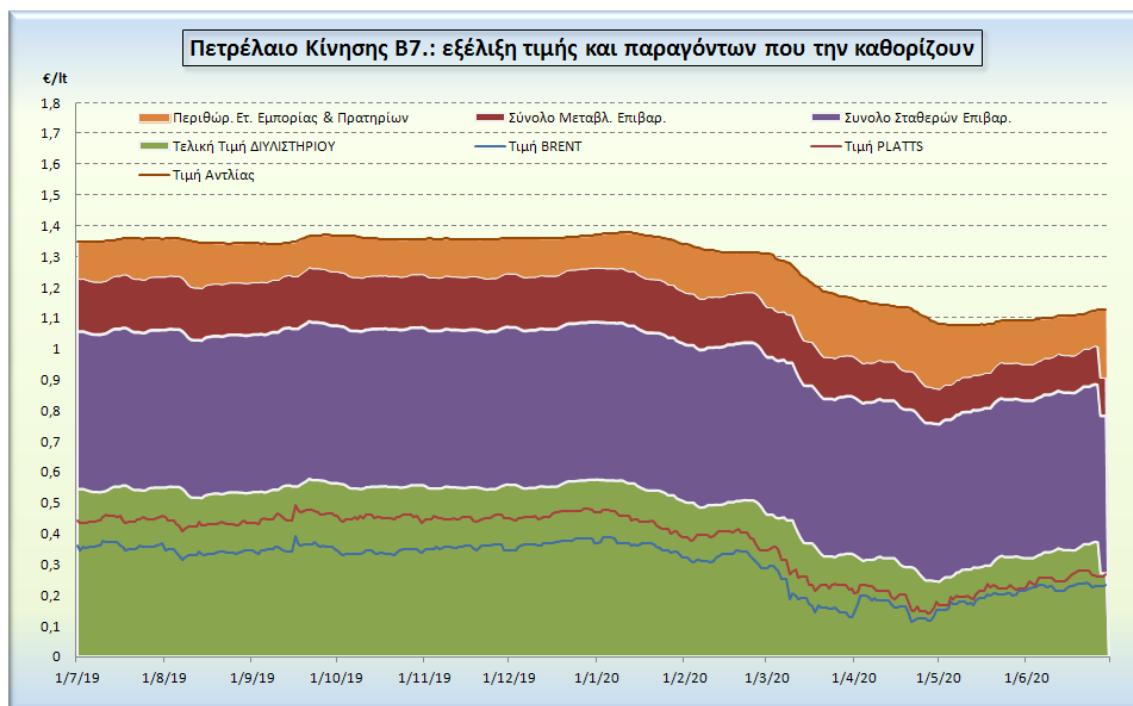
Το εκτιμώμενο περιθώριο των πρατηριούχων και των εταιρειών εμπορίας υπολογίζεται κατά μέσο όρο στα 0,1326 € ανά λίτρο (13,26 λεπτά).

Η τελική τιμή λιανικής διαμορφώνεται από την τιμή διυλιστηρίου κατά 32,51%, από τους φόρους σταθερούς και μεταβλητούς) κατά 55,91 %, και από τα εκτιμώμενα περιθώρια των εταιρειών εμπορίας, των μεταφορέων υγρών καυσίμων και των πρατηρίων κατά 11,58 % (βλ. παρακάτω πίνακα).



* Τιμή διυλιστηρίου	0,3722
-Τιμή διυλιστηρίου προηγούμενης ημέρας (Μέση Σταθμιακή Τιμή εκ των δύο εταιρικών διύλισης)	
-Στην τιμή διυλιστηρίου περιλαμβάνονται οι ειδικές υπηρεσίες (φορτωτικά)	
** Τέλη	0,0086
-Αναποδοτικό τέλος ΡΑΕ: 0,20 € ανά χίλια λίτρα. (Απόφαση 147/2015 - ΦΕΚ 888/Β/19-05-2015)	0,0002
-Εισφορά «Ειδικού Λογαριασμού Πετρελαιοειδών»: 1,2% επί της τιμής διυλιστηρίου. (Ν. 3335/2005 - ΦΕΚ 95/Α/20-4-2005)	0,0045
-Ειδικό τέλος Δικαιωμάτων Εκτέλεσης Τελωνειακών Εργασιών (ΔΕΤΕ): 0,5% της αξίας του αθροίσματος της τιμής εκ διυλιστηρίου και του ΕΦΚ. (Ν. 2093/92 - ΦΕΚ 181/Α/25-11-92)	0,0039
** Φόροι	0,6316
-Ειδικός Φόρος Κατανάλωσης (ΕΦΚ): για το πετρέλαιο κίνησης - 410 € ανά κυβικό μέτρο ή 0,41 € ανά λίτρο. (Ν. 4389/2016 - ΦΕΚ Α' 94)	0,4100
-Φόρος Προσθήμερης Αξίας (ΦΠΑ): 24% επί του συνόλου της τιμής διυλιστηρίου των μικτών ονομαστικών περιθωρίων κέρδους και των παραπάνω φορολογικών επιβαρύνσεων. (Ν. 2859/2000 όπως τροποποιήθηκε και ισχύει με το Ν. 4389/2016 (ΦΕΚ Α' 94)	0,2216

Η εξέλιξη των διεθνών τιμών Brent, Platts (HCIF/MED), των τιμών διυλιστηρίου και των τιμών λιανικής για το πετρέλαιο κίνησης, καθώς και των αντίστοιχων ενδεικτικών περιθωρίων εμπορίας για το διάστημα των τελευταίων 12 μηνών παρουσιάζονται στο ακόλουθο διάγραμμα:



3. β. Χονδρική Τιμή Πώλησης

Αναλυτικά, οι μέσες κατώτατες και ανώτατες τιμές χονδρικής, καθώς και η διάμεσος τιμή ανά νομό παρουσιάζονται στον επόμενο πίνακα:

Τιμές Χονδρικής Πώλησης Πετρελαίου Κίνησης ανά Νομό

Παρασκευή, 26 ΙΟΥΝΙΟΥ 2020

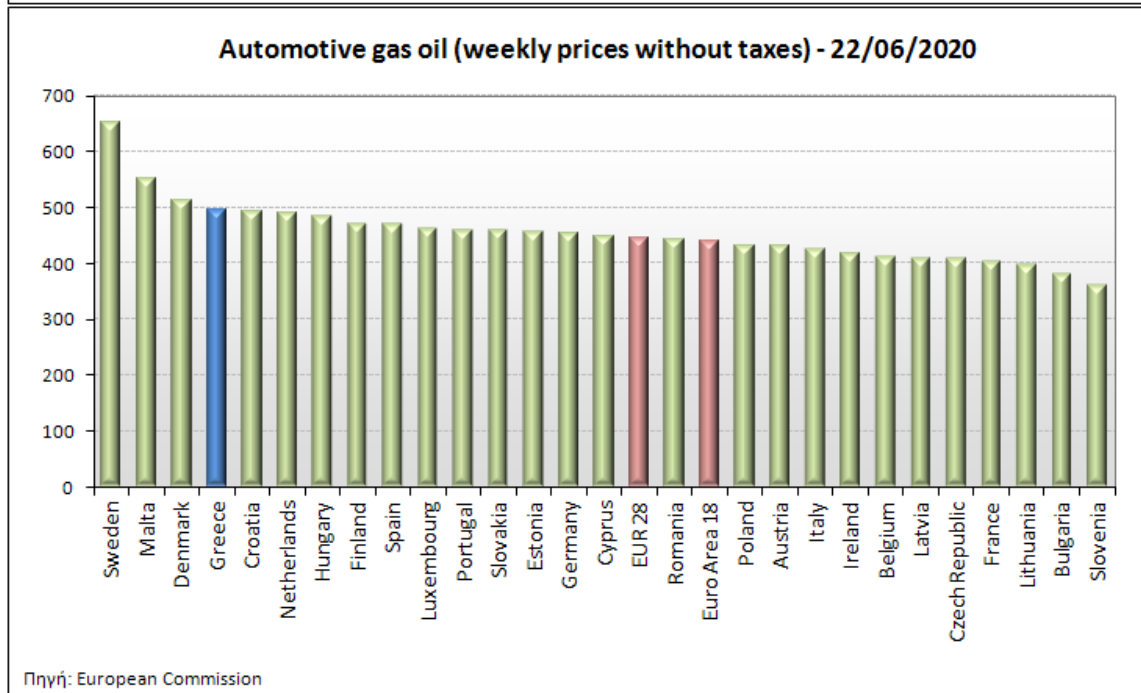
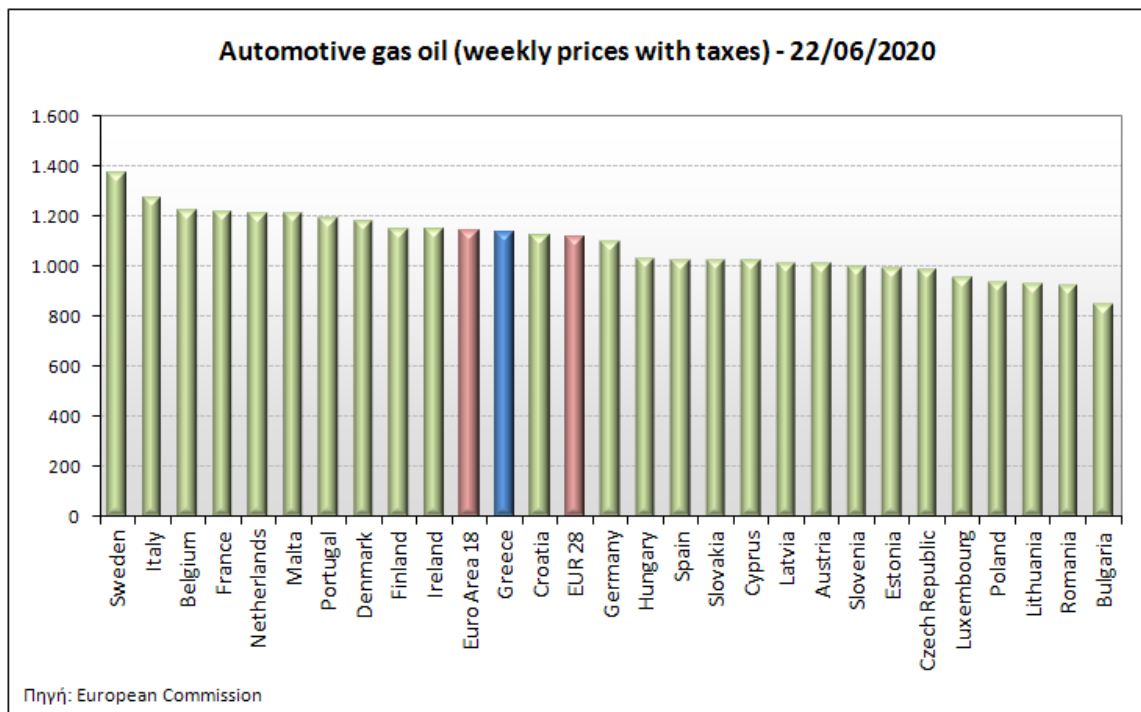
ΝΟΜΟΣ	ΜΕΣΗ ΚΑΤΩΤΑΤΗ ΜΕ ΦΠΑ	ΜΕΣΗ ΑΝΩΤΑΤΗ ΜΕ ΦΠΑ	ΔΙΑΜΕΣΟΣ ΤΙΜΗ
ΝΟΜΟΣ ΑΙΤΩΛΙΑΣ ΚΑΙ ΑΚΑΡΝΑΝΙΑΣ	0,996	1,062	1,029
ΝΟΜΟΣ ΑΡΓΟΛΙΔΟΣ	1,008	1,110	1,059
ΝΟΜΟΣ ΑΡΚΑΔΙΑΣ	0,995	1,067	1,031
ΝΟΜΟΣ ΑΡΤΗΣ	0,996	1,065	1,030
ΝΟΜΟΣ ΑΤΤΙΚΗΣ	0,991	1,129	1,060
ΝΟΜΟΣ ΑΧΑΪΑΣ	0,984	1,051	1,018
ΝΟΜΟΣ ΒΟΙΩΤΙΑΣ	0,994	1,076	1,035
ΝΟΜΟΣ ΓΡΕΒΕΝΩΝ	1,022	1,041	1,031
ΝΟΜΟΣ ΔΡΑΜΑΣ	1,003	1,034	1,018
ΝΟΜΟΣ ΔΩΔΕΚΑΝΗΣΟΥ	1,065	1,174	1,120
ΝΟΜΟΣ ΕΒΡΟΥ	1,006	1,081	1,044
ΝΟΜΟΣ ΕΥΒΟΙΑΣ	0,991	1,064	1,028
ΝΟΜΟΣ ΕΥΡΥΤΑΝΙΑΣ	1,057	1,072	1,064
ΝΟΜΟΣ ΖΑΚΥΝΘΟΥ	0,993	1,066	1,030
ΝΟΜΟΣ ΗΛΕΙΑΣ	1,003	1,090	1,047
ΝΟΜΟΣ ΗΜΑΘΙΑΣ	0,988	1,041	1,014
ΝΟΜΟΣ ΗΡΑΚΛΕΙΟΥ	1,031	1,099	1,065
ΝΟΜΟΣ ΘΕΣΣΠΡΩΤΙΑΣ	0,999	1,049	1,024
ΝΟΜΟΣ ΘΕΣΣΑΛΟΝΙΚΗΣ	1,001	1,061	1,031
ΝΟΜΟΣ ΙΩΑΝΝΙΝΩΝ	0,990	1,065	1,027
ΝΟΜΟΣ ΚΑΒΑΛΑΣ	0,993	1,062	1,027
ΝΟΜΟΣ ΚΑΡΔΙΤΣΗΣ	1,008	1,059	1,033
ΝΟΜΟΣ ΚΑΣΤΟΡΙΑΣ	1,009	1,065	1,037
ΝΟΜΟΣ ΚΕΡΚΥΡΑΣ	1,026	1,087	1,057
ΝΟΜΟΣ ΚΕΦΑΛΛΗΝΙΑΣ	1,040	1,098	1,069
ΝΟΜΟΣ ΚΙΛΚΙΣ	0,999	1,022	1,010

ΝΟΜΟΣ	ΜΕΣΗ ΚΑΤΩΤΑΤΗ ΜΕ ΦΠΑ	ΜΕΣΗ ΑΝΩΤΑΤΗ ΜΕ ΦΠΑ	ΔΙΑΜΕΣΟΣ ΤΙΜΗ
ΝΟΜΟΣ ΚΟΖΑΝΗΣ	1,004	1,040	1,022
ΝΟΜΟΣ ΚΟΡΙΝΘΙΑΣ	1,005	1,100	1,053
ΝΟΜΟΣ ΚΥΚΛΑΔΩΝ	1,088	1,219	1,154
ΝΟΜΟΣ ΛΑΚΩΝΙΑΣ	1,008	1,096	1,052
ΝΟΜΟΣ ΛΑΡΙΣΗΣ	0,987	1,057	1,022
ΝΟΜΟΣ ΛΑΣΙΘΙΟΥ	1,044	1,076	1,060
ΝΟΜΟΣ ΛΕΣΒΟΥ	1,019	1,129	1,074
ΝΟΜΟΣ ΛΕΥΚΑΔΟΣ	1,018	1,079	1,049
ΝΟΜΟΣ ΜΑΓΝΗΣΙΑΣ	0,989	1,109	1,049
ΝΟΜΟΣ ΜΕΣΣΗΝΙΑΣ	1,001	1,128	1,065
ΝΟΜΟΣ ΞΑΝΘΗΣ	0,997	1,030	1,014
ΝΟΜΟΣ ΠΕΛΛΗΣ	0,997	1,048	1,022
ΝΟΜΟΣ ΠΙΕΡΙΑΣ	0,995	1,052	1,024
ΝΟΜΟΣ ΠΡΕΒΕΖΗΣ	1,010	1,055	1,033
ΝΟΜΟΣ ΡΕΘΥΜΝΗΣ	1,048	1,098	1,073
ΝΟΜΟΣ ΡΟΔΟΠΗΣ	1,003	1,052	1,027
ΝΟΜΟΣ ΣΑΜΟΥ	1,048	1,111	1,079
ΝΟΜΟΣ ΣΕΡΡΩΝ	1,000	1,038	1,019
ΝΟΜΟΣ ΤΡΙΚΑΛΩΝ	1,003	1,060	1,032
ΝΟΜΟΣ ΦΘΙΩΤΙΔΟΣ	0,994	1,049	1,022
ΝΟΜΟΣ ΦΛΩΡΙΝΗΣ	1,008	1,040	1,024
ΝΟΜΟΣ ΦΩΚΙΔΟΣ	1,014	1,073	1,043
ΝΟΜΟΣ ΧΑΛΚΙΔΙΚΗΣ	1,004	1,060	1,032
ΝΟΜΟΣ ΧΑΝΙΩΝ	1,030	1,107	1,068
ΝΟΜΟΣ ΧΙΟΥ	1,007	1,100	1,054
ΣΤΑΘΜΙΣΜΕΝΟΣ Μ.Ο.*	1,002	1,086	1,044

* Μέσοι όροι ελάχιστων και μέγιστων τιμών χονδρικής όπως υποβάλλονται από τις εταιρείες εμπορίας στο Παρατηρητήριο Τιμών βάσει της ΚΥΑ 978/24-10-2011.
 Η στάθμιση γίνεται βάσει των όγκων πωλήσεων έτους 2018 ανά τύπο καυσίμου και ανά νομό.

3. γ. Συγκριτικά στοιχεία με Ε.Ε.

Οι λιανικές τιμές πετρελαίου κίνησης με φόρους και προ φόρων στις 27 χώρες της Ε.Ε. για τις 22/06/2020 (τελευταία επίσημα στοιχεία) παρουσιάζονται συγκριτικά κατά φθίνουσα σειρά στα παρακάτω διαγράμματα:



Αναλυτικά στοιχεία για τις τιμές καυσίμων και τους φόρους στις 27 χώρες της Ε.Ε. παρουσιάζονται στην ιστοσελίδα της Ευρωπαϊκής Επιτροπής: http://ec.europa.eu/energy/observatory/oil/bulletin_en.htm

*Οι συγκρίσεις των τιμών μεταξύ των διαφόρων χωρών θα πρέπει να γίνονται με ιδιαίτερη προσοχή εξαιτίας των διαφορών στην ποιότητα των προϊόντων, στις πρακτικές μάρκετινγκ, στις δομές της αγοράς και στις καταναλωτικές συνήθειες που επικρατούν σε κάθε χώρα.

ΑΚΡΙΒΕΣ ΑΝΤΙΓΡΑΦΟ
Ο προϊστάμενος της Διεύθυνσης Οργάνωσης,
Διοικητικής & Τεχνικής Υποστήριξης

Κ.Α.Α.
ΜΠΕΡΔΟΥΣΗ ΕΛΕΝΗ

Ο ΠΡΟΪΣΤΑΜΕΝΟΣ ΤΜΗΜΑΤΟΣ
Α/Α

ΠΑΝΑΓΙΩΤΟΠΟΥΛΟΣ ΑΛΕΞΙΟΣ