



ΓΕΝΙΚΗ ΓΡΑΜΜΑΤΕΙΑ ΕΜΠΟΡΙΟΥ & ΠΡΟΣΤΑΣΙΑΣ  
ΚΑΤΑΝΑΛΩΤΗ  
ΓΕΝΙΚΗ ΔΙΕΥΘΥΝΣΗ ΑΓΟΡΑΣ  
ΔΙΕΥΘΥΝΣΗ ΕΛΕΓΧΩΝ & ΠΑΡΑΤΗΡΗΤΗΡΙΩΝ  
ΤΜΗΜΑ ΠΑΡΑΤΗΡΗΤΗΡΙΩΝ ΤΙΜΩΝ

Αναρτητέο στο διαδίκτυο

Αθήνα : 02-05-2019

Αρ. Πρωτ.: 47294

## ΕΒΔΟΜΑΔΙΑΙΟ ΔΕΛΤΙΟ ΕΠΙΣΚΟΠΗΣΗΣ ΤΙΜΩΝ ΚΑΥΣΙΜΩΝ

*Μεγ. Παρασκευή, 26 ΑΠΡΙΛΙΟΥ 2019*

### 1. Τιμές Παρατηρητηρίου Υγρών Καυσίμων

Οι λιανικές τιμές των υγρών καυσίμων (αμόλυβδη 95 οκτ., σούπερ αμόλυβδη 100 οκτ., σούπερ LRP, πετρέλαιο κίνησης, πετρέλαιο θέρμανσης και υγραέριο κίνησης) αναρτώνται αναλυτικά στην ιστοσελίδα του Παρατηρητηρίου Τιμών Υγρών Καυσίμων του Υπουργείου Οικονομίας και Ανάπτυξης [www.fuelprices.gr](http://www.fuelprices.gr), όπου παρουσιάζονται καθημερινά οι μέσες τιμές σε όλους τους Νομούς της χώρας.

### Μέσες τιμές λιανικής πώλησης καυσίμων για όλη την Ελλάδα

*Μεγ. Παρασκευή, 26 ΑΠΡΙΛΙΟΥ 2019*

Προϊόν	Μέση Τιμή
Αμόλυβδη 95 οκτ.	1,646
Αμόλυβδη 100 οκτ.	1,832
Super	1,768
Diesel Κίνησης	1,408
Diesel Θέρμανσης Κατ'οίκον	1,079
Υγραέριο κίνησης (Autogas)	0,823

\* Η μέση τιμή πανελλαδικά υπολογίζεται από τον σταθμισμένο μέσο όρο με βάση τους όγκους πωλήσεων έτους 2017 ανά τύπο καυσίμου ανά νομό.

\*\* Δεν καταγράφεται κατανάλωση στο πετρέλαιο θέρμανσης για τη χρονική περίοδο 30/4 έως 15/10 κάθε έτους.

Στον παρακάτω πίνακα παρουσιάζονται οι μέσες τιμές λιανικής των υγρών καυσίμων ανά Νομό

**Μέσες τιμές λιανικής πώλησης καυσίμων ανά νομό**  
*Μεγ. Παρασκευή 26 ΑΠΡΙΛΙΟΥ 2019*

ΝΟΜΟΣ	Αμόλυβδη 95 οκτ.	Αμόλυβδη 100 οκτ.	Super	Diesel Κίνησης	Diesel Θέρμανσης Κατ'οίκον	Υγραέριο κίνησης (Autogas)
ΝΟΜΟΣ ΑΤΤΙΚΗΣ	1,622	1,823	1,780	1,386	1,065	0,783
ΝΟΜΟΣ ΑΙΤΩΛΙΑΣ ΚΑΙ	1,665	1,855	1,798	1,425	1,112	0,868
ΝΟΜΟΣ ΑΡΓΟΛΙΔΟΣ	1,641	1,810	1,670	1,395	1,081	0,830
ΝΟΜΟΣ ΑΡΚΑΔΙΑΣ	1,663	1,846		1,422	1,089	0,835
ΝΟΜΟΣ ΑΡΤΗΣ	1,640	1,849		1,416	1,096	0,848
ΝΟΜΟΣ ΑΧΑΪΑΣ	1,648	1,842	1,785	1,422	1,084	0,835
ΝΟΜΟΣ ΒΟΙΩΤΙΑΣ	1,644	1,848		1,405	1,074	0,816
ΝΟΜΟΣ ΓΡΕΒΕΝΩΝ	1,687	1,881		1,427	1,103	0,832
ΝΟΜΟΣ ΔΡΑΜΑΣ	1,620	1,817		1,376	1,060	0,786
ΝΟΜΟΣ ΔΩΔΕΚΑΝΗΣΟΥ	1,761	1,943		1,510	1,114	0,898
ΝΟΜΟΣ ΕΒΡΟΥ	1,654	1,841		1,412	1,081	0,849
ΝΟΜΟΣ ΕΥΒΟΙΑΣ	1,645	1,819		1,413	1,081	0,828
ΝΟΜΟΣ ΕΥΡΥΤΑΝΙΑΣ	1,739	1,956		1,510	1,158	0,854
ΝΟΜΟΣ ΖΑΚΥΝΘΟΥ	1,671	1,821		1,426	1,076	0,906
ΝΟΜΟΣ ΗΛΕΙΑΣ	1,652	1,822		1,394	1,073	0,797
ΝΟΜΟΣ ΗΜΑΘΙΑΣ	1,625	1,796		1,387	1,067	0,780
ΝΟΜΟΣ ΗΡΑΚΛΕΙΟΥ	1,695	1,849		1,455	1,084	0,891
ΝΟΜΟΣ ΘΕΣΠΡΩΤΙΑΣ	1,680	1,866		1,437	1,147	0,860
ΝΟΜΟΣ ΘΕΣΣΑΛΟΝΙΚΗΣ	1,622	1,812		1,386	1,071	0,806
ΝΟΜΟΣ ΙΩΑΝΝΙΝΩΝ	1,649	1,857		1,422	1,077	0,831
ΝΟΜΟΣ ΚΑΒΑΛΑΣ	1,653	1,836		1,413	1,097	0,827
ΝΟΜΟΣ ΚΑΡΔΙΤΣΗΣ	1,646	1,862		1,409	1,083	0,810
ΝΟΜΟΣ ΚΑΣΤΟΡΙΑΣ	1,639	1,837		1,420	1,108	0,811
ΝΟΜΟΣ ΚΕΡΚΥΡΑΣ	1,682	1,860		1,452	1,144	0,970
ΝΟΜΟΣ ΚΕΦΑΛΛΗΝΙΑΣ	1,731	1,880		1,498	1,122	
ΝΟΜΟΣ ΚΙΛΚΙΣ	1,631	1,831		1,394	1,064	0,822
ΝΟΜΟΣ ΚΟΖΑΝΗΣ	1,646	1,784		1,404	1,074	0,817
ΝΟΜΟΣ ΚΟΡΙΝΘΙΑΣ	1,644	1,821	1,755	1,404	1,065	0,811
ΝΟΜΟΣ ΚΥΚΛΑΔΩΝ	1,807	1,997		1,545	1,203	1,043
ΝΟΜΟΣ ΛΑΚΩΝΙΑΣ	1,657	1,845		1,425	1,086	0,841
ΝΟΜΟΣ ΛΑΡΙΣΗΣ	1,642	1,830		1,397	1,076	0,812
ΝΟΜΟΣ ΛΑΣΙΘΙΟΥ	1,708	1,884		1,461	1,152	0,906
ΝΟΜΟΣ ΛΕΣΒΟΥ	1,719	1,881		1,482	1,207	0,922
ΝΟΜΟΣ ΛΕΥΚΑΔΟΣ	1,670	1,841	1,650	1,417	1,109	0,841
ΝΟΜΟΣ ΜΑΓΝΗΣΙΑΣ	1,654	1,860		1,422	1,124	0,854
ΝΟΜΟΣ ΜΕΣΣΗΝΙΑΣ	1,665	1,849		1,409	1,108	0,848
ΝΟΜΟΣ ΞΑΝΘΗΣ	1,656	1,855		1,401	1,072	0,840
ΝΟΜΟΣ ΠΕΛΛΗΣ	1,636	1,794		1,387	1,064	0,799
ΝΟΜΟΣ ΠΙΕΡΙΑΣ	1,638	1,804		1,390	1,064	0,827
ΝΟΜΟΣ ΠΡΕΒΕΖΗΣ	1,637	1,790		1,401	1,067	0,794
ΝΟΜΟΣ ΡΕΘΥΜΝΗΣ	1,715	1,880		1,461	1,146	0,870
ΝΟΜΟΣ ΡΟΔΟΠΗΣ	1,638	1,793		1,409	1,077	0,832
ΝΟΜΟΣ ΣΑΜΟΥ	1,712	1,912		1,468	1,225	0,898
ΝΟΜΟΣ ΣΕΡΡΩΝ	1,630	1,781		1,375	1,065	0,824
ΝΟΜΟΣ ΤΡΙΚΑΛΩΝ	1,648	1,769		1,409	1,070	0,811
ΝΟΜΟΣ ΦΘΙΩΤΙΔΟΣ	1,659	1,852	1,759	1,413	1,096	0,845
ΝΟΜΟΣ ΦΛΩΡΙΝΗΣ	1,629	1,789		1,410	1,083	0,846
ΝΟΜΟΣ ΦΩΚΙΔΟΣ	1,692	1,878		1,459	1,129	0,875
ΝΟΜΟΣ ΧΑΛΚΙΔΙΚΗΣ	1,657	1,817		1,413	1,079	0,830
ΝΟΜΟΣ ΧΑΝΙΩΝ	1,690	1,883		1,455	1,100	0,894
ΝΟΜΟΣ ΧΙΟΥ	1,685	1,885		1,444	1,085	1,059

## 2.Απλή Αμόλυβδη Βενζίνη 95 οκτανίων<sup>1</sup>

### 2. α. Διαμόρφωση τιμής

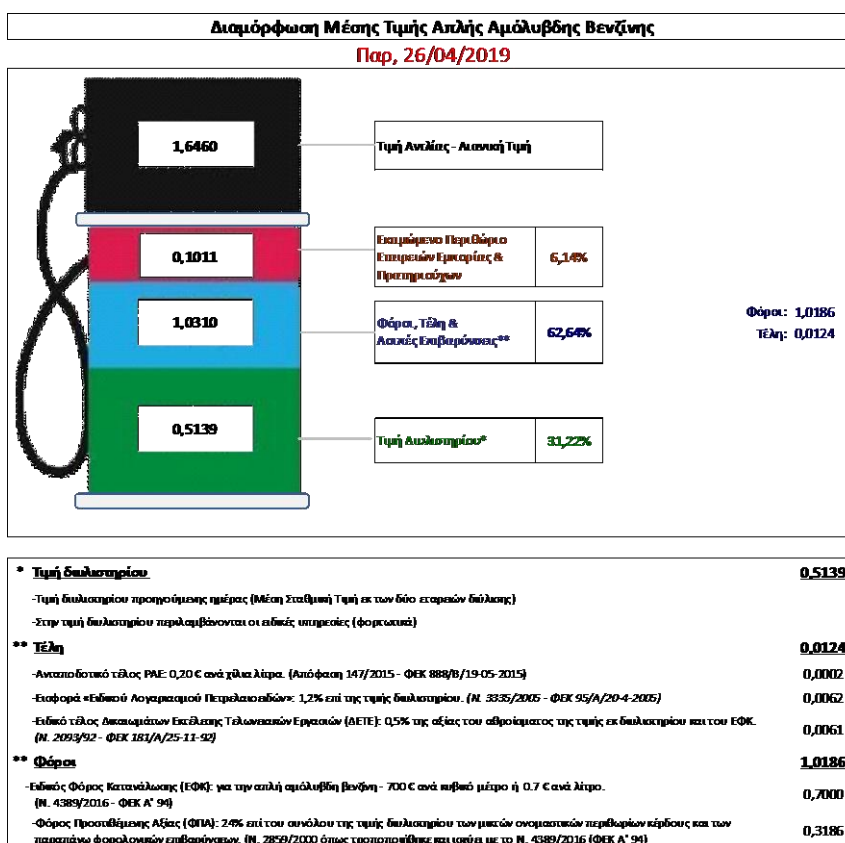
Η τιμή διυλιστηρίου της απλής αμόλυβδης βενζίνης 95 οκτανίων για την Μεγ. Πέμπτη 25/04/2019 διαμορφώθηκε στα 0,5139 € ανά λίτρο. Σε σχέση με την τιμή διυλιστηρίου της προηγούμενης εβδομάδας (18/04/2019) σημειώθηκε αύξηση κατά 0,0079 Ευρώ ανά λίτρο (0,79 λεπτά).

Οι φόροι, τα τέλη και οι λοιπές επιβαρύνσεις αντιστοιχούν σε 1,0310 € ανά λίτρο.

Η μέση τιμή λιανικής της απλής αμόλυβδης βενζίνης 95 οκτανίων για την Μεγ. Παρασκευή 26/04/2019 διαμορφώθηκε στα 1,6460 € ανά λίτρο. Σε σχέση με την τιμή της προηγούμενης εβδομάδας (19/04/2019) σημειώθηκε αύξηση κατά 0,021 Ευρώ ανά λίτρο (2,1 λεπτά).

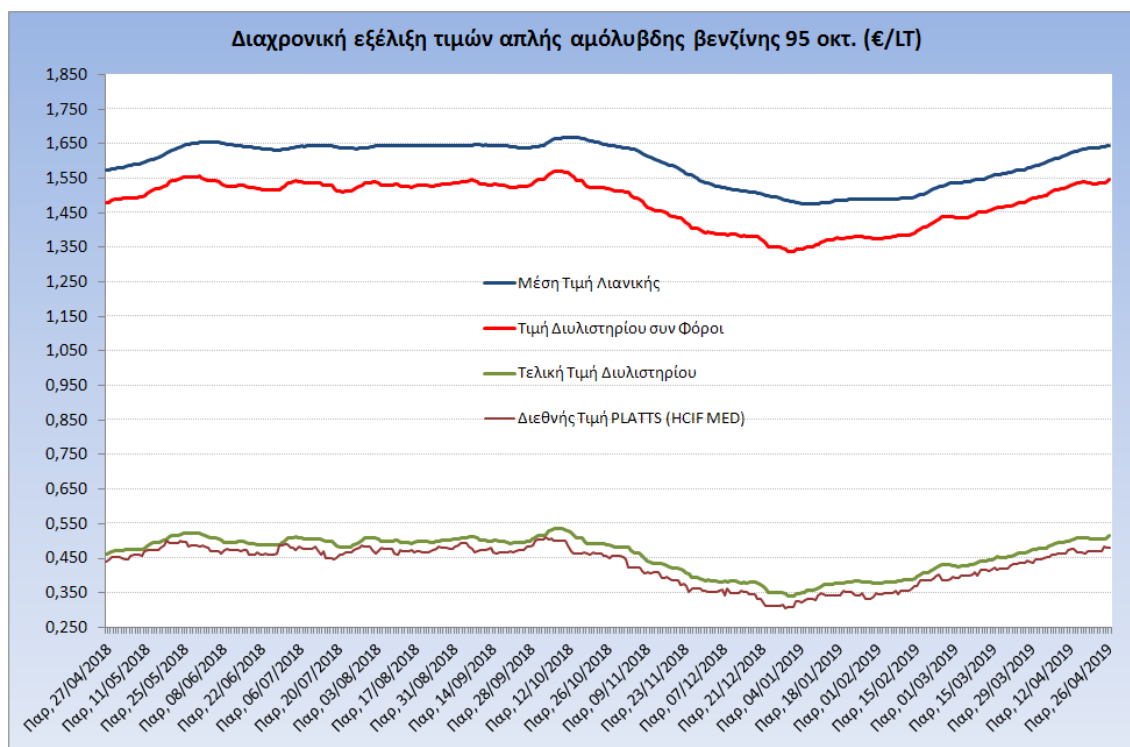
Το εκτιμώμενο περιθώριο των πρατηριούχων και των εταιρειών εμπορίας υπολογίζεται κατά μέσο όρο στα 0,1011 ανά λίτρο (10,11 λεπτά).

Η τελική τιμή λιανικής διαμορφώνεται από την τιμή διυλιστηρίου κατά 31,22 %, από τους φόρους (σταθερούς και μεταβλητούς) κατά 62,64%, και από τα εκτιμώμενα περιθώρια των εταιρειών εμπορίας, των μεταφορέων υγρών καυσίμων και των πρατηρίων κατά 6,14% (βλ. παρακάτω πίνακα).



<sup>1</sup> Σημειώνεται ότι σύμφωνα με το αρ. 29, του Ν. 4546/2018 (ΦΕΚ Α' 101), από 1/1/2019 η βενζίνη που καταναλώνεται εγχώρια για χρήση στις μεταφορές αναμειγνύεται υποχρεωτικά είτε με αυτούσια βιοαιθανολή είτε με βιοαιθέρες που παράγονται από αλκοόλες βιολογικής προέλευσης. Η συμμετοχή της αυτούσιας βιοαιθανόλης και της αλκοόλης βιολογικής προέλευσης που χρησιμοποιείται για την παραγωγή βιοαιθέρων επί του ενεργειακού περιεχομένου του τελικού μείγματος βενζίνης ορίζεται σε ποσοστό 1% για το έτος 2019 και 3,3% για τα έτη από το 2020 και μετά.

Η εξέλιξη των διεθνών τιμών Platts (HCIF/MED), των τιμών διυλιστηρίου και των τιμών λιανικής της απλής αμόλυβδης βενζίνης 95 οκτ., καθώς και των αντίστοιχων ενδεικτικών περιθωρίων εμπορίας για το διάστημα των τελευταίων 12 μηνών παρουσιάζονται στο ακόλουθο διάγραμμα:



## 2. β. Χονδρική Τιμή Πώλησης

Αναλυτικά, οι μέσες κατώτατες και ανώτατες τιμές χονδρικής, καθώς και η διάμεσος τιμή ανά νομό παρουσιάζονται στον επόμενο πίνακα:

### Τιμές Χονδρικής Πώλησης Απλής Αμόλυβδης Βενζίνης ανά Νομό Μεγ. Πέμπτη, 25 ΑΠΡΙΛΙΟΥ 2019

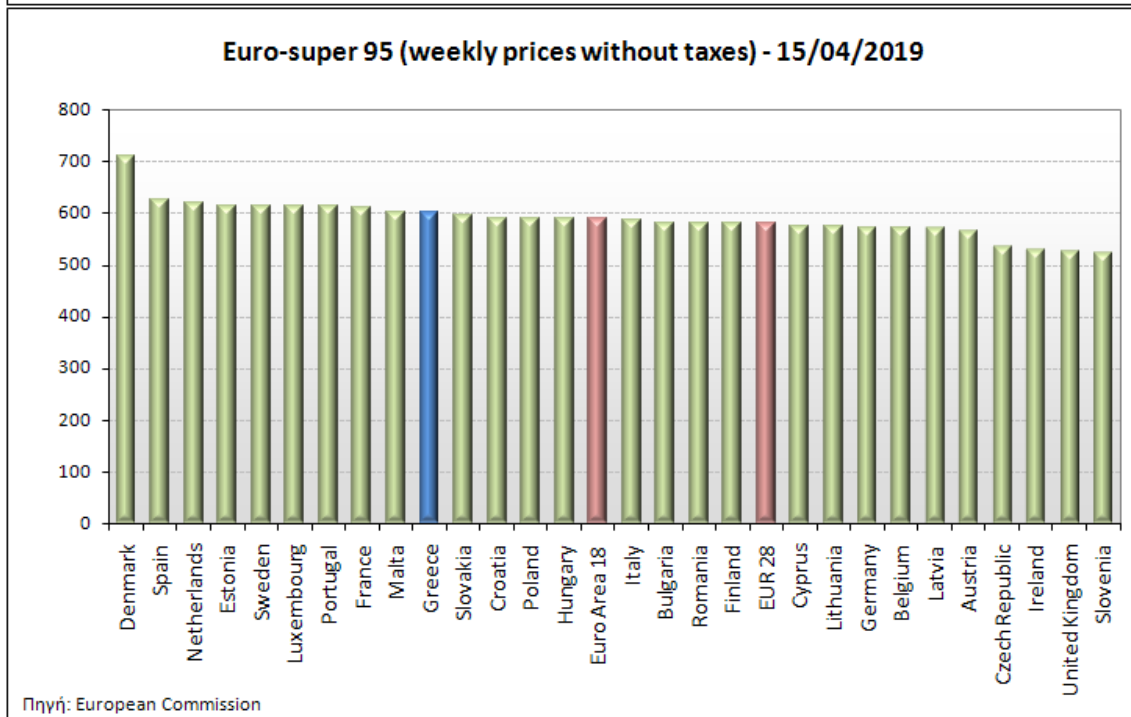
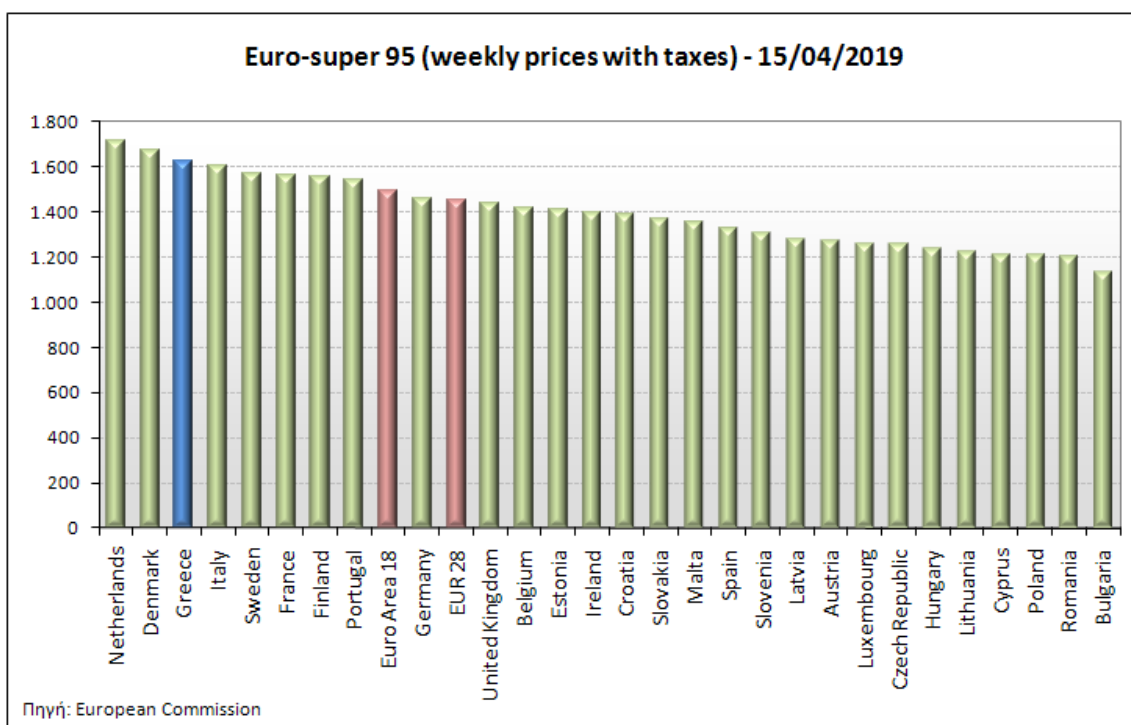
ΝΟΜΟΣ	ΜΕΣΗ ΚΑΤΩΤΑΤΗ ΜΕ ΦΠΑ	ΜΕΣΗ ΑΝΩΤΑΤΗ ΜΕ ΦΠΑ	ΔΙΑΜΕΣΟΣ ΤΙΜΗ
ΝΟΜΟΣ ΑΙΤΩΛΙΑΣ ΚΑΙ ΑΚΑΡΝΑΝΙΑΣ	1,535	1,595	<b>1,565</b>
ΝΟΜΟΣ ΑΡΓΟΛΙΔΟΣ	1,536	1,609	<b>1,573</b>
ΝΟΜΟΣ ΑΡΚΑΔΙΑΣ	1,539	1,591	<b>1,565</b>
ΝΟΜΟΣ ΑΡΤΗΣ	1,541	1,587	<b>1,564</b>
ΝΟΜΟΣ ΑΤΤΙΚΗΣ	1,533	1,658	<b>1,596</b>
ΝΟΜΟΣ ΑΧΑΪΑΣ	1,535	1,586	<b>1,560</b>
ΝΟΜΟΣ ΒΟΙΩΤΙΑΣ	1,538	1,598	<b>1,568</b>
ΝΟΜΟΣ ΓΡΕΒΕΝΩΝ	1,560	1,576	<b>1,568</b>
ΝΟΜΟΣ ΔΡΑΜΑΣ	1,547	1,582	<b>1,564</b>
ΝΟΜΟΣ ΔΩΔΕΚΑΝΗΣΟΥ	1,579	1,705	<b>1,642</b>
ΝΟΜΟΣ ΕΒΡΟΥ	1,545	1,603	<b>1,574</b>
ΝΟΜΟΣ ΕΥΒΟΙΑΣ	1,536	1,615	<b>1,576</b>
ΝΟΜΟΣ ΕΥΡΥΤΑΝΙΑΣ	1,600	1,606	<b>1,603</b>
ΝΟΜΟΣ ΖΑΚΥΝΘΟΥ	1,536	1,601	<b>1,568</b>

ΝΟΜΟΣ	ΜΕΣΗ ΚΑΤΩΤΑΤΗ ΜΕ ΦΠΑ	ΜΕΣΗ ΑΝΩΤΑΤΗ ΜΕ ΦΠΑ	ΔΙΑΜΕΣΟΣ ΤΙΜΗ
ΝΟΜΟΣ ΗΛΕΙΑΣ	1,554	1,602	1,578
ΝΟΜΟΣ ΗΜΑΘΙΑΣ	1,533	1,582	1,558
ΝΟΜΟΣ ΗΡΑΚΛΕΙΟΥ	1,571	1,645	1,608
ΝΟΜΟΣ ΘΕΣΠΡΩΤΙΑΣ	1,553	1,622	1,587
ΝΟΜΟΣ ΘΕΣΣΑΛΟΝΙΚΗΣ	1,533	1,586	1,559
ΝΟΜΟΣ ΙΩΑΝΝΙΝΩΝ	1,535	1,591	1,563
ΝΟΜΟΣ ΚΑΒΑΛΑΣ	1,537	1,597	1,567
ΝΟΜΟΣ ΚΑΡΔΙΤΣΗΣ	1,546	1,612	1,579
ΝΟΜΟΣ ΚΑΣΤΟΡΙΑΣ	1,548	1,593	1,570
ΝΟΜΟΣ ΚΕΡΚΥΡΑΣ	1,556	1,617	1,586
ΝΟΜΟΣ ΚΕΦΑΛΛΗΝΙΑΣ	1,573	1,622	1,598
ΝΟΜΟΣ ΚΙΛΚΙΣ	1,548	1,569	1,558
ΝΟΜΟΣ ΚΟΖΑΝΗΣ	1,537	1,592	1,564
ΝΟΜΟΣ ΚΟΡΙΝΘΙΑΣ	1,537	1,589	1,563
ΝΟΜΟΣ ΚΥΚΛΑΔΩΝ	1,641	1,757	1,699
ΝΟΜΟΣ ΛΑΚΩΝΙΑΣ	1,548	1,591	1,570
ΝΟΜΟΣ ΛΑΡΙΣΗΣ	1,540	1,599	1,569
ΝΟΜΟΣ ΛΑΣΙΘΙΟΥ	1,586	1,621	1,603
ΝΟΜΟΣ ΛΕΣΒΟΥ	1,544	1,644	1,594
ΝΟΜΟΣ ΛΕΥΚΑΔΟΣ	1,559	1,594	1,577
ΝΟΜΟΣ ΜΑΓΝΗΣΙΑΣ	1,531	1,669	1,600
ΝΟΜΟΣ ΜΕΣΣΗΝΙΑΣ	1,550	1,625	1,587
ΝΟΜΟΣ ΞΑΝΘΗΣ	1,539	1,579	1,559
ΝΟΜΟΣ ΠΕΛΛΗΣ	1,542	1,596	1,569
ΝΟΜΟΣ ΠΙΕΡΙΑΣ	1,541	1,601	1,571
ΝΟΜΟΣ ΠΡΕΒΕΖΗΣ	1,544	1,589	1,567
ΝΟΜΟΣ ΡΕΘΥΜΝΗΣ	1,591	1,627	1,609
ΝΟΜΟΣ ΡΟΔΟΠΗΣ	1,544	1,585	1,564
ΝΟΜΟΣ ΣΑΜΟΥ	1,548	1,656	1,602
ΝΟΜΟΣ ΣΕΡΡΩΝ	1,546	1,576	1,561
ΝΟΜΟΣ ΤΡΙΚΑΛΩΝ	1,551	1,599	1,575
ΝΟΜΟΣ ΦΘΙΩΤΙΔΟΣ	1,541	1,600	1,570
ΝΟΜΟΣ ΦΛΩΡΙΝΗΣ	1,553	1,575	1,564
ΝΟΜΟΣ ΦΩΚΙΔΟΣ	1,575	1,606	1,591
ΝΟΜΟΣ ΧΑΛΚΙΔΙΚΗΣ	1,541	1,594	1,568
ΝΟΜΟΣ ΧΑΝΙΩΝ	1,572	1,646	1,609
ΝΟΜΟΣ ΧΙΟΥ	1,521	1,613	1,567
<b>ΣΤΑΘΜΙΣΜΕΝΟΣ Μ.Ο.*</b>	<b>1,542</b>	<b>1,628</b>	<b>1,585</b>

\* Μέσοι όροι ελάχιστων και μέγιστων τιμών χονδρικής όπως υποβάλλονται από τις εταιρείες εμπορίας στο Παρατηρητήριο Τιμών βάσει της ΚΥΑ 978/24-10-2011.  
Η στάθμιση γίνεται βάσει των όγκων πωλήσεων έτους 2017 ανά τύπο καυσίμου και ανά νομό.

## 2. γ. Συγκριτικά στοιχεία με Ε.Ε.

Οι λιανικές τιμές αμόλυβδης βενζίνης με φόρους και προ φόρων στις 28 χώρες της Ε.Ε. για τις 15/04/2019 (τελευταία επίσημα στοιχεία) παρουσιάζονται συγκριτικά κατά φθίνουσα σειρά στα παρακάτω διαγράμματα:



Αναλυτικά στοιχεία για τις τιμές καυσίμων και τους φόρους στις 28 χώρες της Ε.Ε. παρουσιάζονται στην ιστοσελίδα της Ευρωπαϊκής Επιτροπής: [http://ec.europa.eu/energy/observatory/oil/bulletin\\_en.htm](http://ec.europa.eu/energy/observatory/oil/bulletin_en.htm)

\*Οι συγκρίσεις των τιμών μεταξύ των διαφόρων χωρών θα πρέπει να γίνονται με ιδιαίτερη προσοχή εξαιτίας των διαφορών στην ποιότητα των προϊόντων, στις πρακτικές μάρκετινγκ, στις δομές της αγοράς και στις καταναλωτικές συνήθειες που επικρατούν σε κάθε χώρα.

### 3. Πετρέλαιο Κίνησης (Biodiesel)

#### 3. α. Διαμόρφωση τιμής

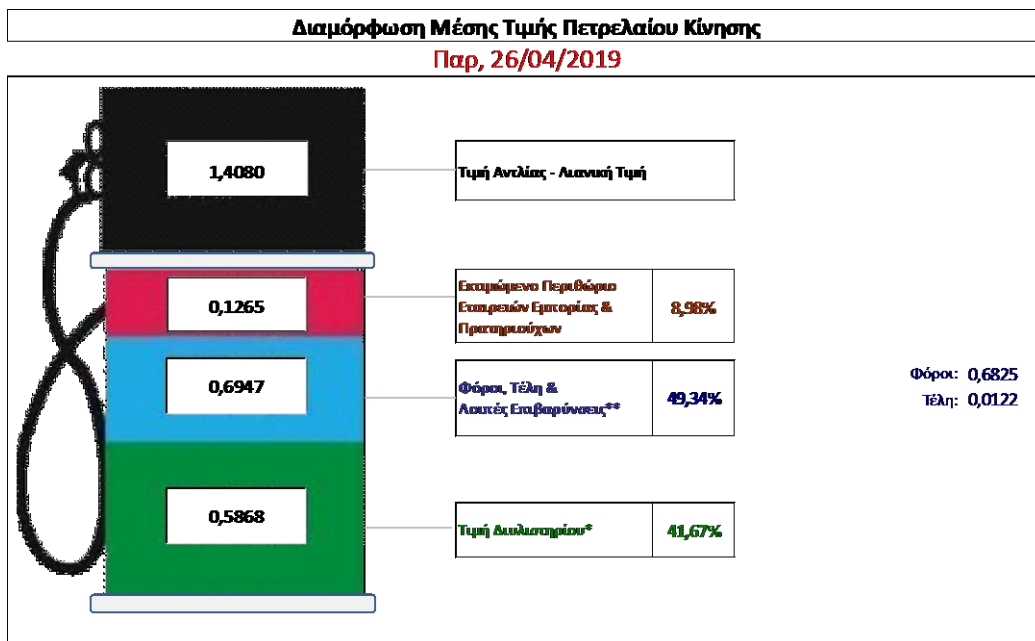
Η τιμή διυλιστηρίου του πετρελαίου κίνησης για την Μεγ. Πέμπτη 25/04/2019 διαμορφώθηκε στα 0,5868€ ανά λίτρο. Σε σχέση με την τιμή διυλιστηρίου της προηγούμενης εβδομάδας (18/04/2019) σημειώθηκε αύξηση κατά 0,0088€ ανά λίτρο (0,88 λεπτά).

Οι φόροι, τα τέλη και οι λοιπές επιβαρύνσεις αντιστοιχούν σε 0,6947 € ανά λίτρο.

Η μέση τιμή λιανικής του πετρελαίου κίνησης για την Μεγ. Παρασκευή 26/04/2019 διαμορφώθηκε στα 1,4080€ ανά λίτρο. Σε σχέση με την τιμή της προηγούμενης εβδομάδας (19/04/2019) σημειώθηκε αύξηση κατά 0,01€ ανά λίτρο (0,01 λεπτά).

Το εκτιμώμενο περιθώριο των πρατηριούχων και των εταιρειών εμπορίας υπολογίζεται κατά μέσο όρο στα 0,1265€ ανά λίτρο (12,65 λεπτά).

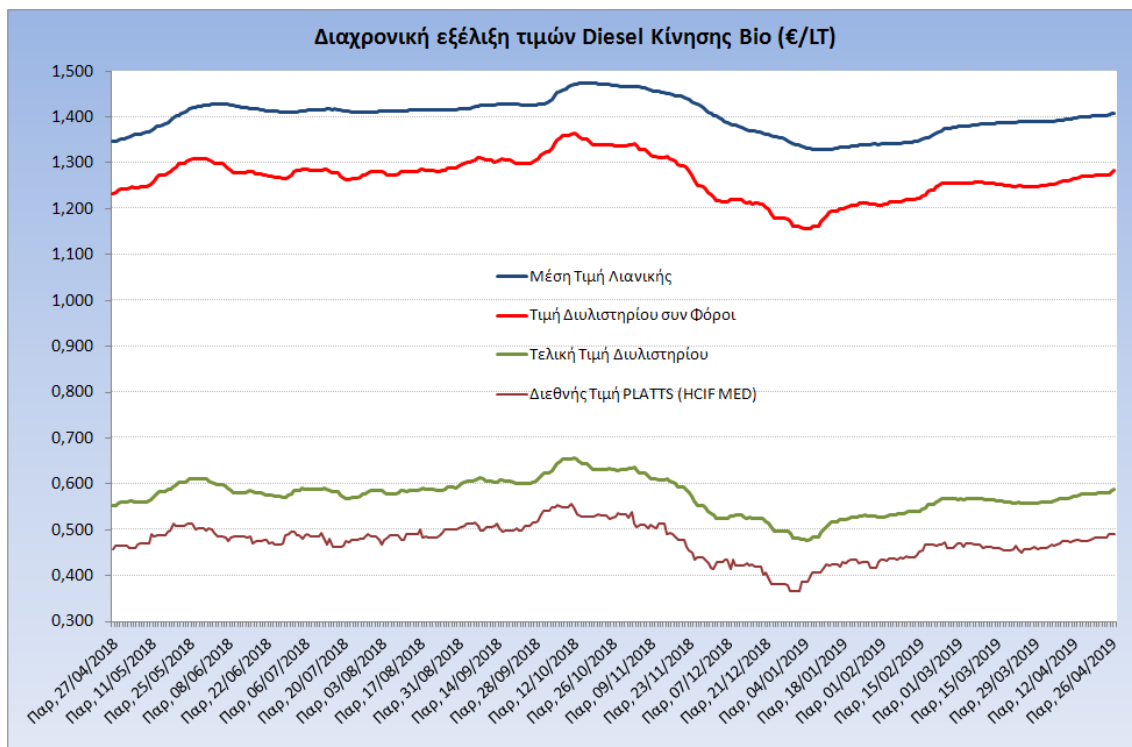
Η τελική τιμή λιανικής διαμορφώνεται από την τιμή διυλιστηρίου κατά 41,67%, από τους φόρους σταθερούς και μεταβλητούς) κατά 49,34%, και από τα εκτιμώμενα περιθώρια των εταιρειών εμπορίας, των μεταφορέων υγρών καυσίμων και των πρατηρίων κατά 8,98% (βλ. παρακάτω πίνακα).



<b>* Τιμή διυλιστηρίου</b>	<b>0,5868</b>
-Τιμή διυλιστηρίου προηγούμενης ημέρας (Μέση Σταθμιακή Τιμή εκ των δύο εταιρειών διύλισης)	
-Στην τιμή διυλιστηρίου περιλαμβάνονται οι ειδικές υπηρεσίες (φορτωτικά)	
<b>** Τέλη</b>	<b>0,0122</b>
-Αναπόδοτικό τέλος ΡΑΕ: 0,20 € ανά χιλια λίτρα. (Απόφαση 147/2015 - ΦΕΚ 888/Β/19-05-2015)	0,0002
-Ειδικό «Ειδικού Λογαριασμού Πετρελαιοειδών»: 1,2% επί της τιμής διυλιστηρίου. (Ν. 3335/2005 - ΦΕΚ 95/Α/20-4-2005)	0,0070
-Ειδικό τέλος Δικαιωμάτων Εκμελέτης Τεχνολογικών Εργασιών (ΔΕΤΕ): 0,5% της αξίας του αθροίσματος της τιμής εκ διυλιστηρίου και του ΕΦΚ. (Ν. 2093/92 - ΦΕΚ 181/Α/25-11-92)	0,0050
<b>** Φόροι</b>	<b>0,6825</b>
-Ειδικός Φόρος Κατανάλωσης (ΕΦΚ): για το πετρέλαιο κίνησης - 410 € ανά κυβικό μέτρο ή 0,41 € ανά λίτρο. (Ν. 4389/2016 - ΦΕΚ Α' 94)	0,4100
-Φόρος Προστιθέμενης Αξίας (ΦΠΑ): 24% επί του συνόλου της τιμής διυλιστηρίου των μικρών ονομαστικών περιθωρίων κέρδους και των παραπάνω φορολογικών επιβαρύνσεων. (Ν. 2859/2000 όπως τροποποιήθηκε και ισχύει με το Ν. 4389/2016 (ΦΕΚ Α' 94)	0,2725



Η εξέλιξη των διεθνών τιμών Platts (HCIF/MED), των τιμών διυλιστηρίου και των τιμών λιανικής για το πετρέλαιο κίνησης, καθώς και των αντίστοιχων ενδεικτικών περιθωρίων εμπορίας για το διάστημα των τελευταίων 12 μηνών παρουσιάζονται στο ακόλουθο διάγραμμα:



### 3. β. Χονδρική Τιμή Πώλησης

Αναλυτικά, οι μέσες κατώτατες και ανώτατες τιμές χονδρικής, καθώς και η διάμεσος τιμή ανά νομό παρουσιάζονται στον επόμενο πίνακα:

**Τιμές Χονδρικής Πώλησης Πετρελαίου Κίνησης ανά Νομό  
Μεγ. Πέμπτη, 25 ΑΠΡΙΛΙΟΥ 2019**

ΝΟΜΟΣ	ΜΕΣΗ ΚΑΤΩΤΑΤΗ ΜΕ ΦΠΑ	ΜΕΣΗ ΑΝΩΤΑΤΗ ΜΕ ΦΠΑ	ΔΙΑΜΕΣΟΣ ΤΙΜΗ
ΝΟΜΟΣ ΑΙΤΩΛΙΑΣ ΚΑΙ ΑΚΑΡΝΑΝΙΑΣ	1,264	1,329	<b>1,296</b>
ΝΟΜΟΣ ΑΡΓΟΛΙΔΟΣ	1,269	1,357	<b>1,313</b>
ΝΟΜΟΣ ΑΡΚΑΔΙΑΣ	1,269	1,322	<b>1,295</b>
ΝΟΜΟΣ ΑΡΤΗΣ	1,272	1,322	<b>1,297</b>
ΝΟΜΟΣ ΑΤΤΙΚΗΣ	1,265	1,411	<b>1,338</b>
ΝΟΜΟΣ ΑΧΑΪΑΣ	1,268	1,321	<b>1,295</b>
ΝΟΜΟΣ ΒΟΙΩΤΙΑΣ	1,269	1,342	<b>1,306</b>
ΝΟΜΟΣ ΓΡΕΒΕΝΩΝ	1,292	1,313	<b>1,302</b>
ΝΟΜΟΣ ΔΡΑΜΑΣ	1,276	1,319	<b>1,297</b>
ΝΟΜΟΣ ΔΩΔΕΚΑΝΗΣΟΥ	1,317	1,437	<b>1,377</b>
ΝΟΜΟΣ ΕΒΡΟΥ	1,281	1,346	<b>1,313</b>
ΝΟΜΟΣ ΕΥΒΟΙΑΣ	1,267	1,349	<b>1,308</b>
ΝΟΜΟΣ ΕΥΡΥΤΑΝΙΑΣ	1,339	1,352	<b>1,345</b>



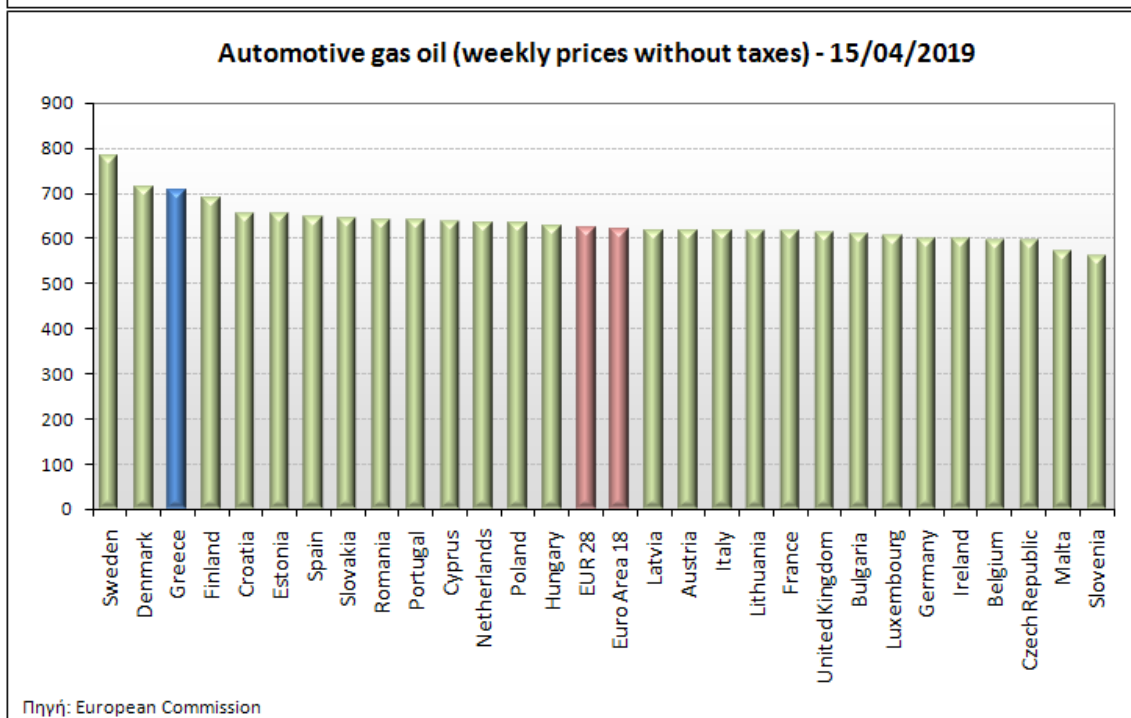
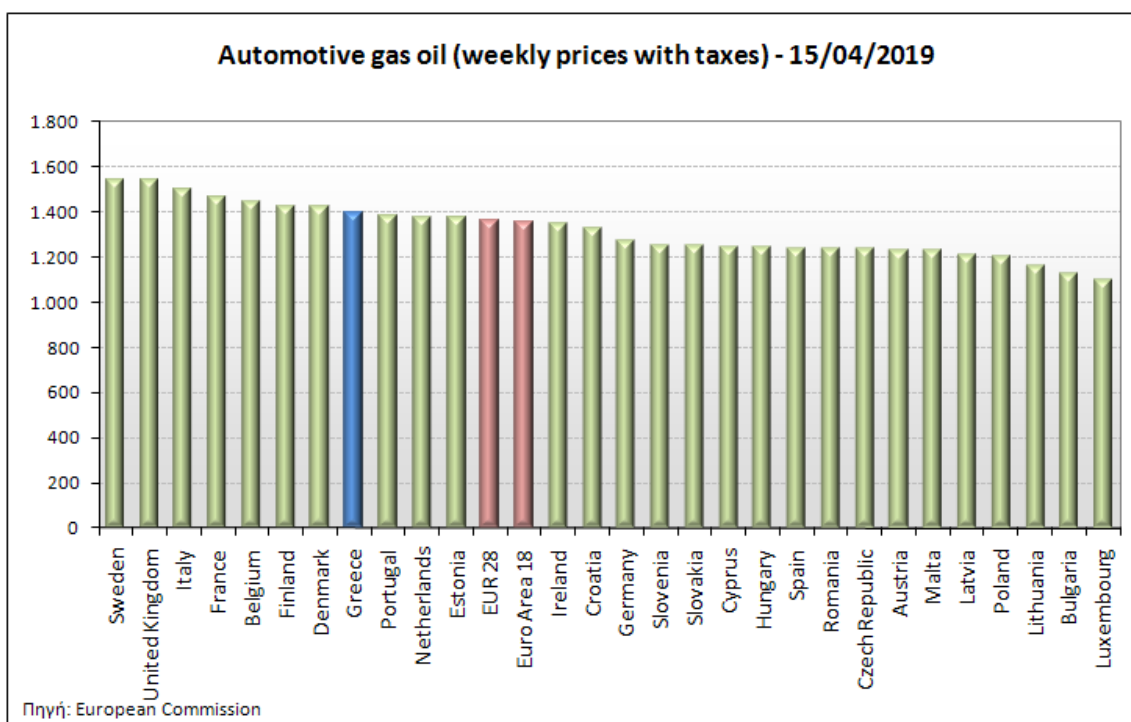
ΝΟΜΟΣ	ΜΕΣΗ ΚΑΤΩΤΑΤΗ ΜΕ ΦΠΑ	ΜΕΣΗ ΑΝΩΤΑΤΗ ΜΕ ΦΠΑ	ΔΙΑΜΕΣΟΣ ΤΙΜΗ
ΝΟΜΟΣ ΖΑΚΥΝΘΟΥ	1,265	1,348	1,306
ΝΟΜΟΣ ΗΛΕΙΑΣ	1,286	1,341	1,313
ΝΟΜΟΣ ΗΜΑΘΙΑΣ	1,271	1,319	1,295
ΝΟΜΟΣ ΗΡΑΚΛΕΙΟΥ	1,295	1,372	1,333
ΝΟΜΟΣ ΘΕΣΣΠΡΩΤΙΑΣ	1,286	1,349	1,317
ΝΟΜΟΣ ΘΕΣΣΑΛΟΝΙΚΗΣ	1,265	1,323	1,294
ΝΟΜΟΣ ΙΩΑΝΝΙΝΩΝ	1,264	1,354	1,309
ΝΟΜΟΣ ΚΑΒΑΛΑΣ	1,270	1,336	1,303
ΝΟΜΟΣ ΚΑΡΔΙΤΣΗΣ	1,278	1,346	1,312
ΝΟΜΟΣ ΚΑΣΤΟΡΙΑΣ	1,280	1,327	1,303
ΝΟΜΟΣ ΚΕΡΚΥΡΑΣ	1,287	1,353	1,320
ΝΟΜΟΣ ΚΕΦΑΛΛΗΝΙΑΣ	1,303	1,353	1,328
ΝΟΜΟΣ ΚΙΛΚΙΣ	1,278	1,304	1,291
ΝΟΜΟΣ ΚΟΖΑΝΗΣ	1,268	1,325	1,296
ΝΟΜΟΣ ΚΟΡΙΝΘΙΑΣ	1,268	1,342	1,305
ΝΟΜΟΣ ΚΥΚΛΑΔΩΝ	1,371	1,477	1,424
ΝΟΜΟΣ ΛΑΚΩΝΙΑΣ	1,275	1,341	1,308
ΝΟΜΟΣ ΛΑΡΙΣΗΣ	1,269	1,337	1,303
ΝΟΜΟΣ ΛΑΣΙΘΙΟΥ	1,323	1,359	1,341
ΝΟΜΟΣ ΛΕΣΒΟΥ	1,289	1,399	1,344
ΝΟΜΟΣ ΛΕΥΚΑΔΟΣ	1,285	1,326	1,306
ΝΟΜΟΣ ΜΑΓΝΗΣΙΑΣ	1,262	1,403	1,332
ΝΟΜΟΣ ΜΕΣΣΗΝΙΑΣ	1,286	1,364	1,325
ΝΟΜΟΣ ΞΑΝΘΗΣ	1,272	1,314	1,293
ΝΟΜΟΣ ΠΕΛΛΗΣ	1,273	1,332	1,303
ΝΟΜΟΣ ΠΙΕΡΙΑΣ	1,273	1,330	1,301
ΝΟΜΟΣ ΠΡΕΒΕΖΗΣ	1,275	1,323	1,299
ΝΟΜΟΣ ΡΕΘΥΜΝΗΣ	1,322	1,369	1,346
ΝΟΜΟΣ ΡΟΔΟΠΗΣ	1,273	1,336	1,304
ΝΟΜΟΣ ΣΑΜΟΥ	1,293	1,390	1,342
ΝΟΜΟΣ ΣΕΡΡΩΝ	1,278	1,311	1,294
ΝΟΜΟΣ ΤΡΙΚΑΛΩΝ	1,280	1,338	1,309
ΝΟΜΟΣ ΦΘΙΩΤΙΔΟΣ	1,272	1,336	1,304
ΝΟΜΟΣ ΦΛΩΡΙΝΗΣ	1,282	1,321	1,302
ΝΟΜΟΣ ΦΩΚΙΔΟΣ	1,306	1,342	1,324
ΝΟΜΟΣ ΧΑΛΚΙΔΙΚΗΣ	1,273	1,343	1,308
ΝΟΜΟΣ ΧΑΝΙΩΝ	1,304	1,372	1,338
ΝΟΜΟΣ ΧΙΟΥ	1,266	1,360	1,313
<b>ΣΤΑΘΜΙΣΜΕΝΟΣ Μ.Ο.*</b>	<b>1,275</b>	<b>1,359</b>	<b>1,317</b>

\* Μέσοι όροι ελάχιστων και μέγιστων τιμών χονδρικής όπως υποβάλλονται από τις εταιρείες εμπορίας στο Παρατηρητήριο Τιμών βάσει της ΚΥΑ 978/24-10-2011.

Η στάθμιση γίνεται βάσει των όγκων πωλήσεων έτους 2017 ανά τύπο καυσίμου και ανά νομό.

### 3. γ. Συγκριτικά στοιχεία με Ε.Ε.

Οι λιανικές τιμές πετρελαίου κίνησης με φόρους και προ φόρων στις 28 χώρες της Ε.Ε. για τις 15/04/2019 (τελευταία επίσημα στοιχεία) παρουσιάζονται συγκριτικά κατά φθίνουσα σειρά στα παρακάτω διαγράμματα:



Αναλυτικά στοιχεία για τις τιμές καυσίμων και τους φόρους στις 28 χώρες της Ε.Ε. παρουσιάζονται στην ιστοσελίδα της Ευρωπαϊκής Επιτροπής: [http://ec.europa.eu/energy/observatory/oil/bulletin\\_en.htm](http://ec.europa.eu/energy/observatory/oil/bulletin_en.htm)

\*Οι συγκρίσεις των τιμών μεταξύ των διαφόρων χωρών θα πρέπει να γίνονται με ιδιαίτερη προσοχή εξαιτίας των διαφορών στην ποιότητα των προϊόντων, στις πρακτικές μάρκετινγκ, στις δομές της αγοράς και στις καταναλωτικές συνήθειες που επικρατούν σε κάθε χώρα.

## 4. Πετρέλαιο Θέρμανσης (Κατ' οίκον)

### 4. α. Διαμόρφωση τιμής

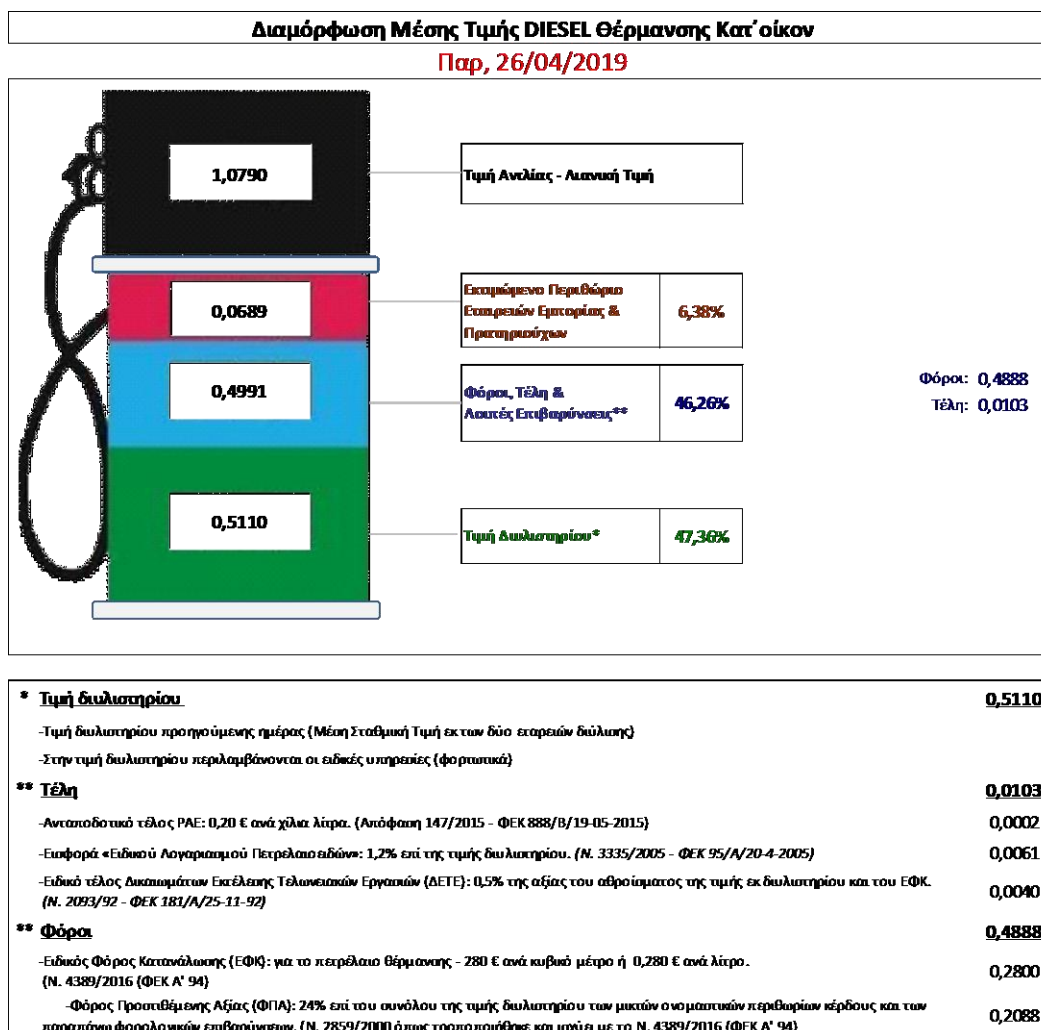
Η τιμή διυλιστηρίου του πετρελαίου θέρμανσης για την Μεγ. Πέμπτη 25/04/2019 διαμορφώθηκε στα 0,5110€ λίτρο. Σε σχέση με την τιμή διυλιστηρίου της προηγούμενης εβδομάδας (18/04/2019) σημειώθηκε αύξηση κατά 0,0098 € ανά λίτρο (0,98 λεπτά).

Οι φόροι, τα τέλη και οι λοιπές επιβαρύνσεις αντιστοιχούν σε 0,4991 € ανά λίτρο.

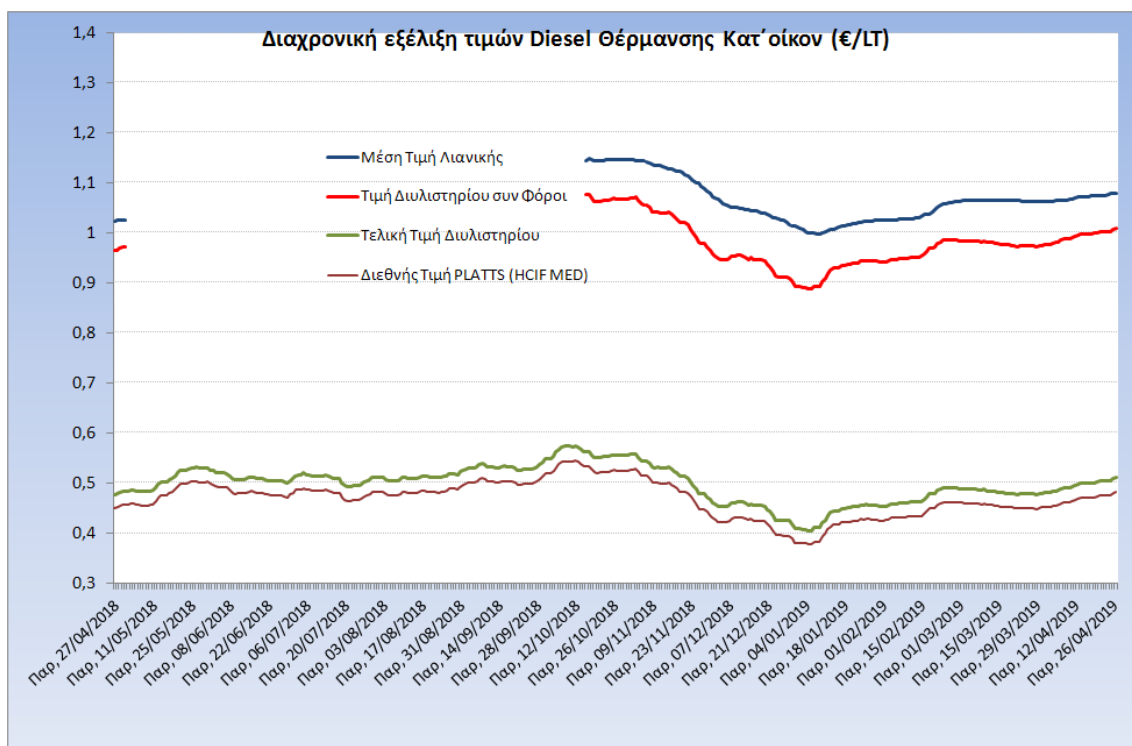
Η μέση τιμή λιανικής του πετρελαίου θέρμανσης (κατ' οίκον) για την Μεγ. Παρασκευή 26/04/2019 διαμορφώθηκε στο 1,0790€ ανά λίτρο. Σε σχέση με την τιμή της προηγούμενης εβδομάδας (19/04/2019) σημειώθηκε αύξηση κατά 0,0098 Ευρώ ανά λίτρο (0,98 λεπτά).

Το εκτιμώμενο περιθώριο των πρατηριούχων και των εταιρειών εμπορίας υπολογίζεται κατά μέσο όρο στα 0,0689 ανά λίτρο (6,89 λεπτά).

Η τελική τιμή λιανικής διαμορφώνεται από την τιμή διυλιστηρίου κατά 47,36%, από τους φόρους (σταθερούς και μεταβλητούς) κατά 46,26%, και από τα εκτιμώμενα περιθώρια των εταιρειών εμπορίας, των μεταφορέων υγρών καυσίμων και των πρατηρίων κατά 6,38% (βλ. παρακάτω πίνακα).



Η εξέλιξη των διεθνών τιμών Platts (HCIF/MED), των τιμών διυλιστηρίου και των τιμών λιανικής για το πετρέλαιο θέρμανσης (κατ' οίκον), καθώς και των αντίστοιχων ενδεικτικών περιθωρίων εμπορίας για το διάστημα των τελευταίων 12 μηνών παρουσιάζονται στο ακόλουθο διάγραμμα:



#### 4. β. Χονδρική Τιμή Πώλησης

Αναλυτικά, οι μέσες κατώτατες και ανώτατες τιμές χονδρικής, καθώς και η διάμεσος τιμή ανά νομό παρουσιάζονται στον επόμενο πίνακα:

#### Μέσες Τιμές Χονδρικής Πώλησης Πετρελαίου Θέρμανσης (κατ' οίκον) ανά Νομό Μεγ. Πέμπτη, 26 ΑΠΡΙΛΙΟΥ 2019

ΝΟΜΟΣ	ΜΕΣΗ ΚΑΤΩΤΑΤΗ ΜΕ ΦΠΑ	ΜΕΣΗ ΑΝΩΤΑΤΗ ΜΕ ΦΠΑ	ΔΙΑΜΕΣΟΣ ΤΙΜΗ
ΝΟΜΟΣ ΑΙΤΩΛΙΑΣ ΚΑΙ ΑΚΑΡΝΑΝΙΑΣ	1,008	1,070	<b>1,039</b>
ΝΟΜΟΣ ΑΡΓΟΛΙΔΟΣ	1,010	1,048	<b>1,029</b>
ΝΟΜΟΣ ΑΡΚΑΔΙΑΣ	1,011	1,053	<b>1,032</b>
ΝΟΜΟΣ ΑΡΤΗΣ	1,015	1,059	<b>1,037</b>
ΝΟΜΟΣ ΑΤΤΙΚΗΣ	1,003	1,072	<b>1,037</b>
ΝΟΜΟΣ ΑΧΑΪΑΣ	1,009	1,048	<b>1,029</b>
ΝΟΜΟΣ ΒΟΙΩΤΙΑΣ	1,014	1,044	<b>1,029</b>
ΝΟΜΟΣ ΓΡΕΒΕΝΩΝ	1,025	1,033	<b>1,029</b>
ΝΟΜΟΣ ΔΡΑΜΑΣ	1,013	1,042	<b>1,027</b>
ΝΟΜΟΣ ΔΩΔΕΚΑΝΗΣΟΥ	1,053	1,154	<b>1,103</b>
ΝΟΜΟΣ ΕΒΡΟΥ	1,019	1,049	<b>1,034</b>
ΝΟΜΟΣ ΕΥΒΟΙΑΣ	1,005	1,066	<b>1,036</b>
ΝΟΜΟΣ ΕΥΡΥΤΑΝΙΑΣ	1,035	1,068	<b>1,051</b>
ΝΟΜΟΣ ΖΑΚΥΝΘΟΥ	1,010	1,060	<b>1,035</b>
ΝΟΜΟΣ ΗΛΕΙΑΣ	1,032	1,086	<b>1,059</b>

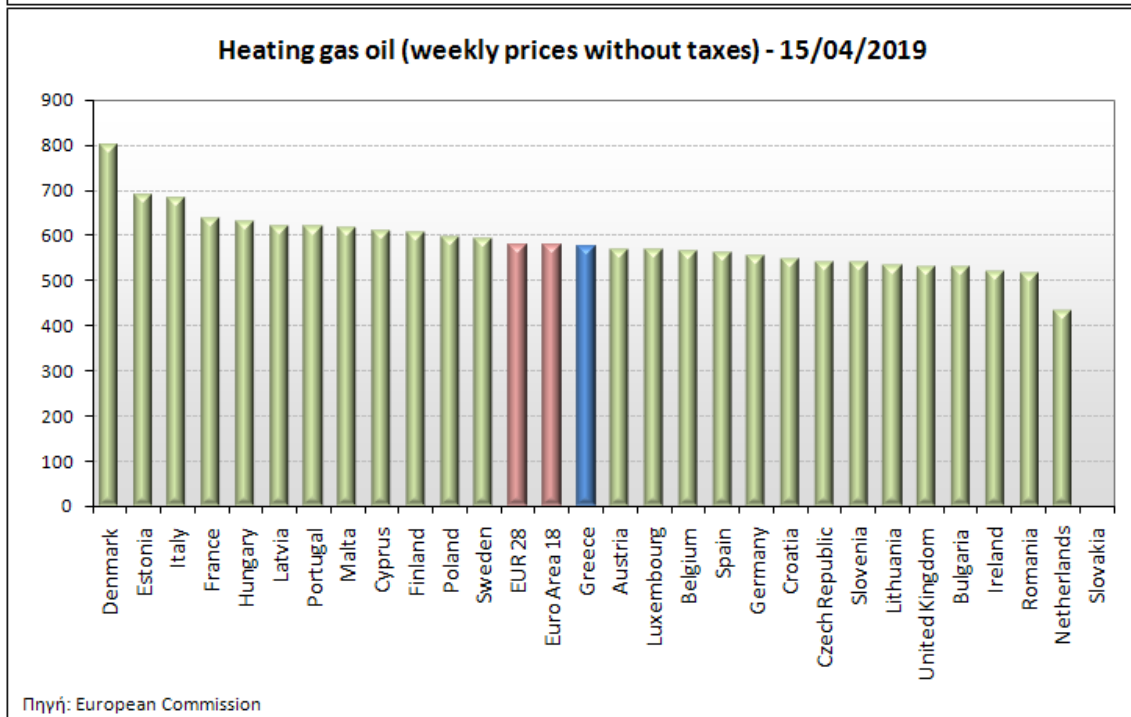
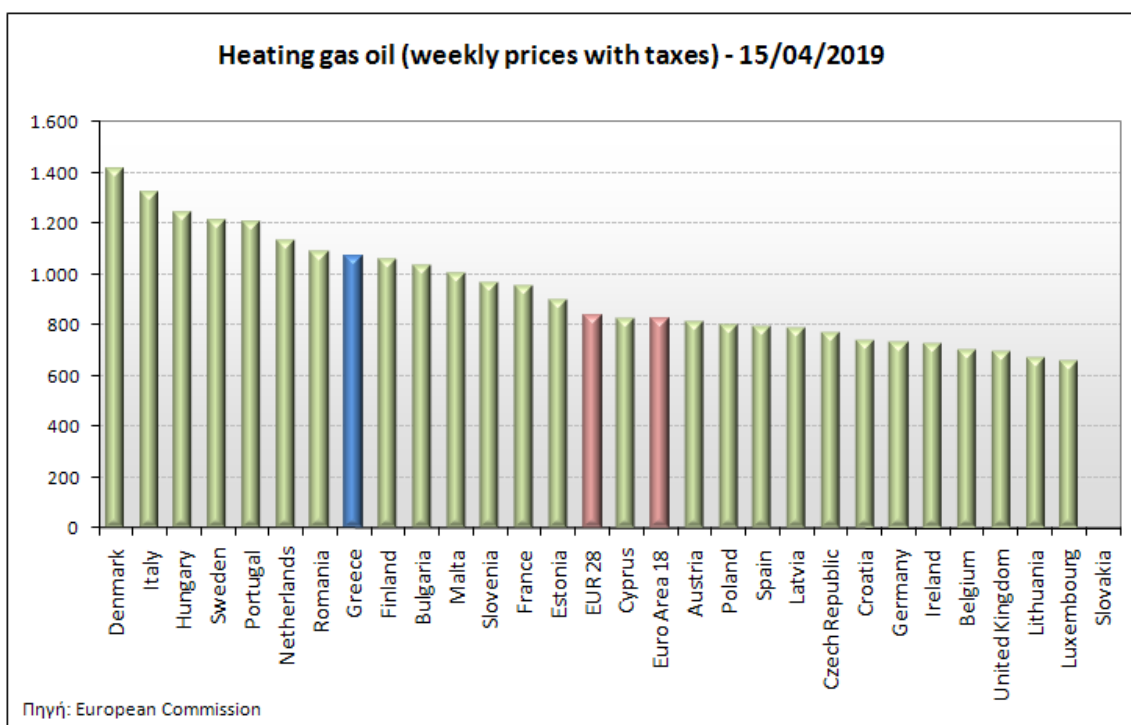
ΝΟΜΟΣ	ΜΕΣΗ ΚΑΤΩΤΑΤΗ ΜΕ ΦΠΑ	ΜΕΣΗ ΑΝΩΤΑΤΗ ΜΕ ΦΠΑ	ΔΙΑΜΕΣΟΣ ΤΙΜΗ
ΝΟΜΟΣ ΗΜΑΘΙΑΣ	1,003	1,039	<b>1,021</b>
ΝΟΜΟΣ ΗΡΑΚΛΕΙΟΥ	1,036	1,101	<b>1,068</b>
ΝΟΜΟΣ ΘΕΣΠΡΩΤΙΑΣ	1,023	1,065	<b>1,044</b>
ΝΟΜΟΣ ΘΕΣΣΑΛΟΝΙΚΗΣ	1,016	1,058	<b>1,037</b>
ΝΟΜΟΣ ΙΩΑΝΝΙΝΩΝ	1,006	1,061	<b>1,033</b>
ΝΟΜΟΣ ΚΑΒΑΛΑΣ	1,013	1,066	<b>1,040</b>
ΝΟΜΟΣ ΚΑΡΔΙΤΣΗΣ	1,020	1,054	<b>1,037</b>
ΝΟΜΟΣ ΚΑΣΤΟΡΙΑΣ	1,014	1,043	<b>1,028</b>
ΝΟΜΟΣ ΚΕΡΚΥΡΑΣ	1,045	1,091	<b>1,068</b>
ΝΟΜΟΣ ΚΕΦΑΛΛΗΝΙΑΣ	1,040	1,068	<b>1,054</b>
ΝΟΜΟΣ ΚΙΛΚΙΣ	1,018	1,041	<b>1,029</b>
ΝΟΜΟΣ ΚΟΖΑΝΗΣ	1,006	1,047	<b>1,026</b>
ΝΟΜΟΣ ΚΟΡΙΝΘΙΑΣ	1,008	1,055	<b>1,032</b>
ΝΟΜΟΣ ΚΥΚΛΑΔΩΝ	1,082	1,170	<b>1,126</b>
ΝΟΜΟΣ ΛΑΚΩΝΙΑΣ	1,017	1,085	<b>1,051</b>
ΝΟΜΟΣ ΛΑΡΙΣΗΣ	1,010	1,053	<b>1,032</b>
ΝΟΜΟΣ ΛΑΣΙΘΙΟΥ	1,056	1,083	<b>1,069</b>
ΝΟΜΟΣ ΛΕΣΒΟΥ	1,033	1,092	<b>1,062</b>
ΝΟΜΟΣ ΛΕΥΚΑΔΟΣ	1,024	1,051	<b>1,037</b>
ΝΟΜΟΣ ΜΑΓΝΗΣΙΑΣ	1,004	1,089	<b>1,046</b>
ΝΟΜΟΣ ΜΕΣΣΗΝΙΑΣ	1,038	1,074	<b>1,056</b>
ΝΟΜΟΣ ΞΑΝΘΗΣ	1,009	1,051	<b>1,030</b>
ΝΟΜΟΣ ΠΕΛΛΗΣ	1,010	1,063	<b>1,036</b>
ΝΟΜΟΣ ΠΙΕΡΙΑΣ	1,010	1,050	<b>1,030</b>
ΝΟΜΟΣ ΠΡΕΒΕΖΗΣ	1,011	1,036	<b>1,023</b>
ΝΟΜΟΣ ΡΕΘΥΜΝΗΣ	1,055	1,098	<b>1,077</b>
ΝΟΜΟΣ ΡΟΔΟΠΗΣ	1,015	1,049	<b>1,032</b>
ΝΟΜΟΣ ΣΑΜΟΥ	1,064	1,114	<b>1,089</b>
ΝΟΜΟΣ ΣΕΡΡΩΝ	1,015	1,040	<b>1,027</b>
ΝΟΜΟΣ ΤΡΙΚΑΛΩΝ	1,021	1,047	<b>1,034</b>
ΝΟΜΟΣ ΦΘΙΩΤΙΔΟΣ	1,015	1,057	<b>1,036</b>
ΝΟΜΟΣ ΦΛΩΡΙΝΗΣ	1,024	1,050	<b>1,037</b>
ΝΟΜΟΣ ΦΩΚΙΔΟΣ	1,046	1,068	<b>1,057</b>
ΝΟΜΟΣ ΧΑΛΚΙΔΙΚΗΣ	1,011	1,053	<b>1,032</b>
ΝΟΜΟΣ ΧΑΝΙΩΝ	1,031	1,084	<b>1,057</b>
ΝΟΜΟΣ ΧΙΟΥ	1,022	1,055	<b>1,038</b>
<b>ΣΤΑΘΜΙΣΜΕΝΟΣ Μ.Ο.</b>	<b>1,013</b>	<b>1,064</b>	<b>1,038</b>

\* Μέσοι όροι ελάχιστων και μέγιστων τιμών χονδρικής όπως υποβάλλονται από τις εταιρείες εμπορίας στο Παρατηρητήριο Τιμών βάσει της ΚΥΑ 978/24-10-2011.

\*\* Η στάθμιση γίνεται βάσει των όγκων πωλήσεων ανά τύπο καυσίμου ανά νομό.

#### 4. γ. Συγκριτικά στοιχεία με Ε.Ε.

Οι λιανικές τιμές πετρελαίου θέρμανσης με φόρους και προ φόρων στις 28 χώρες της Ε.Ε. για τις 15/04/2019 (τελευταία επίσημα στοιχεία) παρουσιάζονται συγκριτικά κατά φθίνουσα σειρά στα παρακάτω διαγράμματα:



Αναλυτικά στοιχεία για τις τιμές καυσίμων και τους φόρους στις 28 χώρες της Ε.Ε. παρουσιάζονται στην ιστοσελίδα της Ευρωπαϊκής Επιτροπής: [http://ec.europa.eu/energy/observatory/oil/bulletin\\_en.htm](http://ec.europa.eu/energy/observatory/oil/bulletin_en.htm)

\*Οι συγκρίσεις των τιμών μεταξύ των διαφόρων χωρών θα πρέπει να γίνονται με ιδιαίτερη προσοχή εξαιτίας των διαφορών στην ποιότητα των προϊόντων, στις πρακτικές μάρκετινγκ, στις δομές της αγοράς και στις καταναλωτικές συνήθειες που επικρατούν σε κάθε χώρα.