



ΕΛΛΗΝΙΚΗ ΔΗΜΟΚΡΑΤΙΑ
ΥΠΟΥΡΓΕΙΟ
ΑΝΑΠΤΥΞΗΣ ΚΑΙ ΕΠΕΝΔΥΣΕΩΝ

Αθήνα, 01-04-2021

Αριθ. Πρωτ. : 38369 - 01-04-2021

**Διυηρεσιακή Μονάδα Ελέγχου Αγοράς
Διεύθυνση Διαχείρισης Δεδομένων Στατιστικής
Επεξεργασίας & Εποπτείας Ηλεκτρονικού
Εμπορίου
Τμήμα Διαχείρισης Πληροφοριών & Εποπτείας
Ηλεκτρονικού Εμπορίου**

Ταχ. Δ/ση : Πλ. Κάνιγγος, Αθήνα
Ταχ. Κώδικας : 106 77
Πληροφορίες : Χρονά Παναγιώτα
Τηλέφωνο : 210 3893 284
Fax : 210 3815 317
Email : fuelprices@gge.gr
Ιστοσελίδα : www.mindev.gov.gr

ΠΡΟΣ : ΑΝΑΡΤΗΤΕΟ ΣΤΟ FUELPRICES

ΕΒΔΟΜΑΔΙΑΙΟ ΔΕΛΤΙΟ ΕΠΙΣΚΟΠΗΣΗΣ ΤΙΜΩΝ ΚΑΥΣΙΜΩΝ

Παρασκευή, 26 ΜΑΡΤΙΟΥ 2021

1. Τιμές Παρατηρητηρίου Υγρών Καυσίμων

Οι λιανικές τιμές των υγρών καυσίμων (αμόλυβδη 95 οκτ., σούπερ αμόλυβδη 100 οκτ., σούπερ LRP, πετρέλαιο κίνησης, πετρέλαιο θέρμανσης και υγραέριο κίνησης) αναρτώνται αναλυτικά στην ιστοσελίδα του Παρατηρητηρίου Τιμών Υγρών Καυσίμων του Υπουργείου Ανάπτυξης και Επενδύσεων www.fuelprices.gr, όπου παρουσιάζονται καθημερινά οι μέσες τιμές σε όλους τους Νομούς της χώρας.

Μέσες τιμές λιανικής πώλησης καυσίμων για όλη την Ελλάδα

Παρασκευή, 26 ΜΑΡΤΙΟΥ 2021

Προϊόν	Μέση Τιμή
Αμόλυβδη 95 οκτ.	1,601
Αμόλυβδη 100 οκτ.	1,771
Super	1,723
Diesel Κίνησης	1,323
Υγραέριο κίνησης (Autogas)	0,834
Diesel Θέρμανσης Κατ'οίκον	0,962

* Η μέση τιμή πανελλαδικά υπολογίζεται από τον σταθμισμένο μέσο όρο με βάση τους όγκους πωλήσεων έτους 2019 ανά τύπο καυσίμου ανά νομό.

** Δεν καταγράφεται κατανάλωση στο πετρέλαιο θέρμανσης για τη χρονική περίοδο 30/4 έως 15/10 κάθε έτους. .

Στον παρακάτω πίνακα παρουσιάζονται οι μέσες τιμές λιανικής των υγρών καυσίμων ανά Νομό

Μέσες τιμές λιανικής πώλησης καυσίμων ανα Νομό , για την
Παρασκευή, 26 Μαρτίου 2021
(τιμές σε €/лт, συμπ. ΦΠΑ)

ΝΟΜΟΣ	Αμόλυβδη 95 οκτ.	Αμόλυβδη 100 οκτ.	Super	Diesel Κίνησης	Υγραέριο κίνησης (Autogas)	Diesel Θέρμανσης Κατ'οίκον
-------	------------------	-------------------	-------	----------------	----------------------------	----------------------------

ΝΟΜΟΣ ΑΤΤΙΚΗΣ	1,575	1,761	1,754	1,297	0,789	0,945
ΝΟΜΟΣ ΑΙΤΩΛΙΑΣ ΚΑΙ ΑΚΑΡΝΑΝΙΑΣ	1,630	1,813	-	1,344	0,894	0,990
ΝΟΜΟΣ ΑΡΓΟΛΙΔΟΣ	1,591	1,761	-	1,313	0,860	0,962
ΝΟΜΟΣ ΑΡΚΑΔΙΑΣ	1,621	1,788	-	1,343	0,853	0,969
ΝΟΜΟΣ ΑΡΤΗΣ	1,603	1,759	-	1,318	0,853	0,971
ΝΟΜΟΣ ΑΧΑΪΑΣ	1,606	1,789	1,723	1,335	0,851	0,961
ΝΟΜΟΣ ΒΟΙΩΤΙΑΣ	1,602	1,762	-	1,325	0,847	0,954
ΝΟΜΟΣ ΓΡΕΒΕΝΩΝ	1,627	1,764	-	1,347	0,863	0,982
ΝΟΜΟΣ ΔΡΑΜΑΣ	1,576	1,775	1,547	1,295	0,825	0,930
ΝΟΜΟΣ ΔΩΔΕΚΑΝΗΣΟΥ	1,742	1,883	-	1,446	0,958	1,030
ΝΟΜΟΣ ΕΒΡΟΥ	1,603	1,782	-	1,323	0,847	0,961
ΝΟΜΟΣ ΕΥΒΟΙΑΣ	1,608	1,772	-	1,335	0,856	0,963
ΝΟΜΟΣ ΕΥΡΥΤΑΝΙΑΣ	1,669	1,866	-	1,384	0,889	1,012
ΝΟΜΟΣ ΖΑΚΥΝΘΟΥ	1,626	1,752	-	1,338	0,948	0,997
ΝΟΜΟΣ ΗΛΕΙΑΣ	1,601	1,763	1,298	1,316	0,824	0,959
ΝΟΜΟΣ ΗΜΑΘΙΑΣ	1,575	1,731	-	1,301	0,805	0,955
ΝΟΜΟΣ ΗΡΑΚΛΕΙΟΥ	1,648	1,769	-	1,367	0,920	0,961
ΝΟΜΟΣ ΘΕΣΠΡΩΤΙΑΣ	1,609	1,776	-	1,345	0,847	1,008
ΝΟΜΟΣ ΘΕΣΣΑΛΟΝΙΚΗΣ	1,569	1,747	-	1,294	0,824	0,943
ΝΟΜΟΣ ΙΩΑΝΝΙΝΩΝ	1,594	1,793	-	1,323	0,848	0,955
ΝΟΜΟΣ ΚΑΒΑΛΑΣ	1,607	1,771	-	1,323	0,867	0,961
ΝΟΜΟΣ ΚΑΡΔΙΤΣΗΣ	1,597	1,769	-	1,323	0,838	0,967
ΝΟΜΟΣ ΚΑΣΤΟΡΙΑΣ	1,625	1,785	-	1,342	0,838	0,978
ΝΟΜΟΣ ΚΕΡΚΥΡΑΣ	1,637	1,802	-	1,369	0,997	1,015
ΝΟΜΟΣ ΚΕΦΑΛΛΗΝΙΑΣ	1,661	1,822	1,789	1,374	0,940	1,004
ΝΟΜΟΣ ΚΙΛΚΙΣ	1,586	1,754	1,598	1,314	0,851	0,962
ΝΟΜΟΣ ΚΟΖΑΝΗΣ	1,590	1,738	-	1,319	0,833	0,956
ΝΟΜΟΣ ΚΟΡΙΝΘΙΑΣ	1,601	1,762	-	1,317	0,838	0,947
ΝΟΜΟΣ ΚΥΚΛΑΔΩΝ	1,814	1,964	-	1,507	0,953	1,084
ΝΟΜΟΣ ΛΑΚΩΝΙΑΣ	1,625	1,801	1,640	1,343	0,872	0,975
ΝΟΜΟΣ ΛΑΡΙΣΗΣ	1,592	1,777	-	1,312	0,837	0,959
ΝΟΜΟΣ ΛΑΣΙΘΙΟΥ	1,656	1,815	-	1,373	0,931	1,028
ΝΟΜΟΣ ΛΕΣΒΟΥ	1,663	1,848	-	1,394	0,917	1,066
ΝΟΜΟΣ ΛΕΥΚΑΔΟΣ	1,629	1,750	-	1,341	0,867	0,987
ΝΟΜΟΣ ΜΑΓΝΗΣΙΑΣ	1,608	1,801	-	1,337	0,850	1,000
ΝΟΜΟΣ ΜΕΣΣΗΝΙΑΣ	1,614	1,781	-	1,325	0,862	0,990
ΝΟΜΟΣ ΞΑΝΘΗΣ	1,601	1,792	-	1,322	0,838	0,952
ΝΟΜΟΣ ΠΕΛΛΗΣ	1,588	1,747	-	1,302	0,809	0,946
ΝΟΜΟΣ ΠΙΕΡΙΑΣ	1,576	1,773	-	1,290	0,866	0,932
ΝΟΜΟΣ ΠΡΕΒΕΖΗΣ	1,589	1,700	-	1,313	0,824	0,960
ΝΟΜΟΣ ΡΕΘΥΜΝΗΣ	1,664	1,798	-	1,379	0,917	1,031
ΝΟΜΟΣ ΡΟΔΟΠΗΣ	1,616	1,779	-	1,328	0,853	0,962
ΝΟΜΟΣ ΣΑΜΟΥ	1,659	1,851	-	1,377	0,918	1,006
ΝΟΜΟΣ ΣΕΡΡΩΝ	1,581	1,732	-	1,299	0,851	0,941
ΝΟΜΟΣ ΤΡΙΚΑΛΩΝ	1,575	1,746	-	1,307	0,816	0,939
ΝΟΜΟΣ ΦΘΙΩΤΙΔΟΣ	1,623	1,812	-	1,340	0,885	0,977
ΝΟΜΟΣ ΦΛΩΡΙΝΗΣ	1,573	1,751	-	1,311	0,884	0,949
ΝΟΜΟΣ ΦΩΚΙΔΟΣ	1,643	1,802	-	1,382	0,922	1,024
ΝΟΜΟΣ ΧΑΛΚΙΔΙΚΗΣ	1,612	1,772	-	1,331	0,853	0,956
ΝΟΜΟΣ ΧΑΝΙΩΝ	1,638	1,813	-	1,359	0,922	0,977
ΝΟΜΟΣ ΧΙΟΥ	1,595	1,819	-	1,312	1,029	0,959
ΠΑΝΕΛΛΗΝΙΟΣ ΣΤΑΘΜΙΣΜΕΝΟΣ Μ.Ο.	1,601	1,771	1,723	1,323	0,834	0,962

2. Απλή Αμόλυβδη Βενζίνη 95 οκτανίων¹

2. α. Διαμόρφωση τιμής

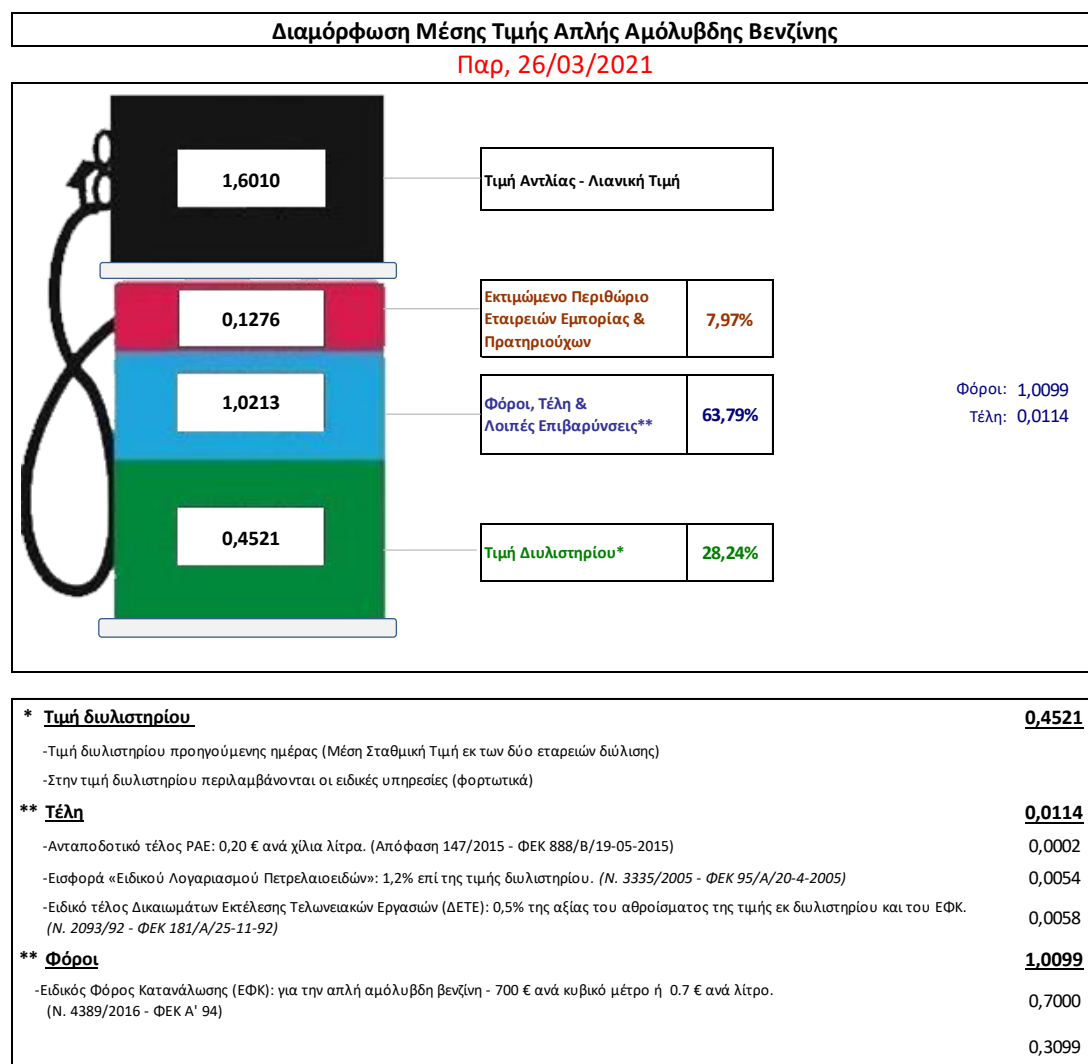
Η τιμή διυλιστηρίου της απλής αμόλυβδης βενζίνης 95 οκτανίων για την Πέμπτη 25/03/2021 διαμορφώθηκε στα 0,4521€ ανά λίτρο. Σε σχέση με την τιμή διυλιστηρίου της προηγούμενης εβδομάδας 18/03/2021) σημειώθηκε μείωση κατά 0,0255 ευρώ ανά λίτρο (2,55 λεπτά).

Οι φόροι, τα τέλη και οι λοιπές επιβαρύνσεις αντιστοιχούν σε 1,0213 € ανά λίτρο.

Η μέση τιμή λιανικής της απλής αμόλυβδης βενζίνης 95 οκτανίων για την Παρασκευή 26/03/2021 διαμορφώθηκε στα 1,601 € ανά λίτρο. Σε σχέση με την τιμή της προηγούμενης εβδομάδας (19/03/2021) σημειώθηκε αύξηση κατά 0,001ευρώ ανά λίτρο (1 λεπτό).

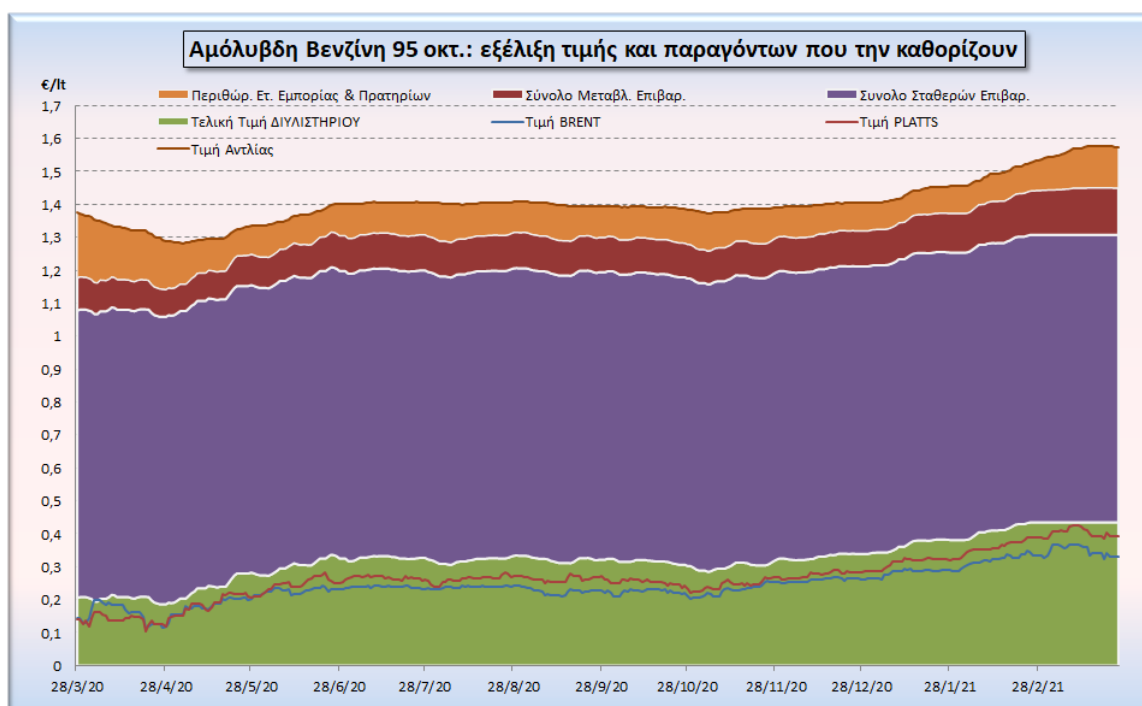
Το εκτιμώμενο περιθώριο των πρατηριούχων και των εταιρειών εμπορίας υπολογίζεται κατά μέσο όρο στα 0,1276 ανά λίτρο (12,76λεπτά).

Η τελική τιμή λιανικής διαμορφώνεται από την τιμή διυλιστηρίου κατά 28,24%, από τους φόρους (σταθερούς και μεταβλητούς) κατά 63,79%, και από τα εκτιμώμενα περιθώρια των εταιρειών εμπορίας, των μεταφορέων υγρών καυσίμων και των πρατηρίων κατά 7,97 % (βλ. παρακάτω πίνακα).



¹ Σημειώνεται ότι σύμφωνα με το αρ. 29, του Ν. 4546/2018 (ΦΕΚ Α' 101), από 1/1/2019 η βενζίνη που καταναλώνεται εγχώρια για χρήση στις μεταφορές αναμειγνύεται υποχρεωτικά είτε με αυτούσια βιοαιθανολή είτε με βιοαιθέρους που παράγονται από αλκοόλες βιολογικής προέλευσης. Η συμμετοχή της αυτούσιας βιοαιθανόλης και της αλκοόλης βιολογικής προέλευσης που χρησιμοποιείται για την παραγωγή βιοαιθέρων επί του ενεργειακού περιεχομένου του τελικού μείγματος βενζίνης ορίζεται σε ποσοστό 1% για το έτος 2019 και 3,3% για τα έτη από το 2020 και μετά.

Η εξέλιξη των διεθνών τιμών Brent, Platts (HCIF/MED), των τιμών διυλιστηρίου και των τιμών λιανικής της απλής αμόλυβδης βενζίνης 95 οκτ., καθώς και των αντίστοιχων ενδεικτικών περιθωρίων εμπορίας για το διάστημα των τελευταίων 12 μηνών παρουσιάζονται στο ακόλουθο διάγραμμα:



2. β. Χονδρική Τιμή Πώλησης

Αναλυτικά, οι μέσες κατώτατες και ανώτατες τιμές χονδρικής, καθώς και η διάμεσος τιμή ανά νομό παρουσιάζονται στον επόμενο πίνακα:

Τιμές Χονδρικής Πώλησης Απλής Αμόλυβδης Βενζίνης ανά Νομό Παρασκευή, 26 ΜΑΡΤΙΟΥ 2021

ΝΟΜΟΣ	ΜΕΣΗ ΚΑΤΩΤΑΤΗ ΜΕ ΦΠΑ	ΜΕΣΗ ΑΝΩΤΑΤΗ ΜΕ ΦΠΑ	ΔΙΑΜΕΣΟΣ ΤΙΜΗ
ΝΟΜΟΣ ΑΙΤΩΛΙΑΣ ΚΑΙ ΑΚΑΡΝΑΝΙΑΣ	1,455	1,514	1,485
ΝΟΜΟΣ ΑΡΓΟΛΙΔΟΣ	1,469	1,558	1,514
ΝΟΜΟΣ ΑΡΚΑΔΙΑΣ	1,462	1,512	1,487
ΝΟΜΟΣ ΑΡΤΗΣ	1,459	1,512	1,485
ΝΟΜΟΣ ΑΤΤΙΚΗΣ	1,474	1,621	1,547
ΝΟΜΟΣ ΑΧΑΪΑΣ	1,456	1,508	1,482
ΝΟΜΟΣ ΒΟΙΩΤΙΑΣ	1,458	1,542	1,500
ΝΟΜΟΣ ΓΡΕΒΕΝΩΝ	1,489	1,501	1,495
ΝΟΜΟΣ ΔΡΑΜΑΣ	1,465	1,488	1,477
ΝΟΜΟΣ ΔΩΔΕΚΑΝΗΣΟΥ	1,508	1,625	1,566
ΝΟΜΟΣ ΕΒΡΟΥ	1,467	1,529	1,498
ΝΟΜΟΣ ΕΥΒΟΙΑΣ	1,458	1,524	1,491
ΝΟΜΟΣ ΕΥΡΥΤΑΝΙΑΣ	1,510	1,523	1,517
ΝΟΜΟΣ ΖΑΚΥΝΘΟΥ	1,459	1,494	1,476
ΝΟΜΟΣ ΗΛΕΙΑΣ	1,469	1,525	1,497
ΝΟΜΟΣ ΗΜΑΘΙΑΣ	1,456	1,484	1,470
ΝΟΜΟΣ ΗΡΑΚΛΕΙΟΥ	1,497	1,562	1,530
ΝΟΜΟΣ ΘΕΣΠΡΩΤΙΑΣ	1,466	1,509	1,488
ΝΟΜΟΣ ΘΕΣΣΑΛΟΝΙΚΗΣ	1,471	1,515	1,493
ΝΟΜΟΣ ΙΩΑΝΝΙΝΩΝ	1,455	1,498	1,477
ΝΟΜΟΣ ΚΑΒΑΛΑΣ	1,470	1,511	1,490
ΝΟΜΟΣ ΚΑΡΔΙΤΣΗΣ	1,473	1,501	1,487
ΝΟΜΟΣ ΚΑΣΤΟΡΙΑΣ	1,448	1,482	1,465
ΝΟΜΟΣ ΚΕΡΚΥΡΑΣ	1,494	1,542	1,518

ΝΟΜΟΣ	ΜΕΣΗ ΚΑΤΩΤΑΤΗ ΜΕ ΦΠΑ	ΜΕΣΗ ΑΝΩΤΑΤΗ ΜΕ ΦΠΑ	ΔΙΑΜΕΣΟΣ ΤΙΜΗ
ΝΟΜΟΣ ΚΕΦΑΛΛΗΝΙΑΣ	1,494	1,540	1,517
ΝΟΜΟΣ ΚΙΛΚΙΣ	1,463	1,483	1,473
ΝΟΜΟΣ ΚΟΖΑΝΗΣ	1,461	1,494	1,477
ΝΟΜΟΣ ΚΟΡΙΝΘΙΑΣ	1,489	1,549	1,519
ΝΟΜΟΣ ΚΥΚΛΑΔΩΝ	1,551	1,690	1,620
ΝΟΜΟΣ ΛΑΚΩΝΙΑΣ	1,481	1,535	1,508
ΝΟΜΟΣ ΛΑΡΙΣΗΣ	1,457	1,505	1,481
ΝΟΜΟΣ ΛΑΣΙΘΙΟΥ	1,500	1,545	1,523
ΝΟΜΟΣ ΛΕΣΒΟΥ	1,464	1,565	1,514
ΝΟΜΟΣ ΛΕΥΚΑΔΟΣ	1,472	1,507	1,490
ΝΟΜΟΣ ΜΑΓΝΗΣΙΑΣ	1,455	1,543	1,499
ΝΟΜΟΣ ΜΕΣΣΗΝΙΑΣ	1,470	1,558	1,514
ΝΟΜΟΣ ΞΑΝΘΗΣ	1,466	1,483	1,474
ΝΟΜΟΣ ΠΕΛΛΗΣ	1,460	1,499	1,480
ΝΟΜΟΣ ΠΙΕΡΙΑΣ	1,457	1,509	1,483
ΝΟΜΟΣ ΠΡΕΒΕΖΗΣ	1,477	1,497	1,487
ΝΟΜΟΣ ΡΕΘΥΜΝΗΣ	1,517	1,551	1,534
ΝΟΜΟΣ ΡΟΔΟΠΗΣ	1,473	1,507	1,490
ΝΟΜΟΣ ΣΑΜΟΥ	1,461	1,576	1,519
ΝΟΜΟΣ ΣΕΡΡΩΝ	1,468	1,492	1,480
ΝΟΜΟΣ ΤΡΙΚΑΛΩΝ	1,468	1,505	1,486
ΝΟΜΟΣ ΦΘΙΩΤΙΔΟΣ	1,463	1,500	1,482
ΝΟΜΟΣ ΦΛΩΡΙΝΗΣ	1,471	1,489	1,480
ΝΟΜΟΣ ΦΩΚΙΔΟΣ	1,481	1,530	1,505
ΝΟΜΟΣ ΧΑΛΚΙΔΙΚΗΣ	1,458	1,507	1,483
ΝΟΜΟΣ ΧΑΝΙΩΝ	1,500	1,559	1,529
ΝΟΜΟΣ ΧΙΟΥ	1,453	1,538	1,495
ΣΤΑΘΜΙΣΜΕΝΟΣ Μ.Ο.*	1,474	1,563	1,518

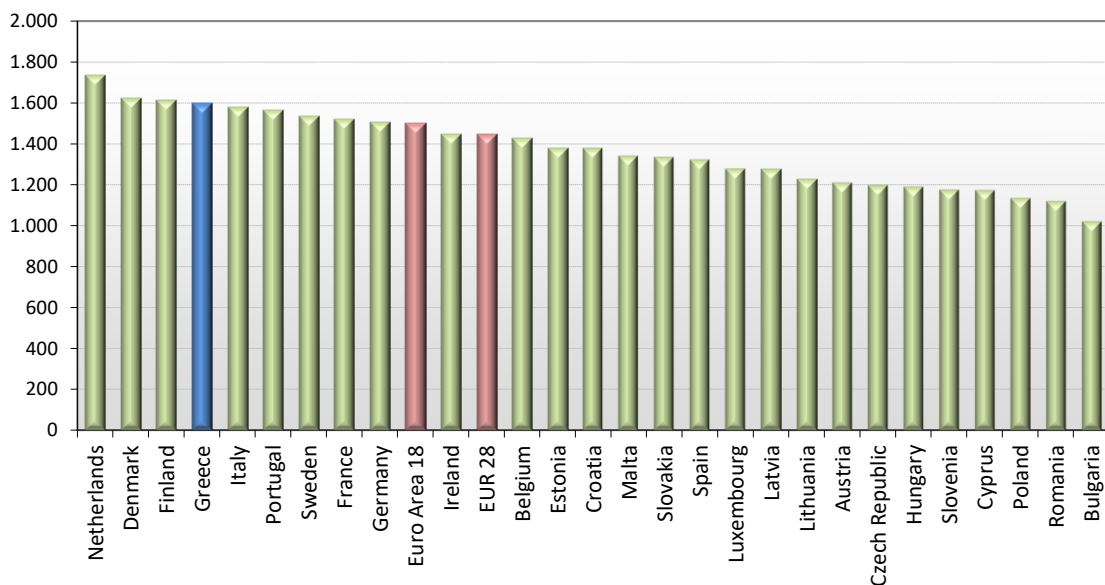
* Μέσοι όροι ελάχιστων και μέγιστων τιμών χονδρικής όπως υποβάλλονται από τις εταιρείες εμπορίας στο Παρατηρητήριο Τιμών βάσει της ΚΥΑ 978/24-10-2011.

Η στάθμιση γίνεται βάσει των όγκων πωλήσεων έτους 2019 ανά τύπο καυσίμου και ανά νομό.

2. γ. Συγκριτικά στοιχεία με Ε.Ε.

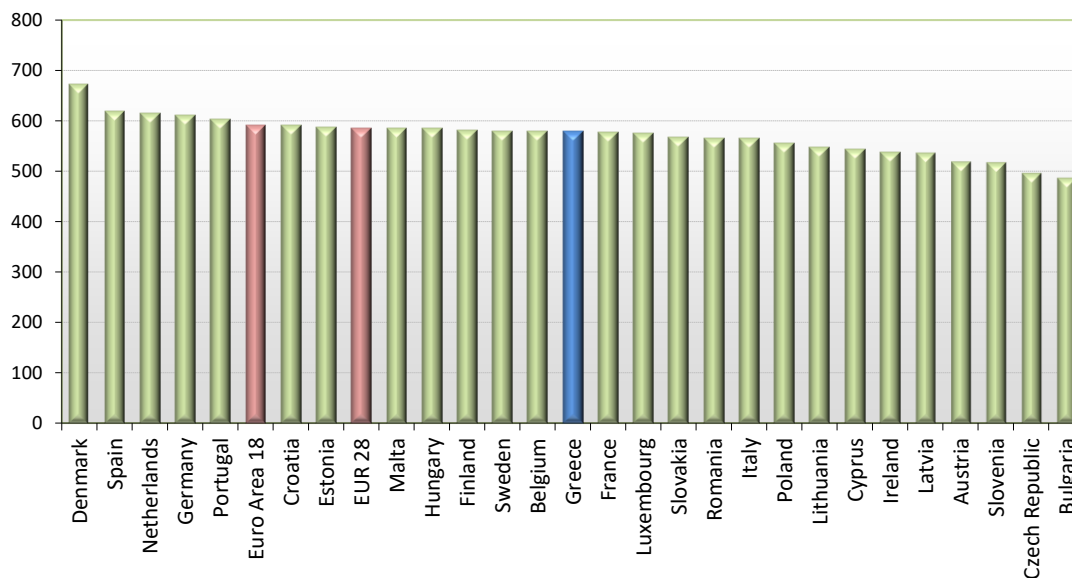
Οι λιανικές τιμές αμόλυβδης βενζίνης με φόρους και προ φόρων στις 27 χώρες της Ε.Ε. για τις 22/03/2021 (τελευταία επίσημα στοιχεία) παρουσιάζονται συγκριτικά κατά φθίνουσα σειρά στα παρακάτω διαγράμματα:

Euro-super 95 (weekly prices with taxes) - 22/03/2021



Πηγή: European Commission

Euro-super 95 (weekly prices without taxes) - 22/03/2021



Πηγή: European Commission

Αναλυτικά στοιχεία για τις τιμές καυσίμων και τους φόρους στις 27 χώρες της Ε.Ε. παρουσιάζονται στην ιστοσελίδα της Ευρωπαϊκής Επιτροπής: http://ec.europa.eu/energy/observatory/oil/bulletin_en.htm

*Οι συγκρίσεις των τιμών μεταξύ των διαφόρων χωρών θα πρέπει να γίνονται με ιδιαίτερη προσοχή εξαιτίας των διαφορών στην ποιότητα των προϊόντων, στις πρακτικές μάρκετινγκ, στις δομές της αγοράς και στις καταναλωτικές συνήθειες που επικρατούν σε κάθε χώρα.

3. Πετρέλαιο Κίνησης (Biodiesel)

3. α. Διαμόρφωση τιμής

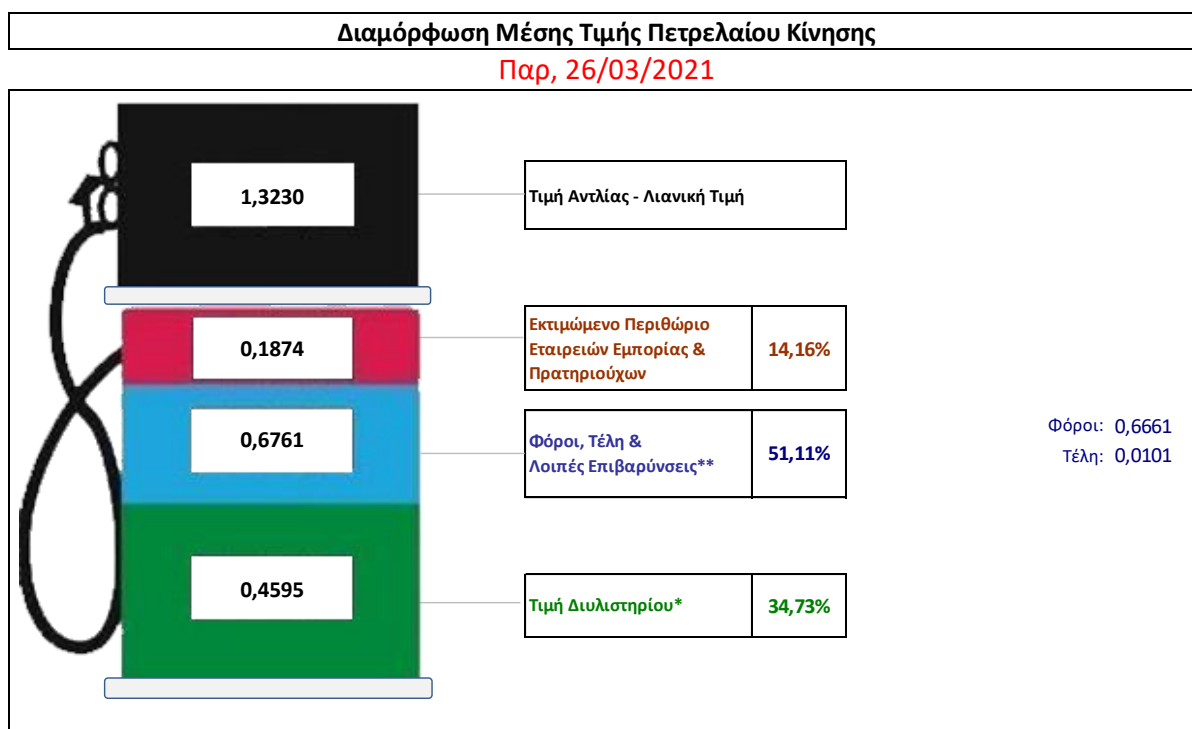
Η τιμή διυλιστηρίου του πετρελαίου κίνησης για την Πέμπτη 25/03/2021 διαμορφώθηκε στα 0,4595 € ανά λίτρο. Σε σχέση με την τιμή διυλιστηρίου της προηγούμενης εβδομάδας (18/03/2021) σημειώθηκε μείωση κατά 0,0229€ ανά λίτρο (2,29λεπτά).

Οι φόροι, τα τέλη και οι λοιπές επιβαρύνσεις αντιστοιχούν σε 0,6761€ ανά λίτρο.

Η μέση τιμή λιανικής του πετρελαίου κίνησης για την Παρασκευή 26/03/2021 διαμορφώθηκε στα 1,3230 € ανά λίτρο. Σε σχέση με την τιμή της προηγούμενης εβδομάδας (19/03/2021) δε σημειώθηκε καμία μεταβολή.

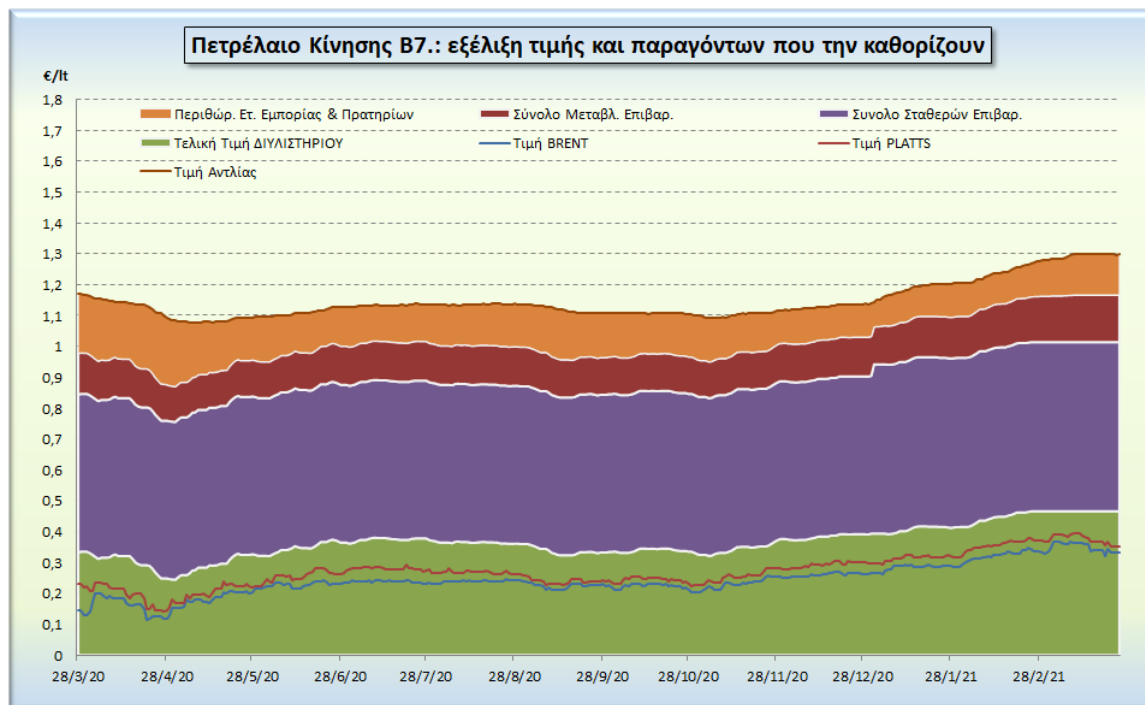
Το εκτιμώμενο περιθώριο των πρατηριούχων και των εταιρειών εμπορίας υπολογίζεται κατά μέσο όρο στα 0,1874€ ανά λίτρο (18,74 λεπτά).

Η τελική τιμή λιανικής διαμορφώνεται από την τιμή διυλιστηρίου κατά 34,73%, από τους φόρους σταθερούς και μεταβλητούς) κατά 51,11%, και από τα εκτιμώμενα περιθώρια των εταιρειών εμπορίας, των μεταφορέων υγρών καυσίμων και των πρατηρίων κατά 14,16 % (βλ. παρακάτω πίνακα).



* Τιμή διυλιστηρίου	0,4595
-Τιμή διυλιστηρίου προηγούμενης ημέρας (Μέση Σταθμική Τιμή εκ των δύο εταιρειών διύλισης)	
-Στην τιμή διυλιστηρίου περιλαμβάνονται οι ειδικές υπηρεσίες (φορτωτικά)	
** Τέλη	0,0101
-Ανταποδοτικό τέλος ΡΑΕ: 0,20 € ανά χίλια λίτρα. (Απόφαση 147/2015 - ΦΕΚ 888/Β/19-05-2015)	0,0002
-Εισφορά «Ειδικού Λογαριασμού Πετρελαιοειδών»: 1,2% επί της τιμής διυλιστηρίου. (Ν. 3335/2005 - ΦΕΚ 95/Α/20-4-2005)	0,0055
-Ειδικό τέλος Δικαιωμάτων Εκτέλεσης Τελωνειακών Εργασιών (ΔΕΤΕ): 0,5% της αξίας του αθροίσματος της τιμής εκ διυλιστηρίου και του ΕΦΚ. (Ν. 2093/92 - ΦΕΚ 181/Α/25-11-92)	0,0043
** Φόροι	0,6661
-Ειδικός Φόρος Κατανάλωσης (ΕΦΚ): για το πετρέλαιο κίνησης - 410 € ανά κυβικό μέτρο ή 0,41 € ανά λίτρο. (Ν. 4389/2016 - ΦΕΚ Α' 94)	0,4100
-Φόρος Προστιθέμενης Αξίας (ΦΠΑ): 24% επί του συνόλου της τιμής διυλιστηρίου των μικτών ονομαστικών περιθωρίων κέρδους και των παραπάνω φορολογικών επιβαρύνσεων. (Ν. 2859/2000 όπως τροποποιήθηκε και ισχύει με το Ν. 4389/2016 (ΦΕΚ Α' 94)	0,2561

Η εξέλιξη των διεθνών τιμών Brent, Platts (HCIF/MED), των τιμών διυλιστηρίου και των τιμών λιανικής για το πετρέλαιο κίνησης, καθώς και των αντίστοιχων ενδεικτικών περιθωρίων εμπορίας για το διάστημα των τελευταίων 12 μηνών παρουσιάζονται στο ακόλουθο διάγραμμα:



3. β. Χονδρική Τιμή Πώλησης

Αναλυτικά, οι μέσες κατώτατες και ανώτατες τιμές χονδρικής, καθώς και η διάμεσος τιμή ανά νομό παρουσιάζονται στον επόμενο πίνακα:

Τιμές Χονδρικής Πώλησης Πετρελαίου Κίνησης ανά Νομό

Παρασκευή, 26 ΜΑΡΤΙΟΥ 2021

ΝΟΜΟΣ	ΜΕΣΗ ΚΑΤΩΤΑΤΗ ΜΕ ΦΠΑ	ΜΕΣΗ ΑΝΩΤΑΤΗ ΜΕ ΦΠΑ	ΔΙΑΜΕΣΟΣ ΤΙΜΗ
ΝΟΜΟΣ ΑΙΤΩΛΙΑΣ ΚΑΙ ΑΚΑΡΝΑΝΙΑΣ	1,133	1,207	1,170
ΝΟΜΟΣ ΑΡΓΟΛΙΔΟΣ	1,148	1,238	1,193
ΝΟΜΟΣ ΑΡΚΑΔΙΑΣ	1,139	1,198	1,168
ΝΟΜΟΣ ΑΡΤΗΣ	1,142	1,199	1,171
ΝΟΜΟΣ ΑΤΤΙΚΗΣ	1,133	1,312	1,222
ΝΟΜΟΣ ΑΧΑΪΑΣ	1,134	1,192	1,163
ΝΟΜΟΣ ΒΟΙΩΤΙΑΣ	1,137	1,221	1,179
ΝΟΜΟΣ ΓΡΕΒΕΝΩΝ	1,165	1,181	1,173
ΝΟΜΟΣ ΔΡΑΜΑΣ	1,142	1,181	1,162
ΝΟΜΟΣ ΔΩΔΕΚΑΝΗΣΟΥ	1,192	1,304	1,248
ΝΟΜΟΣ ΕΒΡΟΥ	1,151	1,210	1,180
ΝΟΜΟΣ ΕΥΒΟΙΑΣ	1,132	1,222	1,177
ΝΟΜΟΣ ΕΥΡΥΤΑΝΙΑΣ	1,187	1,198	1,193
ΝΟΜΟΣ ΖΑΚΥΝΘΟΥ	1,137	1,195	1,166
ΝΟΜΟΣ ΗΛΕΙΑΣ	1,144	1,236	1,190
ΝΟΜΟΣ ΗΜΑΘΙΑΣ	1,134	1,179	1,156
ΝΟΜΟΣ ΗΡΑΚΛΕΙΟΥ	1,174	1,238	1,206
ΝΟΜΟΣ ΘΕΣΠΡΩΤΙΑΣ	1,148	1,190	1,169
ΝΟΜΟΣ ΘΕΣΣΑΛΟΝΙΚΗΣ	1,146	1,201	1,173
ΝΟΜΟΣ ΙΩΑΝΝΙΝΩΝ	1,132	1,201	1,167
ΝΟΜΟΣ ΚΑΒΑΛΑΣ	1,146	1,199	1,173

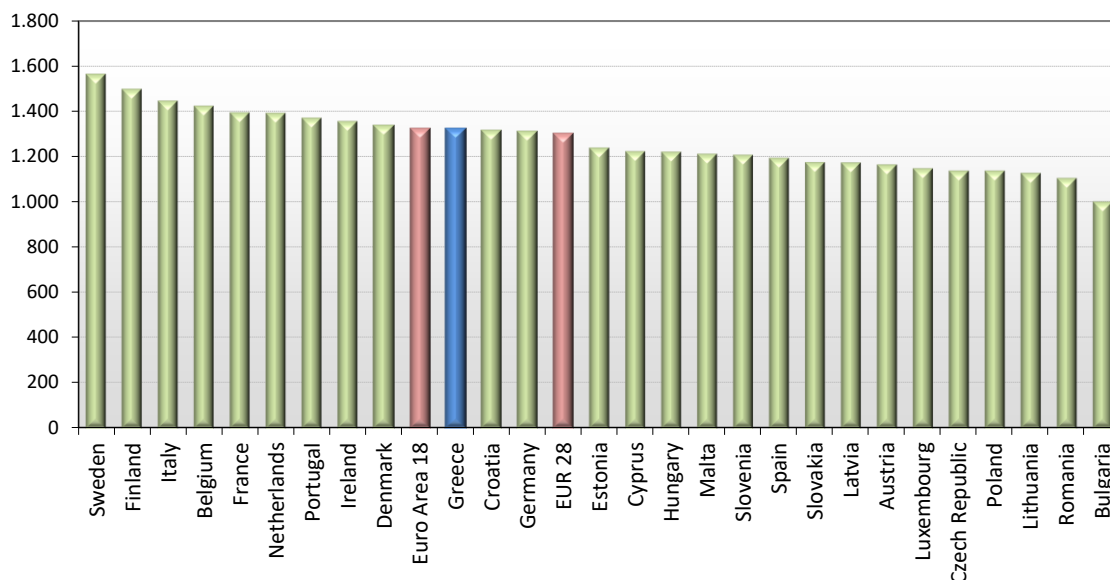
ΝΟΜΟΣ	ΜΕΣΗ ΚΑΤΩΤΑΤΗ ΜΕ ΦΠΑ	ΜΕΣΗ ΑΝΩΤΑΤΗ ΜΕ ΦΠΑ	ΔΙΑΜΕΣΟΣ ΤΙΜΗ
ΝΟΜΟΣ ΚΑΡΔΙΤΣΗΣ	1,146	1,194	1,170
ΝΟΜΟΣ ΚΑΣΤΟΡΙΑΣ	1,137	1,213	1,175
ΝΟΜΟΣ ΚΕΡΚΥΡΑΣ	1,168	1,230	1,199
ΝΟΜΟΣ ΚΕΦΑΛΛΗΝΙΑΣ	1,168	1,233	1,200
ΝΟΜΟΣ ΚΙΛΚΙΣ	1,141	1,160	1,150
ΝΟΜΟΣ ΚΟΖΑΝΗΣ	1,141	1,194	1,168
ΝΟΜΟΣ ΚΟΡΙΝΘΙΑΣ	1,148	1,226	1,187
ΝΟΜΟΣ ΚΥΚΛΑΔΩΝ	1,230	1,350	1,290
ΝΟΜΟΣ ΛΑΚΩΝΙΑΣ	1,158	1,235	1,196
ΝΟΜΟΣ ΛΑΡΙΣΗΣ	1,134	1,199	1,167
ΝΟΜΟΣ ΛΑΣΙΘΙΟΥ	1,184	1,216	1,200
ΝΟΜΟΣ ΛΕΣΒΟΥ	1,146	1,251	1,198
ΝΟΜΟΣ ΛΕΥΚΑΔΟΣ	1,151	1,199	1,175
ΝΟΜΟΣ ΜΑΓΝΗΣΙΑΣ	1,134	1,242	1,188
ΝΟΜΟΣ ΜΕΣΣΗΝΙΑΣ	1,146	1,254	1,200
ΝΟΜΟΣ ΞΑΝΘΗΣ	1,140	1,166	1,153
ΝΟΜΟΣ ΠΕΛΛΗΣ	1,138	1,187	1,162
ΝΟΜΟΣ ΠΙΕΡΙΑΣ	1,136	1,195	1,165
ΝΟΜΟΣ ΠΡΕΒΕΖΗΣ	1,145	1,184	1,165
ΝΟΜΟΣ ΡΕΘΥΜΝΗΣ	1,190	1,235	1,213
ΝΟΜΟΣ ΡΟΔΟΠΗΣ	1,143	1,198	1,171
ΝΟΜΟΣ ΣΑΜΟΥ	1,155	1,247	1,201
ΝΟΜΟΣ ΣΕΡΡΩΝ	1,156	1,189	1,173
ΝΟΜΟΣ ΤΡΙΚΑΛΩΝ	1,143	1,189	1,166
ΝΟΜΟΣ ΦΘΙΩΤΙΔΟΣ	1,136	1,196	1,166
ΝΟΜΟΣ ΦΛΩΡΙΝΗΣ	1,151	1,182	1,166
ΝΟΜΟΣ ΦΩΚΙΔΟΣ	1,152	1,227	1,190
ΝΟΜΟΣ ΧΑΛΚΙΔΙΚΗΣ	1,137	1,192	1,165
ΝΟΜΟΣ ΧΑΝΙΩΝ	1,180	1,249	1,215
ΝΟΜΟΣ ΧΙΟΥ	1,135	1,233	1,184
ΣΤΑΘΜΙΣΜΕΝΟΣ Μ.Ο.*	1,144	1,236	1,190

* Μέσοι όροι ελάχιστων και μέγιστων τιμών χονδρικής όπως υποβάλλονται από τις εταιρείες εμπορίας στο Παρατηρητήριο Τιμών βάσει της ΚΥΑ 978/24-10-2011.
Η στάθμιση γίνεται βάσει των όγκων πωλήσεων έτους 2019 ανά τύπο καυσίμου και ανά νομό.

3. γ. Συγκριτικά στοιχεία με Ε.Ε.

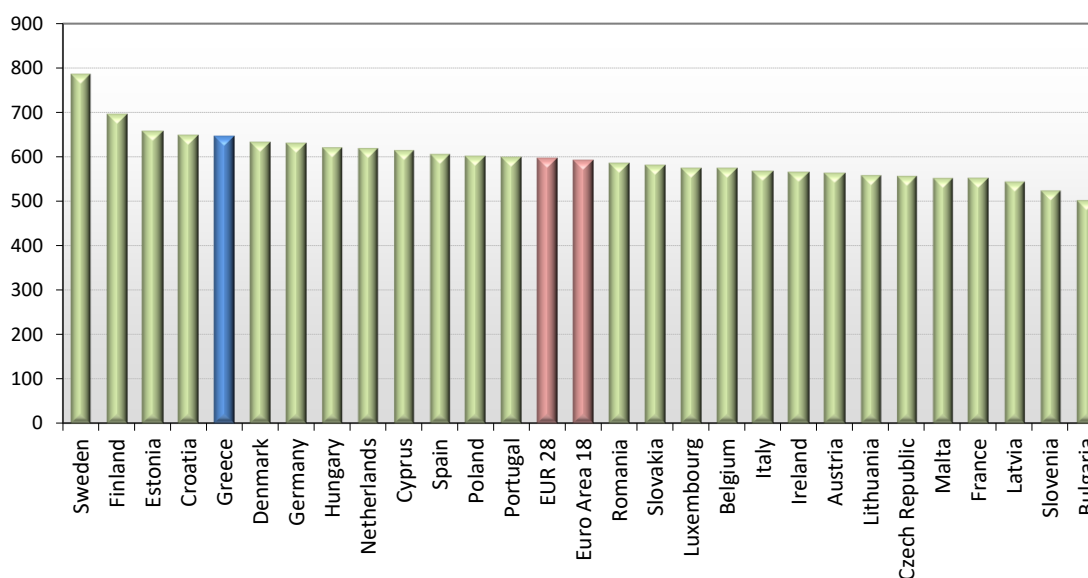
Οι λιανικές τιμές πετρελαίου κίνησης με φόρους και προ φόρων στις 27 χώρες της Ε.Ε. για τις 22/03/2021 (τελευταία επίσημα στοιχεία) παρουσιάζονται συγκριτικά κατά φθίνουσα σειρά στα παρακάτω διαγράμματα:

Automotive gas oil (weekly prices with taxes) - 22/03/2021



Πηγή: European Commission

Automotive gas oil (weekly prices without taxes) - 22/03/2021



Πηγή: European Commission

Αναλυτικά στοιχεία για τις τιμές καυσίμων και τους φόρους στις 27 χώρες της Ε.Ε. παρουσιάζονται στην ιστοσελίδα της Ευρωπαϊκής Επιτροπής: http://ec.europa.eu/energy/observatory/oil/bulletin_en.htm

*Οι συγκρίσεις των τιμών μεταξύ των διαφόρων χωρών θα πρέπει να γίνονται με ιδιαίτερη προσοχή εξαιτίας των διαφορών στην ποιότητα των προϊόντων, στις πρακτικές μάρκετινγκ, στις δομές της αγοράς και στις καταναλωτικές συνήθειες που επικρατούν σε κάθε χώρα.

4. Πετρέλαιο Θέρμανσης (Κατ' οίκον)

4. α. Διαμόρφωση τιμής

Η τιμή διυλιστηρίου του πετρελαίου θέρμανσης για την Πέμπτη 25/03/2021 διαμορφώθηκε στα 0,3873 € λίτρο. Σε σχέση με την τιμή διυλιστηρίου της προηγούμενης εβδομάδας (18/03/2021) σημειώθηκε μείωση κατά 0,1227€ ανά λίτρο (12,27λεπτά).

Οι φόροι, τα τέλη και οι λοιπές επιβαρύνσεις αντιστοιχούν σε 0,4744 € ανά λίτρο.

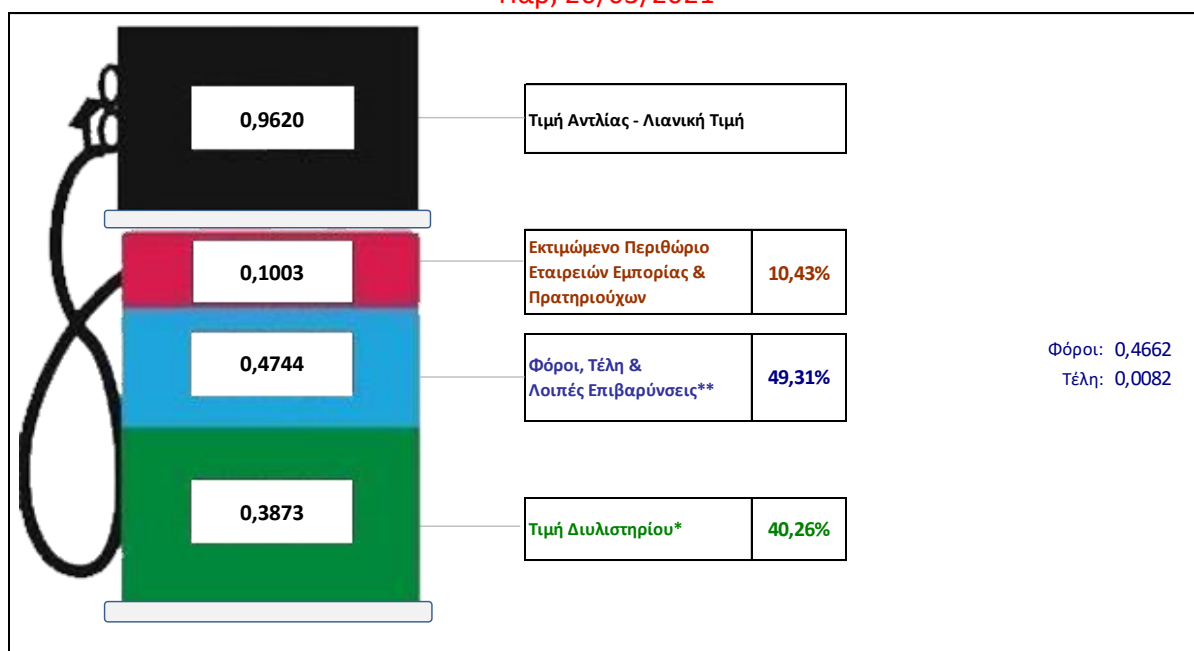
Η μέση τιμή λιανικής του πετρελαίου θέρμανσης (κατ' οίκον) για την Παρασκευή 26/03/2021 διαμορφώθηκε στο 0,9620€ ανά λίτρο. Σε σχέση με την τιμή της προηγούμενης εβδομάδας (19/03/2021) σημειώθηκε μείωση κατά 0,003€ ανά λίτρο (0,3 λεπτά).

Το εκτιμώμενο περιθώριο των πρατηριούχων και των εταιρειών εμπορίας υπολογίζεται κατά μέσο όρο στα 0,1003 ανά λίτρο (10,03 λεπτά).

Η τελική τιμή λιανικής διαμορφώνεται από την τιμή διυλιστηρίου κατά 40,26%, από τους φόρους (σταθερούς και μεταβλητούς) κατά 49,31%, και από τα εκτιμώμενα περιθώρια των εταιρειών εμπορίας, των μεταφορέων υγρών καυσίμων και των πρατηρίων κατά 10,43% (βλ. παρακάτω πίνακα).

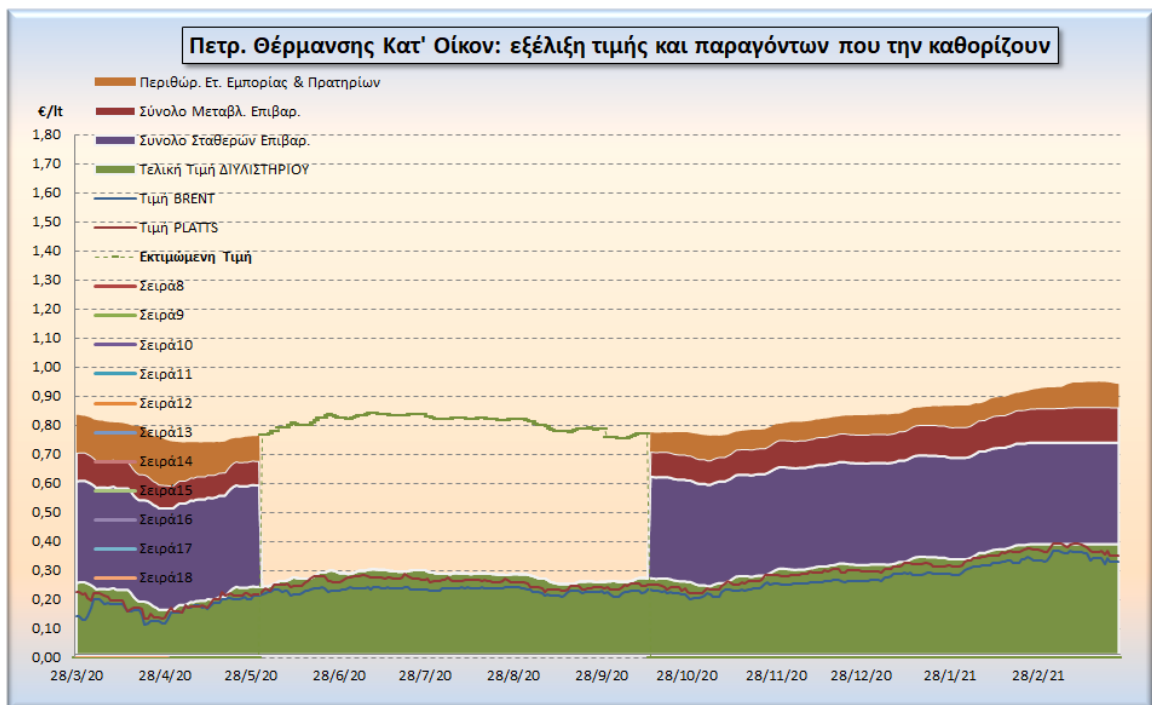
Διαμόρφωση Μέσης Τιμής DIESEL Θέρμανσης Κατ' οίκον

Παρ, 26/03/2021



* Τιμή διυλιστηρίου	0,3873
-Τιμή διυλιστηρίου προηγούμενης ημέρας (Μέση Σταθμική Τιμή εκ των δύο εταιρειών διύλισης)	
-Στην τιμή διυλιστηρίου περιλαμβάνονται οι ειδικές υπηρεσίες (φορτωτικά)	
** Τέλη	0,0082
-Ανταποδοτικό τέλος ΡΑΕ: 0,20 € ανά χίλια λίτρα. (Απόφαση 147/2015 - ΦΕΚ 888/Β/19-05-2015)	0,0002
-Εισφορά «Ειδικού Λογαριασμού Πετρελαιοειδών»: 1,2% επί της τιμής διυλιστηρίου. (Ν. 3335/2005 - ΦΕΚ 95/Α/20-4-2005)	0,0046
-Ειδικό τέλος Δικαιωμάτων Εκτέλεσης Τελωνειακών Εργασιών (ΔΕΤΕ): 0,5% της αξίας του αθροίσματος της τιμής εκ διυλιστηρίου και του ΕΦΚ. (Ν. 2093/92 - ΦΕΚ 181/Α/25-11-92)	0,0033
** Φόροι	0,4662
-Ειδικός Φόρος Κατανάλωσης (ΕΦΚ): για το πετρέλαιο θέρμανσης - 280 € ανά κυβικό μέτρο ή 0,280 € ανά λίτρο. (Ν. 4389/2016 (ΦΕΚ Α' 94)	0,2800
-Φόρος Προστιθέμενης Αξίας (ΦΠΑ): 24% επί του συνόλου της τιμής διυλιστηρίου των μικτών ονομαστικών περιθωρίων κέρδους και των παραπάνω φορολογικών επιβαρύνσεων. (Ν. 2859/2000 όπως τροποποιήθηκε και ισχύει με το Ν. 4389/2016 (ΦΕΚ Α' 94)	0,1862

Η εξέλιξη των διεθνών τιμών Brent, Platts (HCIF/MED), των τιμών διυλιστηρίου, των τιμών λιανικής για το πετρέλαιο θέρμανσης κατ' οίκον, καθώς και των αντίστοιχων ενδεικτικών περιθωρίων εμπορίας για το διάστημα των τελευταίων 12 μηνών παρουσιάζονται στο ακόλουθο διάγραμμα:



4. β. Χονδρική Τιμή Πώλησης

Αναλυτικά, οι μέσες κατώτατες και ανώτατες τιμές χονδρικής, καθώς και η διάμεσος τιμή ανά νομό παρουσιάζονται στον επόμενο πίνακα:

**Μέσες Τιμές Χονδρικής Πώλησης Πετρελαίου Θέρμανσης (κατ' οίκον) ανά Νομό
Παρασκευή 26 ΜΑΡΤΙΟΥ 2021**

ΝΟΜΟΣ	ΜΕΣΗ ΚΑΤΩΤΑΤΗ ΜΕ ΦΠΑ	ΜΕΣΗ ΑΝΩΤΑΤΗ ΜΕ ΦΠΑ	ΔΙΑΜΕΣΟΣ ΤΙΜΗ
ΝΟΜΟΣ ΑΙΤΩΛΙΑΣ ΚΑΙ ΑΚΑΡΝΑΝΙΑΣ	0,854	0,910	0,882
ΝΟΜΟΣ ΑΡΓΟΛΙΔΟΣ	0,858	0,895	0,876
ΝΟΜΟΣ ΑΡΚΑΔΙΑΣ	0,853	0,902	0,878
ΝΟΜΟΣ ΑΡΤΗΣ	0,853	0,884	0,868
ΝΟΜΟΣ ΑΤΤΙΚΗΣ	0,850	0,909	0,879
ΝΟΜΟΣ ΑΧΑΪΑΣ	0,849	0,881	0,865
ΝΟΜΟΣ ΒΟΙΩΤΙΑΣ	0,852	0,888	0,870
ΝΟΜΟΣ ΓΡΕΒΕΝΩΝ	0,872	0,880	0,876
ΝΟΜΟΣ ΔΡΑΜΑΣ	0,859	0,873	0,866
ΝΟΜΟΣ ΔΩΔΕΚΑΝΗΣΟΥ	0,914	0,973	0,944
ΝΟΜΟΣ ΕΒΡΟΥ	0,859	0,892	0,875
ΝΟΜΟΣ ΕΥΒΟΙΑΣ	0,852	0,891	0,871
ΝΟΜΟΣ ΕΥΡΥΤΑΝΙΑΣ	0,882	0,888	0,885
ΝΟΜΟΣ ΖΑΚΥΝΘΟΥ	0,850	0,881	0,866
ΝΟΜΟΣ ΗΛΕΙΑΣ	0,856	0,908	0,882
ΝΟΜΟΣ ΗΜΑΘΙΑΣ	0,842	0,865	0,854
ΝΟΜΟΣ ΗΡΑΚΛΕΙΟΥ	0,878	0,930	0,904
ΝΟΜΟΣ ΘΕΣΠΡΩΤΙΑΣ	0,859	0,891	0,875
ΝΟΜΟΣ ΘΕΣΣΑΛΟΝΙΚΗΣ	0,849	0,890	0,870
ΝΟΜΟΣ ΙΩΑΝΝΙΝΩΝ	0,847	0,896	0,871
ΝΟΜΟΣ ΚΑΒΑΛΑΣ	0,856	0,888	0,872
ΝΟΜΟΣ ΚΑΡΔΙΤΣΗΣ	0,858	0,882	0,870
ΝΟΜΟΣ ΚΑΣΤΟΡΙΑΣ	0,835	0,860	0,848
ΝΟΜΟΣ ΚΕΡΚΥΡΑΣ	0,878	0,925	0,901
ΝΟΜΟΣ ΚΕΦΑΛΛΗΝΙΑΣ	0,891	0,915	0,903
ΝΟΜΟΣ ΚΙΛΚΙΣ	0,853	0,865	0,859
ΝΟΜΟΣ ΚΟΖΑΝΗΣ	0,853	0,879	0,866
ΝΟΜΟΣ ΚΟΡΙΝΘΙΑΣ	0,861	0,898	0,880
ΝΟΜΟΣ ΚΥΚΛΑΔΩΝ	0,918	1,007	0,962

ΝΟΜΟΣ	ΜΕΣΗ ΚΑΤΩΤΑΤΗ ΜΕ ΦΠΑ	ΜΕΣΗ ΑΝΩΤΑΤΗ ΜΕ ΦΠΑ	ΔΙΑΜΕΣΟΣ ΤΙΜΗ
ΝΟΜΟΣ ΛΑΚΩΝΙΑΣ	0,876	0,902	0,889
ΝΟΜΟΣ ΛΑΡΙΣΗΣ	0,850	0,887	0,869
ΝΟΜΟΣ ΛΑΣΙΘΙΟΥ	0,897	0,925	0,911
ΝΟΜΟΣ ΛΕΣΒΟΥ	0,881	0,950	0,916
ΝΟΜΟΣ ΛΕΥΚΑΔΟΣ	0,862	0,890	0,876
ΝΟΜΟΣ ΜΑΓΝΗΣΙΑΣ	0,848	0,906	0,877
ΝΟΜΟΣ ΜΕΣΣΗΝΙΑΣ	0,866	0,934	0,900
ΝΟΜΟΣ ΞΑΝΘΗΣ	0,855	0,874	0,864
ΝΟΜΟΣ ΠΕΛΛΗΣ	0,847	0,875	0,861
ΝΟΜΟΣ ΠΙΕΡΙΑΣ	0,848	0,887	0,868
ΝΟΜΟΣ ΠΡΕΒΕΖΗΣ	0,871	0,890	0,881
ΝΟΜΟΣ ΡΕΘΥΜΝΗΣ	0,892	0,931	0,912
ΝΟΜΟΣ ΡΟΔΟΠΗΣ	0,853	0,881	0,867
ΝΟΜΟΣ ΣΑΜΟΥ	0,883	0,954	0,918
ΝΟΜΟΣ ΣΕΡΡΩΝ	0,855	0,877	0,866
ΝΟΜΟΣ ΤΡΙΚΑΛΩΝ	0,855	0,886	0,870
ΝΟΜΟΣ ΦΘΙΩΤΙΔΟΣ	0,855	0,880	0,867
ΝΟΜΟΣ ΦΛΩΡΙΝΗΣ	0,850	0,878	0,864
ΝΟΜΟΣ ΦΩΚΙΔΟΣ	0,871	0,902	0,887
ΝΟΜΟΣ ΧΑΛΚΙΔΙΚΗΣ	0,849	0,877	0,863
ΝΟΜΟΣ ΧΑΝΙΩΝ	0,879	0,922	0,900
ΝΟΜΟΣ ΧΙΟΥ	0,871	0,905	0,888
ΣΤΑΘΜΙΣΜΕΝΟΣ Μ.Ο.	0,854	0,897	0,876

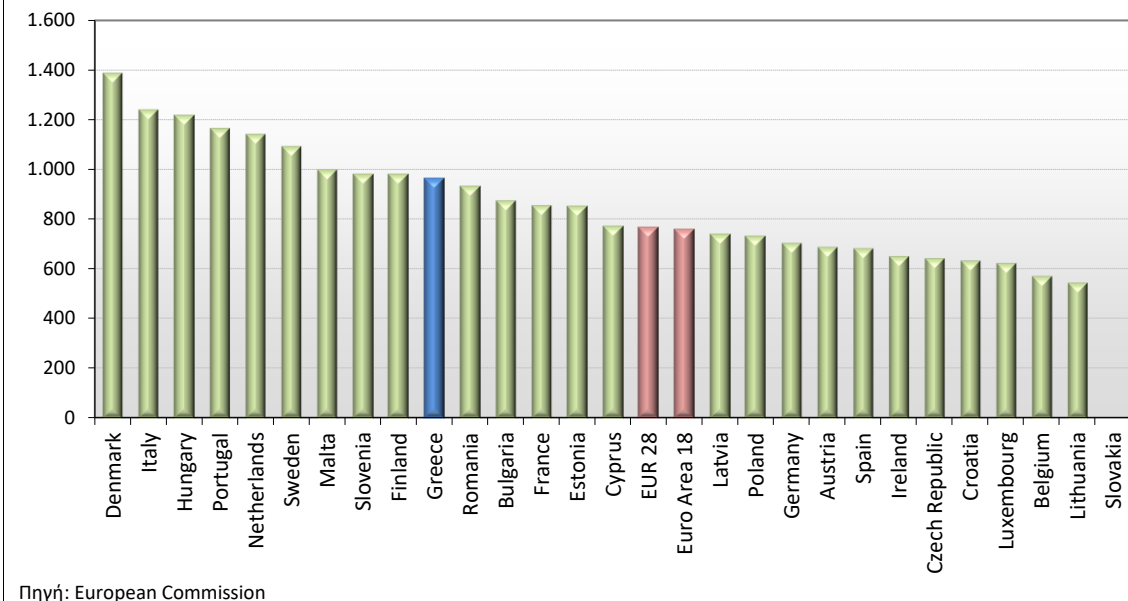
* Μέσοι όροι ελάχιστων και μέγιστων τιμών χονδρικής όπως υποβάλλονται από τις εταιρείες εμπορίας στο Παρατηρητήριο Τιμών βάσει της ΚΥΑ 978/24-10-2011.

** Η στάθμιση γίνεται βάσει των όγκων πωλήσεων ανά τύπο καυσίμου ανά νομό.

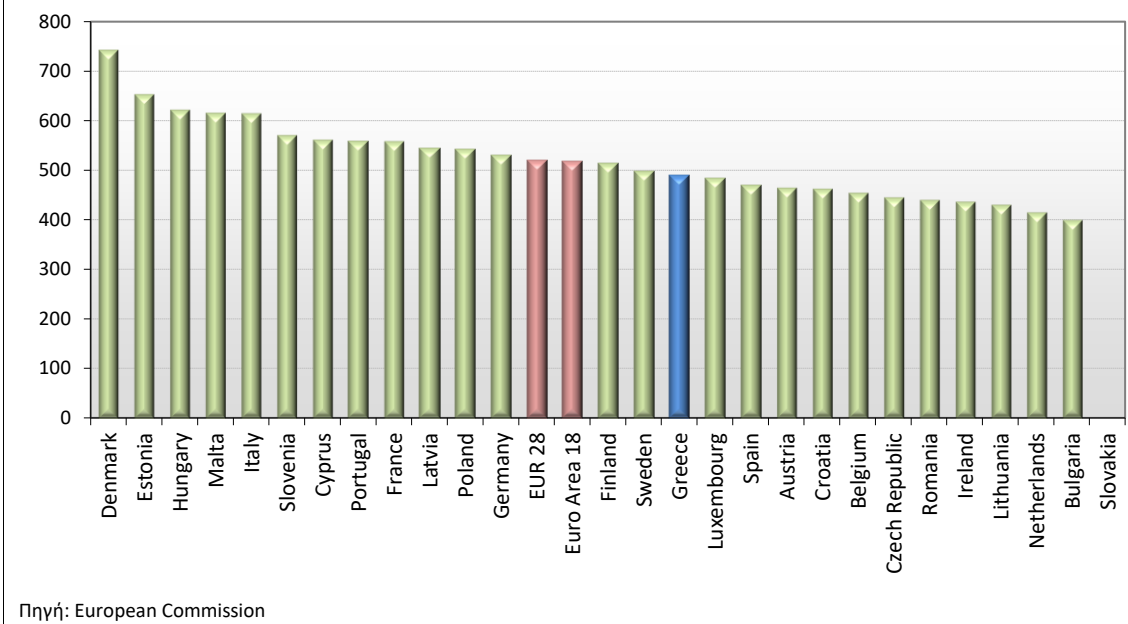
4. γ. Συγκριτικά στοιχεία με Ε.Ε.

Οι λιανικές τιμές πετρελαίου κίνησης με φόρους και προ φόρων στις 27 χώρες της Ε.Ε. για τις 22/03/2021 (τελευταία επίσημα στοιχεία) παρουσιάζονται συγκριτικά κατά φθίνουσα σειρά στα παρακάτω διαγράμματα:

Heating gas oil (weekly prices with taxes) - 22/03/2021



Heating gas oil (weekly prices without taxes) - 22/03/2021



[ΘΕΣΗ ΑΚΡΙΒΟΥΣ ΑΝΤΙΓΡΑΦΟΥ]

Ο ΠΡΟΪΣΤΑΜΕΝΟΣ ΔΙΕΥΘΥΝΣΗΣ

ΠΕΡΙΣΤΕΡΗΣ ΣΠΥΡΙΑΔΩΝ