



ΕΛΛΗΝΙΚΗ ΔΗΜΟΚΡΑΤΙΑ
ΥΠΟΥΡΓΕΙΟ
ΑΝΑΠΤΥΞΗΣ ΚΑΙ ΕΠΕΝΔΥΣΕΩΝ

Αθήνα, 03-03-2021

**Διυηρεσιακή Μονάδα Ελέγχου Αγοράς
Διεύθυνση Διαχείρισης Δεδομένων Στατιστικής
Επεξεργασίας & Εποπτείας Ηλεκτρονικού
Εμπορίου
Τμήμα Διαχείρισης Πληροφοριών & Εποπτείας
Ηλεκτρονικού Εμπορίου**

Αριθ. Πρωτ. : 27081 - 03-03-2021

Ταχ. Δ/ση : Πλ. Κάνιγγος, Αθήνα
Ταχ. Κώδικας : 106 77
Πληροφορίες : Νικολοπούλου Μαρία
Τηλέφωνο : 210 3893 284
Fax : 210 3815 317
Email : fuelprices@gge.gr
Ιστοσελίδα : www.mindev.gov.gr

ΠΡΟΣ : ΑΝΑΡΤΗΤΕΟ ΣΤΟ FUELPRICES

ΕΒΔΟΜΑΔΙΑΙΟ ΔΕΛΤΙΟ ΕΠΙΣΚΟΠΗΣΗΣ ΤΙΜΩΝ ΚΑΥΣΙΜΩΝ

Παρασκευή, 26 ΦΕΒΡΟΥΑΡΙΟΥ 2021

1. Τιμές Παρατηρητηρίου Υγρών Καυσίμων

Οι λιανικές τιμές των υγρών καυσίμων (αμόλυβδη 95 οκτ., σούπερ αμόλυβδη 100 οκτ., σούπερ LRP, πετρέλαιο κίνησης, πετρέλαιο θέρμανσης και υγραέριο κίνησης) αναρτώνται αναλυτικά στην ιστοσελίδα του Παρατηρητηρίου Τιμών Υγρών Καυσίμων του Υπουργείου Ανάπτυξης και Επενδύσεων www.fuelprices.gr, όπου παρουσιάζονται καθημερινά οι μέσες τιμές σε όλους τους Νομούς της χώρας.

Μέσες τιμές λιανικής πώλησης καυσίμων για όλη την Ελλάδα

Παρασκευή, 26 ΦΕΒΡΟΥΑΡΙΟΥ 2021

Προϊόν	Μέση Τιμή
Αμόλυβδη 95 οκτ.	1,553
Αμόλυβδη 100 οκτ.	1,726
Super	1,672
Diesel Κίνησης	1,292
Υγραέριο κίνησης (Autogas)	0,823
Diesel Θέρμανσης Κατ'οίκον	0,937

* Η μέση τιμή πανελλαδικά υπολογίζεται από τον σταθμισμένο μέσο όρο με βάση τους όγκους πωλήσεων έτους 2019 ανά τύπο καυσίμου ανά νομό.

** Δεν καταγράφεται κατανάλωση στο πετρέλαιο θέρμανσης για τη χρονική περίοδο 30/4 έως 15/10 κάθε έτους. .

Στον παρακάτω πίνακα παρουσιάζονται οι μέσες τιμές λιανικής των υγρών καυσίμων ανά Νομό

Παρασκευή, 26 Φεβρουαρίου 2021

(τιμές σε €/λτ, συμπ. ΦΠΑ)

ΝΟΜΟΣ	Αμόλυβδη 95 οκτ.	Αμόλυβδη 100 οκτ.	Super	Diesel Κίνησης	Υγραέριο κίνησης (Autogas)	Diesel Θέρμανσης Κατ' οίκον
ΝΟΜΟΣ ΑΤΤΙΚΗΣ	1,530	1,716	1,729	1,272	0,783	0,923
ΝΟΜΟΣ ΑΙΤΩΛΙΑΣ ΚΑΙ ΑΚΑΡΝΑΝΙΑΣ	1,575	1,762	-	1,313	0,867	0,964
ΝΟΜΟΣ ΑΡΓΟΛΙΔΟΣ	1,545	1,720	1,619	1,283	0,848	0,932
ΝΟΜΟΣ ΑΡΚΑΔΙΑΣ	1,561	1,737	-	1,300	0,840	0,940
ΝΟΜΟΣ ΑΡΤΗΣ	1,535	1,706	-	1,276	0,838	0,946
ΝΟΜΟΣ ΑΧΑΪΑΣ	1,552	1,741	1,677	1,304	0,833	0,933
ΝΟΜΟΣ ΒΟΙΩΤΙΑΣ	1,553	1,726	-	1,293	0,836	0,928
ΝΟΜΟΣ ΓΡΕΒΕΝΩΝ	1,573	1,753	-	1,314	0,857	0,958
ΝΟΜΟΣ ΔΡΑΜΑΣ	1,526	1,722	1,507	1,262	0,817	0,913
ΝΟΜΟΣ ΔΩΔΕΚΑΝΗΣΟΥ	1,690	1,826	-	1,404	0,946	1,013
ΝΟΜΟΣ ΕΒΡΟΥ	1,559	1,741	-	1,294	0,851	0,937
ΝΟΜΟΣ ΕΥΒΟΙΑΣ	1,553	1,719	-	1,294	0,837	0,938
ΝΟΜΟΣ ΕΥΡΥΤΑΝΙΑΣ	1,640	1,833	-	1,383	0,900	0,993
ΝΟΜΟΣ ΖΑΚΥΝΘΟΥ	1,563	1,746	-	1,294	0,932	0,950
ΝΟΜΟΣ ΗΛΕΙΑΣ	1,553	1,713	-	1,285	0,816	0,936
ΝΟΜΟΣ ΗΜΑΘΙΑΣ	1,524	1,683	-	1,263	0,791	0,926
ΝΟΜΟΣ ΗΡΑΚΛΕΙΟΥ	1,602	1,730	-	1,329	0,913	0,936
ΝΟΜΟΣ ΘΕΣΠΡΩΤΙΑΣ	1,555	1,730	-	1,315	0,849	1,000
ΝΟΜΟΣ ΘΕΣΣΑΛΟΝΙΚΗΣ	1,525	1,702	-	1,267	0,813	0,920
ΝΟΜΟΣ ΙΩΑΝΝΙΝΩΝ	1,534	1,753	-	1,283	0,824	0,935
ΝΟΜΟΣ ΚΑΒΑΛΑΣ	1,559	1,727	-	1,295	0,851	0,937
ΝΟΜΟΣ ΚΑΡΔΙΤΣΗΣ	1,548	1,733	-	1,279	0,822	0,935
ΝΟΜΟΣ ΚΑΣΤΟΡΙΑΣ	1,565	1,722	-	1,308	0,830	0,945
ΝΟΜΟΣ ΚΕΡΚΥΡΑΣ	1,589	1,765	-	1,333	0,971	0,984
ΝΟΜΟΣ ΚΕΦΑΛΛΗΝΙΑΣ	1,599	1,765	-	1,320	0,940	0,962
ΝΟΜΟΣ ΚΙΛΚΙΣ	1,533	1,720	1,528	1,278	0,844	0,934
ΝΟΜΟΣ ΚΟΖΑΝΗΣ	1,541	1,693	-	1,285	0,814	0,930
ΝΟΜΟΣ ΚΟΡΙΝΘΙΑΣ	1,546	1,716	-	1,287	0,829	0,926
ΝΟΜΟΣ ΚΥΚΛΑΔΩΝ	1,759	1,924	-	1,470	0,932	1,057
ΝΟΜΟΣ ΛΑΚΩΝΙΑΣ	1,571	1,749	1,580	1,304	0,852	0,947
ΝΟΜΟΣ ΛΑΡΙΣΗΣ	1,545	1,729	1,589	1,282	0,824	0,933
ΝΟΜΟΣ ΛΑΣΙΘΙΟΥ	1,601	1,779	-	1,340	0,911	1,000
ΝΟΜΟΣ ΛΕΣΒΟΥ	1,620	1,803	-	1,355	0,891	1,048
ΝΟΜΟΣ ΛΕΥΚΑΔΟΣ	1,576	1,714	1,620	1,296	0,863	0,962
ΝΟΜΟΣ ΜΑΓΝΗΣΙΑΣ	1,564	1,743	-	1,299	0,833	0,951
ΝΟΜΟΣ ΜΕΣΣΗΝΙΑΣ	1,558	1,732	1,299	1,291	0,850	0,955
ΝΟΜΟΣ ΞΑΝΘΗΣ	1,548	1,748	-	1,286	0,838	0,930
ΝΟΜΟΣ ΠΕΛΛΗΣ	1,535	1,672	-	1,275	0,799	0,921
ΝΟΜΟΣ ΠΙΕΡΙΑΣ	1,530	1,724	-	1,268	0,839	0,912
ΝΟΜΟΣ ΠΡΕΒΕΖΗΣ	1,542	1,662	-	1,277	0,806	0,926
ΝΟΜΟΣ ΡΕΘΥΜΝΗΣ	1,612	1,750	-	1,344	0,897	1,000
ΝΟΜΟΣ ΡΟΔΟΠΗΣ	1,558	1,720	-	1,289	0,850	0,947
ΝΟΜΟΣ ΣΑΜΟΥ	1,661	1,811	-	1,378	0,908	0,983
ΝΟΜΟΣ ΣΕΡΡΩΝ	1,537	1,679	-	1,265	0,837	0,925
ΝΟΜΟΣ ΤΡΙΚΑΛΩΝ	1,537	1,700	-	1,285	0,815	0,922
ΝΟΜΟΣ ΦΘΙΩΤΙΔΟΣ	1,564	1,781	1,669	1,304	0,866	0,954
ΝΟΜΟΣ ΦΛΩΡΙΝΗΣ	1,521	1,700	-	1,279	0,861	0,917
ΝΟΜΟΣ ΦΩΚΙΔΟΣ	1,597	1,793	-	1,353	0,912	0,983
ΝΟΜΟΣ ΧΑΛΚΙΔΙΚΗΣ	1,556	1,736	-	1,293	0,836	0,928
ΝΟΜΟΣ ΧΑΝΙΩΝ	1,588	1,766	-	1,332	0,908	0,949
ΝΟΜΟΣ ΧΙΟΥ	1,553	1,785	-	1,291	0,989	0,935
ΠΑΝΕΛΛΗΝΙΟΣ ΣΤΑΘΜΙΣΜΕΝΟΣ Μ.Ο.	1,553	1,726	1,672	1,292	0,823	0,937

2. Απλή Αμόλυβδη Βενζίνη 95 οκτανίων¹

2. α. Διαμόρφωση τιμής

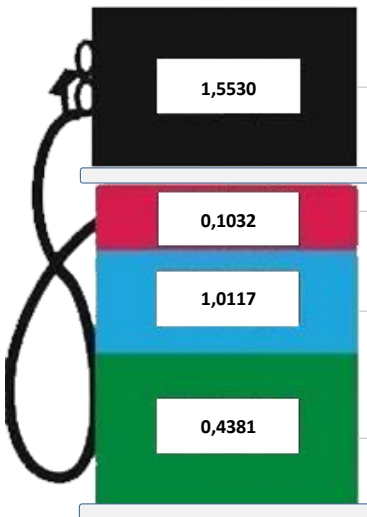
Η τιμή διυλιστηρίου της απλής αμόλυβδης βενζίνης 95 οκτανίων για την Πέμπτη 25/02/2021 διαμορφώθηκε στα 0,4381€ ανά λίτρο. Σε σχέση με την τιμή διυλιστηρίου της προηγούμενης εβδομάδας (18/02/2021) σημειώθηκε αύξηση κατά 0,0148 ευρώ ανά λίτρο (1,48 λεπτά).

Οι φόροι, τα τέλη και οι λοιπές επιβαρύνσεις αντιστοιχούν σε 1,0117 € ανά λίτρο.

Η μέση τιμή λιανικής της απλής αμόλυβδης βενζίνης 95 οκτανίων για την Παρασκευή 26/02/2021 διαμορφώθηκε στα 1,5530 € ανά λίτρο. Σε σχέση με την τιμή της προηγούμενης εβδομάδας (19/02/2021) σημειώθηκε αύξηση κατά 0,02ευρώ ανά λίτρο (2 λεπτά).

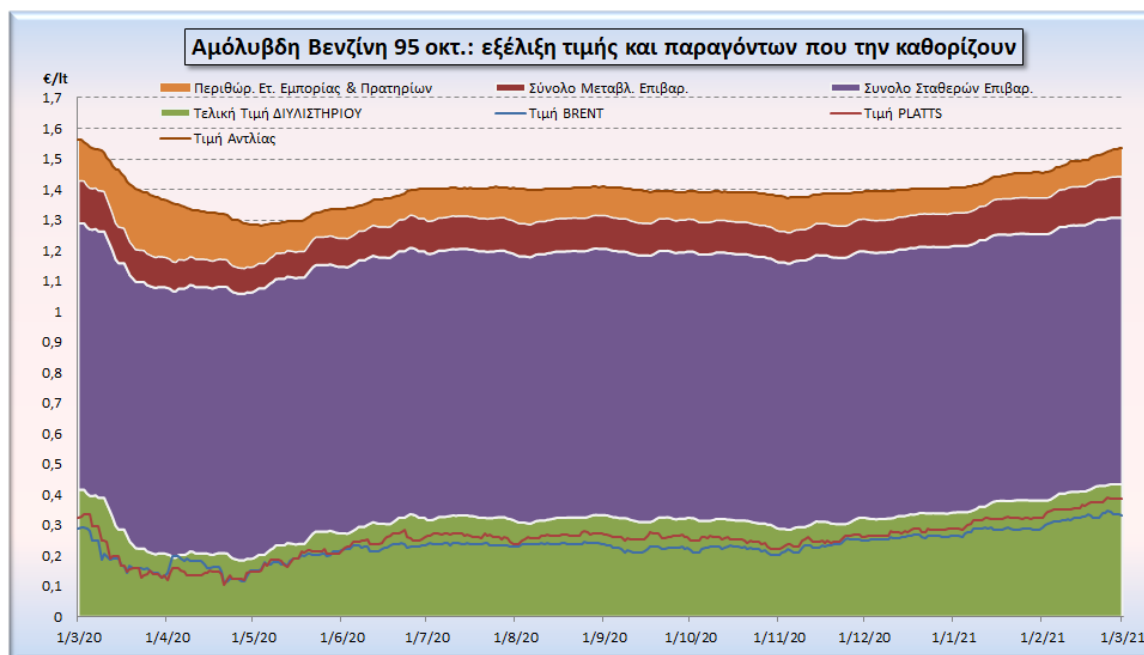
Το εκτιμώμενο περιθώριο των πρατηριούχων και των εταιρειών εμπορίας υπολογίζεται κατά μέσο όρο στα 0,1032 ανά λίτρο (10,32λεπτά).

Η τελική τιμή λιανικής διαμορφώνεται από την τιμή διυλιστηρίου κατά 28,21%, από τους φόρους (σταθερούς και μεταβλητούς) κατά 65,15%, και από τα εκτιμώμενα περιθώρια των εταιρειών εμπορίας, των μεταφορέων υγρών καυσίμων και των πρατηρίων κατά 6,65 % (βλ. παρακάτω πίνακα).

Διαμόρφωση Μέσης Τιμής Απλής Αμόλυβδης Βενζίνης	
Παρ, 26/02/2021	
	
Τιμή Αντλίας - Λιανική Τιμή	1,5530
Εκτιμώμενο Περιθώριο Εταιρειών Εμπορίας & Πρατηριούχων	6,65%
Φόροι, Τέλη & Λοιπές Επιβαρύνσεις**	65,15%
Τιμή Διυλιστηρίου*	28,21%
Φόροι: 1,0006	
Τέλη: 0,0111	
* Τιμή διυλιστηρίου	0,4381
-Τιμή διυλιστηρίου προηγούμενης ημέρας (Μέση Σταθμική Τιμή εκ των δύο εταιρειών διύλισης)	
-Στην τιμή διυλιστηρίου περιλαμβάνονται οι ειδικές υπηρεσίες (φορτωτικά)	
** Τέλη	0,0111
-Ανταποδοτικό τέλος ΡΑΕ: 0,20 € ανά χιλια λίτρα. (Απόφαση 147/2015 - ΦΕΚ 888/Β/19-05-2015)	0,0002
-Εισφορά «Ειδικού Λογαριασμού Πετρελαιοειδών»: 1,2% επί της τιμής διυλιστηρίου. (Ν. 3335/2005 - ΦΕΚ 95/Α/20-4-2005)	0,0053
-Ειδικό τέλος Δικαιωμάτων Εκτέλεσης Τελωνειακών Εργασιών (ΔΕΤΕ): 0,5% της αξίας του αθροίσματος της τιμής εκ διυλιστηρίου και του ΕΦΚ. (Ν. 2093/92 - ΦΕΚ 181/Α/25-11-92)	0,0057
** Φόροι	1,0006
-Ειδικός Φόρος Κατανάλωσης (ΕΦΚ): για την απλή αμόλυβδη βενζίνη - 700 € ανά κυβικό μέτρο ή 0.7 € ανά λίτρο. (Ν. 4389/2016 - ΦΕΚ Α' 94)	0,7000
	0,3006

¹ Σημειώνεται ότι σύμφωνα με το αρ. 29, του Ν. 4546/2018 (ΦΕΚ Α' 101), από 1/1/2019 η βενζίνη που καταναλώνεται εγχώρια για χρήση στις μεταφορές αναμειγνύεται υποχρεωτικά είτε με αυτούσια βιοαιθανόλη είτε με βιοαιθέρες που παράγονται από αλκοόλες βιολογικής προέλευσης. Η συμμετοχή της αυτούσιας βιοαιθανόλης και της αλκοόλης βιολογικής προέλευσης που χρησιμοποιείται για την παραγωγή βιοαιθέρων επί του ενεργειακού περιεχομένου του τελικού μείγματος βενζίνης ορίζεται σε ποσοστό 1% για το έτος 2019 και 3,3% για τα έτη από το 2020 και μετά.

Η εξέλιξη των διεθνών τιμών Brent, Platts (HCIF/MED), των τιμών διυλιστηρίου και των τιμών λιανικής της απλής αμόλυβδης βενζίνης 95 οκτ., καθώς και των αντίστοιχων ενδεικτικών περιθωρίων εμπορίας για το διάστημα των τελευταίων 12 μηνών παρουσιάζονται στο ακόλουθο διάγραμμα:



2. β. Χονδρική Τιμή Πώλησης

Αναλυτικά, οι μέσες κατώτατες και ανώτατες τιμές χονδρικής, καθώς και η διάμεσος τιμή ανά νομό παρουσιάζονται στον επόμενο πίνακα:

Τιμές Χονδρικής Πώλησης Απλής Αμόλυβδης Βενζίνης ανά Νομό

Παρασκευή, 26 ΦΕΒΡΟΥΑΡΙΟΥ 2021

ΝΟΜΟΣ	ΜΕΣΗ ΚΑΤΩΤΑΤΗ ΜΕ ΦΠΑ	ΜΕΣΗ ΑΝΩΤΑΤΗ ΜΕ ΦΠΑ	ΔΙΑΜΕΣΟΣ ΤΙΜΗ
ΝΟΜΟΣ ΑΙΤΩΛΙΑΣ ΚΑΙ ΑΚΑΡΝΑΝΙΑΣ	1,441	1,491	1,466
ΝΟΜΟΣ ΑΡΓΟΛΙΔΟΣ	1,456	1,522	1,489
ΝΟΜΟΣ ΑΡΚΑΔΙΑΣ	1,449	1,495	1,472
ΝΟΜΟΣ ΑΡΤΗΣ	1,441	1,484	1,463
ΝΟΜΟΣ ΑΤΤΙΚΗΣ	1,462	1,606	1,534
ΝΟΜΟΣ ΑΧΑΪΑΣ	1,444	1,490	1,467
ΝΟΜΟΣ ΒΟΙΩΤΙΑΣ	1,448	1,537	1,492
ΝΟΜΟΣ ΓΡΕΒΕΝΩΝ	1,476	1,486	1,481
ΝΟΜΟΣ ΔΡΑΜΑΣ	1,458	1,481	1,470
ΝΟΜΟΣ ΔΩΔΕΚΑΝΗΣΟΥ	1,501	1,613	1,557
ΝΟΜΟΣ ΕΒΡΟΥ	1,451	1,494	1,473
ΝΟΜΟΣ ΕΥΒΟΙΑΣ	1,441	1,507	1,474
ΝΟΜΟΣ ΕΥΡΥΤΑΝΙΑΣ	1,518	1,524	1,521
ΝΟΜΟΣ ΖΑΚΥΝΘΟΥ	1,445	1,484	1,464
ΝΟΜΟΣ ΗΛΕΙΑΣ	1,453	1,510	1,481
ΝΟΜΟΣ ΗΜΑΘΙΑΣ	1,438	1,464	1,451
ΝΟΜΟΣ ΗΡΑΚΛΕΙΟΥ	1,485	1,538	1,512
ΝΟΜΟΣ ΘΕΣΠΡΩΤΙΑΣ	1,455	1,487	1,471
ΝΟΜΟΣ ΘΕΣΣΑΛΟΝΙΚΗΣ	1,461	1,494	1,478
ΝΟΜΟΣ ΙΩΑΝΝΙΝΩΝ	1,441	1,485	1,463
ΝΟΜΟΣ ΚΑΒΑΛΑΣ	1,448	1,488	1,468
ΝΟΜΟΣ ΚΑΡΔΙΤΣΗΣ	1,452	1,494	1,473
ΝΟΜΟΣ ΚΑΣΤΟΡΙΑΣ	1,457	1,483	1,470

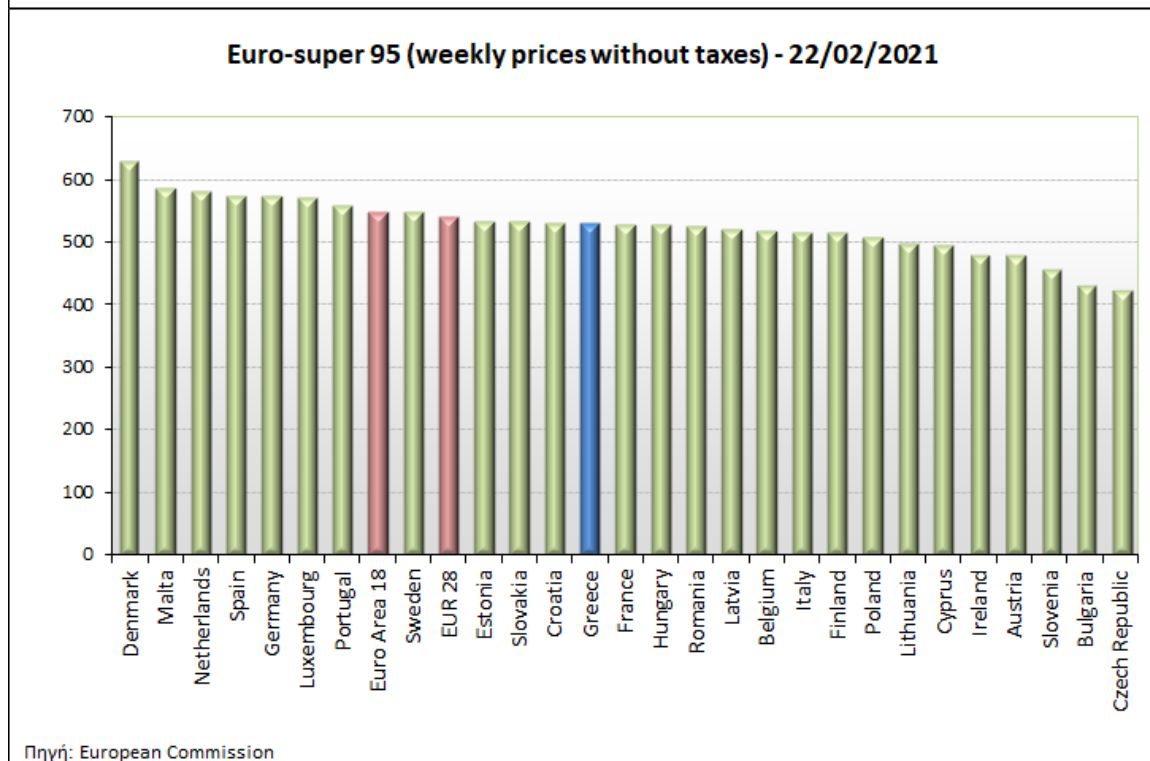
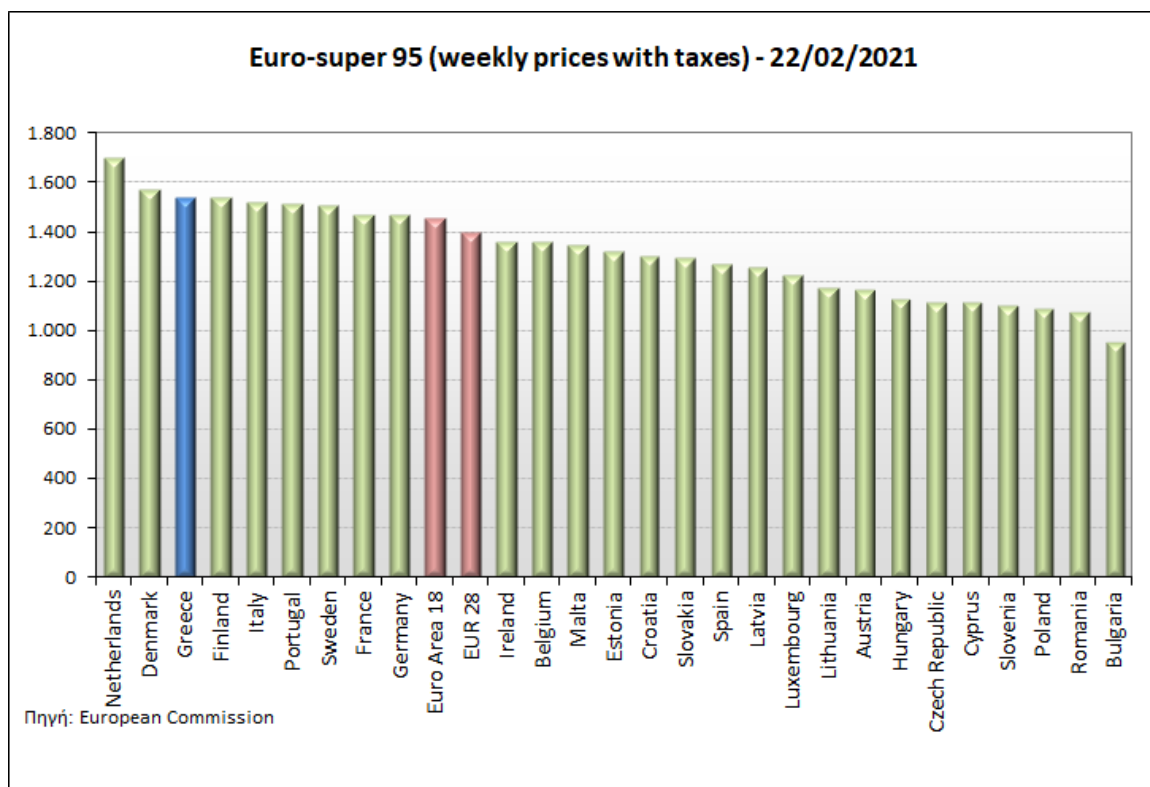
ΝΟΜΟΣ	ΜΕΣΗ ΚΑΤΩΤΑΤΗ ΜΕ ΦΠΑ	ΜΕΣΗ ΑΝΩΤΑΤΗ ΜΕ ΦΠΑ	ΔΙΑΜΕΣΟΣ ΤΙΜΗ
ΝΟΜΟΣ ΚΕΡΚΥΡΑΣ	1,486	1,521	1,504
ΝΟΜΟΣ ΚΕΦΑΛΛΗΝΙΑΣ	1,480	1,528	1,504
ΝΟΜΟΣ ΚΙΛΚΙΣ	1,453	1,462	1,457
ΝΟΜΟΣ ΚΟΖΑΝΗΣ	1,455	1,483	1,469
ΝΟΜΟΣ ΚΟΡΙΝΘΙΑΣ	1,473	1,528	1,501
ΝΟΜΟΣ ΚΥΚΛΑΔΩΝ	1,537	1,663	1,600
ΝΟΜΟΣ ΛΑΚΩΝΙΑΣ	1,465	1,521	1,493
ΝΟΜΟΣ ΛΑΡΙΣΗΣ	1,451	1,494	1,473
ΝΟΜΟΣ ΛΑΣΙΘΙΟΥ	1,488	1,535	1,512
ΝΟΜΟΣ ΛΕΣΒΟΥ	1,466	1,553	1,509
ΝΟΜΟΣ ΛΕΥΚΑΔΟΣ	1,452	1,485	1,468
ΝΟΜΟΣ ΜΑΓΝΗΣΙΑΣ	1,449	1,535	1,492
ΝΟΜΟΣ ΜΕΣΣΗΝΙΑΣ	1,457	1,547	1,502
ΝΟΜΟΣ ΞΑΝΘΗΣ	1,452	1,469	1,460
ΝΟΜΟΣ ΠΕΛΛΗΣ	1,448	1,478	1,463
ΝΟΜΟΣ ΠΙΕΡΙΑΣ	1,446	1,506	1,476
ΝΟΜΟΣ ΠΡΕΒΕΖΗΣ	1,466	1,480	1,473
ΝΟΜΟΣ ΡΕΘΥΜΝΗΣ	1,505	1,540	1,523
ΝΟΜΟΣ ΡΟΔΟΠΗΣ	1,453	1,495	1,474
ΝΟΜΟΣ ΣΑΜΟΥ	1,467	1,581	1,524
ΝΟΜΟΣ ΣΕΡΡΩΝ	1,449	1,475	1,462
ΝΟΜΟΣ ΤΡΙΚΑΛΩΝ	1,451	1,487	1,469
ΝΟΜΟΣ ΦΘΙΩΤΙΔΟΣ	1,453	1,485	1,469
ΝΟΜΟΣ ΦΛΩΡΙΝΗΣ	1,447	1,466	1,456
ΝΟΜΟΣ ΦΩΚΙΔΟΣ	1,476	1,510	1,493
ΝΟΜΟΣ ΧΑΛΚΙΔΙΚΗΣ	1,439	1,493	1,466
ΝΟΜΟΣ ΧΑΝΙΩΝ	1,486	1,543	1,514
ΝΟΜΟΣ ΧΙΟΥ	1,440	1,507	1,474
ΣΤΑΘΜΙΣΜΕΝΟΣ Μ.Ο.*	1,462	1,546	1,504

* Μέσοι όροι ελάχιστων και μέγιστων τιμών χονδρικής όπως υποβάλλονται από τις εταιρείες εμπορίας στο Παρατηρητήριο Τιμών βάσει της ΚΥΑ 978/24-10-2011.

Η στάθμιση γίνεται βάσει των όγκων πωλήσεων έτους 2019 ανά τύπο καυσίμου και ανά νομό.

2. γ. Συγκριτικά στοιχεία με Ε.Ε.

Οι λιανικές τιμές αμόλυβδης βενζίνης με φόρους και προ φόρων στις 27 χώρες της Ε.Ε. για τις 22/02/2021 (τελευταία επίσημα στοιχεία) παρουσιάζονται συγκριτικά κατά φθίνουσα σειρά στα παρακάτω διαγράμματα:



Αναλυτικά στοιχεία για τις τιμές καυσίμων και τους φόρους στις 27 χώρες της Ε.Ε. παρουσιάζονται στην ιστοσελίδα της Ευρωπαϊκής Επιτροπής: http://ec.europa.eu/energy/observatory/oil/bulletin_en.htm

*Οι συγκρίσεις των τιμών μεταξύ των διαφόρων χωρών θα πρέπει να γίνονται με ιδιαίτερη προσοχή εξαιτίας των διαφορών στην ποιότητα των προϊόντων, στις πρακτικές μάρκετινγκ, στις δομές της αγοράς και στις καταναλωτικές συνήθειες που επικρατούν σε κάθε χώρα.

3. Πετρέλαιο Κίνησης (Biodiesel)

3. α. Διαμόρφωση τιμής

Η τιμή διυλιστηρίου του πετρελαίου κίνησης για την Πέμπτη 25/02/2021 διαμορφώθηκε στα 0,4672 € ανά λίτρο. Σε σχέση με την τιμή διυλιστηρίου της προηγούμενης εβδομάδας (18/02/2021) σημειώθηκε αύξηση κατά 0,0098€ ανά λίτρο (0,98λεπτά).

Οι φόροι, τα τέλη και οι λοιπές επιβαρύνσεις αντιστοιχούν σε 0,6703€ ανά λίτρο.

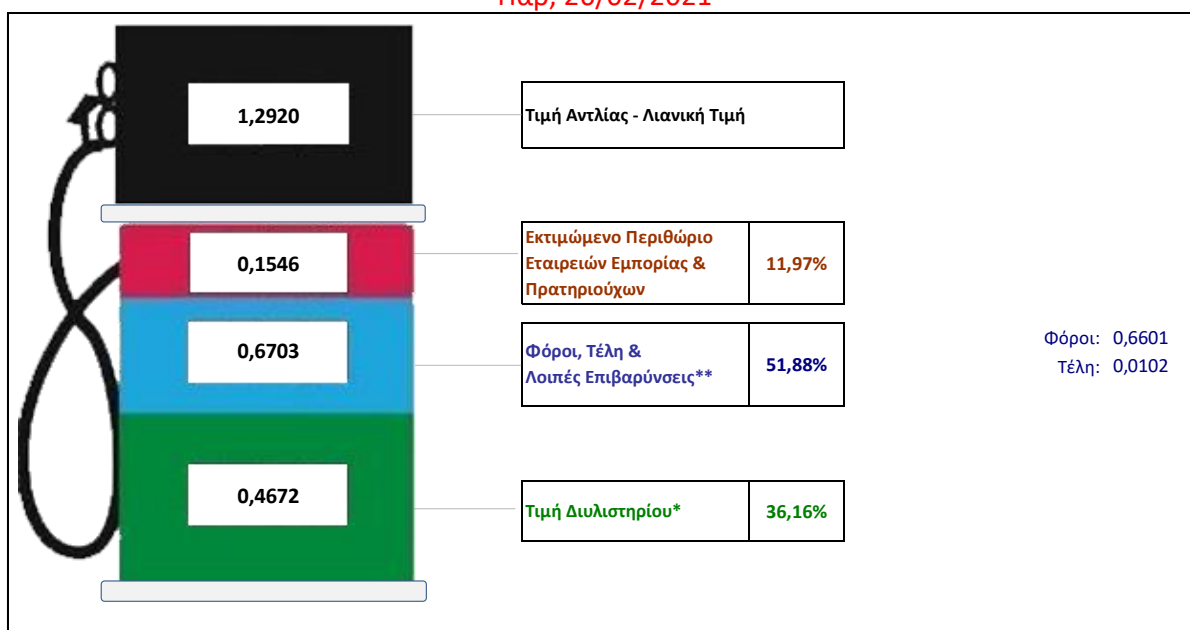
Η μέση τιμή λιανικής του πετρελαίου κίνησης για την Παρασκευή 26/02/2021 διαμορφώθηκε στα 1,2920 € ανά λίτρο. Σε σχέση με την τιμή της προηγούμενης εβδομάδας (19/02/2021) σημειώθηκε αύξηση κατά 0,018€ ανά λίτρο (1,8 λεπτά).

Το εκτιμώμενο περιθώριο των πρατηριούχων και των εταιρειών εμπορίας υπολογίζεται κατά μέσο όρο στα 0,1546€ ανά λίτρο (15,46 λεπτά).

Η τελική τιμή λιανικής διαμορφώνεται από την τιμή διυλιστηρίου κατά 36,16%, από τους φόρους σταθερούς και μεταβλητούς) κατά 51,88 %, και από τα εκτιμώμενα περιθώρια των εταιρειών εμπορίας, των μεταφορέων υγρών καυσίμων και των πρατηρίων κατά 11,97 % (βλ. παρακάτω πίνακα).

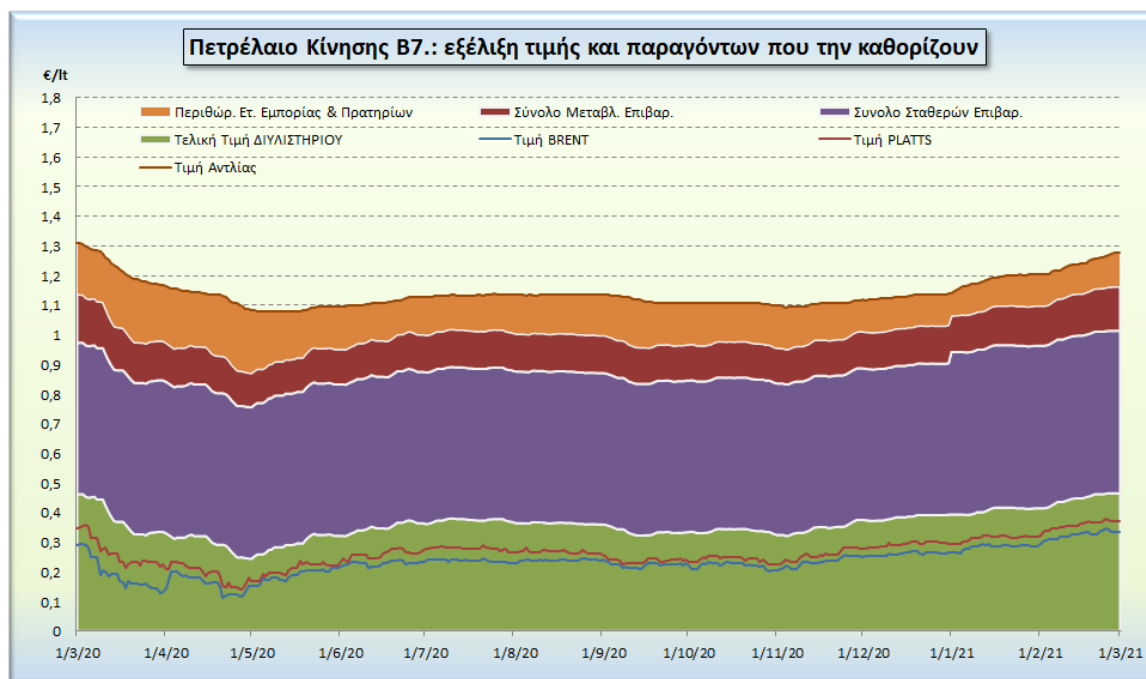
Διαμόρφωση Μέσης Τιμής Πετρελαίου Κίνησης

Παρ, 26/02/2021



* Τιμή διυλιστηρίου	0,4672
-Τιμή διυλιστηρίου προηγούμενης ημέρας (Μέση Σταθμική Τιμή εκ των δύο εταιρειών διύλισης)	
-Στην τιμή διυλιστηρίου περιλαμβάνονται οι ειδικές υπηρεσίες (φορτωτικά)	
** Τέλη	0,0102
-Ανταποδοτικό τέλος ΡΑΕ: 0,20 € ανά χίλια λίτρα. (Απόφαση 147/2015 - ΦΕΚ 888/Β/19-05-2015)	0,0002
-Εισφορά «Ειδικού Λογαριασμού Πετρελαιοειδών»: 1,2% επί της τιμής διυλιστηρίου. (Ν. 3335/2005 - ΦΕΚ 95/Α/20-4-2005)	0,0056
-Ειδικό τέλος Δικαιωμάτων Εκτέλεσης Τελωνειακών Εργασιών (ΔΕΤΕ): 0,5% της αξίας του αθροίσματος της τιμής εκ διυλιστηρίου και του ΕΦΚ. (Ν. 2093/92 - ΦΕΚ 181/Α/25-11-92)	0,0044
** Φόροι	0,6601
-Ειδικός Φόρος Κατανάλωσης (ΕΦΚ): για το πετρέλαιο κίνησης - 410 € ανά κυβικό μέτρο ή 0,41 € ανά λίτρο. (Ν. 4389/2016 - ΦΕΚ Α' 94)	0,4100
-Φόρος Προστιθέμενης Αξίας (ΦΠΑ): 24% επί του συνόλου της τιμής διυλιστηρίου των μικτών ονομαστικών περιθωρίων κέρδους και των παραπάνω φορολογικών επιβαρύνσεων. (Ν. 2859/2000 όπως τροποποιήθηκε και ισχύει με το Ν. 4389/2016 (ΦΕΚ Α' 94)	0,2501

Η εξέλιξη των διεθνών τιμών Brent, Platts (HCIF/MED), των τιμών διυλιστηρίου και των τιμών λιανικής για το πετρέλαιο κίνησης, καθώς και των αντίστοιχων ενδεικτικών περιθωρίων εμπορίας για το διάστημα των τελευταίων 12 μηνών παρουσιάζονται στο ακόλουθο διάγραμμα:



3. β. Χονδρική Τιμή Πώλησης

Αναλυτικά, οι μέσες κατώτατες και ανώτατες τιμές χονδρικής, καθώς και η διάμεσος τιμή ανά νομό παρουσιάζονται στον επόμενο πίνακα:

Τιμές Χονδρικής Πώλησης Πετρελαίου Κίνησης ανά Νομό

Παρασκευή, 26 ΦΕΒΡΟΥΑΡΙΟΥ 2021

ΝΟΜΟΣ	ΜΕΣΗ ΚΑΤΩΤΑΤΗ ΜΕ ΦΠΑ	ΜΕΣΗ ΑΝΩΤΑΤΗ ΜΕ ΦΠΑ	ΔΙΑΜΕΣΟΣ ΤΙΜΗ
ΝΟΜΟΣ ΑΙΤΩΛΙΑΣ ΚΑΙ ΑΚΑΡΝΑΝΙΑΣ	1,185	1,251	1,218
ΝΟΜΟΣ ΑΡΓΟΛΙΔΟΣ	1,197	1,282	1,240
ΝΟΜΟΣ ΑΡΚΑΔΙΑΣ	1,204	1,267	1,235
ΝΟΜΟΣ ΑΡΤΗΣ	1,198	1,268	1,233
ΝΟΜΟΣ ΑΤΤΙΚΗΣ	1,176	1,357	1,266
ΝΟΜΟΣ ΑΧΑΪΑΣ	1,186	1,242	1,214
ΝΟΜΟΣ ΒΟΙΩΤΙΑΣ	1,194	1,278	1,236
ΝΟΜΟΣ ΓΡΕΒΕΝΩΝ	1,227	1,294	1,260
ΝΟΜΟΣ ΔΡΑΜΑΣ	1,197	1,288	1,242
ΝΟΜΟΣ ΔΩΔΕΚΑΝΗΣΟΥ	1,243	1,404	1,323
ΝΟΜΟΣ ΕΒΡΟΥ	1,205	1,265	1,235
ΝΟΜΟΣ ΕΥΒΟΙΑΣ	1,188	1,273	1,231
ΝΟΜΟΣ ΕΥΡΥΤΑΝΙΑΣ	1,281	1,297	1,289
ΝΟΜΟΣ ΖΑΚΥΝΘΟΥ	1,198	1,264	1,231
ΝΟΜΟΣ ΗΛΕΙΑΣ	1,197	1,282	1,239
ΝΟΜΟΣ ΗΜΑΘΙΑΣ	1,180	1,253	1,216
ΝΟΜΟΣ ΗΡΑΚΛΕΙΟΥ	1,224	1,301	1,262
ΝΟΜΟΣ ΘΕΣΠΡΩΤΙΑΣ	1,210	1,292	1,251
ΝΟΜΟΣ ΘΕΣΣΑΛΟΝΙΚΗΣ	1,187	1,272	1,229
ΝΟΜΟΣ ΙΩΑΝΝΙΝΩΝ	1,189	1,266	1,227
ΝΟΜΟΣ ΚΑΒΑΛΑΣ	1,192	1,261	1,227
ΝΟΜΟΣ ΚΑΡΔΙΤΣΗΣ	1,189	1,237	1,213

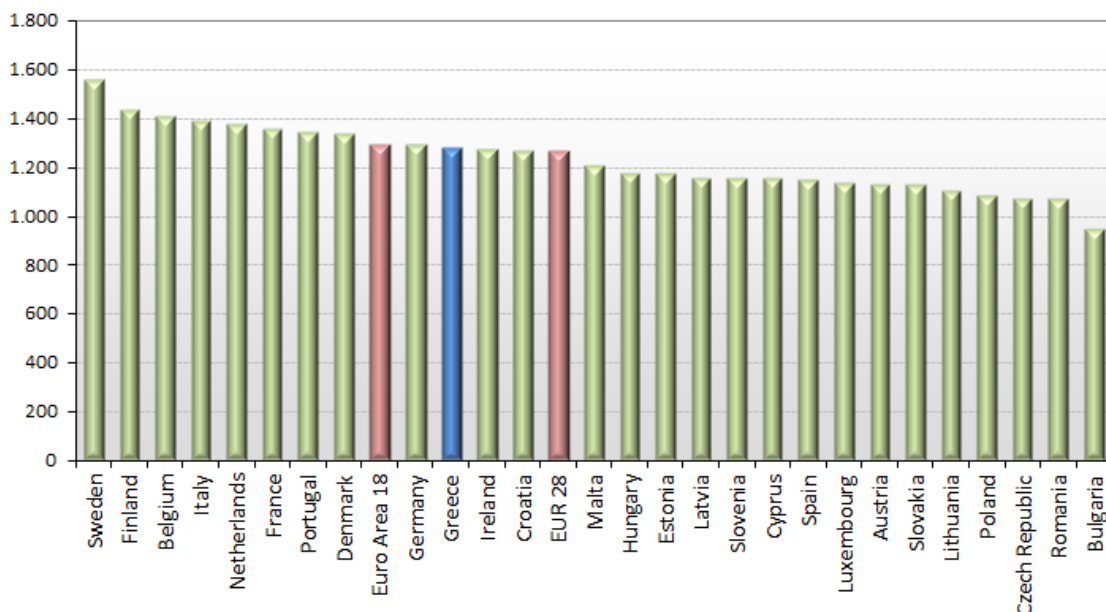
ΝΟΜΟΣ	ΜΕΣΗ ΚΑΤΩΤΑΤΗ ΜΕ ΦΠΑ	ΜΕΣΗ ΑΝΩΤΑΤΗ ΜΕ ΦΠΑ	ΔΙΑΜΕΣΟΣ ΤΙΜΗ
ΝΟΜΟΣ ΚΑΣΤΟΡΙΑΣ	1,222	1,278	1,250
ΝΟΜΟΣ ΚΕΡΚΥΡΑΣ	1,225	1,288	1,256
ΝΟΜΟΣ ΚΕΦΑΛΛΗΝΙΑΣ	1,229	1,280	1,255
ΝΟΜΟΣ ΚΙΛΚΙΣ	1,190	1,256	1,223
ΝΟΜΟΣ ΚΟΖΑΝΗΣ	1,192	1,273	1,232
ΝΟΜΟΣ ΚΟΡΙΝΘΙΑΣ	1,190	1,261	1,226
ΝΟΜΟΣ ΚΥΚΛΑΔΩΝ	1,283	1,434	1,358
ΝΟΜΟΣ ΛΑΚΩΝΙΑΣ	1,202	1,265	1,233
ΝΟΜΟΣ ΛΑΡΙΣΗΣ	1,181	1,284	1,232
ΝΟΜΟΣ ΛΑΣΙΘΙΟΥ	1,242	1,285	1,264
ΝΟΜΟΣ ΛΕΣΒΟΥ	1,213	1,302	1,258
ΝΟΜΟΣ ΛΕΥΚΑΔΟΣ	1,210	1,259	1,234
ΝΟΜΟΣ ΜΑΓΝΗΣΙΑΣ	1,192	1,294	1,243
ΝΟΜΟΣ ΜΕΣΣΗΝΙΑΣ	1,195	1,288	1,241
ΝΟΜΟΣ ΞΑΝΘΗΣ	1,193	1,221	1,207
ΝΟΜΟΣ ΠΕΛΛΗΣ	1,179	1,259	1,219
ΝΟΜΟΣ ΠΙΕΡΙΑΣ	1,183	1,273	1,228
ΝΟΜΟΣ ΠΡΕΒΕΖΗΣ	1,197	1,233	1,215
ΝΟΜΟΣ ΡΕΘΥΜΝΗΣ	1,248	1,288	1,268
ΝΟΜΟΣ ΡΟΔΟΠΗΣ	1,197	1,258	1,228
ΝΟΜΟΣ ΣΑΜΟΥ	1,238	1,351	1,295
ΝΟΜΟΣ ΣΕΡΡΩΝ	1,188	1,255	1,221
ΝΟΜΟΣ ΤΡΙΚΑΛΩΝ	1,197	1,295	1,246
ΝΟΜΟΣ ΦΘΙΩΤΙΔΟΣ	1,195	1,250	1,222
ΝΟΜΟΣ ΦΛΩΡΙΝΗΣ	1,202	1,286	1,244
ΝΟΜΟΣ ΦΩΚΙΔΟΣ	1,227	1,273	1,250
ΝΟΜΟΣ ΧΑΛΚΙΔΙΚΗΣ	1,185	1,250	1,217
ΝΟΜΟΣ ΧΑΝΙΩΝ	1,233	1,298	1,266
ΝΟΜΟΣ ΧΙΟΥ	1,203	1,309	1,256
ΣΤΑΘΜΙΣΜΕΝΟΣ Μ.Ο.*	1,193	1,296	1,245

* Μέσοι όροι ελάχιστων και μέγιστων τιμών χονδρικής όπως υποβάλλονται από τις εταιρείες εμπορίας στο Παρατηρητήριο Τιμών βάσει της ΚΥΑ 978/24-10-2011.
 Η στάθμιση γίνεται βάσει των όγκων πωλήσεων έτους 2019 ανά τύπο καυσίμου και ανά νομό.

3. γ. Συγκριτικά στοιχεία με Ε.Ε.

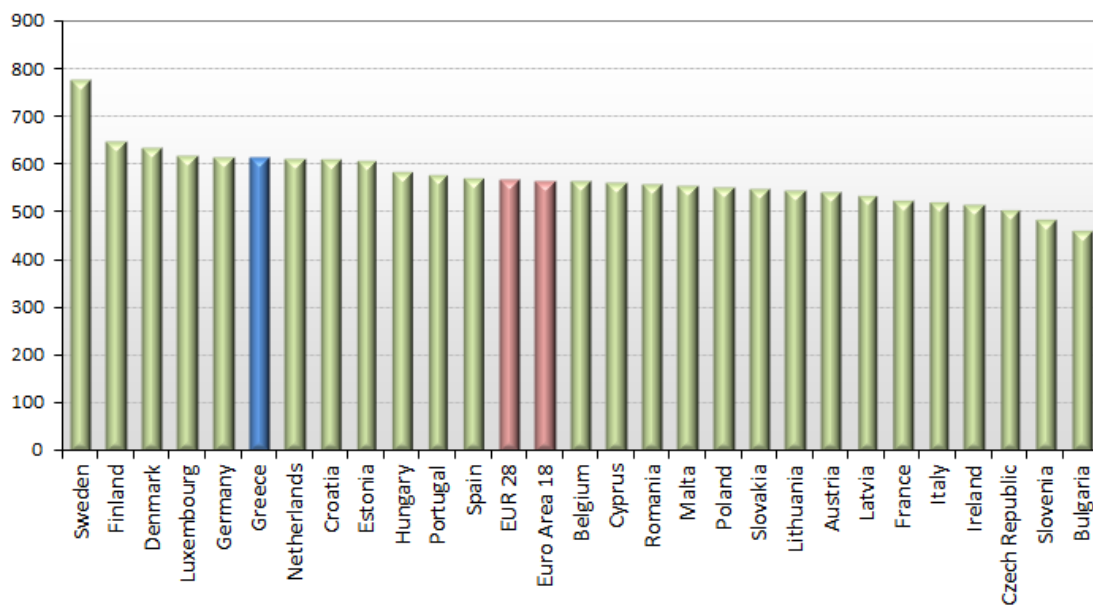
Οι λιανικές τιμές πετρελαίου κίνησης με φόρους και προ φόρων στις 27 χώρες της Ε.Ε. για τις 22/02/2021 (τελευταία επίσημα στοιχεία) παρουσιάζονται συγκριτικά κατά φθίνουσα σειρά στα παρακάτω διαγράμματα:

Automotive gas oil (weekly prices with taxes) - 22/02/2021



Πηγή: European Commission

Automotive gas oil (weekly prices without taxes) - 22/02/2021



Πηγή: European Commission

Αναλυτικά στοιχεία για τις τιμές καυσίμων και τους φόρους στις 27 χώρες της Ε.Ε. παρουσιάζονται στην ιστοσελίδα της Ευρωπαϊκής Επιτροπής: http://ec.europa.eu/energy/observatory/oil/bulletin_en.htm

*Οι συγκρίσεις των τιμών μεταξύ των διαφόρων χωρών θα πρέπει να γίνονται με ιδιαίτερη προσοχή εξαιτίας των διαφορών στην ποιότητα των προϊόντων, στις πρακτικές μάρκετινγκ, στις δομές της αγοράς και στις καταναλωτικές συνήθειες που επικρατούν σε κάθε χώρα.

4. Πετρέλαιο Θέρμανσης (Κατ'οίκον)

4. α. Διαμόρφωση τιμής

Η τιμή διυλιστηρίου του πετρελαίου θέρμανσης για την Πέμπτη 25/02/2021 διαμορφώθηκε στα 0,3926 € λίτρο. Σε σχέση με την τιμή διυλιστηρίου της προηγούμενης εβδομάδας (18/02/2021) σημειώθηκε αύξηση κατά 0,0103€ ανά λίτρο (1,03λεπτά).

Οι φόροι, τα τέλη και οι λοιπές επιβαρύνσεις αντιστοιχούν σε 0,4696 € ανά λίτρο.

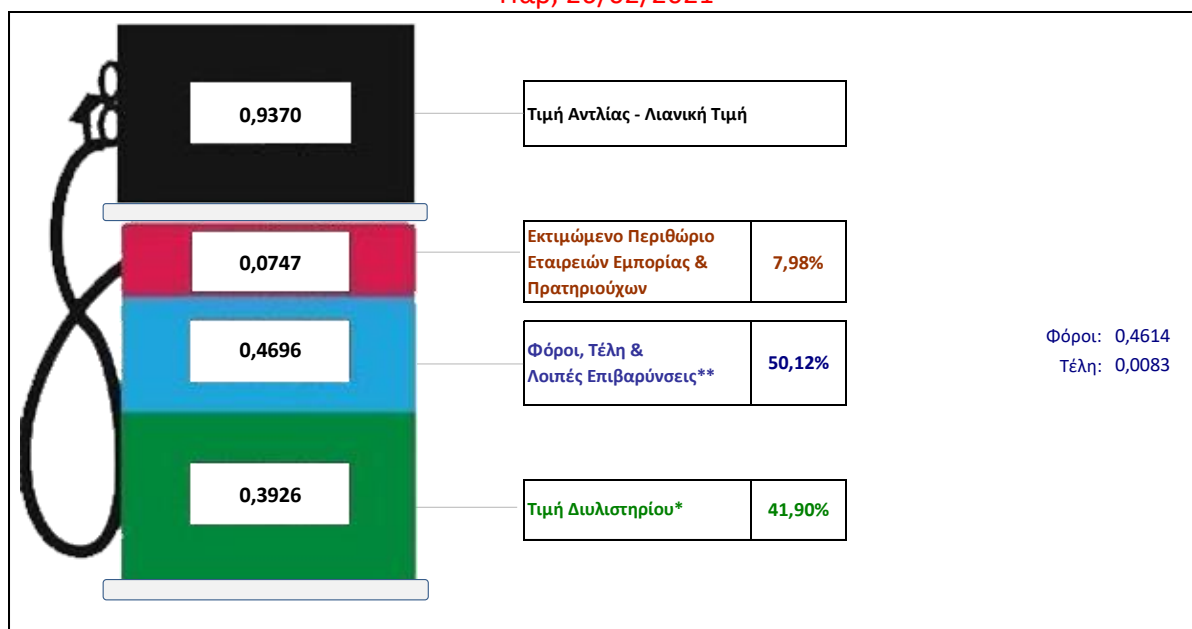
Η μέση τιμή λιανικής του πετρελαίου θέρμανσης (κατ' οίκον) για την Παρασκευή 26/02/2021 διαμορφώθηκε στο 0,9370€ ανά λίτρο. Σε σχέση με την τιμή της προηγούμενης εβδομάδας (19/02/2021) σημειώθηκε αύξηση κατά 0,013€ ανά λίτρο (1,3 λεπτά).

Το εκτιμώμενο περιθώριο των πρατηριούχων και των εταιρειών εμπορίας υπολογίζεται κατά μέσο όρο στα 0,0747 ανά λίτρο (7,47 λεπτά).

Η τελική τιμή λιανικής διαμορφώνεται από την τιμή διυλιστηρίου κατά 41,90%, από τους φόρους (σταθερούς και μεταβλητούς) κατά 50,12%, και από τα εκτιμώμενα περιθώρια των εταιρειών εμπορίας, των μεταφορέων υγρών καυσίμων και των πρατηρίων κατά 7,98% (βλ. παρακάτω πίνακα).

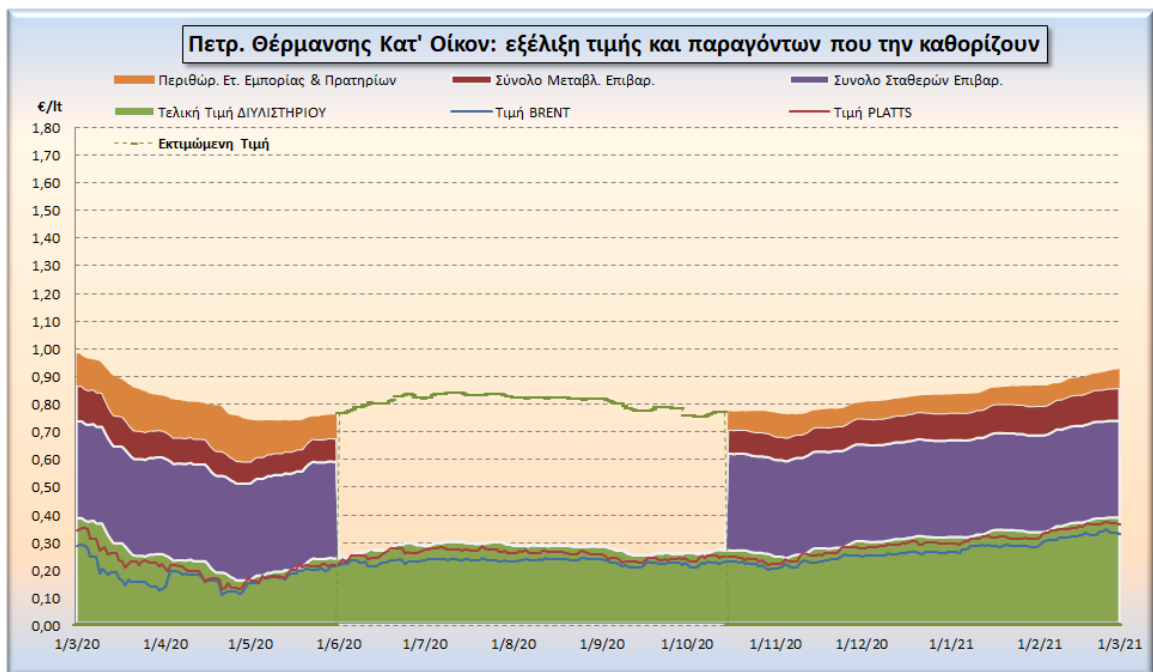
Διαμόρφωση Μέσης Τιμής DIESEL Θέρμανσης Κατ'οίκον

Παρ, 26/02/2021



* Τιμή διυλιστηρίου	0,3926
-Τιμή διυλιστηρίου προηγούμενης ημέρας (Μέση Σταθμική Τιμή εκ των δύο εταιρειών διύλισης)	
-Στην τιμή διυλιστηρίου περιλαμβάνονται οι ειδικές υπηρεσίες (φορτωτικά)	
** Τέλη	0,0083
-Ανταποδοτικό τέλος ΡΑΕ: 0,20 € ανά χίλια λίτρα. (Απόφαση 147/2015 - ΦΕΚ 888/Β/19-05-2015)	0,0002
-Εισφορά «Ειδικού Λογαριασμού Πετρελαιοειδών»: 1,2% επί της τιμής διυλιστηρίου. (Ν. 3335/2005 - ΦΕΚ 95/Α/20-4-2005)	0,0047
-Ειδικό τέλος Δικαιωμάτων Εκτέλεσης Τελωνιακών Εργασιών (ΔΕΤΕ): 0,5% της αξίας του αθροίσματος της τιμής εκ διυλιστηρίου και του ΕΦΚ. (Ν. 2093/92 - ΦΕΚ 181/Α/25-11-92)	0,0034
** Φόροι	0,4614
-Ειδικός Φόρος Κατανάλωσης (ΕΦΚ): για το πετρέλαιο θέρμανσης - 280 € ανά κυβικό μέτρο ή 0,280 € ανά λίτρο. (Ν. 4389/2016 (ΦΕΚ Α' 94)	0,2800
-Φόρος Προστιθέμενης Αξίας (ΦΠΑ): 24% επί του συνόλου της τιμής διυλιστηρίου των μικτών ονομαστικών περιθωρίων κέρδους και των παραπάνω φορολογικών επιβαρύνσεων. (Ν. 2859/2000 όπως τροποποιήθηκε και ισχύει με το Ν. 4389/2016 (ΦΕΚ Α' 94)	0,1814

Η εξέλιξη των διεθνών τιμών Brent, Platts (HCIF/MED), των τιμών διυλιστηρίου, των τιμών λιανικής για το πετρέλαιο θέρμανσης κατ' οίκον , καθώς και των αντίστοιχων ενδεικτικών περιθωρίων εμπορίας για το διάστημα των τελευταίων 12 μηνών παρουσιάζονται στο ακόλουθο διάγραμμα:



4. β. Χονδρική Τιμή Πώλησης

Αναλυτικά, οι μέσες κατώτατες και ανώτατες τιμές χονδρικής, καθώς και η διάμεσος τιμή ανά νομό παρουσιάζονται στον επόμενο πίνακα:

Μέσες Τιμές Χονδρικής Πώλησης Πετρελαίου Θέρμανσης (κατ' οίκον) ανά Νομό

Παρασκευή 26 ΦΕΒΡΟΥΑΡΙΟΥ 2021

ΝΟΜΟΣ	ΜΕΣΗ ΚΑΤΩΤΑΤΗ ΜΕ ΦΠΑ	ΜΕΣΗ ΑΝΩΤΑΤΗ ΜΕ ΦΠΑ	ΔΙΑΜΕΣΟΣ ΤΙΜΗ
ΝΟΜΟΣ ΑΙΤΩΛΙΑΣ ΚΑΙ ΑΚΑΡΝΑΝΙΑΣ	0,893	0,935	0,914
ΝΟΜΟΣ ΑΡΓΟΛΙΔΟΣ	0,905	0,935	0,920
ΝΟΜΟΣ ΑΡΚΑΔΙΑΣ	0,919	0,951	0,935
ΝΟΜΟΣ ΑΡΤΗΣ	0,908	0,947	0,928
ΝΟΜΟΣ ΑΤΤΙΚΗΣ	0,890	0,961	0,925
ΝΟΜΟΣ ΑΧΑΪΑΣ	0,900	0,931	0,915
ΝΟΜΟΣ ΒΟΙΩΤΙΑΣ	0,904	0,945	0,925
ΝΟΜΟΣ ΓΡΕΒΕΝΩΝ	0,932	0,981	0,956
ΝΟΜΟΣ ΔΡΑΜΑΣ	0,903	0,950	0,927
ΝΟΜΟΣ ΔΩΔΕΚΑΝΗΣΟΥ	0,968	1,139	1,053
ΝΟΜΟΣ ΕΒΡΟΥ	0,923	0,967	0,945
ΝΟΜΟΣ ΕΥΒΟΙΑΣ	0,899	0,944	0,921
ΝΟΜΟΣ ΕΥΡΥΤΑΝΙΑΣ	0,993	1,002	0,998
ΝΟΜΟΣ ΖΑΚΥΝΘΟΥ	0,904	0,947	0,925
ΝΟΜΟΣ ΗΛΕΙΑΣ	0,905	0,963	0,934
ΝΟΜΟΣ ΗΜΑΘΙΑΣ	0,885	0,930	0,908
ΝΟΜΟΣ ΗΡΑΚΛΕΙΟΥ	0,933	0,988	0,961
ΝΟΜΟΣ ΘΕΣΠΡΩΤΙΑΣ	0,919	0,994	0,956
ΝΟΜΟΣ ΘΕΣΣΑΛΟΝΙΚΗΣ	0,888	0,954	0,921
ΝΟΜΟΣ ΙΩΑΝΝΙΝΩΝ	0,909	0,973	0,941
ΝΟΜΟΣ ΚΑΒΑΛΑΣ	0,908	0,967	0,938
ΝΟΜΟΣ ΚΑΡΔΙΤΣΗΣ	0,905	0,932	0,918
ΝΟΜΟΣ ΚΑΣΤΟΡΙΑΣ	0,917	0,941	0,929
ΝΟΜΟΣ ΚΕΡΚΥΡΑΣ	0,948	0,983	0,965
ΝΟΜΟΣ ΚΕΦΑΛΛΗΝΙΑΣ	0,928	0,949	0,938
ΝΟΜΟΣ ΚΙΛΚΙΣ	0,897	0,946	0,921
ΝΟΜΟΣ ΚΟΖΑΝΗΣ	0,898	0,944	0,921
ΝΟΜΟΣ ΚΟΡΙΝΘΙΑΣ	0,904	0,942	0,923
ΝΟΜΟΣ ΚΥΚΛΑΔΩΝ	0,963	1,088	1,026

ΝΟΜΟΣ ΛΑΚΩΝΙΑΣ	0,920	0,951	0,935
ΝΟΜΟΣ ΛΑΡΙΣΗΣ	0,893	0,956	0,924
ΝΟΜΟΣ ΛΑΣΙΘΙΟΥ	0,956	0,991	0,973
ΝΟΜΟΣ ΛΕΣΒΟΥ	0,939	1,000	0,970
ΝΟΜΟΣ ΛΕΥΚΑΔΟΣ	0,926	0,959	0,943
ΝΟΜΟΣ ΜΑΓΝΗΣΙΑΣ	0,903	0,971	0,937
ΝΟΜΟΣ ΜΕΣΣΗΝΙΑΣ	0,921	1,015	0,968
ΝΟΜΟΣ ΞΑΝΘΗΣ	0,917	0,935	0,926
ΝΟΜΟΣ ΠΕΛΛΗΣ	0,888	0,949	0,918
ΝΟΜΟΣ ΠΙΕΡΙΑΣ	0,893	0,952	0,922
ΝΟΜΟΣ ΠΡΕΒΕΖΗΣ	0,916	0,936	0,926
ΝΟΜΟΣ ΡΕΘΥΜΝΗΣ	0,956	0,990	0,973
ΝΟΜΟΣ ΡΟΔΟΠΗΣ	0,915	0,943	0,929
ΝΟΜΟΣ ΣΑΜΟΥ	0,961	1,014	0,988
ΝΟΜΟΣ ΣΕΡΡΩΝ	0,893	0,947	0,920
ΝΟΜΟΣ ΤΡΙΚΑΛΩΝ	0,897	0,954	0,926
ΝΟΜΟΣ ΦΘΙΩΤΙΔΟΣ	0,903	0,934	0,919
ΝΟΜΟΣ ΦΛΩΡΙΝΗΣ	0,916	0,984	0,950
ΝΟΜΟΣ ΦΩΚΙΔΟΣ	0,945	0,973	0,959
ΝΟΜΟΣ ΧΑΛΚΙΔΙΚΗΣ	0,901	0,943	0,922
ΝΟΜΟΣ ΧΑΝΙΩΝ	0,934	0,979	0,957
ΝΟΜΟΣ ΧΙΟΥ	0,939	0,992	0,965
ΣΤΑΘΜΙΣΜΕΝΟΣ Μ.Ο.	0,901	0,958	0,930

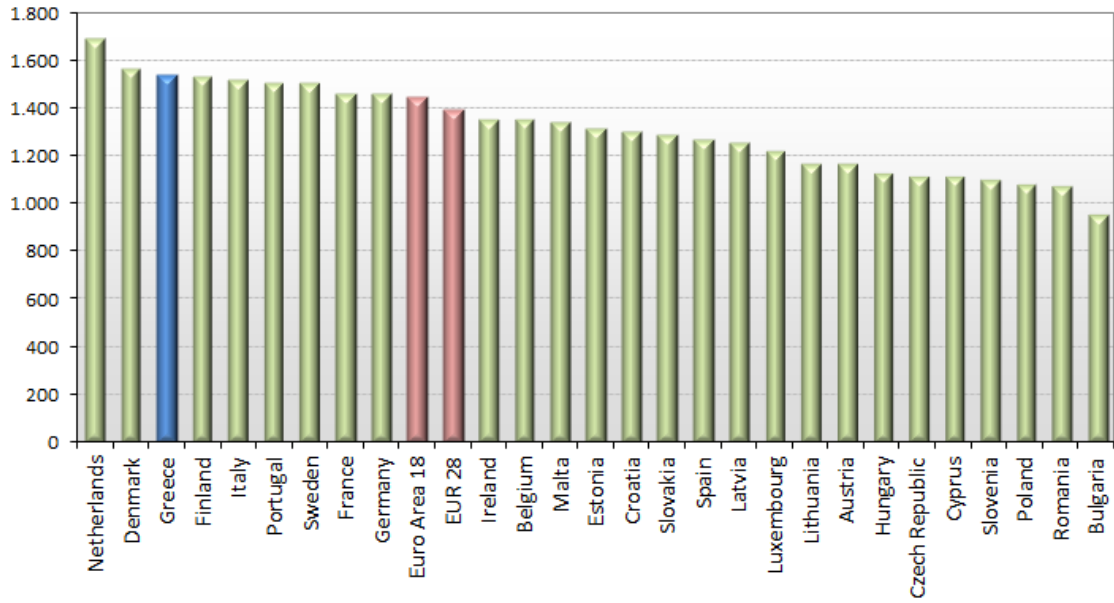
* Μέσοι όροι ελάχιστων και μέγιστων τιμών χονδρικής όπως υποβάλλονται από τις εταιρείες εμπορίας στο Παρατηρητήριο Τιμών βάσει της ΚΥΑ 978/24-10-2011.

** Η στάθμιση γίνεται βάσει των όγκων πωλήσεων ανά τύπο καυσίμου ανά νομό.

4. γ. Συγκριτικά στοιχεία με Ε.Ε.

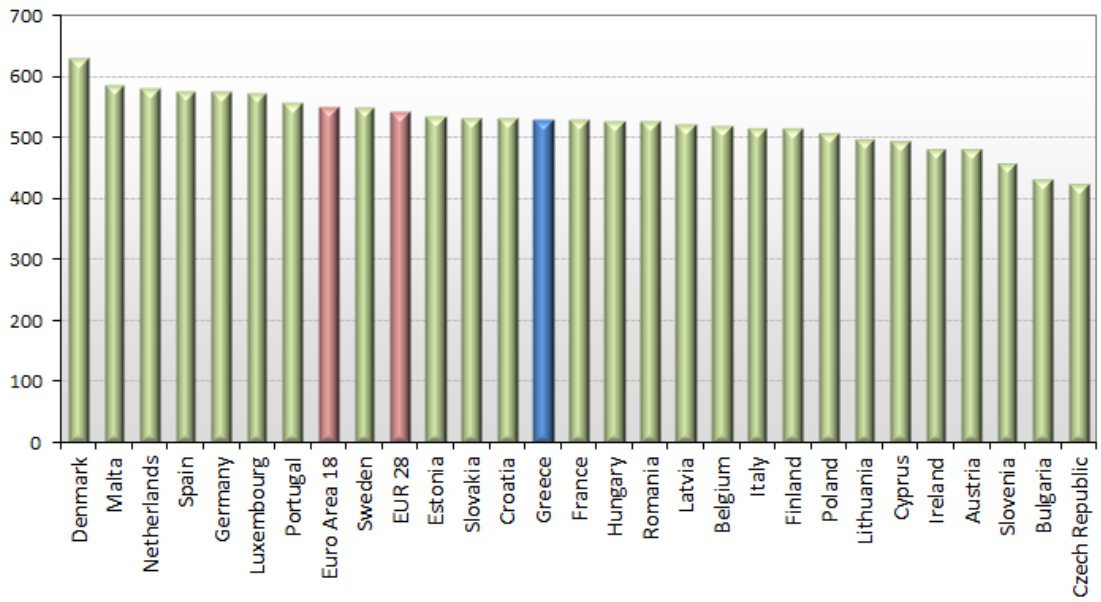
Οι λιανικές τιμές πετρελαίου κίνησης με φόρους και προ φόρων στις 27 χώρες της Ε.Ε. για τις 22/02/2021 (τελευταία επίσημα στοιχεία) παρουσιάζονται συγκριτικά κατά φθίνουσα σειρά στα παρακάτω διαγράμματα:

Heating gas oil (weekly prices with taxes) - 22/02/2021



Πηγή: European Commission

Heating gas oil (weekly prices without taxes) - 22/02/2021



Πηγή: European Commission

[ΘΕΣΗ ΑΚΡΙΒΟΥΣ ΑΝΤΙΓΡΑΦΟΥ]

Ο ΠΡΟΪΣΤΑΜΕΝΟΣ ΔΙΕΥΘΥΝΣΗΣ

ΠΕΡΙΣΤΕΡΗΣ ΣΠΥΡΙΔΩΝ