



ΕΛΛΗΝΙΚΗ ΔΗΜΟΚΡΑΤΙΑ  
ΥΠΟΥΡΓΕΙΟ ΑΝΑΠΤΥΞΗΣ

Αθήνα, 29-08-2023

Αριθ. Πρωτ. : 76466 - 29-08-2023

**Διυηρεσιακή Μονάδα Ελέγχου Αγοράς  
Διεύθυνση Διαχείρισης Δεδομένων Στατιστικής  
Επεξεργασίας & Εποπτείας Ηλεκτρονικού  
Εμπορίου  
Τμήμα Διαχείρισης Πληροφοριών & Εποπτείας  
Ηλεκτρονικού Εμπορίου**

Ταχ. Δ/ση : Πλ. Κάνιγγος, Αθήνα  
Ταχ. Κώδικας : 106 77  
Πληροφορίες : Νικολοπούλου Μαρία  
Τηλέφωνο : 213 1514 284  
Fax : 210 3815 317  
Email : [fuelprices@gge.gr](mailto:fuelprices@gge.gr)  
Ιστοσελίδα : [www.mindev.gov.gr](http://www.mindev.gov.gr)

ΠΡΟΣ : ΑΝΑΡΤΗΤΕΟ ΣΤΟ FUELPRICES

**ΕΒΔΟΜΑΔΙΑΙΟ ΔΕΛΤΙΟ ΕΠΙΣΚΟΠΗΣΗΣ ΤΙΜΩΝ ΚΑΥΣΙΜΩΝ**

**Παρασκευή, 25 Αυγούστου 2023**

**1. Τιμές Παρατηρητηρίου Υγρών Καυσίμων**

Οι λιανικές τιμές των υγρών καυσίμων (αμόλυβδη 95 οκτ., σούπερ αμόλυβδη 100 οκτ., σούπερ LRP, πετρέλαιο κίνησης, πετρέλαιο θέρμανσης και υγραέριο κίνησης) αναρτώνται αναλυτικά στην ιστοσελίδα του Παρατηρητηρίου Τιμών Υγρών Καυσίμων του Υπουργείου Ανάπτυξης και Επενδύσεων [www.fuelprices.gr](http://www.fuelprices.gr), όπου παρουσιάζονται καθημερινά οι μέσες τιμές σε όλους τους Νομούς της χώρας.

Μέσες τιμές λιανικής πώλησης καυσίμων για όλη την Ελλάδα, για την

**Παρασκευή, 25 Αυγούστου 2023**

(τιμές σε €/λτ, συμπ. ΦΠΑ)

Προϊόν	Αρ. Παρατηριών	Μέση Τιμή
Αμόλυβδη 95 οκτ.	4.501	1,991
Αμόλυβδη 100 οκτ.	2.813	2,162
Diesel Κίνησης	4.813	1,756
Υγραέριο κίνησης (Autogas)	1.122	0,861

\* Η μέση τιμή πανελλαδικά υπολογίζεται από τον σταθμισμένο μέσο όρο με βάση τους όγκους πωλήσεων έτους 2019 ανά τύπο καυσίμου ανά νομό.

\*\* Δεν καταγράφεται κατανάλωση στο πετρέλαιο θέρμανσης για τη χρονική περίοδο 30/4 έως 15/10 κάθε έτους. .

Μέσες τιμές λιανικής πώλησης καυσίμων ανά Νομό, για την

**Παρασκευή, 25 Αυγούστου 2023**

(τιμές σε €/λτ, συμπ. ΦΠΑ)

ΝΟΜΟΣ	Αμόλυβδη 95 οκτ.	Αμόλυβδη 100 οκτ.	Diesel Κίνησης	Υγραέριο κίνησης (Autogas)
ΝΟΜΟΣ ΑΤΤΙΚΗΣ	1,953	2,142	1,722	0,795

ΝΟΜΟΣ ΑΙΤΩΛΙΑΣ ΚΑΙ ΑΚΑΡΝΑΝΙΑΣ	2,024	2,213	1,786	0,920
ΝΟΜΟΣ ΑΡΓΟΛΙΔΟΣ	1,997	2,164	1,751	0,877
ΝΟΜΟΣ ΑΡΚΑΔΙΑΣ	2,021	2,189	1,777	0,897
ΝΟΜΟΣ ΑΡΤΗΣ	2,003	2,182	1,762	0,906
ΝΟΜΟΣ ΑΧΑΪΑΣ	1,997	2,179	1,770	0,900
ΝΟΜΟΣ ΒΟΙΩΤΙΑΣ	1,982	2,178	1,752	0,908
ΝΟΜΟΣ ΓΡΕΒΕΝΩΝ	2,026	2,205	1,774	0,900
ΝΟΜΟΣ ΔΡΑΜΑΣ	1,980	2,129	1,737	0,824
ΝΟΜΟΣ ΔΩΔΕΚΑΝΗΣΟΥ	2,154	2,275	1,876	1,090
ΝΟΜΟΣ ΕΒΡΟΥ	1,996	2,159	1,753	0,914
ΝΟΜΟΣ ΕΥΒΟΙΑΣ	2,014	2,181	1,772	0,881
ΝΟΜΟΣ ΕΥΡΥΤΑΝΙΑΣ	2,069	2,264	1,817	0,951
ΝΟΜΟΣ ΖΑΚΥΝΘΟΥ	2,024	2,181	1,780	1,026
ΝΟΜΟΣ ΗΛΕΙΑΣ	2,005	2,169	1,751	0,841
ΝΟΜΟΣ ΗΜΑΘΙΑΣ	1,967	2,152	1,731	0,818
ΝΟΜΟΣ ΗΡΑΚΛΕΙΟΥ	2,046	2,178	1,805	0,950
ΝΟΜΟΣ ΘΕΣΠΡΩΤΙΑΣ	1,997	2,191	1,771	0,930
ΝΟΜΟΣ ΘΕΣΣΑΛΟΝΙΚΗΣ	1,954	2,137	1,725	0,829
ΝΟΜΟΣ ΙΩΑΝΝΙΝΩΝ	1,991	2,156	1,761	0,877
ΝΟΜΟΣ ΚΑΒΑΛΑΣ	2,005	2,177	1,761	0,882
ΝΟΜΟΣ ΚΑΡΔΙΤΣΗΣ	1,997	2,187	1,758	0,890
ΝΟΜΟΣ ΚΑΣΤΟΡΙΑΣ	2,002	2,161	1,772	0,866
ΝΟΜΟΣ ΚΕΡΚΥΡΑΣ	2,035	2,206	1,803	1,023
ΝΟΜΟΣ ΚΕΦΑΛΛΗΝΙΑΣ	2,074	2,239	1,838	1,030
ΝΟΜΟΣ ΚΙΛΚΙΣ	1,982	2,167	1,750	0,867
ΝΟΜΟΣ ΚΟΖΑΝΗΣ	1,984	2,143	1,755	0,846
ΝΟΜΟΣ ΚΟΡΙΝΘΙΑΣ	1,989	2,165	1,757	0,878
ΝΟΜΟΣ ΚΥΚΛΑΔΩΝ	2,239	2,376	1,967	1,106
ΝΟΜΟΣ ΛΑΚΩΝΙΑΣ	2,030	2,203	1,789	0,914
ΝΟΜΟΣ ΛΑΡΙΣΗΣ	1,989	2,164	1,753	0,863
ΝΟΜΟΣ ΛΑΣΙΘΙΟΥ	2,046	2,206	1,807	1,038
ΝΟΜΟΣ ΛΕΣΒΟΥ	2,058	2,192	1,799	1,060
ΝΟΜΟΣ ΛΕΥΚΑΔΟΣ	2,071	2,210	1,812	0,883
ΝΟΜΟΣ ΜΑΓΝΗΣΙΑΣ	2,037	2,222	1,779	0,880
ΝΟΜΟΣ ΜΕΣΣΗΝΙΑΣ	2,010	2,180	1,765	0,893
ΝΟΜΟΣ ΞΑΝΘΗΣ	1,987	2,184	1,752	0,833
ΝΟΜΟΣ ΠΕΛΛΗΣ	1,980	2,140	1,737	0,821
ΝΟΜΟΣ ΠΙΕΡΙΑΣ	1,966	2,148	1,726	0,882
ΝΟΜΟΣ ΠΡΕΒΕΖΗΣ	1,991	2,155	1,753	0,843
ΝΟΜΟΣ ΡΕΘΥΜΝΗΣ	2,054	2,202	1,805	1,000
ΝΟΜΟΣ ΡΟΔΟΠΗΣ	1,998	2,134	1,742	0,896
ΝΟΜΟΣ ΣΑΜΟΥ	2,048	2,201	1,777	1,087
ΝΟΜΟΣ ΣΕΡΡΩΝ	1,983	2,153	1,729	0,885
ΝΟΜΟΣ ΤΡΙΚΑΛΩΝ	1,985	2,150	1,748	0,853
ΝΟΜΟΣ ΦΘΙΩΤΙΔΟΣ	2,018	2,215	1,781	0,928
ΝΟΜΟΣ ΦΛΩΡΙΝΗΣ	1,984	2,135	1,758	0,916
ΝΟΜΟΣ ΦΩΚΙΔΟΣ	2,043	2,210	1,826	0,943
ΝΟΜΟΣ ΧΑΛΚΙΔΙΚΗΣ	2,018	2,205	1,777	0,895
ΝΟΜΟΣ ΧΑΝΙΩΝ	2,033	2,196	1,792	1,027
ΝΟΜΟΣ ΧΙΟΥ	1,968	2,182	1,721	1,235
<b>ΠΑΝΕΛΛΗΝΙΟΣ ΣΤΑΘΜΙΣΜΕΝΟΣ Μ.Ο.</b>	<b>1,991</b>	<b>2,162</b>	<b>1,756</b>	<b>0,861</b>

## 2. Απλή Αμόλυβδη Βενζίνη 95 οκτανίων<sup>1</sup>

### 2. α. Διαμόρφωση τιμής

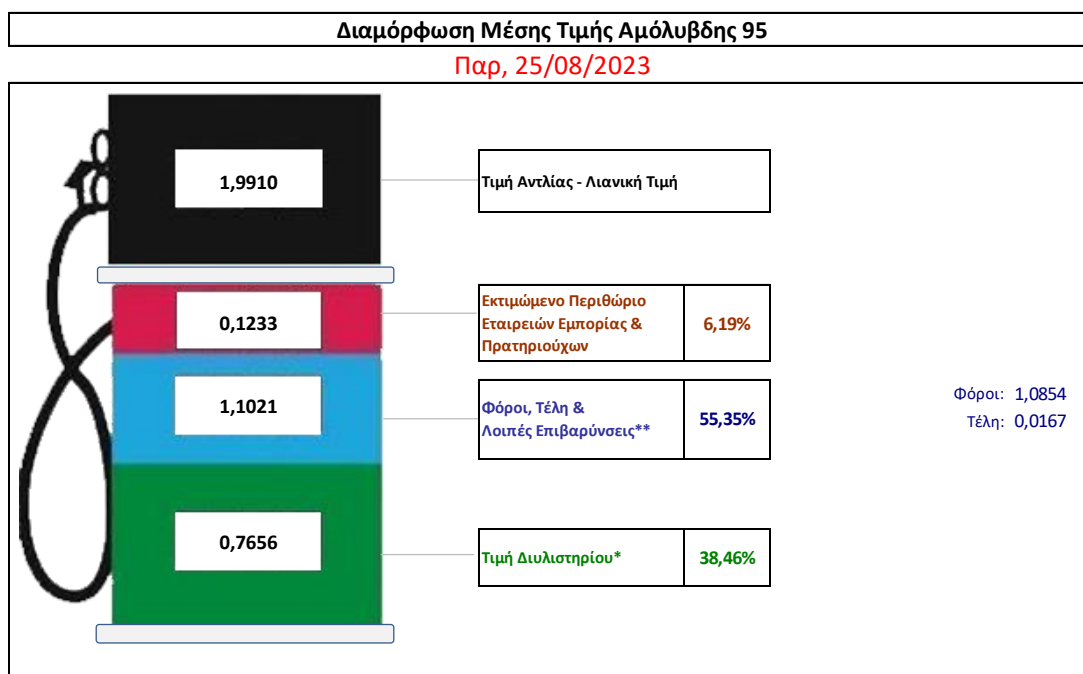
Η τιμή διυλιστηρίου της απλής αμόλυβδης βενζίνης 95 οκτανίων για την Πέμπτη 24/08/2023 διαμορφώθηκε στα 0,7656€ ανά λίτρο. Σε σχέση με την τιμή διυλιστηρίου της προηγούμενης εβδομάδας 17/08/2023 σημειώθηκε μείωση κατά 0,0148 ευρώ ανά λίτρο (1,48 λεπτά).

Οι φόροι, τα τέλη και οι λοιπές επιβαρύνσεις αντιστοιχούν σε 1,1021€ ανά λίτρο.

Η μέση τιμή λιανικής της απλής αμόλυβδης βενζίνης 95 οκτανίων για την Παρασκευή 25/08/2023 διαμορφώθηκε στα 1,9910 ανά λίτρο. Σε σχέση με την τιμή της προηγούμενης εβδομάδας 18/08/2023 σημειώθηκε αύξηση κατά 0,011ευρώ ανά λίτρο (1,1 λεπτά).

Το εκτιμώμενο περιθώριο των πρατηριούχων και των εταιρειών εμπορίας υπολογίζεται κατά μέσο όρο στα 0,1233 ανά λίτρο (12,33 λεπτά).

Η τελική τιμή λιανικής διαμορφώνεται από την τιμή διυλιστηρίου κατά 38,46%, από τους φόρους (σταθερούς και μεταβλητούς) κατά 55,35%, και από τα εκτιμώμενα περιθώρια των εταιρειών εμπορίας, των μεταφορέων υγρών καυσίμων και των πρατηρίων κατά 6,19% (βλ. παρακάτω πίνακα).



<b>* Τιμή διυλιστηρίου</b>	<b>0,7656</b>
- Τιμή διυλιστηρίου προηγούμενης ημέρας (Μέση Σταθμική Τιμή εκ των δύο εταιρειών διύλισης)	
- Στην τιμή διυλιστηρίου περιλαμβάνονται οι ειδικές υπηρεσίες (φορτωτικά)	
<b>** Τέλη</b>	<b>0,0167</b>
- Ανταποδοτικό τέλος ΡΑΕ: 0,20 € ανά χιλια λίτρα. (Απόφαση 147/2015 - ΦΕΚ 888/Β/19-05-2015)	0,0002
- Εισφορά «Ειδικού Λογαριασμού Πετρελαιοειδών»: 1,2% επί της τιμής διυλιστηρίου. (Ν. 3335/2005 - ΦΕΚ 95/Α/20-4-2005)	0,0092
- Ειδικό τέλος Δικαιωμάτων Εκτέλεσης Τελωνειακών Εργασιών (ΔΕΤΕ): 0,5% της αξίας του αθροίσματος της τιμής εκ διυλιστηρίου και του ΕΦΚ. (Ν. 2093/92 - ΦΕΚ 181/Α/25-11-92)	0,0073
<b>** Φόροι</b>	<b>1,0854</b>
- Ειδικός Φόρος Κατανάλωσης (ΕΦΚ): για την απλή αμόλυβδη βενζίνη - 700 € ανά κυβικό μέτρο ή 0.7 € ανά λίτρο. (Ν. 4389/2016 - ΦΕΚ Α' 94)	0,7000
- Φόρος Προστιθέμενης Αξίας (ΦΠΑ): 24% επί του συνόλου της τιμής διυλιστηρίου των μικτών ονομαστικών περιθωρίων κέρδους και των παραπάνω φορολογικών επιβαρύνσεων. (Ν. 2859/2000 όπως τροποποιήθηκε και ισχύει με το Ν. 4389/2016 (ΦΕΚ Α' 94)	0,3854

<sup>1</sup> Σημειώνεται ότι σύμφωνα με το αρ. 29, του Ν. 4546/2018 (ΦΕΚ Α' 101), από 1/1/2019 η βενζίνη που καταναλώνεται εγχώρια για χρήση στις μεταφορές αναμειγνύεται υποχρεωτικά είτε με αυτούσια βιοαιθανολή είτε με βιοαιθέρους που παράγονται από αλκοόλες βιολογικής προέλευσης. Η συμμετοχή της αυτούσιας βιοαιθανόλης και της αλκοόλης βιολογικής προέλευσης που χρησιμοποιείται για την παραγωγή βιοαιθέρων επί του ενεργειακού περιεχομένου του τελικού μείγματος βενζίνης ορίζεται σε ποσοστό 1% για το έτος 2019 και 3,3% για τα έτη από το 2020 και μετά.

## 2. β. Χονδρική Τιμή Πώλησης

Αναλυτικά, οι μέσες κατώτατες και ανώτατες τιμές χονδρικής, καθώς και η διάμεσος τιμή ανά νομό παρουσιάζονται στον επόμενο πίνακα:

### Τιμές Χονδρικής Πώλησης Απλής Αμόλυβδης Βενζίνης ανά Νομό

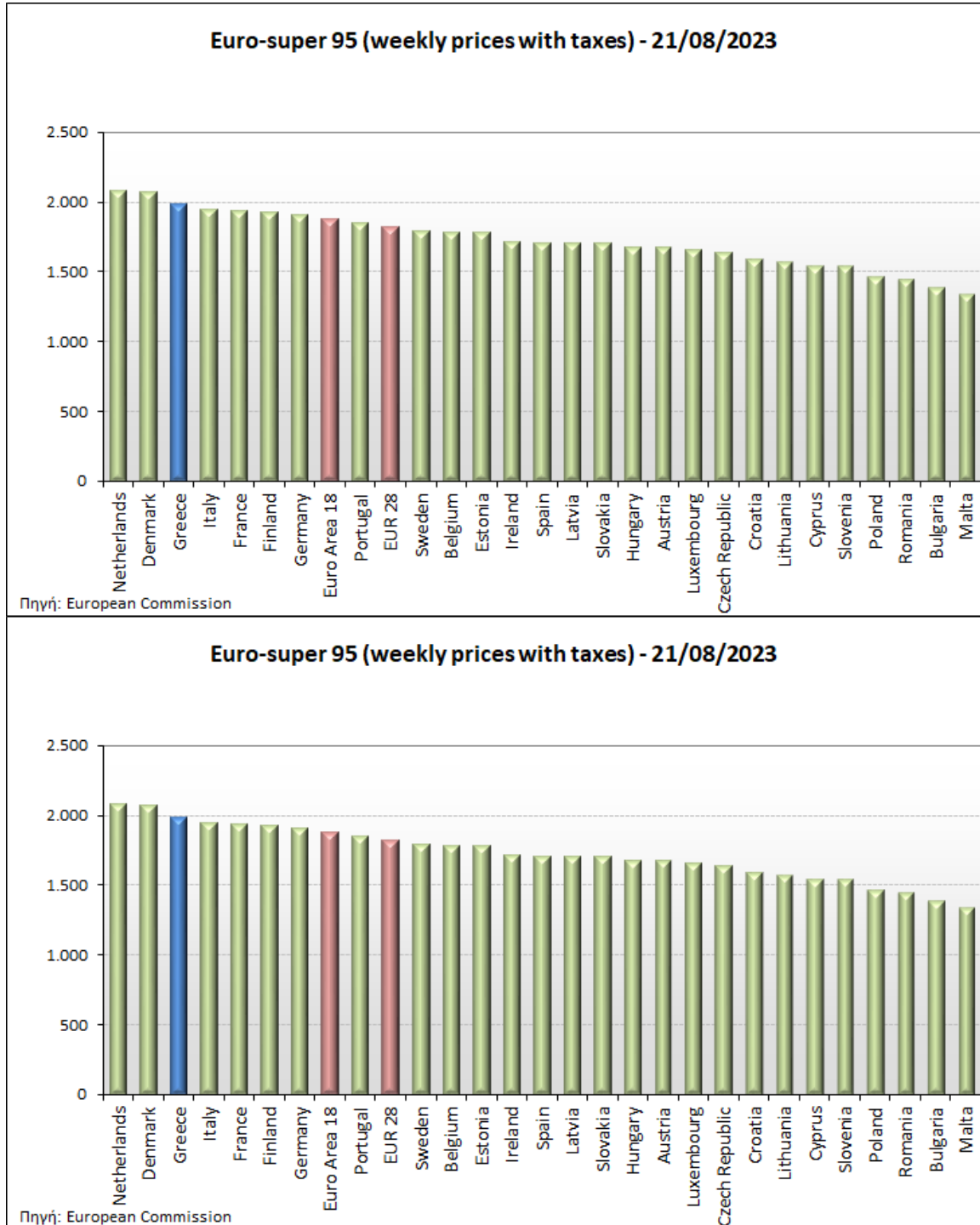
Παρασκευή, 25 Αυγούστου 2023

ΝΟΜΟΣ	ΜΕΣΗ ΚΑΤΩΤΑΤΗ ΜΕ ΦΠΑ	ΜΕΣΗ ΑΝΩΤΑΤΗ ΜΕ ΦΠΑ	ΔΙΑΜΕΣΟΣ ΤΙΜΗ
ΝΟΜΟΣ ΑΙΤΩΛΙΑΣ ΚΑΙ ΑΚΑΡΝΑΝΙΑΣ	1,863	1,913	1,888
ΝΟΜΟΣ ΑΡΓΟΛΙΔΟΣ	1,875	1,909	1,892
ΝΟΜΟΣ ΑΡΚΑΔΙΑΣ	1,871	1,897	1,884
ΝΟΜΟΣ ΑΡΤΗΣ	1,871	1,897	1,884
ΝΟΜΟΣ ΑΤΤΙΚΗΣ	1,885	1,920	1,903
ΝΟΜΟΣ ΑΧΑΪΑΣ	1,868	1,889	1,879
ΝΟΜΟΣ ΒΟΙΩΤΙΑΣ	1,859	1,918	1,888
ΝΟΜΟΣ ΓΡΕΒΕΝΩΝ	1,874	1,894	1,884
ΝΟΜΟΣ ΔΡΑΜΑΣ	1,863	1,885	1,874
ΝΟΜΟΣ ΔΩΔΕΚΑΝΗΣΟΥ	1,907	2,007	1,957
ΝΟΜΟΣ ΕΒΡΟΥ	1,871	1,917	1,894
ΝΟΜΟΣ ΕΥΒΟΙΑΣ	1,862	1,917	1,889
ΝΟΜΟΣ ΕΥΡΥΤΑΝΙΑΣ	1,889	1,902	1,896
ΝΟΜΟΣ ΖΑΚΥΝΘΟΥ	1,862	1,914	1,888
ΝΟΜΟΣ ΗΛΕΙΑΣ	1,851	1,970	1,910
ΝΟΜΟΣ ΗΜΑΘΙΑΣ	1,852	1,877	1,865
ΝΟΜΟΣ ΗΡΑΚΛΕΙΟΥ	1,904	1,940	1,922
ΝΟΜΟΣ ΘΕΣΣΠΡΩΤΙΑΣ	1,870	1,882	1,876
ΝΟΜΟΣ ΘΕΣΣΑΛΟΝΙΚΗΣ	1,876	1,908	1,892
ΝΟΜΟΣ ΙΩΑΝΝΙΝΩΝ	1,862	1,899	1,880
ΝΟΜΟΣ ΚΑΒΑΛΑΣ	1,873	1,914	1,893
ΝΟΜΟΣ ΚΑΡΔΙΤΣΗΣ	1,872	1,897	1,885
ΝΟΜΟΣ ΚΑΣΤΟΡΙΑΣ	1,852	1,898	1,875
ΝΟΜΟΣ ΚΕΡΚΥΡΑΣ	1,883	1,934	1,909
ΝΟΜΟΣ ΚΕΦΑΛΛΗΝΙΑΣ	1,908	1,928	1,918
ΝΟΜΟΣ ΚΙΛΚΙΣ	1,863	1,886	1,875
ΝΟΜΟΣ ΚΟΖΑΝΗΣ	1,866	1,890	1,878
ΝΟΜΟΣ ΚΟΡΙΝΘΙΑΣ	1,892	1,913	1,902
ΝΟΜΟΣ ΚΥΚΛΑΔΩΝ	1,949	2,055	2,002
ΝΟΜΟΣ ΛΑΚΩΝΙΑΣ	1,880	1,911	1,895
ΝΟΜΟΣ ΛΑΡΙΣΗΣ	1,869	1,895	1,882
ΝΟΜΟΣ ΛΑΣΙΘΙΟΥ	1,904	1,933	1,918
ΝΟΜΟΣ ΛΕΣΒΟΥ	1,835	1,891	1,863
ΝΟΜΟΣ ΛΕΥΚΑΔΟΣ	1,876	1,900	1,888
ΝΟΜΟΣ ΜΑΓΝΗΣΙΑΣ	1,856	2,003	1,930
ΝΟΜΟΣ ΜΕΣΣΗΝΙΑΣ	1,828	1,950	1,889
ΝΟΜΟΣ ΞΑΝΘΗΣ	1,862	1,880	1,871
ΝΟΜΟΣ ΠΕΛΛΗΣ	1,861	1,895	1,878
ΝΟΜΟΣ ΠΙΕΡΙΑΣ	1,860	1,902	1,881
ΝΟΜΟΣ ΠΡΕΒΕΖΗΣ	1,885	1,899	1,892
ΝΟΜΟΣ ΡΕΘΥΜΝΗΣ	1,922	1,936	1,929
ΝΟΜΟΣ ΡΟΔΟΠΗΣ	1,873	1,897	1,885
ΝΟΜΟΣ ΣΑΜΟΥ	1,841	1,938	1,890
ΝΟΜΟΣ ΣΕΡΡΩΝ	1,867	1,878	1,873
ΝΟΜΟΣ ΤΡΙΚΑΛΩΝ	1,876	1,892	1,884
ΝΟΜΟΣ ΦΘΙΩΤΙΔΟΣ	1,872	1,890	1,881
ΝΟΜΟΣ ΦΛΩΡΙΝΗΣ	1,878	1,882	1,880
ΝΟΜΟΣ ΦΩΚΙΔΟΣ	1,884	1,894	1,889
ΝΟΜΟΣ ΧΑΛΚΙΔΙΚΗΣ	1,870	1,897	1,883
ΝΟΜΟΣ ΧΑΝΙΩΝ	1,905	1,944	1,924
ΝΟΜΟΣ ΧΙΟΥ	1,818	1,870	1,844
<b>ΣΤΑΘΜΙΣΜΕΝΟΣ Μ.Ο.*</b>	<b>1,879</b>	<b>1,920</b>	<b>1,899</b>

\* Μέσοι όροι ελάχιστων και μέγιστων τιμών χονδρικής όπως υποβάλλονται από τις εταιρείες εμπορίας στο Παρατηρητήριο Τιμών βάσει της ΚΥΑ 978/24-10-2011.  
Η στάθμιση γίνεται βάσει των όγκων πωλήσεων έτους 2019 ανά τύπο καυσίμου και ανά νομό.

## 2. γ. Συγκριτικά στοιχεία με Ε.Ε

Οι λιανικές τιμές αμόλυβδης βενζίνης με φόρους και προ φόρων στις 27 χώρες της Ε.Ε. για τις 21/08/2023 (τελευταία επίσημα στοιχεία) παρουσιάζονται συγκριτικά κατά φθίνουσα σειρά στα παρακάτω διαγράμματα:



Αναλυτικά στοιχεία για τις τιμές καυσίμων και τους φόρους στις 27 χώρες της Ε.Ε. παρουσιάζονται στην ιστοσελίδα της Ευρωπαϊκής Επιτροπής: [http://ec.europa.eu/energy/observatory/oil/bulletin\\_en.htm](http://ec.europa.eu/energy/observatory/oil/bulletin_en.htm)

\*Οι συγκρίσεις των τιμών μεταξύ των διαφόρων χωρών θα πρέπει να γίνονται με ιδιαίτερη προσοχή εξαιτίας των διαφορών στην ποιότητα των προϊόντων, στις πρακτικές μάρκετινγκ, στις δομές της αγοράς και στις καταναλωτικές συνήθειες που επικρατούν σε κάθε χώρα.

### 3. Πετρέλαιο Κίνησης (Biodiesel)

#### 3. α. Διαμόρφωση τιμής

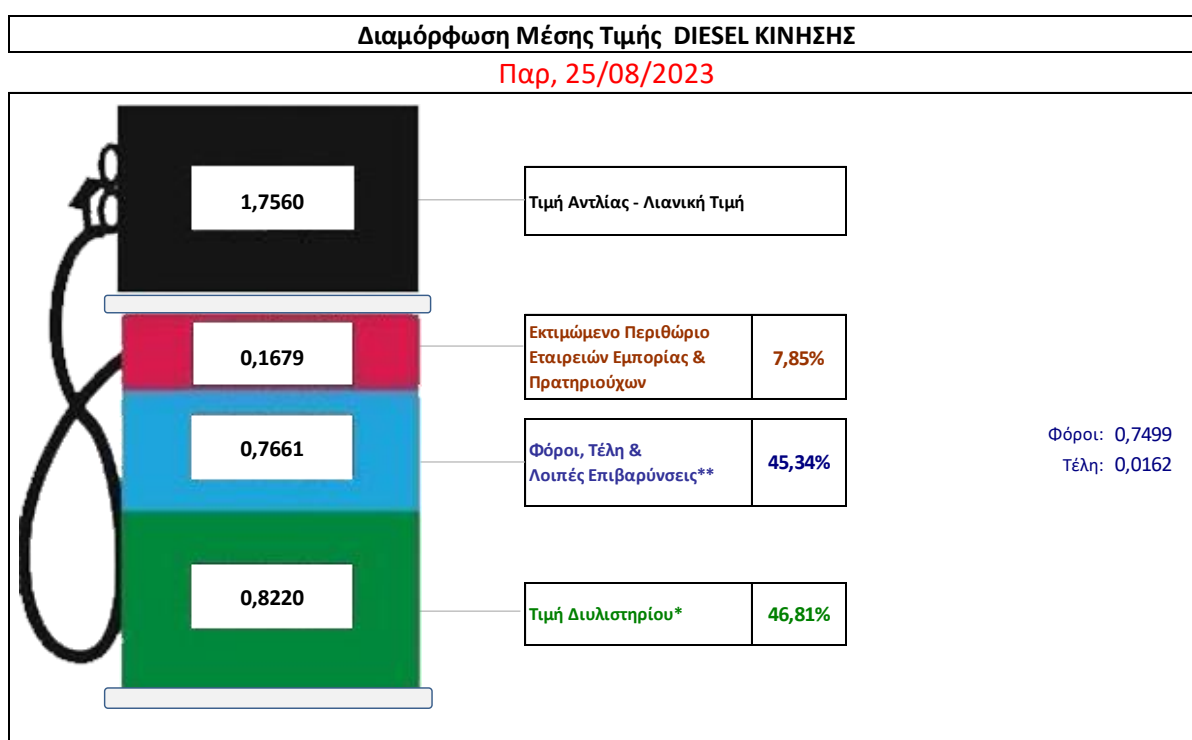
Η τιμή διυλιστηρίου του πετρελαίου κίνησης για την Πέμπτη 24/08/2023 διαμορφώθηκε στα 0,8220€ ανά λίτρο. Σε σχέση με την τιμή διυλιστηρίου της προηγούμενης εβδομάδας (17/08/2023) σημειώθηκε αύξηση κατά 0,0169€ ανά λίτρο (1,69 λεπτά).

Οι φόροι, τα τέλη και οι λοιπές επιβαρύνσεις αντιστοιχούν σε 0,7661€ ανά λίτρο.

Η μέση τιμή λιανικής του πετρελαίου κίνησης για την Παρασκευή 25/08/2023 διαμορφώθηκε στα 1,7560€ ανά λίτρο. Σε σχέση με την τιμή της προηγούμενης εβδομάδας (18/08/2023) αύξηση κατά 0,008€ ανά λίτρο (8 λεπτά).

Το εκτιμώμενο περιθώριο των πρατηριούχων και των εταιρειών εμπορίας υπολογίζεται κατά μέσο όρο στα 0,1679€ ανά λίτρο (16,79 λεπτά).

Η τελική τιμή λιανικής διαμορφώνεται από την τιμή διυλιστηρίου κατά 46,81 %, από τους φόρους σταθερούς και μεταβλητούς) κατά 45,34%, και από τα εκτιμώμενα περιθώρια των εταιρειών εμπορίας, των μεταφορέων υγρών καυσίμων και των πρατηρίων κατά 7,85% (βλ. παρακάτω πίνακα).



<b>* Τιμή διυλιστηρίου</b>	<b>0,8220</b>
-Τιμή διυλιστηρίου προηγούμενης ημέρας (Μέση Σταθμική Τιμή εκ των δύο εταιρειών διύλισης)	
-Στην τιμή διυλιστηρίου περιλαμβάνονται οι ειδικές υπηρεσίες (φορτωτικά)	
<b>** Τέλη</b>	<b>0,0162</b>
-Ανταποδοτικό τέλος ΡΑΕ: 0,20 € ανά χίλια λίτρα. (Απόφαση 147/2015 - ΦΕΚ 888/Β/19-05-2015)	
-Εισφορά «Ειδικού Λογαριασμού Πετρελαιοειδών»: 1,2% επί της τιμής διυλιστηρίου. (Ν. 3335/2005 - ΦΕΚ 95/Α/20-4-2005)	
-Ειδικό τέλος Δικαιωμάτων Εκτέλεσης Τελωνειακών Εργασιών (ΔΕΤΕ): 0,5% της αξίας του αθροίσματος της τιμής εκ διυλιστηρίου και του ΕΦΚ. (Ν. 2093/92 - ΦΕΚ 181/Α/25-11-92)	
<b>** Φόροι</b>	<b>0,7499</b>
-Ειδικός Φόρος Κατανάλωσης (ΕΦΚ): για το πετρέλαιο κίνησης - 410 € ανά κυβικό μέτρο ή 0,41 € ανά λίτρο. (Ν. 4389/2016 - ΦΕΚ Α' 94)	
-Φόρος Προστιθέμενης Αξίας (ΦΠΑ): 24% επί του συνόλου της τιμής διυλιστηρίου των μικτών ονομαστικών περιθωρίων κέρδους και των παραπάνω φορολογικών επιβαρύνσεων. (Ν. 2859/2000 όπως τροποποιήθηκε και ισχύει με το Ν. 4389/2016 (ΦΕΚ Α' 94)	

#### 3. β. Χονδρική Τιμή Πώλησης

Αναλυτικά, οι μέσες κατώτατες και ανώτατες τιμές χονδρικής, καθώς και η διάμεσος τιμή ανά νομό παρουσιάζονται στον επόμενο πίνακα:

## Τιμές Χονδρικής Πώλησης Πετρελαίου Κίνησης ανά Νομό

Παρασκευή, 25 Αυγούστου 2023

ΝΟΜΟΣ	ΜΕΣΗ ΚΑΤΩΤΑΤΗ ΜΕ ΦΠΑ	ΜΕΣΗ ΑΝΩΤΑΤΗ ΜΕ ΦΠΑ	ΔΙΑΜΕΣΟΣ ΤΙΜΗ
ΝΟΜΟΣ ΑΙΤΩΛΙΑΣ ΚΑΙ ΑΚΑΡΝΑΝΙΑΣ	1,613	1,661	<b>1,637</b>
ΝΟΜΟΣ ΑΡΓΟΛΙΔΟΣ	1,628	1,662	<b>1,645</b>
ΝΟΜΟΣ ΑΡΚΑΔΙΑΣ	1,614	1,636	<b>1,625</b>
ΝΟΜΟΣ ΑΡΤΗΣ	1,613	1,638	<b>1,625</b>
ΝΟΜΟΣ ΑΤΤΙΚΗΣ	1,615	1,647	<b>1,631</b>
ΝΟΜΟΣ ΑΧΑΪΑΣ	1,613	1,630	<b>1,622</b>
ΝΟΜΟΣ ΒΟΙΩΤΙΑΣ	1,607	1,663	<b>1,635</b>
ΝΟΜΟΣ ΓΡΕΒΕΝΩΝ	1,625	1,634	<b>1,629</b>
ΝΟΜΟΣ ΔΡΑΜΑΣ	1,613	1,629	<b>1,621</b>
ΝΟΜΟΣ ΔΩΔΕΚΑΝΗΣΟΥ	1,669	1,738	<b>1,703</b>
ΝΟΜΟΣ ΕΒΡΟΥ	1,622	1,667	<b>1,644</b>
ΝΟΜΟΣ ΕΥΒΟΙΑΣ	1,612	1,665	<b>1,639</b>
ΝΟΜΟΣ ΕΥΡΥΤΑΝΙΑΣ	1,628	1,648	<b>1,638</b>
ΝΟΜΟΣ ΖΑΚΥΝΘΟΥ	1,611	1,653	<b>1,632</b>
ΝΟΜΟΣ ΗΛΕΙΑΣ	1,602	1,710	<b>1,656</b>
ΝΟΜΟΣ ΗΜΑΘΙΑΣ	1,605	1,628	<b>1,616</b>
ΝΟΜΟΣ ΗΡΑΚΛΕΙΟΥ	1,646	1,680	<b>1,663</b>
ΝΟΜΟΣ ΘΕΣΣΠΡΩΤΙΑΣ	1,618	1,626	<b>1,622</b>
ΝΟΜΟΣ ΘΕΣΣΑΛΟΝΙΚΗΣ	1,623	1,652	<b>1,638</b>
ΝΟΜΟΣ ΙΩΑΝΝΙΝΩΝ	1,610	1,649	<b>1,630</b>
ΝΟΜΟΣ ΚΑΒΑΛΑΣ	1,619	1,652	<b>1,636</b>
ΝΟΜΟΣ ΚΑΡΔΙΤΣΗΣ	1,622	1,642	<b>1,632</b>
ΝΟΜΟΣ ΚΑΣΤΟΡΙΑΣ	1,600	1,665	<b>1,632</b>
ΝΟΜΟΣ ΚΕΡΚΥΡΑΣ	1,632	1,690	<b>1,661</b>
ΝΟΜΟΣ ΚΕΦΑΛΛΗΝΙΑΣ	1,655	1,681	<b>1,668</b>
ΝΟΜΟΣ ΚΙΛΚΙΣ	1,606	1,620	<b>1,613</b>
ΝΟΜΟΣ ΚΟΖΑΝΗΣ	1,616	1,641	<b>1,629</b>
ΝΟΜΟΣ ΚΟΡΙΝΘΙΑΣ	1,638	1,686	<b>1,662</b>
ΝΟΜΟΣ ΚΥΚΛΑΔΩΝ	1,697	1,780	<b>1,738</b>
ΝΟΜΟΣ ΛΑΚΩΝΙΑΣ	1,628	1,655	<b>1,642</b>
ΝΟΜΟΣ ΛΑΡΙΣΗΣ	1,614	1,637	<b>1,625</b>
ΝΟΜΟΣ ΛΑΣΙΘΙΟΥ	1,657	1,669	<b>1,663</b>
ΝΟΜΟΣ ΛΕΣΒΟΥ	1,592	1,631	<b>1,611</b>
ΝΟΜΟΣ ΛΕΥΚΑΔΟΣ	1,620	1,648	<b>1,634</b>
ΝΟΜΟΣ ΜΑΓΝΗΣΙΑΣ	1,606	1,734	<b>1,670</b>
ΝΟΜΟΣ ΜΕΣΣΗΝΙΑΣ	1,575	1,687	<b>1,631</b>
ΝΟΜΟΣ ΞΑΝΘΗΣ	1,606	1,624	<b>1,615</b>
ΝΟΜΟΣ ΠΕΛΛΗΣ	1,610	1,647	<b>1,628</b>
ΝΟΜΟΣ ΠΙΕΡΙΑΣ	1,608	1,643	<b>1,625</b>
ΝΟΜΟΣ ΠΡΕΒΕΖΗΣ	1,628	1,637	<b>1,633</b>
ΝΟΜΟΣ ΡΕΘΥΜΝΗΣ	1,666	1,677	<b>1,672</b>
ΝΟΜΟΣ ΡΟΔΟΠΗΣ	1,618	1,637	<b>1,628</b>
ΝΟΜΟΣ ΣΑΜΟΥ	1,595	1,680	<b>1,638</b>
ΝΟΜΟΣ ΣΕΡΡΩΝ	1,614	1,624	<b>1,619</b>
ΝΟΜΟΣ ΤΡΙΚΑΛΩΝ	1,630	1,633	<b>1,632</b>
ΝΟΜΟΣ ΦΘΙΩΤΙΔΟΣ	1,619	1,636	<b>1,627</b>
ΝΟΜΟΣ ΦΛΩΡΙΝΗΣ	1,628	1,631	<b>1,630</b>
ΝΟΜΟΣ ΦΩΚΙΔΟΣ	1,637	1,639	<b>1,638</b>
ΝΟΜΟΣ ΧΑΛΚΙΔΙΚΗΣ	1,619	1,650	<b>1,634</b>
ΝΟΜΟΣ ΧΑΝΙΩΝ	1,654	1,676	<b>1,665</b>
ΝΟΜΟΣ ΧΙΟΥ	1,581	1,615	<b>1,598</b>
<b>ΣΤΑΘΜΙΣΜΕΝΟΣ Μ.Ο.*</b>	<b>1,620</b>	<b>1,655</b>	<b>1,638</b>

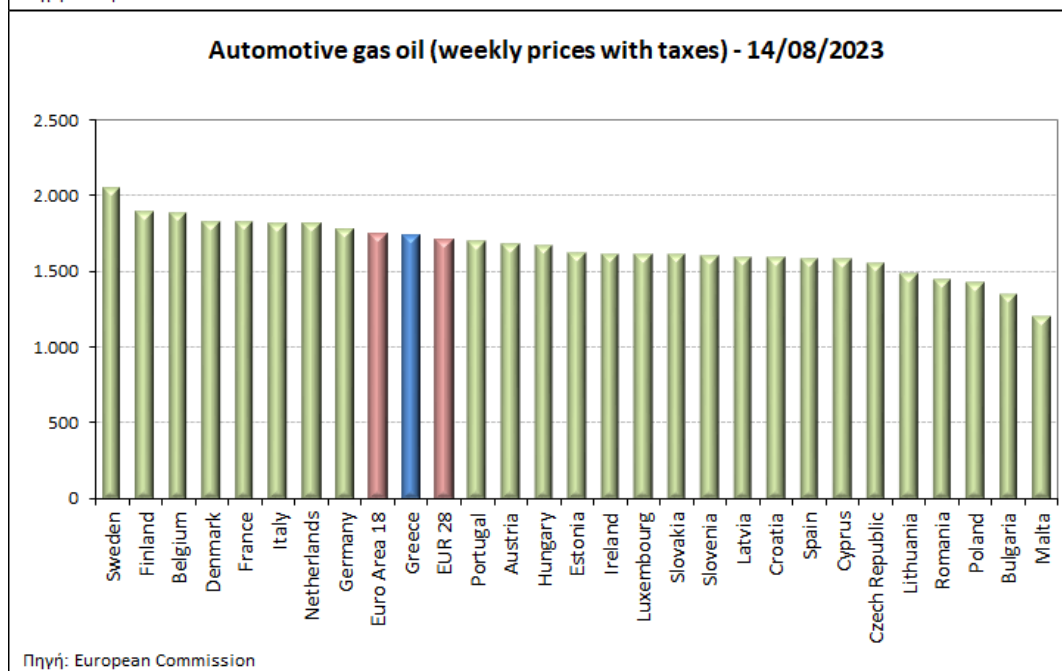
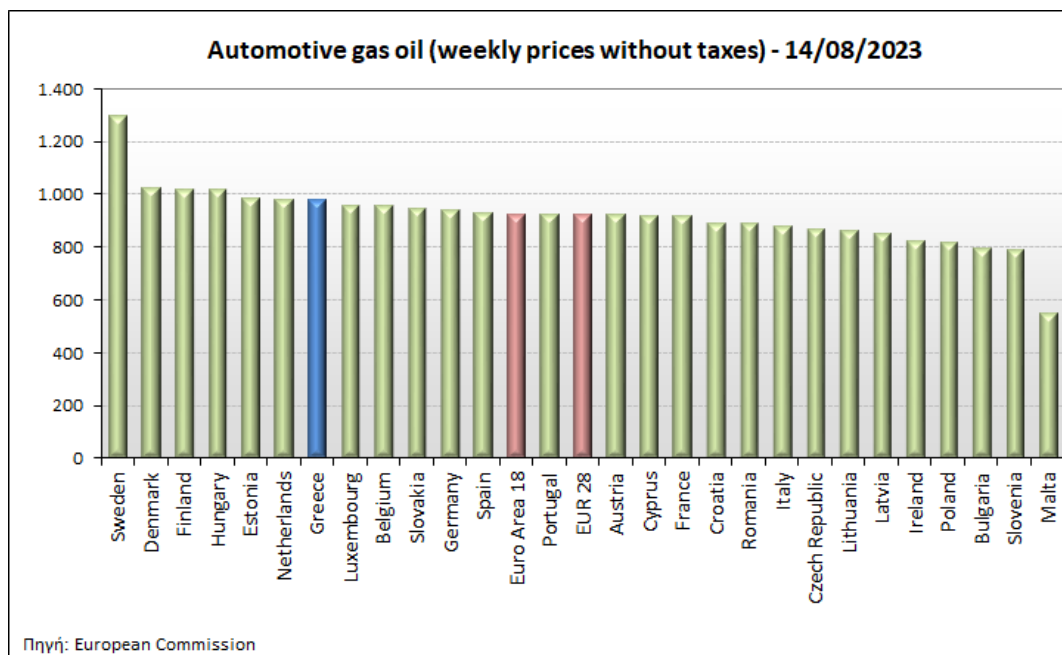
\* Μέσοι όροι ελάχιστων και μέγιστων τιμών χονδρικής όπως υποβάλλονται από τις εταιρείες εμπορίας στο Παρατηρητήριο Τιμών βάσει της ΚΥΑ 978/24-10-2011.

Η στάθμιση γίνεται βάσει των όγκων πωλήσεων έτους 2019 ανά τύπο καυσίμου και ανά νομό.



### 3. γ. Συγκριτικά στοιχεία με Ε.Ε.

Οι λιανικές τιμές πετρελαίου κίνησης με φόρους και προ φόρων στις 27 χώρες της Ε.Ε. για τις 21/08/2023 (τελευταία επίσημα στοιχεία) παρουσιάζονται συγκριτικά κατά φθίνουσα σειρά τα παρακάτω διαγράμματα:



Αναλυτικά στοιχεία για τις τιμές καυσίμων και τους φόρους στις 27 χώρες της Ε.Ε. παρουσιάζονται στην ιστοσελίδα της Ευρωπαϊκής Επιτροπής: [http://ec.europa.eu/energy/observatory/oil/bulletin\\_en.htm](http://ec.europa.eu/energy/observatory/oil/bulletin_en.htm)

\*Οι συγκρίσεις των τιμών μεταξύ των διαφόρων χωρών θα πρέπει να γίνονται με ιδιαίτερη προσοχή εξαιτίας των διαφορών στην ποιότητα των προϊόντων, στις πρακτικές μάρκετινγκ, στις δομές της αγοράς και στις καταναλωτικές συνήθειες που επικρατούν σε κάθε χώρα.

[ΘΕΣΗ ΑΚΡΙΒΟΥΣ ΑΝΤΙΓΡΑΦΟΥ]

Ο ΠΡΟΪΣΤΑΜΕΝΟΣ ΔΙΕΥΘΥΝΣΗΣ

ΠΕΡΙΣΤΕΡΗΣ ΣΠΥΡΙΔΩΝ