



ΕΛΛΗΝΙΚΗ ΔΗΜΟΚΡΑΤΙΑ

ΥΠΟΥΡΓΕΙΟ ΑΝΑΠΤΥΞΗΣ ΚΑΙ ΑΝΤΑΓΩΝΙΣΤΙΚΟΤΗΤΑΣ

ΓΕΝΙΚΗ ΓΡΑΜΜΑΤΕΙΑ ΚΑΤΑΝΑΛΩΤΗ

Δ/ΝΣΗ ΠΑΡΑΤΗΡΗΤΗΡΙΟΥ ΤΙΜΩΝ ΚΑΙ ΤΙΜΟΛΗΨΙΩΝ

ΠΑΡΑΤΗΡΗΤΗΡΙΟ ΤΙΜΩΝ ΥΓΡΩΝ ΚΑΥΣΙΜΩΝ



Αθήνα, 30-04-2014

Αρ. Πρωτ.: Υ3-1399

ΕΒΔΟΜΑΔΙΑΙΟ ΔΕΛΤΙΟ ΕΠΙΣΚΟΠΗΣΗΣ ΤΙΜΩΝ ΚΑΥΣΙΜΩΝ

Παρασκευή, 25 Απριλίου 2014

1. Τιμές Παρατηρητηρίου Υγρών Καυσίμων

Οι λιανικές τιμές των υγρών καυσίμων (αμόλυβδη 95 οκτ., σούπερ αμόλυβδη 100 οκτ., σούπερ LRP, πετρέλαιο κίνησης, πετρέλαιο θέρμανσης κατ' οίκον και υγραέριο κίνησης) αναρτώνται αναλυτικά στην ιστοσελίδα του Παρατηρητηρίου Τιμών Υγρών Καυσίμων του Υπουργείου Ανάπτυξης και Ανταγωνιστικότητας www.fuelprices.gr, όπου παρουσιάζονται καθημερινά οι ελάχιστες, μέσες και μέγιστες τιμές σε όλους τους Νομούς της χώρας.

Μέσες τιμές λιανικής πώλησης καυσίμων για όλη την Ελλάδα

Παρασκευή, 25 Απριλίου 2014

Προϊόν	Μέση Τιμή
Αμόλυβδη 95 οκτ.	1,684
Αμόλυβδη 100 οκτ.	1,870
Super	1,806
Diesel Κίνησης	1,364
Diesel Θέρμανσης Κατ'οίκον	1,259
Υγραέριο κίνησης (Autogas)	0,874

* Η μέση τιμή πανελλαδικά υπολογίζεται από τον σταθμισμένο μέσο όρο με βάση τους όγκους πωλήσεων ανά τύπο καυσίμου ανά νομό.

Στον παρακάτω πίνακα παρουσιάζονται οι μέσες τιμές λιανικής των υγρών καυσίμων ανά Νομό.

Μέσες τιμές λιανικής πώλησης καυσίμων ανά νομό

Παρασκευή, 25 Απριλίου 2014

ΝΟΜΟΣ	Αμόλυβδη 95 οκτ.	Αμόλυβδη 100 οκτ.	Super	Diesel Κίνησης	Diesel Θέρμανσης Κατ'οίκον	Υγραέριο κίνησης (Autogas)
ΝΟΜΟΣ ΑΤΤΙΚΗΣ	1,667	1,861	1,779	1,340	1,253	0,856
ΝΟΜΟΣ ΑΙΤΩΛΙΑΣ ΚΑΙ ΑΚΑΡΝΑΝΙΑΣ	1,698	1,887	1,828	1,371	1,287	0,876
ΝΟΜΟΣ ΑΡΓΟΛΙΔΟΣ	1,684	1,864	1,771	1,365	1,247	0,851
ΝΟΜΟΣ ΑΡΚΑΔΙΑΣ	1,703	1,904	1,765	1,370	1,256	0,894
ΝΟΜΟΣ ΑΡΤΗΣ	1,704	1,912	1,770	1,381	1,291	0,860
ΝΟΜΟΣ ΑΧΑΪΑΣ	1,673	1,870	1,819	1,366	1,278	0,862
ΝΟΜΟΣ ΒΟΙΩΤΙΑΣ	1,690	1,907	1,758	1,362	1,250	0,869
ΝΟΜΟΣ ΓΡΕΒΕΝΩΝ	1,713	1,917	1,850	1,380	1,289	0,889
ΝΟΜΟΣ ΔΡΑΜΑΣ	1,666	1,888		1,348	1,241	0,896
ΝΟΜΟΣ ΔΩΔΕΚΑΝΗΣΟΥ	1,775	1,938	1,840	1,411	1,300	1,019
ΝΟΜΟΣ ΕΒΡΟΥ	1,720	1,897	1,892	1,386	1,250	0,937
ΝΟΜΟΣ ΕΥΒΟΙΑΣ	1,694	1,871	1,782	1,376	1,273	0,878
ΝΟΜΟΣ ΕΥΡΥΤΑΝΙΑΣ	1,751	1,966	1,834	1,405		0,879
ΝΟΜΟΣ ΖΑΚΥΝΘΟΥ	1,689	1,797	1,774	1,359	1,282	0,953
ΝΟΜΟΣ ΗΛΕΙΑΣ	1,698	1,867	1,780	1,373	1,271	0,862
ΝΟΜΟΣ ΗΜΑΘΙΑΣ	1,658	1,833		1,345	1,244	0,823
ΝΟΜΟΣ ΗΡΑΚΛΕΙΟΥ	1,751	1,913	1,842	1,414	1,260	1,052
ΝΟΜΟΣ ΘΕΣΠΡΩΤΙΑΣ	1,715	1,919		1,392	1,300	0,897
ΝΟΜΟΣ ΘΕΣΣΑΛΟΝΙΚΗΣ	1,660	1,844	1,730	1,333	1,248	0,890
ΝΟΜΟΣ ΙΩΑΝΝΙΝΩΝ	1,679	1,926	1,891	1,381	1,266	0,868
ΝΟΜΟΣ ΚΑΒΑΛΑΣ	1,676	1,892	1,893	1,359	1,244	0,920
ΝΟΜΟΣ ΚΑΡΔΙΤΣΗΣ	1,674	1,861	1,798	1,359	1,247	0,806
ΝΟΜΟΣ ΚΑΣΤΟΡΙΑΣ	1,712	1,921	1,949	1,384	1,277	0,871
ΝΟΜΟΣ ΚΕΡΚΥΡΑΣ	1,754	1,908	1,830	1,421	1,320	0,960
ΝΟΜΟΣ ΚΕΦΑΛΛΗΝΙΑΣ	1,764	1,909	1,890	1,442	1,317	
ΝΟΜΟΣ ΚΙΛΚΙΣ	1,681	1,879	1,869	1,355	1,265	0,834
ΝΟΜΟΣ ΚΟΖΑΝΗΣ	1,694	1,865		1,373	1,259	0,835
ΝΟΜΟΣ ΚΟΡΙΝΘΙΑΣ	1,714	1,890	1,759	1,363	1,256	0,863
ΝΟΜΟΣ ΚΥΚΛΑΔΩΝ	1,774	1,952	1,891	1,455	1,315	0,950
ΝΟΜΟΣ ΛΑΚΩΝΙΑΣ	1,688	1,869	1,754	1,356	1,268	0,872
ΝΟΜΟΣ ΛΑΡΙΣΗΣ	1,681	1,854	1,714	1,348	1,268	0,830
ΝΟΜΟΣ ΛΑΣΙΘΙΟΥ	1,781	1,955	1,906	1,428	1,285	1,015
ΝΟΜΟΣ ΛΕΣΒΟΥ	1,698	1,904	1,848	1,389	1,320	
ΝΟΜΟΣ ΛΕΥΚΑΔΟΣ	1,708	1,858	1,780	1,391	1,277	0,869
ΝΟΜΟΣ ΜΑΓΝΗΣΙΑΣ	1,688	1,868	1,869	1,373	1,253	0,839
ΝΟΜΟΣ ΜΕΣΣΗΝΙΑΣ	1,702	1,896	1,839	1,377	1,308	0,895
ΝΟΜΟΣ ΞΑΝΘΗΣ	1,668	1,881	1,801	1,345	1,242	0,930
ΝΟΜΟΣ ΠΕΛΛΗΣ	1,677	1,801		1,350	1,233	0,847
ΝΟΜΟΣ ΠΙΕΡΙΑΣ	1,673	1,832		1,339	1,231	0,874
ΝΟΜΟΣ ΠΡΕΒΕΖΗΣ	1,695	1,849		1,384	1,250	0,866
ΝΟΜΟΣ ΡΕΘΥΜΝΗΣ	1,747	1,958	1,925	1,420	1,300	1,006
ΝΟΜΟΣ ΡΟΔΟΠΗΣ	1,684	1,839	1,848	1,357	1,252	0,916
ΝΟΜΟΣ ΣΑΜΟΥ	1,775	1,938	1,808	1,428		
ΝΟΜΟΣ ΣΕΡΡΩΝ	1,673	1,807	1,740	1,346	1,235	0,866
ΝΟΜΟΣ ΤΡΙΚΑΛΩΝ	1,679	1,822		1,347	1,241	0,792
ΝΟΜΟΣ ΦΘΙΩΤΙΔΟΣ	1,679	1,871	1,803	1,351	1,282	0,882
ΝΟΜΟΣ ΦΛΩΡΙΝΗΣ	1,676	1,852	1,880	1,383	1,310	0,843
ΝΟΜΟΣ ΦΩΚΙΔΟΣ	1,726	1,883	1,812	1,405	1,311	
ΝΟΜΟΣ ΧΑΛΚΙΔΙΚΗΣ	1,688	1,877	1,870	1,368	1,255	0,891
ΝΟΜΟΣ ΧΑΝΙΩΝ	1,751	1,972	1,925	1,426	1,282	1,012
ΝΟΜΟΣ ΧΙΟΥ	1,710	1,921	1,872	1,384	1,223	

2. Απλή Αμόλυβδη Βενζίνη 95 οκτανίων

2. α. Διαμόρφωση τιμής

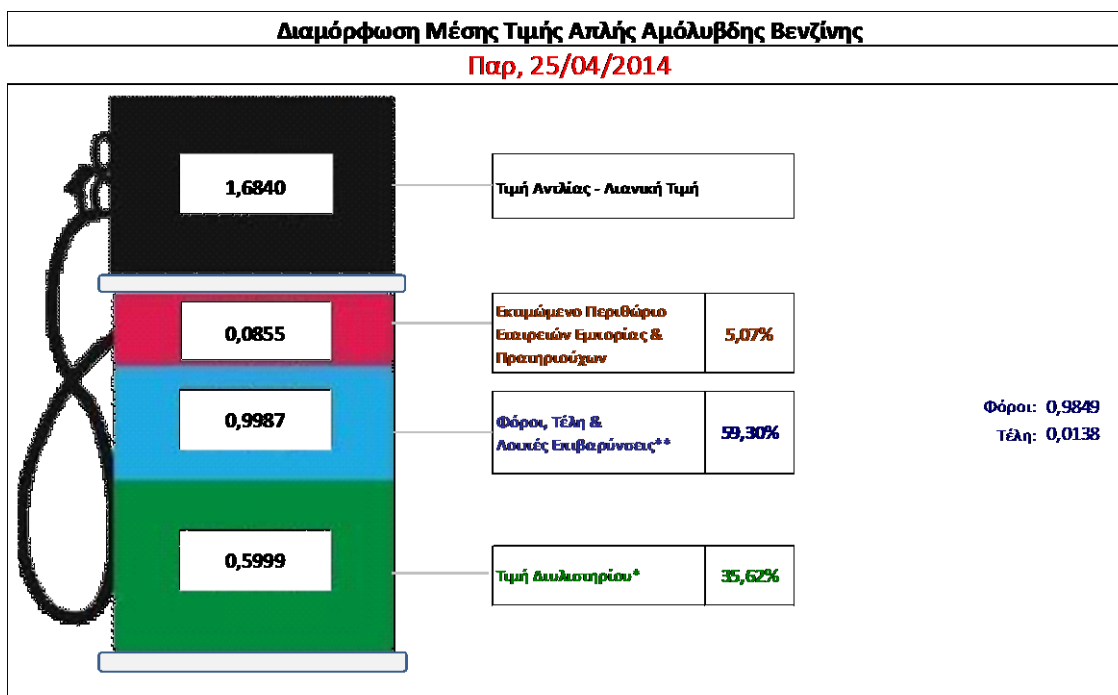
Η τιμή διυλιστηρίου της απλής αμόλυβδης βενζίνης 95 οκτανίων για την Πέμπτη 24/04/2014 διαμορφώθηκε στα 0,5999 € ανά λίτρο. Σε σχέση με την τιμή διυλιστηρίου της προηγούμενης εβδομάδας (17/04/2014) σημειώθηκε αύξηση κατά 0,0002 € ανά λίτρο (0,02 λεπτά).

Οι φόροι, τα τέλη και οι λοιπές επιβαρύνσεις αντιστοιχούν σε 0,9987 € ανά λίτρο.

Η μέση τιμή λιανικής της απλής αμόλυβδης βενζίνης 95 οκτανίων για την Παρασκευή 25/04/2014 διαμορφώθηκε στα 1,684 € ανά λίτρο. Σε σχέση με την τιμή της προηγούμενης εβδομάδας (18/04/2014) σημειώθηκε αύξηση κατά 0,006 € ανά λίτρο (0,6 λεπτά).

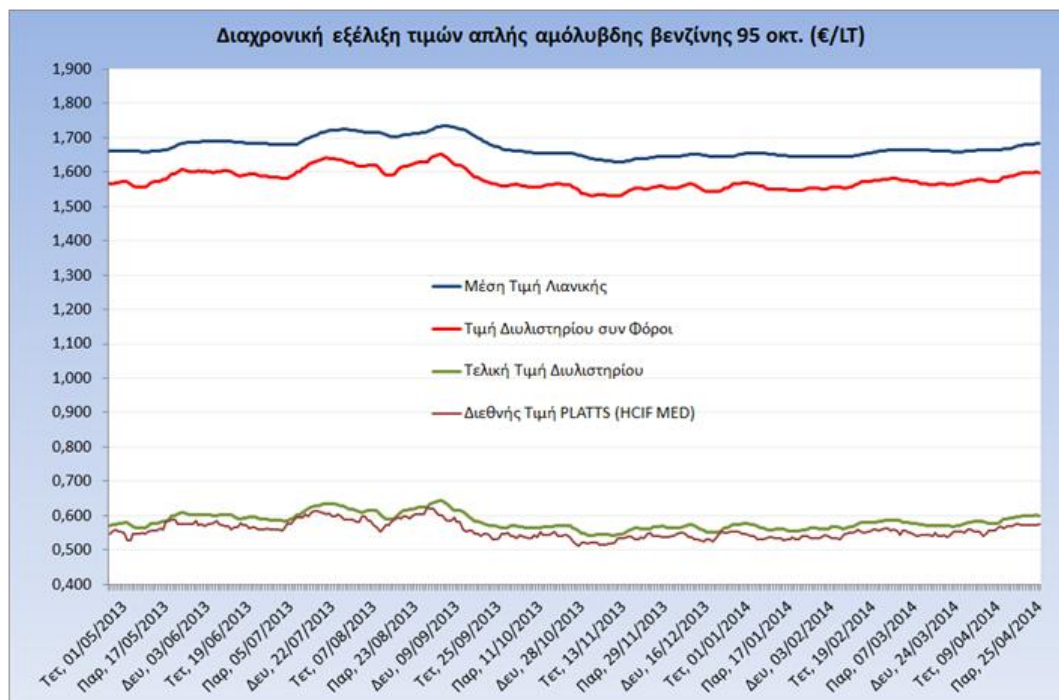
Το εκτιμώμενο περιθώριο των πρατηριούχων και των εταιρειών εμπορίας υπολογίζεται κατά μέσο όρο στα 0,0855 € ανά λίτρο (8,5 λεπτά).

Η τελική τιμή λιανικής διαμορφώνεται από την τιμή διυλιστηρίου κατά 35,6%, από τους φόρους (σταθερούς και μεταβλητούς) κατά 59,3%, και από τα εκτιμώμενα περιθώρια των εταιρειών εμπορίας, των μεταφορέων υγρών καυσίμων και των πρατηρίων κατά 5,1% (βλ. παρακάτω πίνακα).



* Τιμή διυλιστηρίου	0,5999
-Τιμή διυλιστηρίου προηγούμενης ημέρας (Μέση Σταθμική Τιμή εκ των δύο εταιρειών διύλισης)	
-Στην τιμή διυλιστηρίου περιλαμβάνονται οι ειδικές υπηρεσίες (φορτωτικά)	
** Τέλη	0,0138
-Ανακοδοτικό τέλος ΡΑΕ: 0,21 € ανά χίλια λίτρα. (Απόφαση 579/2013 - ΦΕΚ 3218/Β/18-12-13)	0,0002
-Εισφορά «Ειδικού Λογαριασμού Πετρελαιοειδών»: 1,2% επί της τιμής διυλιστηρίου. (Ν. 3335/2005 - ΦΕΚ 95/Α/20-4-2005)	0,0072
-Ειδικό τέλος Δικαιωμάτων Εκτέλεσης Τελεμακτικών Εργασιών (ΔΕΤΕ): 0,5% της αξίας του αθροίσματος της τιμής εκ διυλιστηρίου και του ΕΦΚ (Ν. 2093/92 - ΦΕΚ 181/Α/25-11-92)	0,0063
** Φόροι	0,9849
-Ειδικός Φόρος Κατανάλωσης (ΕΦΚ): για την απλή αμόλυβδη βενζίνη - 670 € ανά κυβικό μέτρο ή 0,67 € ανά λίτρο. (Ν. 3845/2010 - ΦΕΚ 65/Α/6-3-2010)	0,6700
-Φόρος Προστιθέμενης Αξίας (ΦΠΑ): 23% επί του συνόλου της τιμής διυλιστηρίου των μικτών ονομαστικών περιθωρίων κέρδους και των παραπάνω φορολογικών επιβαρύνσεων. (Ν. 3845/2010 - ΦΕΚ 65/Α/6-3-2010)	0,3149

Η εξέλιξη των διεθνών τιμών Platts (HCIF/MED), των τιμών διυλιστηρίου και των τιμών λιανικής της απλής αμόλυβδη βενζίνη 95 οκτ., καθώς και των αντίστοιχων ενδεικτικών περιθωρίων εμπορίας για το διάστημα των τελευταίων 12 μηνών παρουσιάζονται στο ακόλουθο διάγραμμα:



2. β. Χονδρική Τιμή Πώλησης

Ο μέσος όρος της χονδρικής τιμής πώλησης της απλής αμόλυβδη βενζίνης 95 οκτανίων από τις εταιρείες εμπορίας πετρελαιοειδών για την Παρασκευή 25/04/2014 ήταν 1,641 € ανά λίτρο.

Αναλυτικά, οι μέσες κατώτατες και ανώτατες τιμές χονδρικής, καθώς και η μέση τιμή ανά νομό παρουσιάζονται στον επόμενο πίνακα:

Μέσες Τιμές Χονδρικής Πώλησης Απλής Αμόλυβδη Βενζίνης ανά Νομό Παρασκευή 25 Απριλίου 2014

ΝΟΜΟΣ	ΜΕΣΗ ΚΑΤΩΤΑΤΗ ΜΕ ΦΠΑ	ΜΕΣΗ ΑΝΩΤΑΤΗ ΜΕ ΦΠΑ	ΜΕΣΗ ΤΙΜΗ ΜΕ ΦΠΑ
ΝΟΜΟΣ ΑΙΤΩΛΙΑΣ ΚΑΙ ΑΚΑΡΝΑΝΙΑΣ	1,614	1,681	1,648
ΝΟΜΟΣ ΑΡΓΟΛΙΔΟΣ	1,621	1,658	1,639
ΝΟΜΟΣ ΑΡΚΑΔΙΑΣ	1,614	1,668	1,641
ΝΟΜΟΣ ΑΡΤΗΣ	1,627	1,671	1,649
ΝΟΜΟΣ ΑΤΤΙΚΗΣ	1,592	1,677	1,635
ΝΟΜΟΣ ΑΧΑΪΑΣ	1,595	1,653	1,624
ΝΟΜΟΣ ΒΟΙΩΤΙΑΣ	1,612	1,677	1,644
ΝΟΜΟΣ ΓΡΕΒΕΝΩΝ	1,624	1,646	1,635
ΝΟΜΟΣ ΔΡΑΜΑΣ	1,628	1,680	1,654
ΝΟΜΟΣ ΔΩΔΕΚΑΝΗΣΟΥ	1,589	1,688	1,638
ΝΟΜΟΣ ΕΒΡΟΥ	1,626	1,672	1,649
ΝΟΜΟΣ ΕΥΒΟΙΑΣ	1,625	1,703	1,664

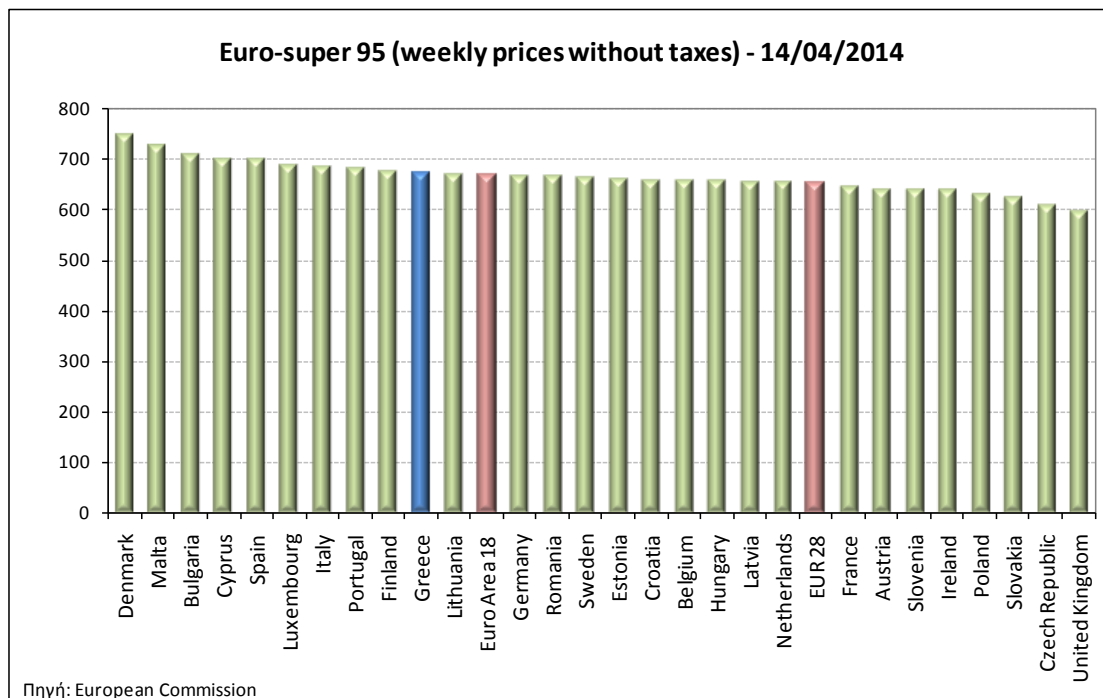
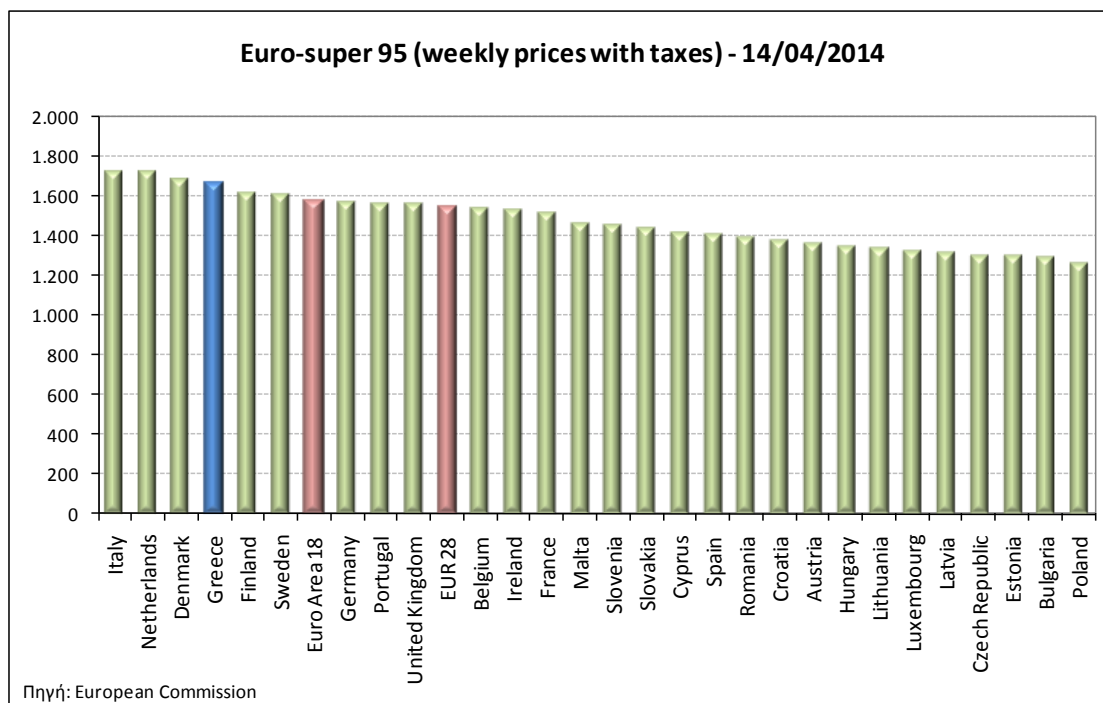
ΝΟΜΟΣ	ΜΕΣΗ ΚΑΤΩΤΑΤΗ ΜΕ ΦΠΑ	ΜΕΣΗ ΑΝΩΤΑΤΗ ΜΕ ΦΠΑ	ΜΕΣΗ ΤΙΜΗ ΜΕ ΦΠΑ
ΝΟΜΟΣ ΕΥΡΥΤΑΝΙΑΣ	1,644	1,664	1,654
ΝΟΜΟΣ ΖΑΚΥΝΘΟΥ	1,629	1,665	1,647
ΝΟΜΟΣ ΗΛΕΙΑΣ	1,618	1,736	1,677
ΝΟΜΟΣ ΗΜΑΘΙΑΣ	1,609	1,645	1,627
ΝΟΜΟΣ ΗΡΑΚΛΕΙΟΥ	1,648	1,747	1,697
ΝΟΜΟΣ ΘΕΣΠΡΩΤΙΑΣ	1,620	1,676	1,648
ΝΟΜΟΣ ΘΕΣΣΑΛΟΝΙΚΗΣ	1,596	1,653	1,625
ΝΟΜΟΣ ΙΩΑΝΝΙΝΩΝ	1,606	1,687	1,647
ΝΟΜΟΣ ΚΑΒΑΛΑΣ	1,606	1,667	1,636
ΝΟΜΟΣ ΚΑΡΔΙΤΣΗΣ	1,612	1,670	1,641
ΝΟΜΟΣ ΚΑΣΤΟΡΙΑΣ	1,631	1,670	1,651
ΝΟΜΟΣ ΚΕΡΚΥΡΑΣ	1,646	1,698	1,672
ΝΟΜΟΣ ΚΕΦΑΛΛΗΝΙΑΣ	1,619	1,739	1,679
ΝΟΜΟΣ ΚΙΛΚΙΣ	1,614	1,652	1,633
ΝΟΜΟΣ ΚΟΖΑΝΗΣ	1,615	1,650	1,633
ΝΟΜΟΣ ΚΟΡΙΝΘΙΑΣ	1,611	1,684	1,647
ΝΟΜΟΣ ΚΥΚΛΑΔΩΝ	1,595	1,678	1,637
ΝΟΜΟΣ ΛΑΚΩΝΙΑΣ	1,616	1,711	1,663
ΝΟΜΟΣ ΛΑΡΙΣΗΣ	1,600	1,680	1,640
ΝΟΜΟΣ ΛΑΣΙΘΙΟΥ	1,669	1,732	1,700
ΝΟΜΟΣ ΛΕΣΒΟΥ	1,586	1,671	1,628
ΝΟΜΟΣ ΛΕΥΚΑΔΟΣ	1,619	1,678	1,649
ΝΟΜΟΣ ΜΑΓΝΗΣΙΑΣ	1,605	1,688	1,646
ΝΟΜΟΣ ΜΕΣΣΗΝΙΑΣ	1,622	1,694	1,658
ΝΟΜΟΣ ΞΑΝΘΗΣ	1,612	1,650	1,631
ΝΟΜΟΣ ΠΕΛΛΗΣ	1,607	1,655	1,631
ΝΟΜΟΣ ΠΙΕΡΙΑΣ	1,605	1,663	1,634
ΝΟΜΟΣ ΠΡΕΒΕΖΗΣ	1,620	1,686	1,653
ΝΟΜΟΣ ΡΕΘΥΜΝΗΣ	1,663	1,750	1,706
ΝΟΜΟΣ ΡΟΔΟΠΗΣ	1,613	1,701	1,657
ΝΟΜΟΣ ΣΑΜΟΥ	1,620	1,665	1,643
ΝΟΜΟΣ ΣΕΡΡΩΝ	1,608	1,646	1,627
ΝΟΜΟΣ ΤΡΙΚΑΛΩΝ	1,611	1,671	1,641
ΝΟΜΟΣ ΦΘΙΩΤΙΔΟΣ	1,614	1,654	1,634
ΝΟΜΟΣ ΦΛΩΡΙΝΗΣ	1,616	1,656	1,636
ΝΟΜΟΣ ΦΩΚΙΔΟΣ	1,625	1,644	1,634
ΝΟΜΟΣ ΧΑΛΚΙΔΙΚΗΣ	1,608	1,666	1,637
ΝΟΜΟΣ ΧΑΝΙΩΝ	1,649	1,745	1,697
ΝΟΜΟΣ ΧΙΟΥ	1,634	1,661	1,648
ΣΤΑΘΜΙΣΜΕΝΟΣ Μ.Ο.	1,605	1,677	1,641

* Μέσοι όροι ελάχιστων και μέγιστων τιμών χονδρικής όπως υποβάλλονται από τις εταιρείες εμπορίας στο Παρατηρητήριο Τιμών βάσει της ΚΥΑ 978/24-10-2011.

** Η στάθμιση γίνεται βάσει των όγκων πωλήσεων ανά τύπο καυσίμου ανά νομό.

2. γ. Συγκριτικά στοιχεία με Ε.Ε.

Οι λιανικές τιμές αμόλυβδης βενζίνης με φόρους και προ φόρων στις 28 χώρες της Ε.Ε. για τις 14/04/2014 (τελευταία επίσημα στοιχεία) παρουσιάζονται συγκριτικά κατά φθίνουσα σειρά στα παρακάτω διαγράμματα:



Αναλυτικά στοιχεία για τις τιμές καυσίμων και τους φόρους στις 28 χώρες της Ε.Ε. παρουσιάζονται στην ιστοσελίδα της Ευρωπαϊκής Επιτροπής: http://ec.europa.eu/energy/observatory/oil/bulletin_en.htm

*Οι συγκρίσεις των τιμών μεταξύ των διαφόρων χωρών θα πρέπει να γίνονται με ιδιαίτερη προσοχή εξαιτίας των διαφορών στην ποιότητα των προϊόντων, στις πρακτικές μάρκετινγκ, στις δομές της αγοράς και στις καταναλωτικές συνήθειες που επικρατούν σε κάθε χώρα.

3. Πετρέλαιο Κίνησης (Biodiesel)

3. α. Διαμόρφωση τιμής

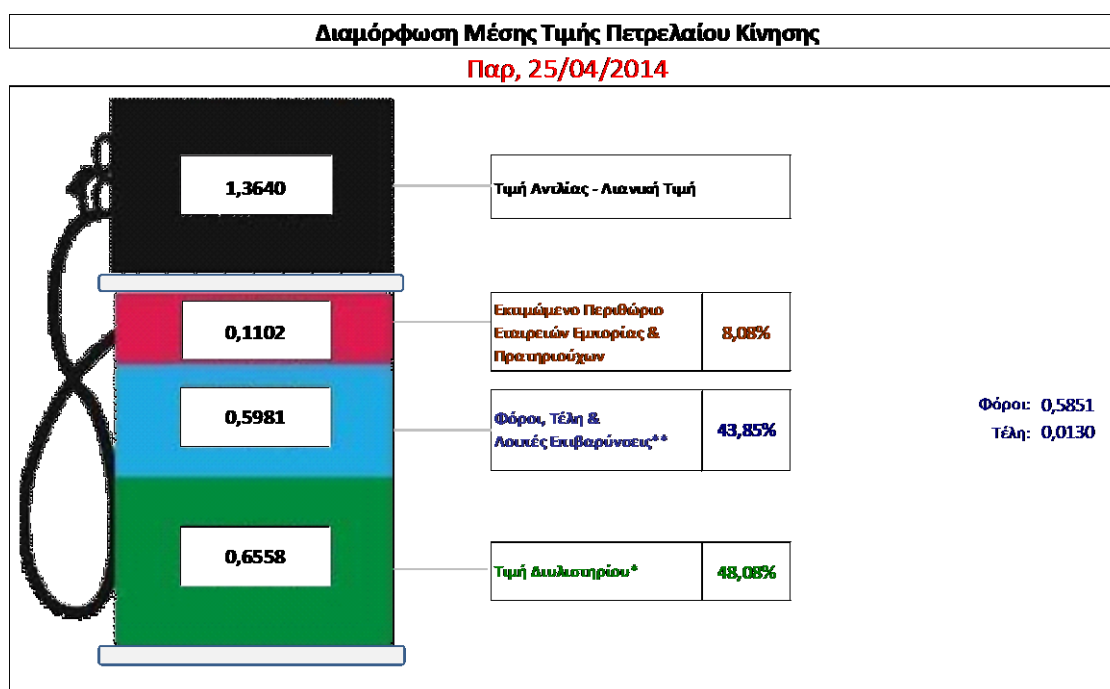
Η τιμή διυλιστηρίου του πετρελαίου κίνησης για την Πέμπτη 24/04/2014 διαμορφώθηκε στα 0,6558 € ανά λίτρο. Σε σχέση με την τιμή διυλιστηρίου της προηγούμενης εβδομάδας (17/04/2014) σημειώθηκε αύξηση κατά 0,0031 € ανά λίτρο (0,3 λεπτά).

Οι φόροι, τα τέλη και οι λοιπές επιβαρύνσεις αντιστοιχούν σε 0,5981 € ανά λίτρο.

Η μέση τιμή λιανικής του πετρελαίου κίνησης για την Παρασκευή 25/04/2014 διαμορφώθηκε στα 1,364 € ανά λίτρο. Σε σχέση με την τιμή της προηγούμενης εβδομάδας (18/04/2014), σημειώθηκε αύξηση κατά 0,002 € ανά λίτρο (0,2 λεπτά).

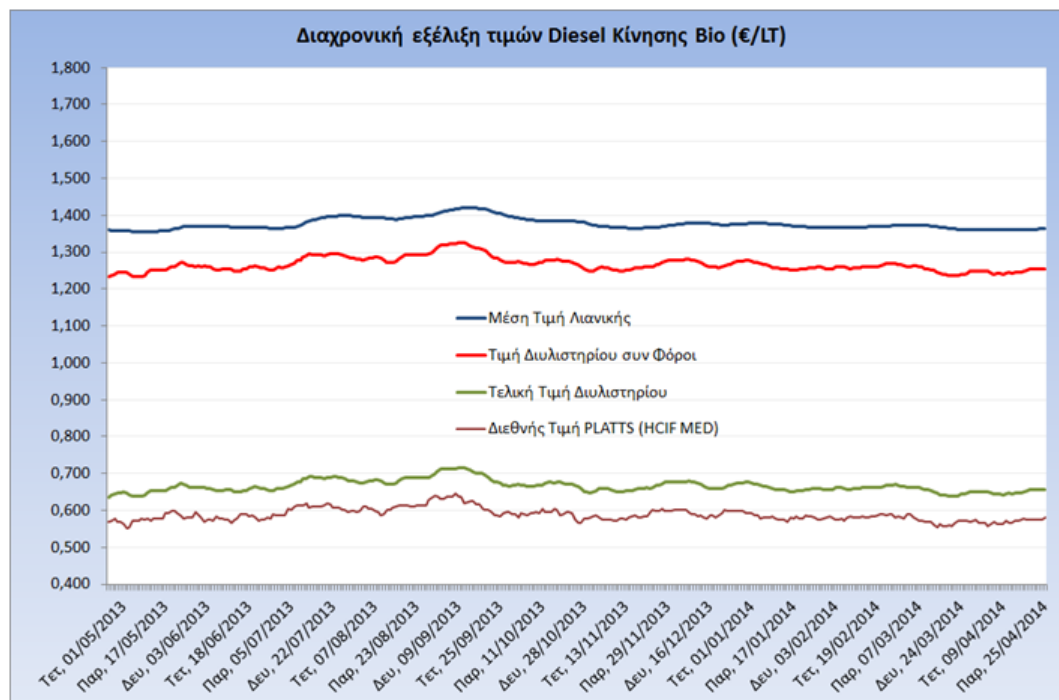
Το εκτιμώμενο περιθώριο των πρατηριούχων και των εταιρειών εμπορίας υπολογίζεται κατά μέσο όρο στα 0,1102 € ανά λίτρο (11 λεπτά).

Η τελική τιμή λιανικής διαμορφώνεται από την τιμή διυλιστηρίου κατά 48,1%, από τους φόρους (σταθερούς και μεταβλητούς) κατά 43,8%, και από τα εκτιμώμενα περιθώρια των εταιρειών εμπορίας, των μεταφορέων υγρών καυσίμων και των πρατηρίων κατά 8,1% (βλ. παρακάτω πίνακα).



* Τιμή διυλιστηρίου	0,6558
-Τιμή διυλιστηρίου προηγούμενης ημέρας (Μέση Σταθμική Τιμή εκ των δύο εταιρειών δώλισης)	
-Στην τιμή διυλιστηρίου περιλαμβάνονται οι ειδικές υπηρεσίες (φορτωτικά)	
** Τέλη	0,0130
-Αναποδοτικό τέλος ΡΑΕ: 0,21 € ανά χλμ λίτρα. (Απόφαση 579/2013 - ΦΕΚ 3218/Β/18-12-13)	0,0002
-Εισφορά «Ειδικού Λογαριασμού Πετρελαιοειδών»: 1,2% επί της τιμής διυλιστηρίου. (Ν. 3335/2005 - ΦΕΚ 95/Α/20-4-2005)	0,0079
-Ειδικό τέλος Δικαιωμάτων Εκτέλεσης Τελωνειακών Εργασιών (ΔΕΤΕ): 0,5% της αξίας του αθροίσματος της τιμής εκ διυλιστηρίου και του ΕΦΚ. (Ν. 2093/92 - ΦΕΚ 181/Α/25-11-92)	0,0049
** Φόροι	0,5851
-Ειδικός Φόρος Κατανάλωσης (ΕΦΚ): για το πετρέλαιο κίνησης - 330 € ανά κυβικό μέτρο ή 0,330 € ανά λίτρο. (Ν. 4092/2012 (ΦΕΚ 220/Α/8-11-12)	0,3300
-Φόρος Προστιθέμενης Αξίας (ΦΠΑ): 23% επί του συνόλου της τιμής διυλιστηρίου των μικτών ονομαστικών περιθωρίων κέρδους και των παραπάνω φορολογικών επιβαρύνσεων. (Ν. 3845/2010 - ΦΕΚ 65/Α/6-3-2010)	0,2551

Η εξέλιξη των διεθνών τιμών Platts (HCIF/MED), των τιμών διυλιστηρίου και των τιμών λιανικής για το πετρέλαιο κίνησης, καθώς και των αντίστοιχων ενδεικτικών περιθωρίων εμπορίας για το διάστημα των τελευταίων 12 μηνών παρουσιάζονται στο ακόλουθο διάγραμμα:



3. β. Χονδρική Τιμή Πώλησης

Ο μέσος όρος της χονδρικής τιμής πώλησης του πετρελαίου κίνησης από τις εταιρείες εμπορίας πετρελαιοειδών για την Παρασκευή 25/04/2014 ήταν 1,300 € ανά λίτρο.

Αναλυτικά, οι μέσες κατώτατες και ανώτατες τιμές χονδρικής, καθώς και η μέση τιμή ανά νομό παρουσιάζονται στον επόμενο πίνακα:

Μέσες Τιμές Χονδρικής Πώλησης Πετρελαίου Κίνησης ανά Νομό

Παρασκευή 25 Απριλίου 2014

ΝΟΜΟΣ	ΜΕΣΗ ΚΑΤΩΤΑΤΗ ΜΕ ΦΠΑ	ΜΕΣΗ ΑΝΩΤΑΤΗ ΜΕ ΦΠΑ	ΜΕΣΗ ΤΙΜΗ ΜΕ ΦΠΑ
ΝΟΜΟΣ ΑΙΤΩΛΙΑΣ ΚΑΙ ΑΚΑΡΝΑΝΙΑΣ	1,256	1,338	1,297
ΝΟΜΟΣ ΑΡΓΟΛΙΔΟΣ	1,263	1,340	1,301
ΝΟΜΟΣ ΑΡΚΑΔΙΑΣ	1,254	1,314	1,284
ΝΟΜΟΣ ΑΡΤΗΣ	1,269	1,316	1,292
ΝΟΜΟΣ ΑΤΤΙΚΗΣ	1,237	1,343	1,290
ΝΟΜΟΣ ΑΧΑΪΑΣ	1,250	1,338	1,294
ΝΟΜΟΣ ΒΟΙΩΤΙΑΣ	1,251	1,353	1,302
ΝΟΜΟΣ ΓΡΕΒΕΝΩΝ	1,274	1,338	1,306
ΝΟΜΟΣ ΔΡΑΜΑΣ	1,274	1,349	1,311
ΝΟΜΟΣ ΔΩΔΕΚΑΝΗΣΟΥ	1,244	1,369	1,307

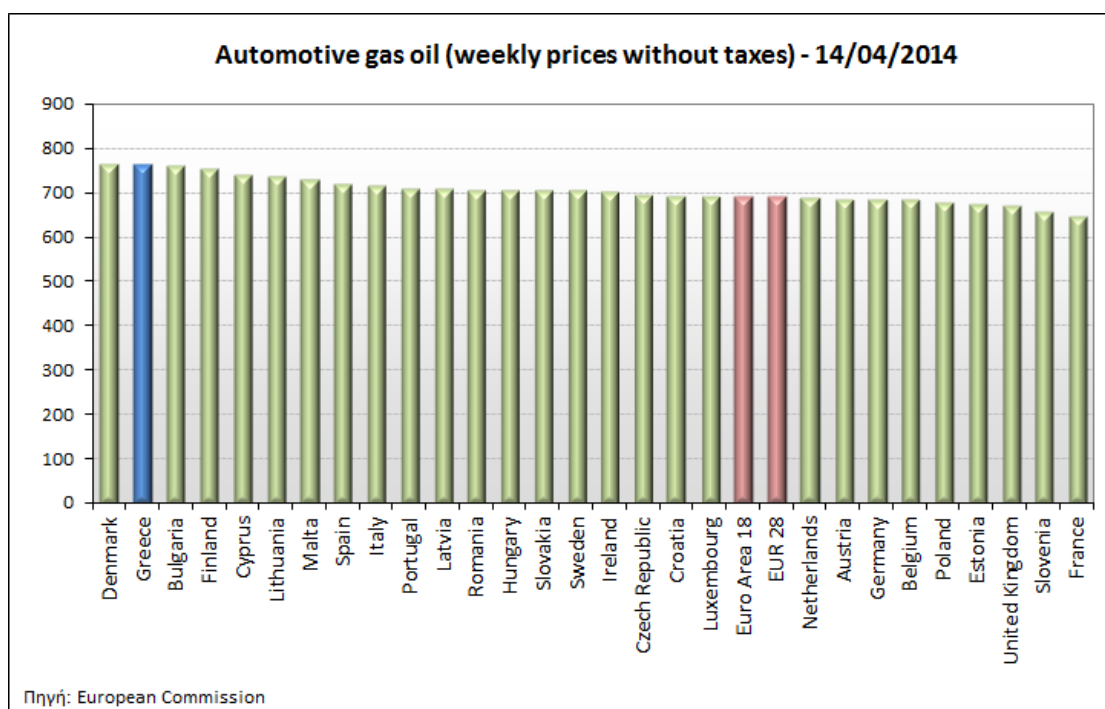
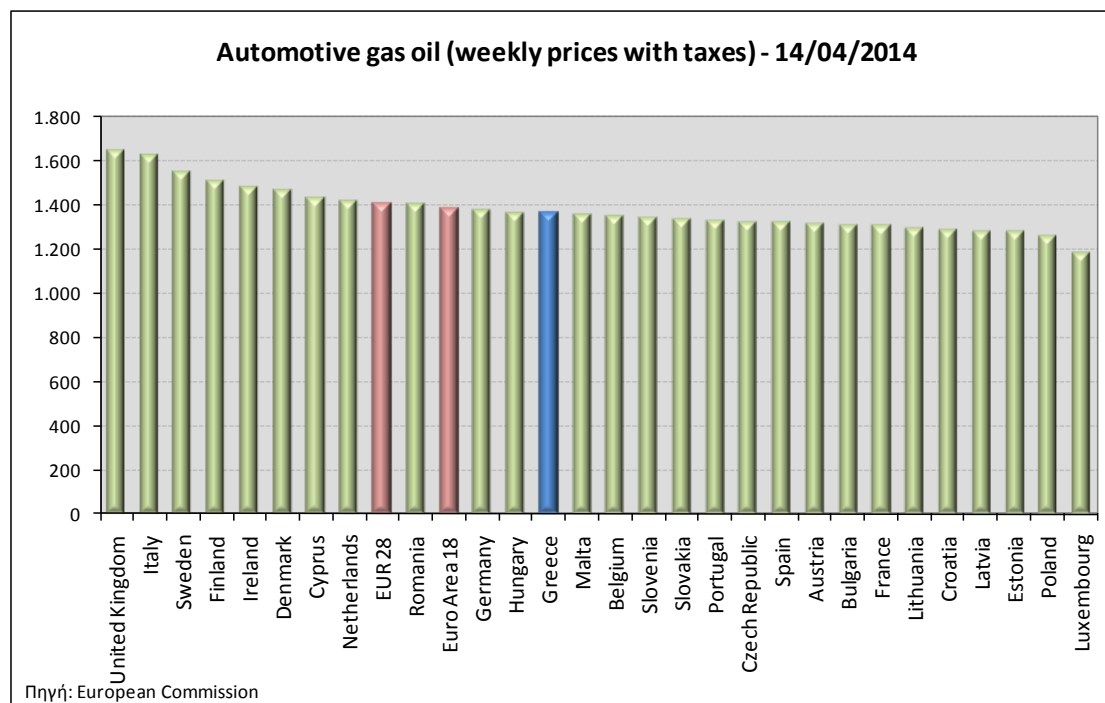
ΝΟΜΟΣ	ΜΕΣΗ ΚΑΤΩΤΑΤΗ ΜΕ ΦΠΑ	ΜΕΣΗ ΑΝΩΤΑΤΗ ΜΕ ΦΠΑ	ΜΕΣΗ ΤΙΜΗ ΜΕ ΦΠΑ
ΝΟΜΟΣ ΕΒΡΟΥ	1,216	1,369	1,292
ΝΟΜΟΣ ΕΥΒΟΙΑΣ	1,265	1,376	1,321
ΝΟΜΟΣ ΕΥΡΥΤΑΝΙΑΣ	1,301	1,312	1,307
ΝΟΜΟΣ ΖΑΚΥΝΘΟΥ	1,279	1,313	1,296
ΝΟΜΟΣ ΗΛΕΙΑΣ	1,257	1,358	1,307
ΝΟΜΟΣ ΗΜΑΘΙΑΣ	1,252	1,316	1,284
ΝΟΜΟΣ ΗΡΑΚΛΕΙΟΥ	1,299	1,410	1,354
ΝΟΜΟΣ ΘΕΣΠΡΩΤΙΑΣ	1,271	1,350	1,310
ΝΟΜΟΣ ΘΕΣΣΑΛΟΝΙΚΗΣ	1,243	1,341	1,292
ΝΟΜΟΣ ΙΩΑΝΝΙΝΩΝ	1,243	1,367	1,305
ΝΟΜΟΣ ΚΑΒΑΛΑΣ	1,255	1,341	1,298
ΝΟΜΟΣ ΚΑΡΔΙΤΣΗΣ	1,254	1,305	1,280
ΝΟΜΟΣ ΚΑΣΤΟΡΙΑΣ	1,280	1,314	1,297
ΝΟΜΟΣ ΚΕΡΚΥΡΑΣ	1,298	1,346	1,322
ΝΟΜΟΣ ΚΕΦΑΛΛΗΝΙΑΣ	1,278	1,405	1,342
ΝΟΜΟΣ ΚΙΛΚΙΣ	1,255	1,330	1,293
ΝΟΜΟΣ ΚΟΖΑΝΗΣ	1,261	1,335	1,298
ΝΟΜΟΣ ΚΟΡΙΝΘΙΑΣ	1,255	1,354	1,305
ΝΟΜΟΣ ΚΥΚΛΑΔΩΝ	1,266	1,336	1,301
ΝΟΜΟΣ ΛΑΚΩΝΙΑΣ	1,253	1,328	1,291
ΝΟΜΟΣ ΛΑΡΙΣΗΣ	1,244	1,341	1,292
ΝΟΜΟΣ ΛΑΣΙΘΙΟΥ	1,311	1,386	1,348
ΝΟΜΟΣ ΛΕΣΒΟΥ	1,251	1,324	1,288
ΝΟΜΟΣ ΛΕΥΚΑΔΟΣ	1,275	1,379	1,327
ΝΟΜΟΣ ΜΑΓΝΗΣΙΑΣ	1,248	1,369	1,308
ΝΟΜΟΣ ΜΕΣΣΗΝΙΑΣ	1,269	1,333	1,301
ΝΟΜΟΣ ΞΑΝΘΗΣ	1,264	1,339	1,302
ΝΟΜΟΣ ΠΕΛΛΗΣ	1,251	1,323	1,287
ΝΟΜΟΣ ΠΙΕΡΙΑΣ	1,251	1,321	1,286
ΝΟΜΟΣ ΠΡΕΒΕΖΗΣ	1,265	1,314	1,290
ΝΟΜΟΣ ΡΕΘΥΜΝΗΣ	1,314	1,423	1,368
ΝΟΜΟΣ ΡΟΔΟΠΗΣ	1,262	1,376	1,319
ΝΟΜΟΣ ΣΑΜΟΥ	1,276	1,307	1,291
ΝΟΜΟΣ ΣΕΡΡΩΝ	1,255	1,313	1,284
ΝΟΜΟΣ ΤΡΙΚΑΛΩΝ	1,252	1,327	1,290
ΝΟΜΟΣ ΦΘΙΩΤΙΔΟΣ	1,260	1,319	1,290
ΝΟΜΟΣ ΦΛΩΡΙΝΗΣ	1,270	1,314	1,292
ΝΟΜΟΣ ΦΩΚΙΔΟΣ	1,264	1,296	1,280
ΝΟΜΟΣ ΧΑΛΚΙΔΙΚΗΣ	1,255	1,342	1,298
ΝΟΜΟΣ ΧΑΝΙΩΝ	1,302	1,367	1,335
ΝΟΜΟΣ ΧΙΟΥ	1,269	1,289	1,279
ΣΤΑΘΜΙΣΜΕΝΟΣ Μ.Ο.	1,254	1,345	1,300

* Μέσοι όροι ελάχιστων και μέγιστων τιμών χονδρικής όπως υποβάλλονται από τις εταιρείες εμπορίας στο Παρατηρητήριο Τιμών βάσει της ΚΥΑ 978/24-10-2011.

** Η στάθμιση γίνεται βάσει των όγκων πωλήσεων ανά τύπο καυσίμου ανά νομό.

3. γ. Συγκριτικά στοιχεία με Ε.Ε.

Οι λιανικές τιμές πετρελαίου κίνησης με φόρους και προ φόρων στις 28 χώρες της Ε.Ε. για τις 14/04/2014 (τελευταία επίσημα στοιχεία) παρουσιάζονται συγκριτικά κατά φθίνουσα σειρά στα παρακάτω διαγράμματα:



Αναλυτικά στοιχεία για τις τιμές καυσίμων και τους φόρους στις 28 χώρες της Ε.Ε. παρουσιάζονται στην ιστοσελίδα της Ευρωπαϊκής Επιτροπής: http://ec.europa.eu/energy/observatory/oil/bulletin_en.htm

*Οι συγκρίσεις των τιμών μεταξύ των διαφόρων χωρών θα πρέπει να γίνονται με ιδιαίτερη προσοχή εξαιτίας των διαφορών στην ποιότητα των προϊόντων, στις πρακτικές μάρκετινγκ, στις δομές της αγοράς και στις καταναλωτικές συνήθειες που επικρατούν σε κάθε χώρα.