



ΕΛΛΗΝΙΚΗ ΔΗΜΟΚΡΑΤΙΑ  
ΥΠΟΥΡΓΕΙΟ ΑΝΑΠΤΥΞΗΣ

Αθήνα, 01-02-2024

Αριθ. Πρωτ. : 8607 - 01-02-2024

**Διυηρεσιακή Μονάδα Ελέγχου Αγοράς  
Διεύθυνση Διαχείρισης Δεδομένων Στατιστικής  
Επεξεργασίας & Εποπτείας Ηλεκτρονικού  
Εμπορίου  
Τμήμα Διαχείρισης Πληροφοριών & Εποπτείας  
Ηλεκτρονικού Εμπορίου**

Ταχ. Δ/νση : Πλ. Κάνιγος, Αθήνα  
Ταχ. Κώδικας : 106 77  
Πληροφορίες : Νικολοπούλου Μαρία  
Τηλέφωνο : 213 1514 284  
Fax : 210 3815 317  
Email : [fuelprices@gge.gr](mailto:fuelprices@gge.gr)  
Ιστοσελίδα : [www.mindev.gov.gr](http://www.mindev.gov.gr)

ΠΡΟΣ : ΑΝΑΡΤΗΤΕΟ ΣΤΟ FUELPRICES

**ΕΒΔΟΜΑΔΙΑΙΟ ΔΕΛΤΙΟ ΕΠΙΣΚΟΠΗΣΗΣ ΤΙΜΩΝ ΚΑΥΣΙΜΩΝ**

**Πέμπτη, 25 Ιανουαρίου 2024 (Τελευταίο διαθέσιμο δελτίο )**

**1. Τιμές Παρατηρητηρίου Υγρών Καυσίμων**

Οι λιανικές τιμές των υγρών καυσίμων (αμόλυβδη 95 οκτ., σούπερ αμόλυβδη 100 οκτ., σούπερ LRP, πετρέλαιο κίνησης, πετρέλαιο θέρμανσης και υγραέριο κίνησης) αναρτώνται αναλυτικά στην ιστοσελίδα του Παρατηρητηρίου Τιμών Υγρών Καυσίμων του Υπουργείου Ανάπτυξης και Επενδύσεων [www.fuelprices.gr](http://www.fuelprices.gr), όπου παρουσιάζονται καθημερινά οι μέσες τιμές σε όλους τους Νομούς της χώρας.

\* Η μέση τιμή πανελλαδικά υπολογίζεται από τον σταθμισμένο μέσο όρο με βάση τους όγκους πωλήσεων έτους 2019 ανά τύπο καυσίμου ανά νομό.

\*\* Δεν καταγράφεται κατανάλωση στο πετρέλαιο θέρμανσης για τη χρονική περίοδο 30/4 έως 15/10 κάθε έτους.

Μέσες τιμές λιανικής πώλησης καυσίμων για όλη την Ελλάδα, για την

**Πέμπτη, 25 Ιανουαρίου 2024**

(τιμές σε €/λτ, συμπ. ΦΠΑ)

Προϊόν	Αρ. Παρατηριών	Μέση Τιμή
Αμόλυβδη 95 οκτ.	4.209	1,825
Αμόλυβδη 100 οκτ.	2.677	2,032
Diesel Κίνησης	4.524	1,657
Υγραέριο κίνησης (Autogas)	1.061	0,881
Diesel Θέρμανσης Κατ'οίκον	1.701	1,300

Μέσες τιμές λιανικής πώλησης καυσίμων ανά Νομό, για την

**Πέμπτη, 25 Ιανουαρίου 2024**

(τιμές σε €/λτ, συμπ. ΦΠΑ)

**ΝΟΜΟΣ**

Αμόλυβδη  
95 οκτ.

Αμόλυβδη  
100 οκτ.

Diesel  
Κίνησης

Υγραέριο  
κίνησης  
(Autogas)

Diesel  
Θέρμανσης  
Κατ'οίκον

ΝΟΜΟΣ ΑΤΤΙΚΗΣ	1,794	2,011	1,628	0,820	1,280
ΝΟΜΟΣ ΑΙΤΩΛΙΑΣ ΚΑΙ ΑΚΑΡΝΑΝΙΑΣ	1,859	2,103	1,689	0,952	1,324
ΝΟΜΟΣ ΑΡΓΟΛΙΔΟΣ	1,823	2,039	1,654	0,904	1,299
ΝΟΜΟΣ ΑΡΚΑΔΙΑΣ	1,849	2,099	1,676	0,904	1,317
ΝΟΜΟΣ ΑΡΤΗΣ	1,838	2,067	1,666	0,916	1,319
ΝΟΜΟΣ ΑΧΑΪΑΣ	1,834	2,060	1,668	0,915	1,295
ΝΟΜΟΣ ΒΟΙΩΤΙΑΣ	1,827	2,068	1,658	0,920	1,311
ΝΟΜΟΣ ΓΡΕΒΕΝΩΝ	1,850	2,068	1,676	0,942	1,321
ΝΟΜΟΣ ΔΡΑΜΑΣ	1,818	2,064	1,638	0,883	1,280
ΝΟΜΟΣ ΔΩΔΕΚΑΝΗΣΟΥ	1,988	2,147	1,788	1,073	1,399
ΝΟΜΟΣ ΕΒΡΟΥ	1,837	2,070	1,660	0,965	1,307
ΝΟΜΟΣ ΕΥΒΟΙΑΣ	1,853	2,064	1,677	0,898	1,313
ΝΟΜΟΣ ΕΥΡΥΤΑΝΙΑΣ	1,884	2,123	1,708	0,953	1,332
ΝΟΜΟΣ ΖΑΚΥΝΘΟΥ	1,834	2,018	1,663	1,009	1,314
ΝΟΜΟΣ ΗΛΕΙΑΣ	1,835	2,067	1,653	0,881	1,301
ΝΟΜΟΣ ΗΜΑΘΙΑΣ	1,796	2,021	1,631	0,848	1,291
ΝΟΜΟΣ ΗΡΑΚΛΕΙΟΥ	1,869	2,039	1,689	0,957	1,314
ΝΟΜΟΣ ΘΕΣΣΠΡΩΤΙΑΣ	1,819	2,033	1,671	0,943	1,293
ΝΟΜΟΣ ΘΕΣΣΑΛΟΝΙΚΗΣ	1,788	2,002	1,629	0,856	1,283
ΝΟΜΟΣ ΙΩΑΝΝΙΝΩΝ	1,811	1,997	1,648	0,882	1,292
ΝΟΜΟΣ ΚΑΒΑΛΑΣ	1,829	2,037	1,655	0,874	1,301
ΝΟΜΟΣ ΚΑΡΔΙΤΣΗΣ	1,840	2,076	1,656	0,899	1,302
ΝΟΜΟΣ ΚΑΣΤΟΡΙΑΣ	1,833	2,043	1,664	0,879	1,301
ΝΟΜΟΣ ΚΕΡΚΥΡΑΣ	1,872	2,085	1,708	1,059	1,357
ΝΟΜΟΣ ΚΕΦΑΛΛΗΝΙΑΣ	1,900	2,108	1,741	1,040	1,356
ΝΟΜΟΣ ΚΙΛΚΙΣ	1,820	2,055	1,648	0,895	1,288
ΝΟΜΟΣ ΚΟΖΑΝΗΣ	1,817	1,996	1,660	0,871	1,284
ΝΟΜΟΣ ΚΟΡΙΝΘΙΑΣ	1,818	2,034	1,655	0,894	1,291
ΝΟΜΟΣ ΚΥΚΛΑΔΩΝ	2,065	2,252	1,872	1,136	1,437
ΝΟΜΟΣ ΛΑΚΩΝΙΑΣ	1,856	2,091	1,692	0,944	1,325
ΝΟΜΟΣ ΛΑΡΙΣΗΣ	1,821	2,027	1,647	0,899	1,303
ΝΟΜΟΣ ΛΑΣΙΘΙΟΥ	1,857	2,045	1,681	0,995	1,328
ΝΟΜΟΣ ΛΕΣΒΟΥ	1,886	2,073	1,694	1,069	1,330
ΝΟΜΟΣ ΛΕΥΚΑΔΟΣ	1,900	2,105	1,707	0,930	1,339
ΝΟΜΟΣ ΜΑΓΝΗΣΙΑΣ	1,855	2,074	1,676	0,899	1,340
ΝΟΜΟΣ ΜΕΣΣΗΝΙΑΣ	1,848	2,057	1,666	0,915	1,322
ΝΟΜΟΣ ΞΑΝΘΗΣ	1,823	2,036	1,659	0,844	1,294
ΝΟΜΟΣ ΠΕΛΛΗΣ	1,812	2,003	1,638	0,853	1,289
ΝΟΜΟΣ ΠΙΕΡΙΑΣ	1,805	2,029	1,627	0,907	1,270
ΝΟΜΟΣ ΠΡΕΒΕΖΗΣ	1,820	2,030	1,650	0,859	1,300
ΝΟΜΟΣ ΡΕΘΥΜΝΗΣ	1,886	2,062	1,707	0,982	1,367
ΝΟΜΟΣ ΡΟΔΟΠΗΣ	1,834	2,054	1,657	0,902	1,312
ΝΟΜΟΣ ΣΑΜΟΥ	1,882	2,056	1,680	1,078	1,303
ΝΟΜΟΣ ΣΕΡΡΩΝ	1,810	2,010	1,624	0,874	1,276
ΝΟΜΟΣ ΤΡΙΚΑΛΩΝ	1,816	1,989	1,642	0,884	1,278
ΝΟΜΟΣ ΦΘΙΩΤΙΔΟΣ	1,844	2,095	1,679	0,927	1,310
ΝΟΜΟΣ ΦΛΩΡΙΝΗΣ	1,809	2,062	1,674	0,951	1,298
ΝΟΜΟΣ ΦΩΚΙΔΟΣ	1,878	2,109	1,720	0,939	1,333
ΝΟΜΟΣ ΧΑΛΚΙΔΙΚΗΣ	1,851	2,068	1,677	0,938	1,297
ΝΟΜΟΣ ΧΑΝΙΩΝ	1,847	2,053	1,676	1,021	1,315
ΝΟΜΟΣ ΧΙΟΥ	1,816	2,071	1,639	1,189	1,301
<b>ΠΑΝΕΛΛΗΝΙΟΣ ΣΤΑΘΜΙΣΜΕΝΟΣ Μ.Ο.</b>	<b>1,825</b>	<b>2,032</b>	<b>1,657</b>	<b>0,881</b>	<b>1,300</b>

## 2. Απλή Αμόλυβδη Βενζίνη 95 οκτανίων<sup>1</sup>

### 2. α. Διαμόρφωση τιμής

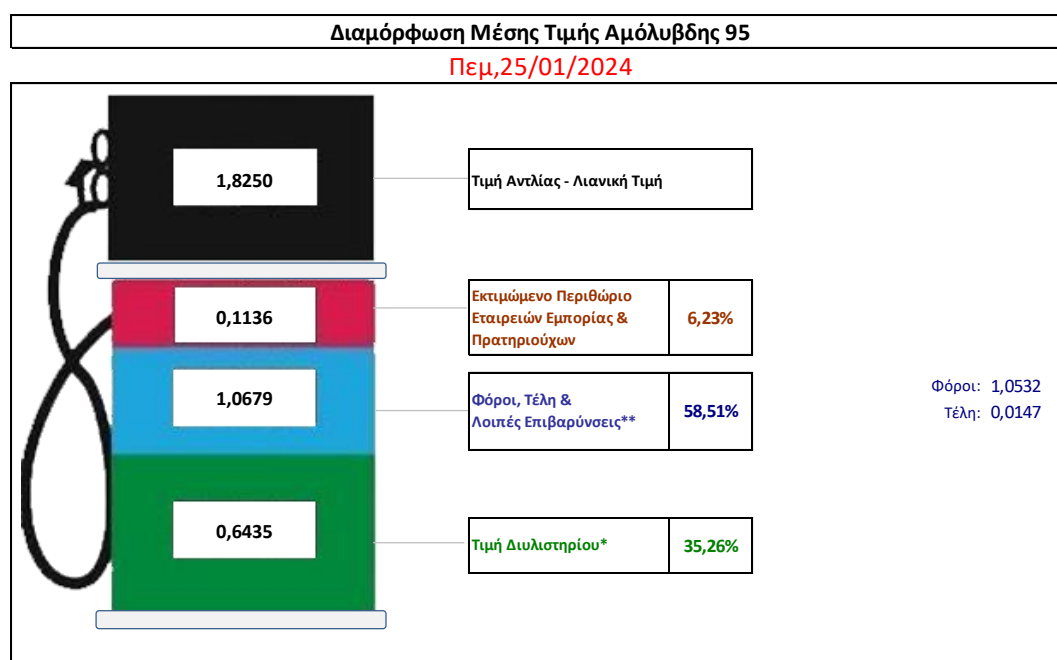
Η τιμή διυλιστηρίου της απλής αμόλυβδης βενζίνης 95 οκτανίων για την Τετάρτη 24/01/2024 διαμορφώθηκε στα 0,6435€ ανά λίτρο. Σε σχέση με την τιμή διυλιστηρίου της προηγούμενης εβδομάδας 18/01/2024 σημειώθηκε αύξηση κατά 0,0178 ευρώ ανά λίτρο (1,78 λεπτά).

Οι φόροι, τα τέλη και οι λοιπές επιβαρύνσεις αντιστοιχούν σε 1,0679€ ανά λίτρο.

Η μέση τιμή λιανικής της απλής αμόλυβδης βενζίνης 95 οκτανίων για την Πέμπτη 25/01/2024 διαμορφώθηκε στα 1,8250 ανά λίτρο. Σε σχέση με την τιμή της προηγούμενης εβδομάδας 19/01/2024 σημειώθηκε αύξηση κατά 0,01 ευρώ ανά λίτρο (1 λεπτό).

Το εκτιμώμενο περιθώριο των πρατηριούχων και των εταιρειών εμπορίας υπολογίζεται κατά μέσο όρο στα 0,1136 ανά λίτρο (11,36 λεπτά).

Η τελική τιμή λιανικής διαμορφώνεται από την τιμή διυλιστηρίου κατά 35,26%, από τους βφόρους (σταθερούς και μεταβλητούς) κατά 58,51%, και από τα εκτιμώμενα περιθώρια των εταιρειών εμπορίας, των μεταφορέων υγρών καυσίμων και των πρατηρίων κατά 6,23% (βλ. παρακάτω πίνακα).



<b>* Τιμή διυλιστηρίου</b>	<b>0,6435</b>
-Τιμή διυλιστηρίου προηγούμενης ημέρας (Μέση Σταθμική Τιμή εκ των δύο εταιρειών διύλισης)	
-Στην τιμή διυλιστηρίου περιλαμβάνονται οι ειδικές υπηρεσίες (φορτωτικά)	
<b>** Τέλη</b>	<b>0,0147</b>
-Ανταποδοτικό τέλος ΡΑΕ: 0,22 € ανά χίλια λίτρα. (Απόφαση 147/2015 - ΦΕΚ 888/Β/19-05-2015)	0,0002
-Εισφορά «Ειδικού Λογαριασμού Πετρελαιοειδών»: 1,2% επί της τιμής διυλιστηρίου. (Ν. 3335/2005 - ΦΕΚ 95/Α/20-4-2005)	0,0077
-Ειδικό τέλος Δικαιωμάτων Εκτέλεσης Τελωνειακών Εργασιών (ΔΕΤΕ): 0,5% της αξίας του αθροίσματος της τιμής εκ διυλιστηρίου και του ΕΦΚ. (Ν. 2093/92 - ΦΕΚ 181/Α/25-11-92)	0,0067
<b>** Φόροι</b>	<b>1,0532</b>
-Ειδικός Φόρος Κατανάλωσης (ΕΦΚ): για την απλή αμόλυβδη βενζίνη - 700 € ανά κυβικό μέτρο ή 0.7 € ανά λίτρο. (Ν. 4389/2016 - ΦΕΚ Α' 94)	0,7000
-Φόρος Προστιθέμενης Αξίας (ΦΠΑ): 24% επί του συνόλου της τιμής διυλιστηρίου των μικτών ονομαστικών περιθωρίων κέρδους και των παραπάνω φορολογικών επιβαρύνσεων. (Ν. 2859/2000 όπως τροποποιήθηκε και ισχύει με το Ν. 4389/2016 (ΦΕΚ Α' 94)	0,3532

<sup>1</sup> Σημειώνεται ότι σύμφωνα με το αρ. 29, του Ν. 4546/2018 (ΦΕΚ Α' 101), από 1/1/2019 η βενζίνη που καταναλώνεται εγχώρια για χρήση στις μεταφορές αναμειγνύεται υποχρεωτικά είτε με αυτούσια βιοαιθανόλη είτε με βιοαιθέρες που παράγονται από αλκοόλες βιολογικής προέλευσης. Η συμμετοχή της αυτούσιας βιοαιθανόλης και της αλκοόλης βιολογικής προέλευσης που χρησιμοποιείται για την παραγωγή βιοαιθέρων επί του ενεργειακού περιεχομένου του τελικού μείγματος βενζίνης ορίζεται σε ποσοστό 1% για το έτος 2019 και 3,3% για τα έτη από το 2020 και μετά.

## 2. β. Χονδρική Τιμή Πώλησης

Αναλυτικά, οι μέσες κατώτατες και ανώτατες τιμές χονδρικής, καθώς και η διάμεσος τιμή ανά νομό παρουσιάζονται στον επόμενο πίνακα:

### Τιμές Χονδρικής Πώλησης Απλής Αμόλυβδης Βενζίνης ανά Νομό

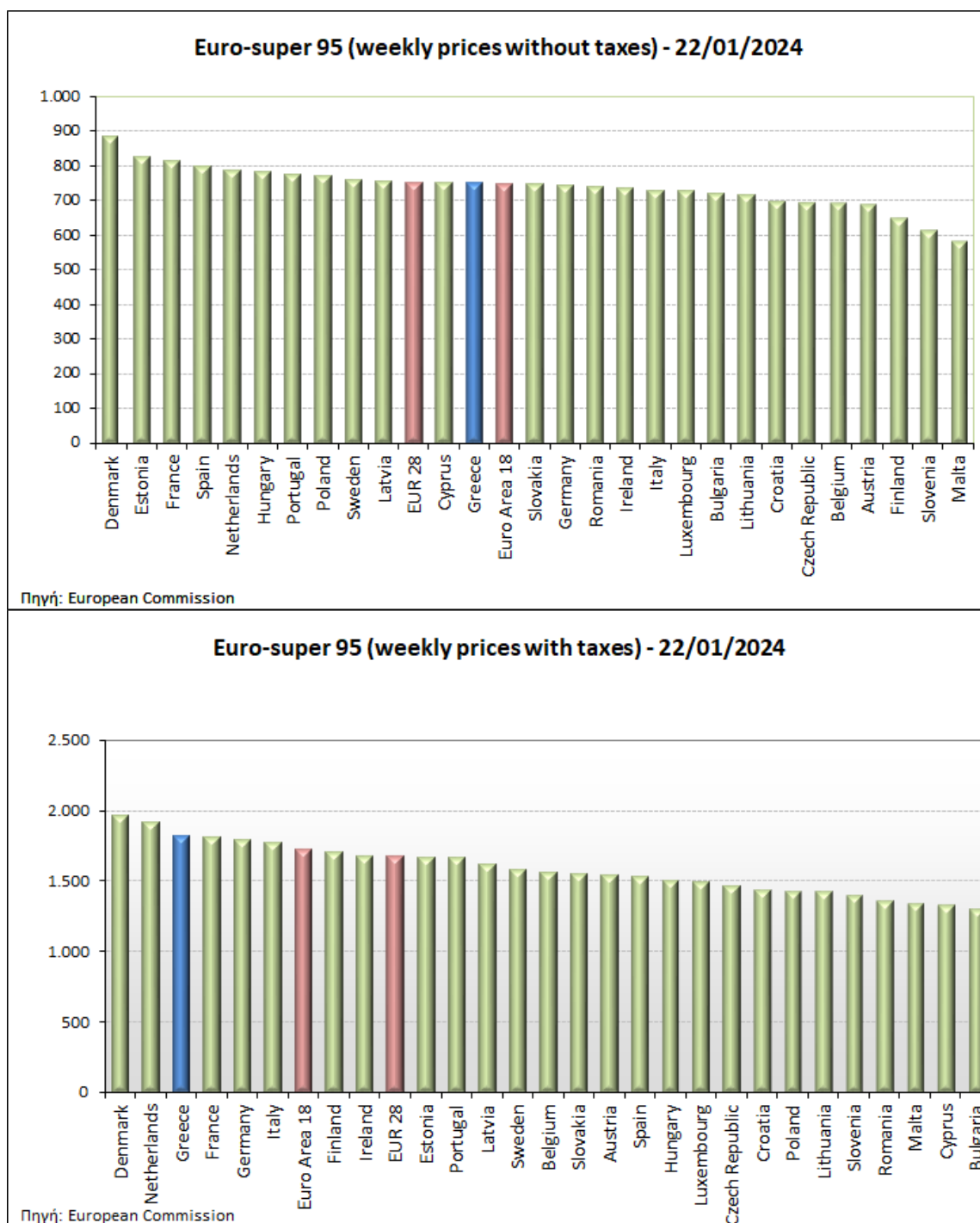
**Πέμπτη, 25 Ιανουαρίου 2024**

ΝΟΜΟΣ	ΜΕΣΗ ΚΑΤΩΤΑΤΗ ΜΕ ΦΠΑ	ΜΕΣΗ ΑΝΩΤΑΤΗ ΜΕ ΦΠΑ	ΔΙΑΜΕΣΟΣ ΤΙΜΗ
ΝΟΜΟΣ ΑΙΤΩΛΙΑΣ ΚΑΙ ΑΚΑΡΝΑΝΙΑΣ	1,714	1,753	1,734
ΝΟΜΟΣ ΑΡΓΟΛΙΔΟΣ	1,712	1,752	1,732
ΝΟΜΟΣ ΑΡΚΑΔΙΑΣ	1,716	1,749	1,732
ΝΟΜΟΣ ΑΡΤΗΣ	1,717	1,753	1,735
ΝΟΜΟΣ ΑΤΤΙΚΗΣ	1,708	1,755	1,732
ΝΟΜΟΣ ΑΧΑΪΑΣ	1,713	1,730	1,722
ΝΟΜΟΣ ΒΟΙΩΤΙΑΣ	1,706	1,778	1,742
ΝΟΜΟΣ ΓΡΕΒΕΝΩΝ	1,725	1,738	1,732
ΝΟΜΟΣ ΔΡΑΜΑΣ	1,707	1,725	1,716
ΝΟΜΟΣ ΔΩΔΕΚΑΝΗΣΟΥ	1,773	1,878	1,826
ΝΟΜΟΣ ΕΒΡΟΥ	1,717	1,756	1,737
ΝΟΜΟΣ ΕΥΒΟΙΑΣ	1,709	1,772	1,741
ΝΟΜΟΣ ΕΥΡΥΤΑΝΙΑΣ	1,730	1,741	1,735
ΝΟΜΟΣ ΖΑΚΥΝΘΟΥ	1,709	1,761	1,735
ΝΟΜΟΣ ΗΛΕΙΑΣ	1,696	1,812	1,754
ΝΟΜΟΣ ΗΜΑΘΙΑΣ	1,698	1,722	1,710
ΝΟΜΟΣ ΗΡΑΚΛΕΙΟΥ	1,741	1,779	1,760
ΝΟΜΟΣ ΘΕΣΣΠΡΩΤΙΑΣ	1,716	1,727	1,722
ΝΟΜΟΣ ΘΕΣΣΑΛΟΝΙΚΗΣ	1,695	1,728	1,711
ΝΟΜΟΣ ΙΩΑΝΝΙΝΩΝ	1,710	1,748	1,729
ΝΟΜΟΣ ΚΑΒΑΛΑΣ	1,717	1,737	1,727
ΝΟΜΟΣ ΚΑΡΔΙΤΣΗΣ	1,716	1,739	1,728
ΝΟΜΟΣ ΚΑΣΤΟΡΙΑΣ	1,698	1,744	1,721
ΝΟΜΟΣ ΚΕΡΚΥΡΑΣ	1,733	1,775	1,754
ΝΟΜΟΣ ΚΕΦΑΛΛΗΝΙΑΣ	1,750	1,774	1,762
ΝΟΜΟΣ ΚΙΛΚΙΣ	1,713	1,738	1,725
ΝΟΜΟΣ ΚΟΖΑΝΗΣ	1,706	1,735	1,720
ΝΟΜΟΣ ΚΟΡΙΝΘΙΑΣ	1,738	1,755	1,747
ΝΟΜΟΣ ΚΥΚΛΑΔΩΝ	1,788	1,893	1,841
ΝΟΜΟΣ ΛΑΚΩΝΙΑΣ	1,728	1,755	1,742
ΝΟΜΟΣ ΛΑΡΙΣΗΣ	1,710	1,743	1,726
ΝΟΜΟΣ ΛΑΣΙΘΙΟΥ	1,749	1,772	1,761
ΝΟΜΟΣ ΛΕΣΒΟΥ	1,676	1,744	1,710
ΝΟΜΟΣ ΛΕΥΚΑΔΟΣ	1,729	1,762	1,745
ΝΟΜΟΣ ΜΑΓΝΗΣΙΑΣ	1,704	1,802	1,753
ΝΟΜΟΣ ΜΕΣΣΗΝΙΑΣ	1,693	1,790	1,742
ΝΟΜΟΣ ΞΑΝΘΗΣ	1,711	1,733	1,722
ΝΟΜΟΣ ΠΕΛΛΗΣ	1,703	1,724	1,714
ΝΟΜΟΣ ΠΙΕΡΙΑΣ	1,705	1,726	1,716
ΝΟΜΟΣ ΠΡΕΒΕΖΗΣ	1,724	1,740	1,732
ΝΟΜΟΣ ΡΕΘΥΜΝΗΣ	1,773	1,785	1,779
ΝΟΜΟΣ ΡΟΔΟΠΗΣ	1,718	1,745	1,731
ΝΟΜΟΣ ΣΑΜΟΥ	1,684	1,806	1,745
ΝΟΜΟΣ ΣΕΡΡΩΝ	1,717	1,726	1,721
ΝΟΜΟΣ ΤΡΙΚΑΛΩΝ	1,719	1,748	1,734
ΝΟΜΟΣ ΦΘΙΩΤΙΔΟΣ	1,720	1,740	1,730
ΝΟΜΟΣ ΦΛΩΡΙΝΗΣ	1,724	1,729	1,727
ΝΟΜΟΣ ΦΩΚΙΔΟΣ	1,730	1,740	1,735
ΝΟΜΟΣ ΧΑΛΚΙΔΙΚΗΣ	1,713	1,746	1,729
ΝΟΜΟΣ ΧΑΝΙΩΝ	1,755	1,777	1,766
ΝΟΜΟΣ ΧΙΟΥ	1,673	1,725	1,699
<b>ΣΤΑΘΜΙΣΜΕΝΟΣ Μ.Ο.*</b>	<b>1,714</b>	<b>1,758</b>	<b>1,736</b>

\* Μέσοι όροι ελάχιστων και μέγιστων τιμών χονδρικής όπως υποβάλλονται από τις εταιρείες εμπορίας στο Παρατηρητήριο Τιμών βάσει της ΚΥΑ 978/24-10-2011.

## 2. γ. Συγκριτικά στοιχεία με Ε.Ε

Οι λιανικές τιμές αμόλυβδης βενζίνης με φόρους και προ φόρων στις 27 χώρες της Ε.Ε. για τις 22/01/2024 (τελευταία επίσημα στοιχεία) παρουσιάζονται συγκριτικά κατά φθίνουσα σειρά στα παρακάτω διαγράμματα:



Αναλυτικά στοιχεία για τις τιμές καυσίμων και τους φόρους στις 27 χώρες της Ε.Ε. παρουσιάζονται στην ιστοσελίδα της Ευρωπαϊκής Επιτροπής: [http://ec.europa.eu/energy/observatory/oil/bulletin\\_en.htm](http://ec.europa.eu/energy/observatory/oil/bulletin_en.htm)

\*Οι συγκρίσεις των τιμών μεταξύ των διαφόρων χωρών θα πρέπει να γίνονται με ιδιαίτερη προσοχή εξαιτίας των διαφορών στην ποιότητα των προϊόντων, στις πρακτικές μάρκετινγκ, στις δομές της αγοράς και στις καταναλωτικές συνήθειες που επικρατούν σε κάθε χώρα.

## 3. Πετρέλαιο Κίνησης (Biodiesel)

### 3. α. Διαμόρφωση τιμής

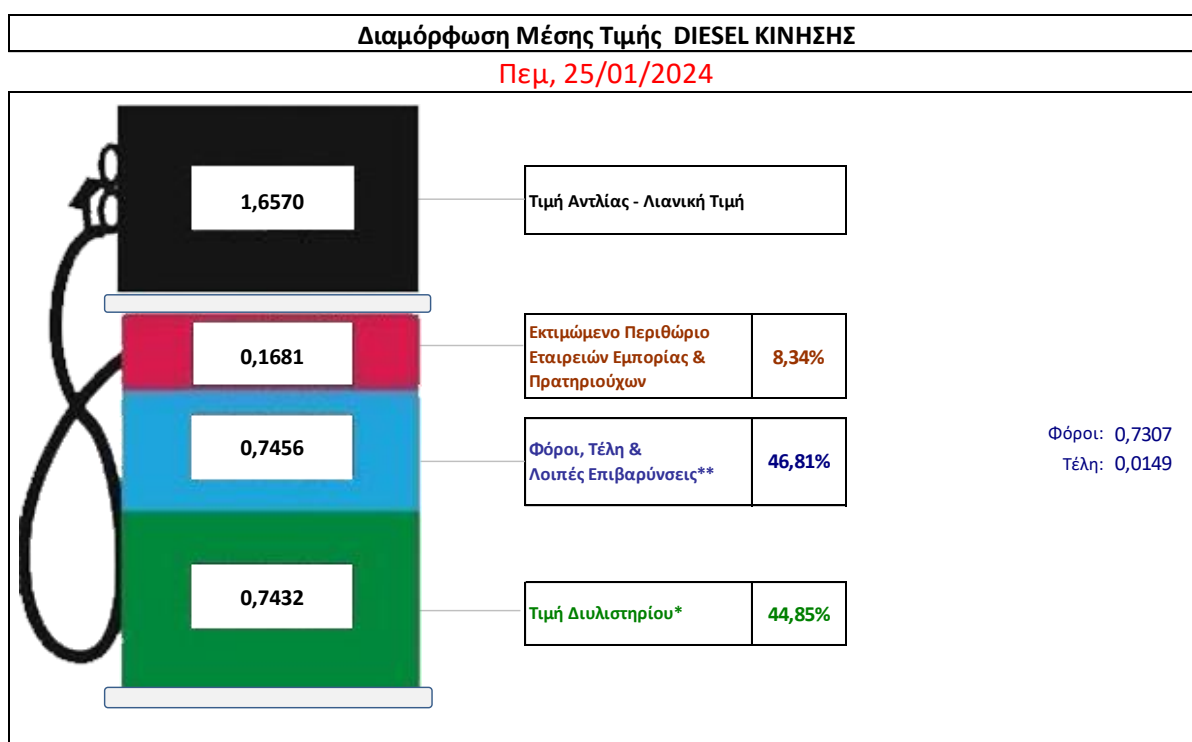
Η τιμή διυλιστηρίου του πετρελαίου κίνησης για την Τετάρτη 24/01/2024 διαμορφώθηκε στα 0,7432€ ανά λίτρο. Σε σχέση με την τιμή διυλιστηρίου της προηγούμενης εβδομάδας (18/01/2024) σημειώθηκε αύξηση κατά 0,0186€ ανά λίτρο (1,86 λεπτά).

Οι φόροι, τα τέλη και οι λοιπές επιβαρύνσεις αντιστοιχούν σε 0,7456€ ανά λίτρο.

Η μέση τιμή λιανικής του πετρελαίου κίνησης για την Πέμπτη 25/01/2024 διαμορφώθηκε στα 1,6570€ ανά λίτρο. Σε σχέση με την τιμή της προηγούμενης εβδομάδας (19/01/2024) σημειώθηκε αύξηση κατά 0,011€ ανά λίτρο (1,1 λεπτά).

Το εκτιμώμενο περιθώριο των πρατηριούχων και των εταιρειών εμπορίας υπολογίζεται κατά μέσο όρο στα 0,1681€ ανά λίτρο (16,81 λεπτά).

Η τελική τιμή λιανικής διαμορφώνεται από την τιμή διυλιστηρίου κατά 44,85 %, από τους φόρους σταθερούς και μεταβλητούς) κατά 46,81%, και από τα εκτιμώμενα περιθώρια των εταιρειών εμπορίας, των μεταφορέων υγρών καυσίμων και των πρατηρίων κατά 8,34% (βλ. παρακάτω πίνακα).



<b>* Τιμή διυλιστηρίου</b>	<b>0,7432</b>
-Τιμή διυλιστηρίου προηγούμενης ημέρας (Μέση Σταθμική Τιμή εκ των δύο εταιρειών διύλισης)	
-Στην τιμή διυλιστηρίου περιλαμβάνονται οι ειδικές υπηρεσίες (φορτωτικά)	
<b>** Τέλη</b>	<b>0,0149</b>
-Ανταποδοτικό τέλος ΡΑΕ: 0,22 € ανά χίλια λίτρα. (Απόφαση 147/2015 - ΦΕΚ 888/Β/19-05-2015)	
-Εισφορά «Ειδικού Λογαριασμού Πετρελαιοειδών»: 1,2% επί της τιμής διυλιστηρίου. (Ν. 3335/2005 - ΦΕΚ 95/Α/20-4-2005)	
-Ειδικό τέλος Δικαιωμάτων Εκτέλεσης Τελωνειακών Εργασιών (ΔΕΤΕ): 0,5% της αξίας του αθροίσματος της τιμής εκ διυλιστηρίου και του ΕΦΚ. (Ν. 2093/92 - ΦΕΚ 181/Α/25-11-92)	
<b>** Φόροι</b>	<b>0,7307</b>
-Ειδικός Φόρος Κατανάλωσης (ΕΦΚ): για το πετρέλαιο κίνησης - 410 € ανά κυβικό μέτρο ή 0,41 € ανά λίτρο. (Ν. 4389/2016 - ΦΕΚ Α' 94)	
-Φόρος Προστιθέμενης Αξίας (ΦΠΑ): 24% επί του συνόλου της τιμής διυλιστηρίου των μικτών ονομαστικών περιθωρίων κέρδους και των παραπάνω φορολογικών επιβαρύνσεων. (Ν. 2859/2000 όπως τροποποιήθηκε και ισχύει με το Ν. 4389/2016 (ΦΕΚ Α' 94)	

### 3. β. Χονδρική Τιμή Πώλησης

Αναλυτικά, οι μέσες κατώτατες και ανώτατες τιμές χονδρικής, καθώς και η διάμεσος τιμή ανά νομό παρουσιάζονται στον επόμενο πίνακα:

Τιμές Χονδρικής Πώλησης Πετρελαίου Κίνησης ανά Νομό

Πέμπτη, 25 Ιανουαρίου 2024

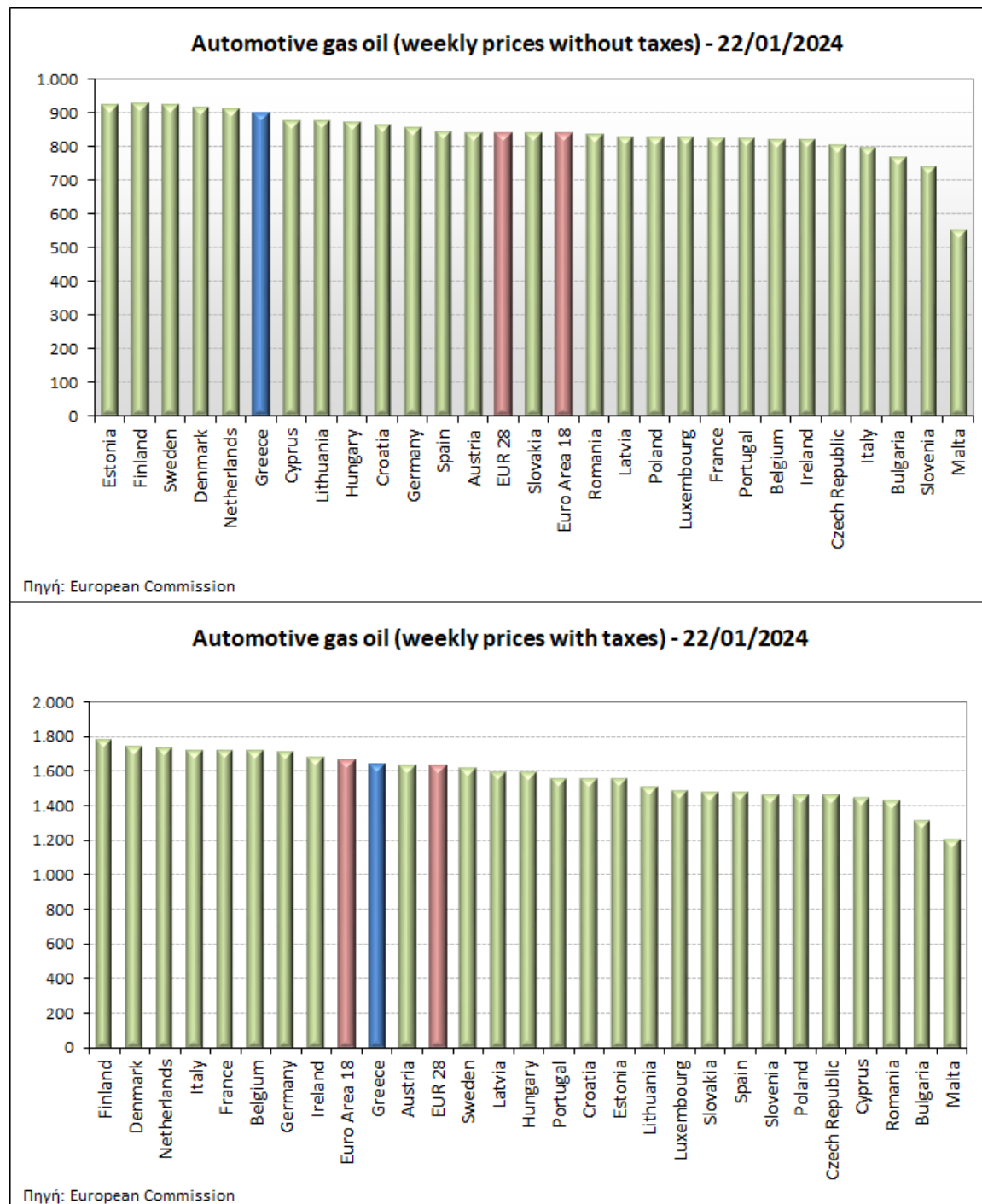
ΝΟΜΟΣ	ΜΕΣΗ ΚΑΤΩΤΑΤΗ ΜΕ ΦΠΑ	ΜΕΣΗ ΑΝΩΤΑΤΗ ΜΕ ΦΠΑ	ΔΙΑΜΕΣΟΣ ΤΙΜΗ
ΝΟΜΟΣ ΑΙΤΩΛΙΑΣ ΚΑΙ ΑΚΑΡΝΑΝΙΑΣ	1,510	1,561	1,536
ΝΟΜΟΣ ΑΡΓΟΛΙΔΟΣ	1,513	1,553	1,533
ΝΟΜΟΣ ΑΡΚΑΔΙΑΣ	1,512	1,543	1,528
ΝΟΜΟΣ ΑΡΤΗΣ	1,515	1,547	1,531
ΝΟΜΟΣ ΑΤΤΙΚΗΣ	1,509	1,551	1,530
ΝΟΜΟΣ ΑΧΑΪΑΣ	1,510	1,536	1,523
ΝΟΜΟΣ ΒΟΙΩΤΙΑΣ	1,508	1,575	1,541
ΝΟΜΟΣ ΓΡΕΒΕΝΩΝ	1,531	1,534	1,533
ΝΟΜΟΣ ΔΡΑΜΑΣ	1,506	1,522	1,514
ΝΟΜΟΣ ΔΩΔΕΚΑΝΗΣΟΥ	1,585	1,655	1,620
ΝΟΜΟΣ ΕΒΡΟΥ	1,521	1,552	1,536
ΝΟΜΟΣ ΕΥΒΟΙΑΣ	1,511	1,571	1,541
ΝΟΜΟΣ ΕΥΡΥΤΑΝΙΑΣ	1,524	1,541	1,532
ΝΟΜΟΣ ΖΑΚΥΝΘΟΥ	1,507	1,542	1,524
ΝΟΜΟΣ ΗΛΕΙΑΣ	1,503	1,609	1,556
ΝΟΜΟΣ ΗΜΑΘΙΑΣ	1,502	1,525	1,513
ΝΟΜΟΣ ΗΡΑΚΛΕΙΟΥ	1,548	1,577	1,562
ΝΟΜΟΣ ΘΕΣΠΡΩΤΙΑΣ	1,516	1,523	1,520
ΝΟΜΟΣ ΘΕΣΣΑΛΟΝΙΚΗΣ	1,496	1,535	1,516
ΝΟΜΟΣ ΙΩΑΝΝΙΝΩΝ	1,512	1,540	1,526
ΝΟΜΟΣ ΚΑΒΑΛΑΣ	1,523	1,540	1,531
ΝΟΜΟΣ ΚΑΡΔΙΤΣΗΣ	1,516	1,539	1,527
ΝΟΜΟΣ ΚΑΣΤΟΡΙΑΣ	1,500	1,565	1,532
ΝΟΜΟΣ ΚΕΡΚΥΡΑΣ	1,532	1,583	1,558
ΝΟΜΟΣ ΚΕΦΑΛΛΗΝΙΑΣ	1,548	1,581	1,564
ΝΟΜΟΣ ΚΙΛΚΙΣ	1,505	1,524	1,514
ΝΟΜΟΣ ΚΟΖΑΝΗΣ	1,509	1,535	1,522
ΝΟΜΟΣ ΚΟΡΙΝΘΙΑΣ	1,541	1,583	1,562
ΝΟΜΟΣ ΚΥΚΛΑΔΩΝ	1,590	1,672	1,631
ΝΟΜΟΣ ΛΑΚΩΝΙΑΣ	1,526	1,554	1,540
ΝΟΜΟΣ ΛΑΡΙΣΗΣ	1,513	1,538	1,526
ΝΟΜΟΣ ΛΑΣΙΘΙΟΥ	1,555	1,567	1,561
ΝΟΜΟΣ ΛΕΣΒΟΥ	1,490	1,534	1,512
ΝΟΜΟΣ ΛΕΥΚΑΔΟΣ	1,520	1,555	1,538
ΝΟΜΟΣ ΜΑΓΝΗΣΙΑΣ	1,504	1,621	1,562
ΝΟΜΟΣ ΜΕΣΣΗΝΙΑΣ	1,497	1,582	1,539
ΝΟΜΟΣ ΞΑΝΘΗΣ	1,510	1,534	1,522
ΝΟΜΟΣ ΠΕΛΛΗΣ	1,509	1,536	1,522
ΝΟΜΟΣ ΠΙΕΡΙΑΣ	1,508	1,525	1,516
ΝΟΜΟΣ ΠΡΕΒΕΖΗΣ	1,525	1,543	1,534
ΝΟΜΟΣ ΡΕΘΥΜΝΗΣ	1,569	1,575	1,572
ΝΟΜΟΣ ΡΟΔΟΠΗΣ	1,514	1,538	1,526
ΝΟΜΟΣ ΣΑΜΟΥ	1,494	1,590	1,542
ΝΟΜΟΣ ΣΕΡΡΩΝ	1,518	1,526	1,522
ΝΟΜΟΣ ΤΡΙΚΑΛΩΝ	1,520	1,543	1,532
ΝΟΜΟΣ ΦΘΙΩΤΙΔΟΣ	1,518	1,539	1,528
ΝΟΜΟΣ ΦΛΩΡΙΝΗΣ	1,525	1,529	1,527
ΝΟΜΟΣ ΦΩΚΙΔΟΣ	1,537	1,539	1,538
ΝΟΜΟΣ ΧΑΛΚΙΔΙΚΗΣ	1,513	1,549	1,531
ΝΟΜΟΣ ΧΑΝΙΩΝ	1,552	1,573	1,562
ΝΟΜΟΣ ΧΙΟΥ	1,487	1,521	1,504
<b>ΣΤΑΘΜΙΣΜΕΝΟΣ Μ.Ο.*</b>	<b>1,515</b>	<b>1,554</b>	<b>1,535</b>

\* Μέσοι όροι ελάχιστων και μέγιστων τιμών χονδρικής όπως υποβάλλονται από τις εταιρείες εμπορίας στο Παρατηρητήριο Τιμών βάσει της ΚΥΑ 978/24-10-2011.

Η στάθμιση γίνεται βάσει των όγκων πωλήσεων έτους 2019 ανά τύπο καυσίμου και ανά νομό.

### 3. γ. Συγκριτικά στοιχεία με Ε.Ε.

Οι λιανικές τιμές πετρελαίου κίνησης με φόρους και προ φόρων στις 27 χώρες της Ε.Ε. για τις 22/01/2024 (τελευταία επίσημα στοιχεία) παρουσιάζονται συγκριτικά κατά φθίνουσα σειρά τα παρακάτω διαγράμματα:



Αναλυτικά στοιχεία για τις τιμές καυσίμων και τους φόρους στις 27 χώρες της Ε.Ε. παρουσιάζονται στην ιστοσελίδα της Ευρωπαϊκής Επιτροπής: [http://ec.europa.eu/energy/observatory/oil/bulletin\\_en.htm](http://ec.europa.eu/energy/observatory/oil/bulletin_en.htm)

\*Οι συγκρίσεις των τιμών μεταξύ των διαφόρων χωρών θα πρέπει να γίνονται με ιδιαίτερη προσοχή εξαιτίας των διαφορών στην ποιότητα των προϊόντων, στις πρακτικές μάρκετινγκ, στις δομές της αγοράς και στις καταναλωτικές συνήθειες που επικρατούν σε κάθε χώρα.



## 4. Πετρέλαιο Θέρμανσης (Κατ' οίκον)

### 4. α. Διαμόρφωση τιμής

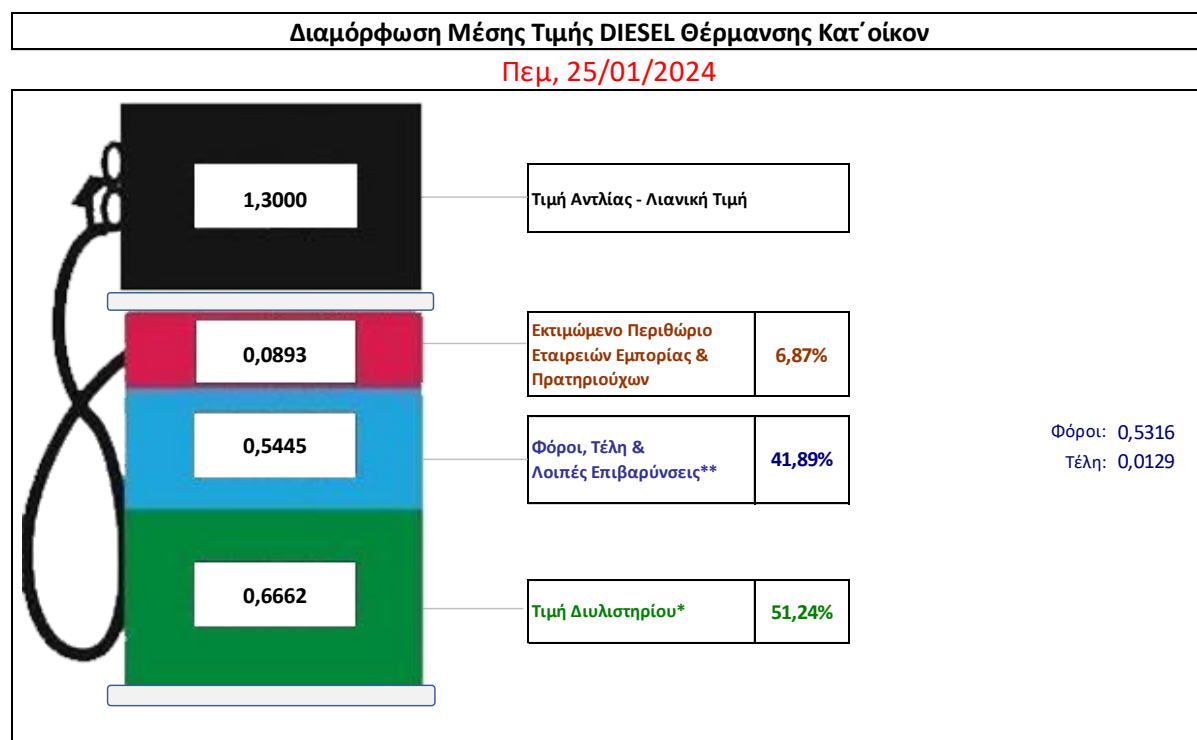
Η τιμή διυλιστηρίου του πετρελαίου θέρμανσης για την Τετάρτη 24/01/2024 διαμορφώθηκε στα 0,6662€ λίτρο. Σε σχέση με την τιμή διυλιστηρίου της προηγούμενης εβδομάδας (18/01/2024) σημειώθηκε αύξηση κατά 0,0131€ ανά λίτρο (1,31 λεπτά).

Οι φόροι, τα τέλη και οι λοιπές επιβαρύνσεις αντιστοιχούν σε 0,5445 € ανά λίτρο.

Η μέση τιμή λιανικής του πετρελαίου θέρμανσης (κατ' οίκον) για την Πέμπτη 25/01/2024 διαμορφώθηκε στο 1,3000€ ανά λίτρο. Σε σχέση με την τιμή της προηγούμενης εβδομάδας (19/01/2024) σημειώθηκε μείωση κατά 0,012€ ανά λίτρο (1,2 λεπτά).

Το εκτιμώμενο περιθώριο των πρατηριούχων και των εταιρειών εμπορίας υπολογίζεται κατά μέσο όρο στα 0,0893 ανά λίτρο (8,93 λεπτά).

Η τελική τιμή λιανικής διαμορφώνεται από την τιμή διυλιστηρίου κατά 51,24%, από τους φόρους (σταθερούς και μεταβλητούς) κατά 41,89%, και από τα εκτιμώμενα περιθώρια των εταιρειών εμπορίας, των μεταφορέων υγρών καυσίμων και των πρατηρίων κατά 6,87% (βλ. παρακάτω πίνακα).



<b>* Τιμή διυλιστηρίου</b>	<b>0,6662</b>
-Τιμή διυλιστηρίου προηγούμενης ημέρας (Μέση Σταθμική Τιμή εκ των δύο εταιρειών διύλισης)	
-Στην τιμή διυλιστηρίου περιλαμβάνονται οι ειδικές υπηρεσίες (φορτωτικά)	
<b>** Τέλη</b>	<b>0,0129</b>
-Ανταποδοτικό τέλος ΡΑΕ: 0,22 € ανά χίλια λίτρα. (Απόφαση 147/2015 - ΦΕΚ 888/Β/19-05-2015)	0,0002
-Εισφορά «Ειδικού Λογαριασμού Πετρελαιοειδών»: 1,2% επί της τιμής διυλιστηρίου. (Ν. 3335/2005 - ΦΕΚ 95/Α/20-4-2005)	0,0080
-Ειδικό τέλος Δικαιωμάτων Εκτέλεσης Τελωνειακών Εργασιών (ΔΕΤΕ): 0,5% της αξίας του αθροίσματος της τιμής εκ διυλιστηρίου και του ΕΦΚ. (Ν. 2093/92 - ΦΕΚ 181/Α/25-11-92)	0,0047
<b>** Φόροι</b>	<b>0,5316</b>
-Ειδικός Φόρος Κατανάλωσης (ΕΦΚ): για το πετρέλαιο θέρμανσης - 280 € ανά κυβικό μέτρο ή 0,280 € ανά λίτρο. (Ν. 4389/2016 (ΦΕΚ Α' 94)	0,2800
-Φόρος Προστιθέμενης Αξίας (ΦΠΑ): 24% επί του συνόλου της τιμής διυλιστηρίου των μικτών ονομαστικών περιθωρίων κέρδους και των παραπάνω φορολογικών επιβαρύνσεων. (Ν. 2859/2000 όπως τροποποιήθηκε και ισχύει με το Ν. 4389/2016 (ΦΕΚ Α' 94)	0,2516

#### 4. β. Χονδρική Τιμή Πώλησης

Αναλυτικά, οι μέσες κατώτατες και ανώτατες τιμές χονδρικής, καθώς και η διάμεσος τιμή ανά νομό παρουσιάζονται στον επόμενο πίνακα:

#### Μέσες Τιμές Χονδρικής Πώλησης Πετρελαίου Θέρμανσης (κατ' οίκον) ανά Νομό

**Πέμπτη, 25 Ιανουαρίου 2024**

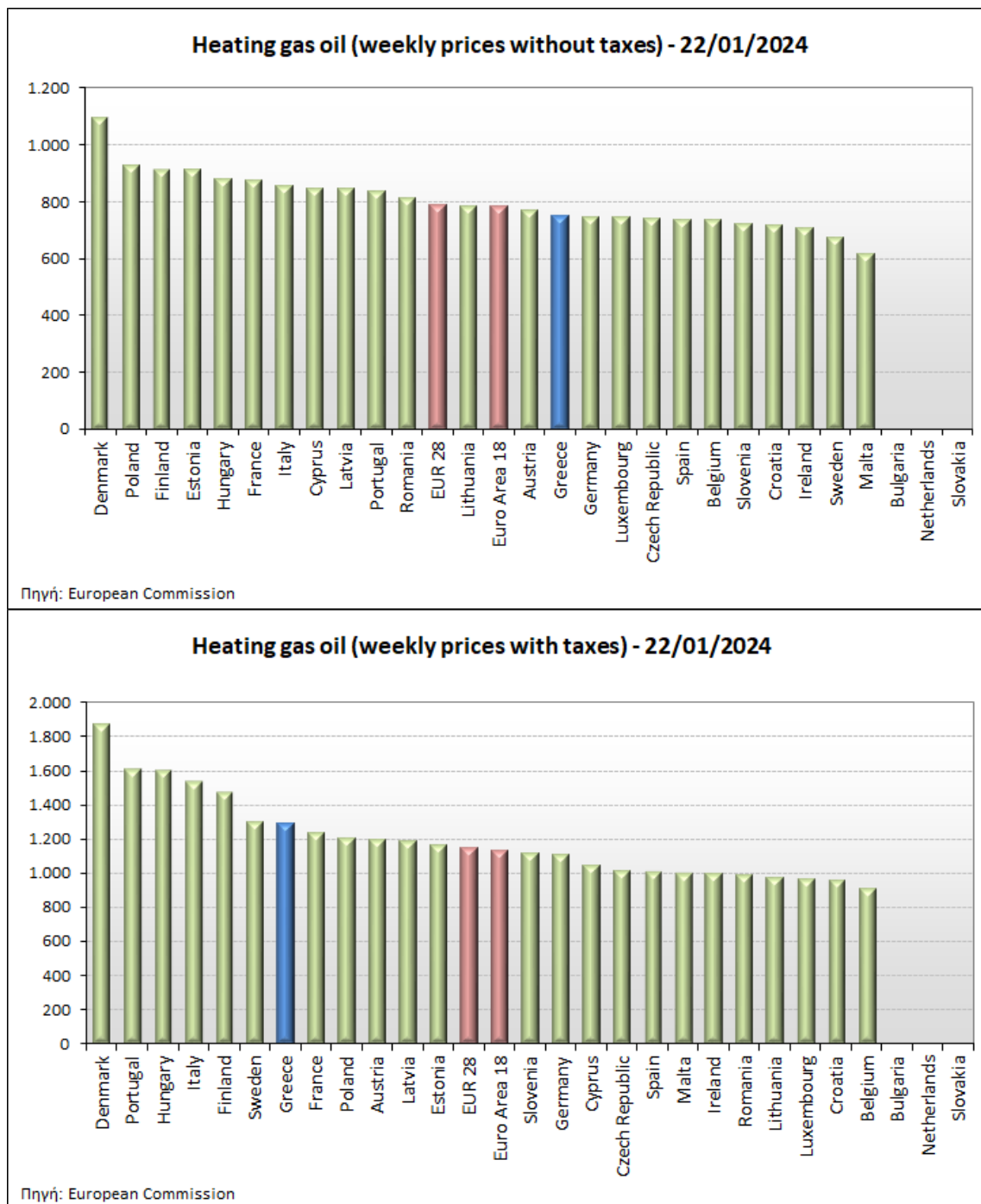
ΝΟΜΟΣ	ΜΕΣΗ ΚΑΤΩΤΑΤΗ ΜΕ ΦΠΑ	ΜΕΣΗ ΑΝΩΤΑΤΗ ΜΕ ΦΠΑ	ΔΙΑΜΕΣΟΣ ΤΙΜΗ
ΝΟΜΟΣ ΑΙΤΩΛΙΑΣ ΚΑΙ ΑΚΑΡΝΑΝΙΑΣ	1,214	1,258	1,236
ΝΟΜΟΣ ΑΡΓΟΛΙΔΟΣ	1,215	1,259	1,237
ΝΟΜΟΣ ΑΡΚΑΔΙΑΣ	1,218	1,235	1,227
ΝΟΜΟΣ ΑΡΤΗΣ	1,220	1,236	1,228
ΝΟΜΟΣ ΑΤΤΙΚΗΣ	1,207	1,244	1,225
ΝΟΜΟΣ ΑΧΑΪΑΣ	1,208	1,230	1,219
ΝΟΜΟΣ ΒΟΙΩΤΙΑΣ	1,211	1,246	1,228
ΝΟΜΟΣ ΓΡΕΒΕΝΩΝ	1,230	1,237	1,234
ΝΟΜΟΣ ΔΡΑΜΑΣ	1,219	1,229	1,224
ΝΟΜΟΣ ΔΩΔΕΚΑΝΗΣΟΥ	1,253	1,319	1,286
ΝΟΜΟΣ ΕΒΡΟΥ	1,222	1,244	1,233
ΝΟΜΟΣ ΕΥΒΟΙΑΣ	1,210	1,242	1,226
ΝΟΜΟΣ ΕΥΡΥΤΑΝΙΑΣ	1,227	1,233	1,230
ΝΟΜΟΣ ΖΑΚΥΝΘΟΥ	1,217	1,235	1,226
ΝΟΜΟΣ ΗΛΕΙΑΣ	1,221	1,271	1,246
ΝΟΜΟΣ ΗΜΑΘΙΑΣ	1,201	1,217	1,209
ΝΟΜΟΣ ΗΡΑΚΛΕΙΟΥ	1,243	1,270	1,256
ΝΟΜΟΣ ΘΕΣΣΠΡΩΤΙΑΣ	1,222	1,238	1,230
ΝΟΜΟΣ ΘΕΣΣΑΛΟΝΙΚΗΣ	1,201	1,223	1,212
ΝΟΜΟΣ ΙΩΑΝΝΙΝΩΝ	1,214	1,243	1,229
ΝΟΜΟΣ ΚΑΒΑΛΑΣ	1,218	1,236	1,227
ΝΟΜΟΣ ΚΑΡΔΙΤΣΗΣ	1,214	1,233	1,223
ΝΟΜΟΣ ΚΑΣΤΟΡΙΑΣ	1,199	1,235	1,217
ΝΟΜΟΣ ΚΕΡΚΥΡΑΣ	1,247	1,285	1,266
ΝΟΜΟΣ ΚΕΦΑΛΛΗΝΙΑΣ	1,248	1,262	1,255
ΝΟΜΟΣ ΚΙΛΚΙΣ	1,215	1,220	1,217
ΝΟΜΟΣ ΚΟΖΑΝΗΣ	1,216	1,228	1,222
ΝΟΜΟΣ ΚΟΡΙΝΘΙΑΣ	1,225	1,252	1,239
ΝΟΜΟΣ ΚΥΚΛΑΔΩΝ	1,269	1,347	1,308
ΝΟΜΟΣ ΛΑΚΩΝΙΑΣ	1,234	1,255	1,245
ΝΟΜΟΣ ΛΑΡΙΣΗΣ	1,218	1,236	1,227
ΝΟΜΟΣ ΛΑΣΙΘΙΟΥ	1,252	1,266	1,259
ΝΟΜΟΣ ΛΕΣΒΟΥ	1,207	1,247	1,227
ΝΟΜΟΣ ΛΕΥΚΑΔΟΣ	1,229	1,249	1,239
ΝΟΜΟΣ ΜΑΓΝΗΣΙΑΣ	1,206	1,268	1,237
ΝΟΜΟΣ ΜΕΣΣΗΝΙΑΣ	1,154	1,277	1,215
ΝΟΜΟΣ ΞΑΝΘΗΣ	1,213	1,226	1,220
ΝΟΜΟΣ ΠΕΛΛΗΣ	1,209	1,223	1,216
ΝΟΜΟΣ ΠΙΕΡΙΑΣ	1,210	1,226	1,218
ΝΟΜΟΣ ΠΡΕΒΕΖΗΣ	1,226	1,241	1,234
ΝΟΜΟΣ ΡΕΘΥΜΝΗΣ	1,261	1,274	1,268
ΝΟΜΟΣ ΡΟΔΟΠΗΣ	1,218	1,237	1,227
ΝΟΜΟΣ ΣΑΜΟΥ	1,207	1,253	1,230
ΝΟΜΟΣ ΣΕΡΡΩΝ	1,222	1,234	1,228
ΝΟΜΟΣ ΤΡΙΚΑΛΩΝ	1,223	1,245	1,234
ΝΟΜΟΣ ΦΘΙΩΤΙΔΟΣ	1,221	1,232	1,226
ΝΟΜΟΣ ΦΛΩΡΙΝΗΣ	1,242	1,241	1,241
ΝΟΜΟΣ ΦΩΚΙΔΟΣ	1,235	1,244	1,240
ΝΟΜΟΣ ΧΑΛΚΙΔΙΚΗΣ	1,209	1,226	1,217
ΝΟΜΟΣ ΧΑΝΙΩΝ	1,243	1,262	1,252
ΝΟΜΟΣ ΧΙΟΥ	1,205	1,234	1,219
<b>ΣΤΑΘΜΙΣΜΕΝΟΣ Μ.Ο.</b>	<b>1,213</b>	<b>1,241</b>	<b>1,227</b>

\* Μέσοι όροι ελάχιστων και μέγιστων τιμών χονδρικής όπως υποβάλλονται από τις εταιρείες εμπορίας στο Παρατηρητήριο Τιμών βάσει της ΚΥΑ 978/24-10-2011.

\*\* Η στάθμιση γίνεται βάσει των όγκων πωλήσεων ανά τύπο καυσίμου ανά νομό.

#### 4. γ. Συγκριτικά στοιχεία με Ε.Ε.

Οι λιανικές τιμές Πετρελαίου Θέρμανσης με φόρους και προ φόρων στις 27 χώρες της Ε.Ε. για τις 22/01/2024 (τελευταία επίσημα στοιχεία) παρουσιάζονται συγκριτικά κατά φθίνουσα σειρά στα παρακάτω διαγράμματα:



[ΘΕΣΗ ΑΚΡΙΒΟΥΣ ΑΝΤΙΓΡΑΦΟΥ]

Ο ΠΡΟΪΣΤΑΜΕΝΟΣ ΔΙΕΥΘΥΝΣΗΣ

ΠΕΡΙΣΤΕΡΗΣ ΣΠΥΡΙΔΩΝ