



ΕΛΛΗΝΙΚΗ ΔΗΜΟΚΡΑΤΙΑ
ΥΠΟΥΡΓΕΙΟ
ΑΝΑΠΤΥΞΗΣ ΚΑΙ ΕΠΕΝΔΥΣΕΩΝ

Αθήνα, 05-07-2022

**Διυηρεσιακή Μονάδα Ελέγχου Αγοράς
Διεύθυνση Διαχείρισης Δεδομένων Στατιστικής
Επεξεργασίας & Εποπτείας Ηλεκτρονικού
Εμπορίου
Τμήμα Διαχείρισης Πληροφοριών & Εποπτείας
Ηλεκτρονικού Εμπορίου**

Ταχ. Δ/ση : Πλ. Κάνιγος, Αθήνα
Ταχ. Κώδικας : 106 77
Πληροφορίες : Χρονά Παναγιώτα
Τηλέφωνο : 213 1514 284
Fax : 210 3815 317
Email : fuelprices@mindev.gov.gr
Ιστοσελίδα : www.mindev.gov.gr

ΠΡΟΣ : ΑΝΑΡΤΗΤΕΟ ΣΤΟ FUELPRICES

ΕΒΔΟΜΑΔΙΑΙΟ ΔΕΛΤΙΟ ΕΠΙΣΚΟΠΗΣΗΣ ΤΙΜΩΝ ΚΑΥΣΙΜΩΝ

Παρασκευή, 24 Ιουνίου 2022

1. Τιμές Παρατηρητηρίου Υγρών Καυσίμων

Οι λιανικές τιμές των υγρών καυσίμων (αμόλυβδη 95 οκτ., σούπερ αμόλυβδη 100 οκτ., σούπερ LRP, πετρέλαιο κίνησης, πετρέλαιο θέρμανσης και υγραέριο κίνησης) αναρτώνται αναλυτικά στην ιστοσελίδα του Παρατηρητηρίου Τιμών Υγρών Καυσίμων του Υπουργείου Ανάπτυξης και Επενδύσεων www.fuelprices.gr, όπου παρουσιάζονται καθημερινά οι μέσες τιμές σε όλους τους Νομούς της χώρας.

Μέσες τιμές λιανικής πώλησης καυσίμων για όλη την Ελλάδα, για την
Παρασκευή, 24 Ιουνίου 2022
(τιμές σε €/λτ, συμπ. ΦΠΑ)

Προϊόν	Αρ. Παρατηριών	Μέση Τιμή
Αμόλυβδη 95 οκτ.	4.623	2,403
Αμόλυβδη 100 οκτ.	2.546	2,568
Super	7	2,545
Diesel Κίνησης	4.940	2,126
Υγραέριο κίνησης (Autogas)	1.024	1,096

* Η μέση τιμή πανελλαδικά υπολογίζεται από τον σταθμισμένο μέσο όρο με βάση τους όγκους πωλήσεων έτους 2019 ανά τύπο καυσίμου ανά νομό.

** Δεν καταγράφεται κατανάλωση στο πετρέλαιο θέρμανσης για τη χρονική περίοδο 30/4 έως 15/10 κάθε έτους.

Μέσες τιμές λιανικής πώλησης καυσίμων ανά νομό
Παρασκευή, 24 Ιουνίου 2022
(τιμές σε €/λτ, συμπ. ΦΠΑ)

ΝΟΜΟΣ	Αμόλυβδη 95 οκτ.	Αμόλυβδη 100 οκτ.	Super	Diesel Κίνησης	Υγραέριο κίνησης (Autogas)
ΝΟΜΟΣ ΑΤΤΙΚΗΣ	2,362	2,553	2,545	2,102	1,023
ΝΟΜΟΣ ΑΙΤΩΛΙΑΣ ΚΑΙ ΑΚΑΡΝΑΝΙΑΣ	2,445	2,601	-	2,150	1,189

ΝΟΜΟΣ ΑΡΓΟΛΙΔΟΣ	2,411	2,575	-	2,119	1,091
ΝΟΜΟΣ ΑΡΚΑΔΙΑΣ	2,431	2,594	-	2,133	1,133
ΝΟΜΟΣ ΑΡΤΗΣ	2,414	2,570	-	2,132	1,155
ΝΟΜΟΣ ΑΧΑΪΑΣ	2,408	2,584	-	2,139	1,165
ΝΟΜΟΣ ΒΟΙΩΤΙΑΣ	2,412	2,587	-	2,129	1,134
ΝΟΜΟΣ ΓΡΕΒΕΝΩΝ	2,444	2,628	-	2,156	1,181
ΝΟΜΟΣ ΔΡΑΜΑΣ	2,404	2,574	-	2,106	1,128
ΝΟΜΟΣ ΔΩΔΕΚΑΝΗΣΟΥ	2,541	2,660	-	2,222	1,271
ΝΟΜΟΣ ΕΒΡΟΥ	2,427	2,563	-	2,130	1,210
ΝΟΜΟΣ ΕΥΒΟΙΑΣ	2,428	2,579	-	2,140	1,101
ΝΟΜΟΣ ΕΥΡΥΤΑΝΙΑΣ	2,491	2,636	-	2,206	1,115
ΝΟΜΟΣ ΖΑΚΥΝΘΟΥ	2,453	2,596	-	2,131	1,248
ΝΟΜΟΣ ΗΛΕΙΑΣ	2,419	2,576	-	2,120	1,111
ΝΟΜΟΣ ΗΜΑΘΙΑΣ	2,388	2,552	-	2,102	1,059
ΝΟΜΟΣ ΗΡΑΚΛΕΙΟΥ	2,456	2,573	2,165	2,163	1,199
ΝΟΜΟΣ ΘΕΣΠΡΩΤΙΑΣ	2,426	2,596	-	2,141	1,145
ΝΟΜΟΣ ΘΕΣΣΑΛΟΝΙΚΗΣ	2,363	2,543	2,645	2,096	1,068
ΝΟΜΟΣ ΙΩΑΝΝΙΝΩΝ	2,416	2,584	-	2,129	1,125
ΝΟΜΟΣ ΚΑΒΑΛΑΣ	2,416	2,573	-	2,129	1,145
ΝΟΜΟΣ ΚΑΡΔΙΤΣΗΣ	2,410	2,565	-	2,118	1,121
ΝΟΜΟΣ ΚΑΣΤΟΡΙΑΣ	2,420	2,548	-	2,124	1,095
ΝΟΜΟΣ ΚΕΡΚΥΡΑΣ	2,452	2,624	-	2,171	1,241
ΝΟΜΟΣ ΚΕΦΑΛΛΗΝΙΑΣ	2,492	2,670	-	2,189	1,240
ΝΟΜΟΣ ΚΙΛΚΙΣ	2,400	2,539	-	2,103	1,148
ΝΟΜΟΣ ΚΟΖΑΝΗΣ	2,403	2,547	-	2,133	1,108
ΝΟΜΟΣ ΚΟΡΙΝΘΙΑΣ	2,389	2,571	-	2,123	1,078
ΝΟΜΟΣ ΚΥΚΛΑΔΩΝ	2,653	2,777	-	2,283	1,342
ΝΟΜΟΣ ΛΑΚΩΝΙΑΣ	2,433	2,594	-	2,135	1,120
ΝΟΜΟΣ ΛΑΡΙΣΗΣ	2,407	2,551	-	2,124	1,113
ΝΟΜΟΣ ΛΑΣΙΘΙΟΥ	2,468	2,597	-	2,172	1,260
ΝΟΜΟΣ ΛΕΣΒΟΥ	2,454	2,581	-	2,125	1,178
ΝΟΜΟΣ ΛΕΥΚΑΔΟΣ	2,429	2,638	-	2,172	1,155
ΝΟΜΟΣ ΜΑΓΝΗΣΙΑΣ	2,445	2,591	2,146	2,135	1,134
ΝΟΜΟΣ ΜΕΣΣΗΝΙΑΣ	2,431	2,599	-	2,136	1,150
ΝΟΜΟΣ ΞΑΝΘΗΣ	2,437	2,608	2,138	2,148	1,178
ΝΟΜΟΣ ΠΕΛΛΗΣ	2,409	2,521	-	2,117	1,087
ΝΟΜΟΣ ΠΙΕΡΙΑΣ	2,395	2,581	-	2,108	1,124
ΝΟΜΟΣ ΠΡΕΒΕΖΗΣ	2,407	2,544	-	2,120	1,066
ΝΟΜΟΣ ΡΕΘΥΜΝΗΣ	2,474	2,609	-	2,169	1,224
ΝΟΜΟΣ ΡΟΔΟΠΗΣ	2,425	2,622	-	2,121	1,088
ΝΟΜΟΣ ΣΑΜΟΥ	2,464	2,569	-	2,144	1,248
ΝΟΜΟΣ ΣΕΡΡΩΝ	2,397	2,536	-	2,101	1,117
ΝΟΜΟΣ ΤΡΙΚΑΛΩΝ	2,404	2,563	-	2,125	1,089
ΝΟΜΟΣ ΦΘΙΩΤΙΔΟΣ	2,438	2,607	-	2,137	1,162
ΝΟΜΟΣ ΦΛΩΡΙΝΗΣ	2,411	2,539	-	2,128	1,154
ΝΟΜΟΣ ΦΩΚΙΔΟΣ	2,477	2,599	-	2,181	1,176
ΝΟΜΟΣ ΧΑΛΚΙΔΙΚΗΣ	2,438	2,610	2,605	2,146	1,128
ΝΟΜΟΣ ΧΑΝΙΩΝ	2,450	2,601	-	2,172	1,232
ΝΟΜΟΣ ΧΙΟΥ	2,371	2,528	1,980	2,053	1,369
ΠΑΝΕΛΛΗΝΙΟΣ ΣΤΑΘΜΙΣΜΕΝΟΣ Μ.Ο.	2,403	2,568	2,545	2,126	1,096

2. Απλή Αμόλυβδη Βενζίνη 95 οκτανίων¹

2. α. Διαμόρφωση τιμής

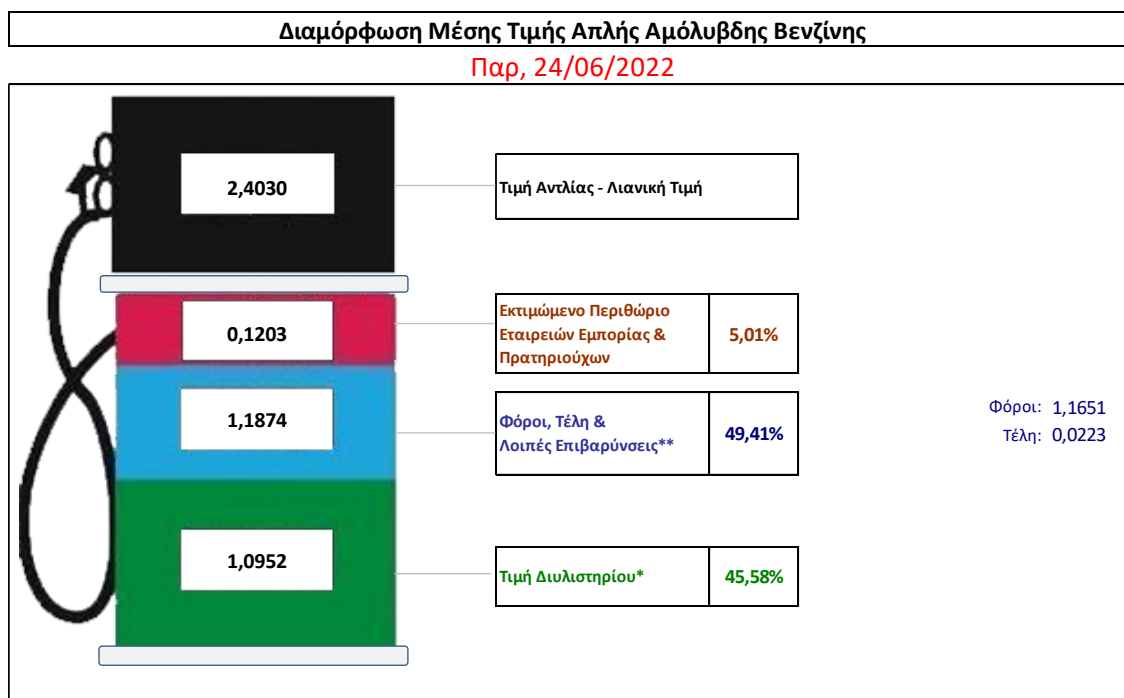
Η τιμή διυλιστηρίου της απλής αμόλυβδης βενζίνης 95 οκτανίων για την Πέμπτη 23/06/2022 διαμορφώθηκε στα 1,0952€ ανά λίτρο. Σε σχέση με την τιμή διυλιστηρίου της προηγούμενης εβδομάδας 16/06/2022 σημειώθηκε μείωση κατά 0,0132 ευρώ ανά λίτρο (1,32 λεπτά).

Οι φόροι, τα τέλη και οι λοιπές επιβαρύνσεις αντιστοιχούν σε 1,1874 € ανά λίτρο.

Η μέση τιμή λιανικής της απλής αμόλυβδης βενζίνης 95 οκτανίων για την Παρασκευή 24/06/2022 διαμορφώθηκε στα 2,4030€ ανά λίτρο. Σε σχέση με την τιμή της προηγούμενης εβδομάδας 17/06/2022 σημειώθηκε αύξηση κατά 0,007 ευρώ ανά λίτρο (0,7 λεπτά).

Το εκτιμώμενο περιθώριο των πρατηριούχων και των εταιρειών εμπορίας υπολογίζεται κατά μέσο όρο στα 0,1203 ανά λίτρο (12,03 λεπτά).

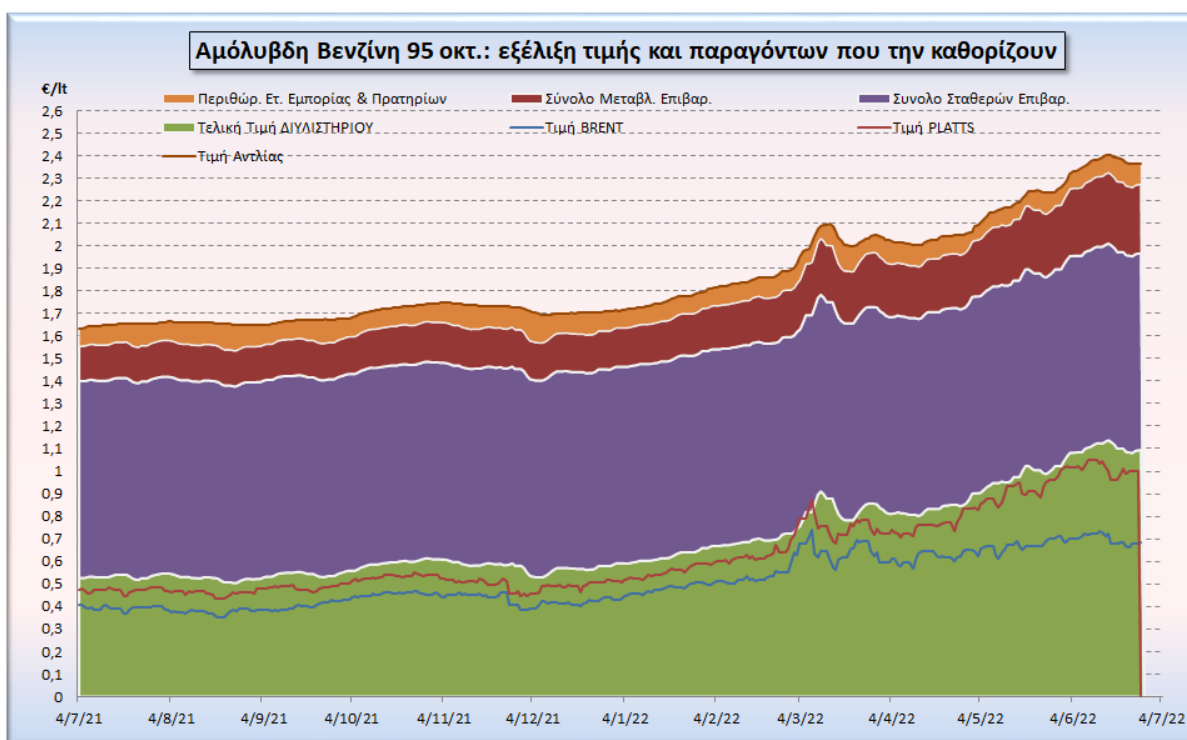
Η τελική τιμή λιανικής διαμορφώνεται από την τιμή διυλιστηρίου κατά 45,58%, από τους φόρους (σταθερούς και μεταβλητούς) κατά 49,41%, και από τα εκτιμώμενα περιθώρια των εταιρειών εμπορίας, των μεταφορέων υγρών καυσίμων και των πρατηρίων κατά 5,01% (βλ. παρακάτω πίνακα).



* Τιμή διυλιστηρίου	1,0952
-Τιμή διυλιστηρίου προηγούμενης ημέρας (Μέση Σταθμική Τιμή εκ των δύο εταιρειών διύλισης)	
-Στην τιμή διυλιστηρίου περιλαμβάνονται οι ειδικές υπηρεσίες (φορτωτικά)	
** Τέλη	0,0223
-Αναταποδοτικό τέλος ΡΑΕ: 0,20 € ανά χίλια λίτρα. (Απόφαση 147/2015 - ΦΕΚ 888/Β/19-05-2015)	0,0002
-Εισφορά «Ειδικού Λογαριασμού Πετρελαιοειδών»: 1,2% επί της τιμής διυλιστηρίου. (Ν. 3335/2005 - ΦΕΚ 95/Α/20-4-2005)	0,0131
-Ειδικό τέλος Δικαιωμάτων Εκτέλεσης Τελωνειακών Εργασιών (ΔΕΤΕ): 0,5% της αξίας του αθροίσματος της τιμής εκ διυλιστηρίου και του ΕΦΚ. (Ν. 2093/92 - ΦΕΚ 181/Α/25-11-92)	0,0090
** Φόροι	1,1651
-Ειδικός Φόρος Κατανάλωσης (ΕΦΚ): για την απλή αμόλυβδη βενζίνη - 700 € ανά κυβικό μέτρο ή 0.7 € ανά λίτρο. (Ν. 4389/2016 - ΦΕΚ Α' 94)	0,7000
	0,4651

¹ Σημειώνεται ότι σύμφωνα με το αρ. 29, του Ν. 4546/2018 (ΦΕΚ Α' 101), από 1/1/2019 η βενζίνη που καταναλώνεται εγχώρια για χρήση στις μεταφορές αναμειγνύεται υποχρεωτικά είτε με αυτούσια βιοαιθανόλη είτε με βιοαιθέρες που παράγονται από αλκοόλες βιολογικής προέλευσης. Η συμμετοχή της αυτούσιας βιοαιθανόλης και της αλκοόλης βιολογικής προέλευσης που χρησιμοποιείται για την παραγωγή βιοαιθέρων επί του ενεργειακού περιεχομένου του τελικού μείγματος βενζίνης ορίζεται σε ποσοστό 1% για το έτος 2019 και 3,3% για τα έτη από το 2020 και μετά.

Η εξέλιξη των διεθνών τιμών Brent, Platts (HCIF/MED), των τιμών διυλιστηρίου και των τιμών λιανικής της απλής αμόλυβδης βενζίνης 95 οκτ., καθώς και των αντίστοιχων ενδεικτικών περιθωρίων εμπορίας για το διάστημα των τελευταίων 12 μηνών παρουσιάζονται στο ακόλουθο διάγραμμα:



2. β. Χονδρική Τιμή Πώλησης

Αναλυτικά, οι μέσες κατώτατες και ανώτατες τιμές χονδρικής, καθώς και η διάμεσος τιμή ανά νομό παρουσιάζονται στον επόμενο πίνακα:

**Τιμές Χονδρικής Πώλησης Απλής Αμόλυβδης Βενζίνης ανά Νομό
Παρασκευή, 24 Ιουνίου 2022**

ΝΟΜΟΣ	ΜΕΣΗ ΚΑΤΩΤΑΤΗ ΜΕ ΦΠΑ	ΜΕΣΗ ΑΝΩΤΑΤΗ ΜΕ ΦΠΑ	ΔΙΑΜΕΣΟΣ ΤΙΜΗ
ΝΟΜΟΣ ΑΙΤΩΛΙΑΣ ΚΑΙ ΑΚΑΡΝΑΝΙΑΣ	2,266	2,335	2,300
ΝΟΜΟΣ ΑΡΓΟΛΙΔΟΣ	2,279	2,330	2,305
ΝΟΜΟΣ ΑΡΚΑΔΙΑΣ	2,267	2,323	2,295
ΝΟΜΟΣ ΑΡΤΗΣ	2,267	2,317	2,292
ΝΟΜΟΣ ΑΤΤΙΚΗΣ	2,279	2,356	2,317
ΝΟΜΟΣ ΑΧΑΪΑΣ	2,257	2,310	2,283
ΝΟΜΟΣ ΒΟΙΩΤΙΑΣ	2,263	2,354	2,309
ΝΟΜΟΣ ΓΡΕΒΕΝΩΝ	2,284	2,309	2,297
ΝΟΜΟΣ ΔΡΑΜΑΣ	2,273	2,303	2,288
ΝΟΜΟΣ ΔΩΔΕΚΑΝΗΣΟΥ	2,292	2,398	2,345
ΝΟΜΟΣ ΕΒΡΟΥ	2,275	2,326	2,300
ΝΟΜΟΣ ΕΥΒΟΙΑΣ	2,263	2,338	2,301
ΝΟΜΟΣ ΕΥΡΥΤΑΝΙΑΣ	2,320	2,334	2,327
ΝΟΜΟΣ ΖΑΚΥΝΘΟΥ	2,265	2,310	2,288
ΝΟΜΟΣ ΗΛΕΙΑΣ	2,239	2,387	2,313
ΝΟΜΟΣ ΗΜΑΘΙΑΣ	2,261	2,299	2,280
ΝΟΜΟΣ ΗΡΑΚΛΕΙΟΥ	2,300	2,367	2,334
ΝΟΜΟΣ ΘΕΣΣΠΡΩΤΙΑΣ	2,271	2,317	2,294

ΝΟΜΟΣ	ΜΕΣΗ ΚΑΤΩΤΑΤΗ ΜΕ ΦΠΑ	ΜΕΣΗ ΑΝΩΤΑΤΗ ΜΕ ΦΠΑ	ΔΙΑΜΕΣΟΣ ΤΙΜΗ
ΝΟΜΟΣ ΘΕΣΣΑΛΟΝΙΚΗΣ	2,279	2,332	2,306
ΝΟΜΟΣ ΙΩΑΝΝΙΝΩΝ	2,264	2,318	2,291
ΝΟΜΟΣ ΚΑΒΑΛΑΣ	2,277	2,324	2,301
ΝΟΜΟΣ ΚΑΡΔΙΤΣΗΣ	2,275	2,309	2,292
ΝΟΜΟΣ ΚΑΣΤΟΡΙΑΣ	2,261	2,307	2,284
ΝΟΜΟΣ ΚΕΡΚΥΡΑΣ	2,294	2,356	2,325
ΝΟΜΟΣ ΚΕΦΑΛΛΗΝΙΑΣ	2,300	2,352	2,326
ΝΟΜΟΣ ΚΙΛΚΙΣ	2,266	2,290	2,278
ΝΟΜΟΣ ΚΟΖΑΝΗΣ	2,268	2,309	2,288
ΝΟΜΟΣ ΚΟΡΙΝΘΙΑΣ	2,297	2,326	2,312
ΝΟΜΟΣ ΚΥΚΛΑΔΩΝ	2,340	2,492	2,416
ΝΟΜΟΣ ΛΑΚΩΝΙΑΣ	2,281	2,326	2,303
ΝΟΜΟΣ ΛΑΡΙΣΗΣ	2,264	2,314	2,289
ΝΟΜΟΣ ΛΑΣΙΘΙΟΥ	2,311	2,344	2,327
ΝΟΜΟΣ ΛΕΣΒΟΥ	2,205	2,298	2,252
ΝΟΜΟΣ ΛΕΥΚΑΔΟΣ	2,276	2,328	2,302
ΝΟΜΟΣ ΜΑΓΝΗΣΙΑΣ	2,261	2,377	2,319
ΝΟΜΟΣ ΜΕΣΣΗΝΙΑΣ	2,229	2,360	2,295
ΝΟΜΟΣ ΞΑΝΘΗΣ	2,274	2,295	2,284
ΝΟΜΟΣ ΠΕΛΛΗΣ	2,265	2,311	2,288
ΝΟΜΟΣ ΠΙΕΡΙΑΣ	2,263	2,327	2,295
ΝΟΜΟΣ ΠΡΕΒΕΖΗΣ	2,288	2,315	2,301
ΝΟΜΟΣ ΡΕΘΥΜΝΗΣ	2,315	2,362	2,339
ΝΟΜΟΣ ΡΟΔΟΠΗΣ	2,273	2,312	2,292
ΝΟΜΟΣ ΣΑΜΟΥ	2,207	2,314	2,261
ΝΟΜΟΣ ΣΕΡΡΩΝ	2,269	2,298	2,284
ΝΟΜΟΣ ΤΡΙΚΑΛΩΝ	2,272	2,326	2,299
ΝΟΜΟΣ ΦΘΙΩΤΙΔΟΣ	2,274	2,321	2,297
ΝΟΜΟΣ ΦΛΩΡΙΝΗΣ	2,282	2,306	2,294
ΝΟΜΟΣ ΦΩΚΙΔΟΣ	2,283	2,307	2,295
ΝΟΜΟΣ ΧΑΛΚΙΔΙΚΗΣ	2,271	2,310	2,290
ΝΟΜΟΣ ΧΑΝΙΩΝ	2,298	2,360	2,329
ΝΟΜΟΣ ΧΙΟΥ	2,203	2,294	2,249
ΣΤΑΘΜΙΣΜΕΝΟΣ Μ.Ο.*	2,276	2,344	2,310

* Μέσοι όροι ελάχιστων και μέγιστων τιμών χονδρικής όπως υποβάλλονται από τις εταιρείες εμπορίας στο Παρατηρητήριο Τιμών βάσει της ΚΥΑ 978/24-10-2011.

Η στάθμιση γίνεται βάσει των όγκων πωλήσεων έτους 2019 ανά τύπο καυσίμου και ανά νομό.

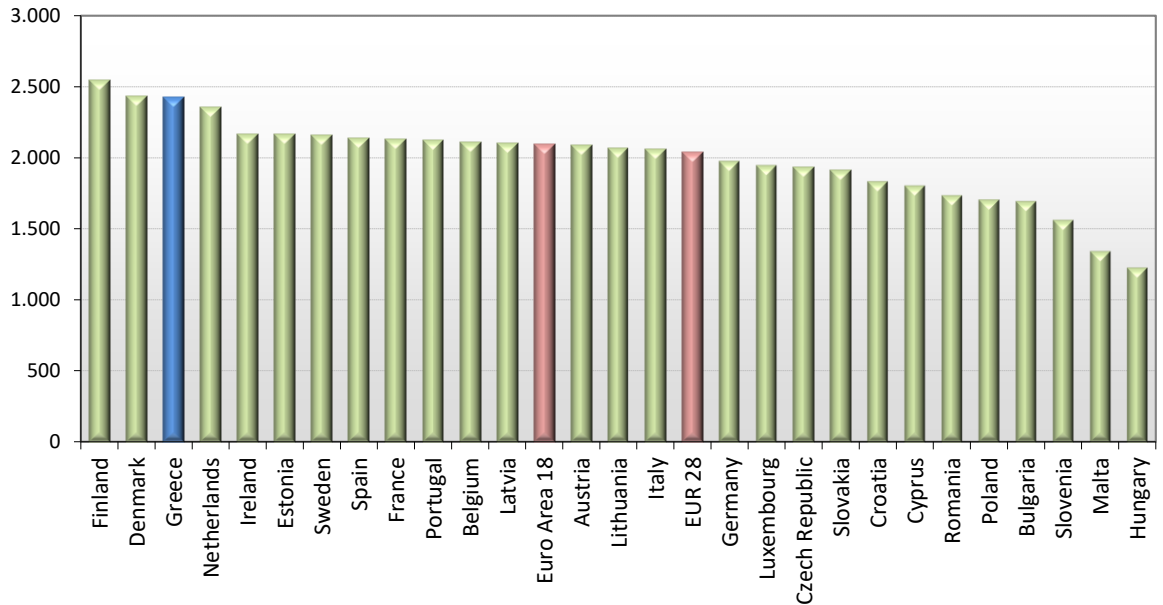
2. γ. Συγκριτικά στοιχεία με Ε.Ε.

Οι λιανικές τιμές αμόλυβδης βενζίνης με φόρους και προ φόρων στις 27 χώρες της Ε.Ε. για τις 20/06/2022 (τελευταία επίσημα στοιχεία) παρουσιάζονται συγκριτικά κατά φθίνουσα σειρά στα παρακάτω διαγράμματα:

Αναλυτικά στοιχεία για τις τιμές καυσίμων και τους φόρους στις 27 χώρες της Ε.Ε. παρουσιάζονται στην ιστοσελίδα της Ευρωπαϊκής Επιτροπής: http://ec.europa.eu/energy/observatory/oil/bulletin_en.htm

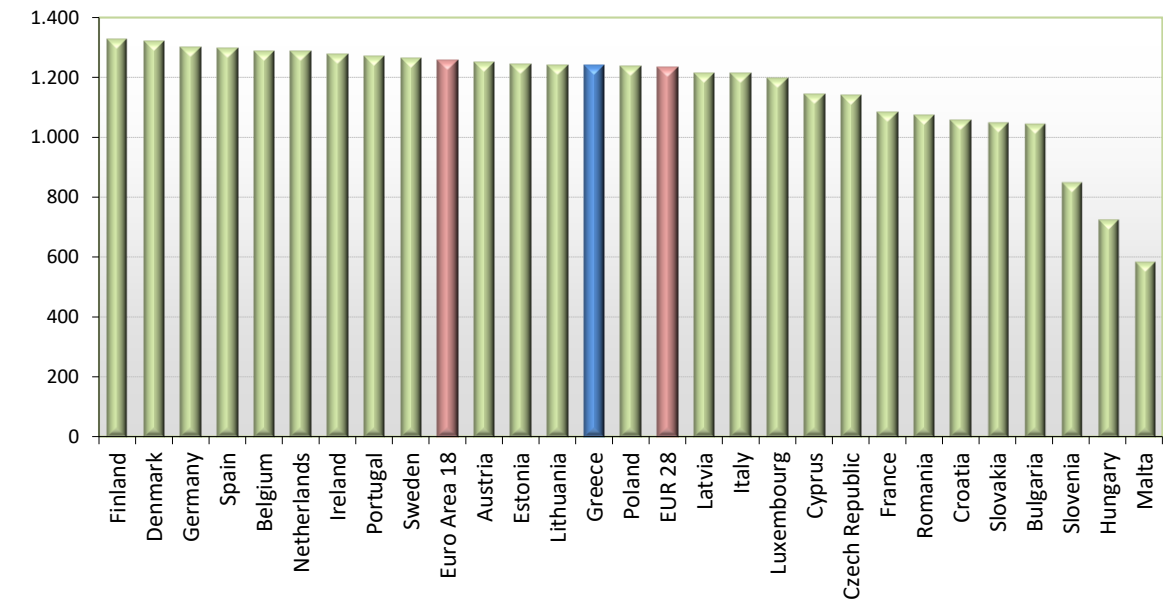
*Οι συγκρίσεις των τιμών μεταξύ των διαφόρων χωρών θα πρέπει να γίνονται με ιδιαίτερη προσοχή εξαιτίας των διαφορών στην ποιότητα των προϊόντων, στις πρακτικές μάρκετινγκ, στις δομές της αγοράς και στις καταναλωτικές συνήθειες που επικρατούν σε κάθε χώρα.

Euro-super 95 (weekly prices with taxes) - 20/06/2022



Πηγή: European Commission

Euro-super 95 (weekly prices without taxes) - 20/06/2022



Πηγή: European Commission

3. Πετρέλαιο Κίνησης (Biodiesel)

3. α. Διαμόρφωση τιμής

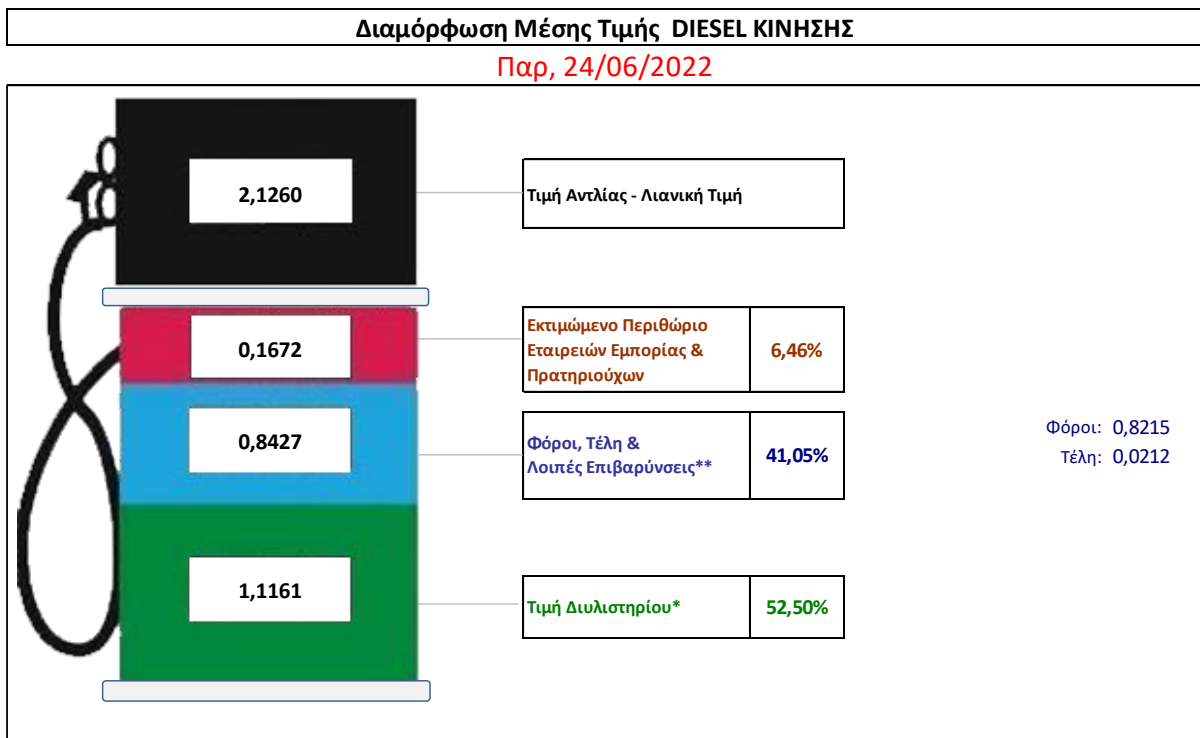
Η τιμή διυλιστηρίου του πετρελαίου κίνησης για την Πέμπτη 23/06/2022 διαμορφώθηκε στα 1,1161€ ανά λίτρο. Σε σχέση με την τιμή διυλιστηρίου της προηγούμενης εβδομάδας (16/06/2022) σημειώθηκε αύξηση κατά 0,0533€ ανά λίτρο (5,33 λεπτά).

Οι φόροι, τα τέλη και οι λοιπές επιβαρύνσεις αντιστοιχούν σε 0,8427€ ανά λίτρο.

Η μέση τιμή λιανικής του πετρελαίου κίνησης για την Παρασκευή 24/06/2022 διαμορφώθηκε στα 2,126 € ανά λίτρο. Σε σχέση με την τιμή της προηγούμενης εβδομάδας (17/06/2022) σημειώθηκε αύξηση κατά 0,116€ ανά λίτρο (1,16 λεπτά).

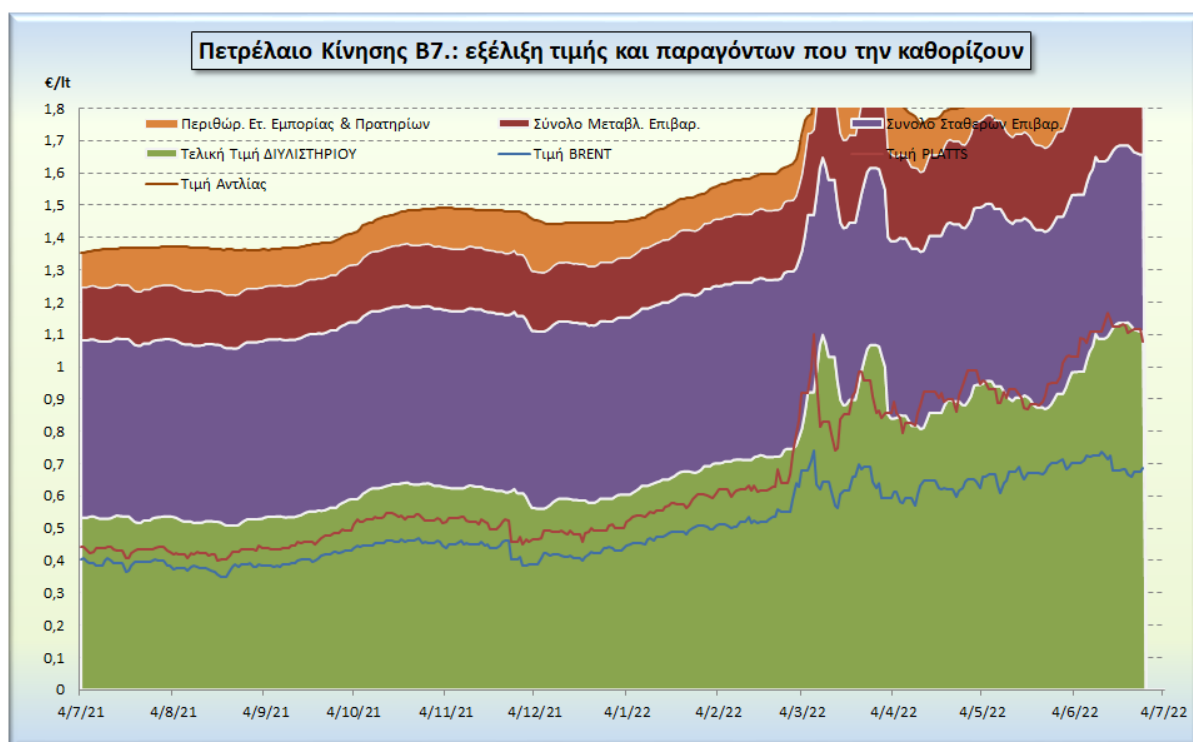
Το εκτιμώμενο περιθώριο των πρατηριούχων και των εταιρειών εμπορίας υπολογίζεται κατά μέσο όρο στα 0,1672€ ανά λίτρο (16,72 λεπτά).

Η τελική τιμή λιανικής διαμορφώνεται από την τιμή διυλιστηρίου κατά 52,50 %, από τους φόρους σταθερούς και μεταβλητούς) κατά 41,05%, και από τα εκτιμώμενα περιθώρια των εταιρειών εμπορίας, των μεταφορέων υγρών καυσίμων και των πρατηρίων κατά 6,46 % (βλ. παρακάτω πίνακα).



* Τιμή διυλιστηρίου	<u>1,1161</u>
-Τιμή διυλιστηρίου προηγούμενης ημέρας (Μέση Σταθμική Τιμή εκ των δύο εταιρειών διύλισης)	
-Στην τιμή διυλιστηρίου περιλαμβάνονται οι ειδικές υπηρεσίες (φορτωτικά)	
** Τέλη	<u>0,0212</u>
-Αναποδοτικό τέλος ΡΑΕ: 0,20 € ανά χίλια λίτρα. (Απόφαση 147/2015 - ΦΕΚ 888/Β/19-05-2015)	0,0002
-Εισφορά «Ειδικού Λογαριασμού Πετρελαιοειδών»: 1,2% επί της τιμής διυλιστηρίου. (Ν. 3335/2005 - ΦΕΚ 95/Α/20-4-2005)	0,0134
-Ειδικό τέλος Δικαιωμάτων Εκτέλεσης Τελωνειακών Εργασιών (ΔΕΤΕ): 0,5% της αξίας του αθροίσματος της τιμής εκ διυλιστηρίου και του ΕΦΚ. (Ν. 2093/92 - ΦΕΚ 181/Α/25-11-92)	0,0076
** Φόροι	<u>0,8215</u>
-Ειδικός Φόρος Κατανάλωσης (ΕΦΚ): για το πετρέλαιο κίνησης - 410 € ανά κυβικό μέτρο ή 0,41 € ανά λίτρο. (Ν. 4389/2016 - ΦΕΚ Α' 94)	0,4100
-Φόρος Προστιθέμενης Αξίας (ΦΠΑ): 24% επί του συνόλου της τιμής διυλιστηρίου των μικτών ονομαστικών περιθωρίων κέρδους και των παραπάνω φορολογικών επιβαρύνσεων. (Ν. 2859/2000 όπως τροποποιήθηκε και ισχύει με το Ν. 4389/2016 (ΦΕΚ Α' 94)	0,4115

Η εξέλιξη των διεθνών τιμών Brent, Platts (HCIF/MED), των τιμών διυλιστηρίου και των τιμών λιανικής για το πετρέλαιο κίνησης, καθώς και των αντίστοιχων ενδεικτικών περιθωρίων εμπορίας για το διάστημα των τελευταίων 12 μηνών παρουσιάζονται στο ακόλουθο διάγραμμα:



3. β. Χονδρική Τιμή Πώλησης

Αναλυτικά, οι μέσες κατώτατες και ανώτατες τιμές χονδρικής, καθώς και η διάμεσος τιμή ανά νομό παρουσιάζονται στον επόμενο πίνακα:

Τιμές Χονδρικής Πώλησης Πετρελαίου Κίνησης ανά Νομό

Παρασκευή, 24 Ιουνίου 2022

ΝΟΜΟΣ	ΜΕΣΗ ΚΑΤΩΤΑΤΗ ΜΕ ΦΠΑ	ΜΕΣΗ ΑΝΩΤΑΤΗ ΜΕ ΦΠΑ	ΔΙΑΜΕΣΟΣ ΤΙΜΗ
ΝΟΜΟΣ ΑΙΤΩΛΙΑΣ ΚΑΙ ΑΚΑΡΝΑΝΙΑΣ	1,981	2,057	2,019
ΝΟΜΟΣ ΑΡΓΟΛΙΔΟΣ	1,996	2,049	2,022
ΝΟΜΟΣ ΑΡΚΑΔΙΑΣ	1,982	2,053	2,017
ΝΟΜΟΣ ΑΡΤΗΣ	1,992	2,058	2,025
ΝΟΜΟΣ ΑΤΤΙΚΗΣ	1,975	2,053	2,014
ΝΟΜΟΣ ΑΧΑΪΑΣ	1,971	2,030	2,001
ΝΟΜΟΣ ΒΟΙΩΤΙΑΣ	1,984	2,068	2,026
ΝΟΜΟΣ ΓΡΕΒΕΝΩΝ	2,012	2,032	2,022
ΝΟΜΟΣ ΔΡΑΜΑΣ	1,992	2,023	2,007
ΝΟΜΟΣ ΔΩΔΕΚΑΝΗΣΟΥ	2,020	2,123	2,072
ΝΟΜΟΣ ΕΒΡΟΥ	2,000	2,067	2,034
ΝΟΜΟΣ ΕΥΒΟΙΑΣ	1,981	2,066	2,023
ΝΟΜΟΣ ΕΥΡΥΤΑΝΙΑΣ	2,054	2,084	2,069
ΝΟΜΟΣ ΖΑΚΥΝΘΟΥ	1,987	2,044	2,015
ΝΟΜΟΣ ΗΛΕΙΑΣ	1,967	2,095	2,031
ΝΟΜΟΣ ΗΜΑΘΙΑΣ	1,976	2,023	1,999
ΝΟΜΟΣ ΗΡΑΚΛΕΙΟΥ	1,995	2,086	2,041
ΝΟΜΟΣ ΘΕΣΠΡΩΤΙΑΣ	1,995	2,041	2,018
ΝΟΜΟΣ ΘΕΣΣΑΛΟΝΙΚΗΣ	1,991	2,049	2,020

ΝΟΜΟΣ	ΜΕΣΗ ΚΑΤΩΤΑΤΗ ΜΕ ΦΠΑ	ΜΕΣΗ ΑΝΩΤΑΤΗ ΜΕ ΦΠΑ	ΔΙΑΜΕΣΟΣ ΤΙΜΗ
ΝΟΜΟΣ ΙΩΑΝΝΙΝΩΝ	1,985	2,048	2,017
ΝΟΜΟΣ ΚΑΒΑΛΑΣ	1,990	2,066	2,028
ΝΟΜΟΣ ΚΑΡΔΙΤΣΗΣ	1,991	2,037	2,014
ΝΟΜΟΣ ΚΑΣΤΟΡΙΑΣ	1,966	2,029	1,997
ΝΟΜΟΣ ΚΕΡΚΥΡΑΣ	2,015	2,093	2,054
ΝΟΜΟΣ ΚΕΦΑΛΛΗΝΙΑΣ	2,012	2,093	2,052
ΝΟΜΟΣ ΚΙΛΚΙΣ	1,981	2,008	1,995
ΝΟΜΟΣ ΚΟΖΑΝΗΣ	1,988	2,036	2,012
ΝΟΜΟΣ ΚΟΡΙΝΘΙΑΣ	2,008	2,082	2,045
ΝΟΜΟΣ ΚΥΚΛΑΔΩΝ	2,061	2,200	2,130
ΝΟΜΟΣ ΛΑΚΩΝΙΑΣ	1,992	2,048	2,020
ΝΟΜΟΣ ΛΑΡΙΣΗΣ	1,981	2,043	2,012
ΝΟΜΟΣ ΛΑΣΙΘΙΟΥ	2,037	2,066	2,052
ΝΟΜΟΣ ΛΕΣΒΟΥ	1,929	2,042	1,985
ΝΟΜΟΣ ΛΕΥΚΑΔΟΣ	1,998	2,035	2,016
ΝΟΜΟΣ ΜΑΓΝΗΣΙΑΣ	1,985	2,117	2,051
ΝΟΜΟΣ ΜΕΣΣΗΝΙΑΣ	1,943	2,097	2,020
ΝΟΜΟΣ ΞΑΝΘΗΣ	1,995	2,027	2,011
ΝΟΜΟΣ ΠΕΛΛΗΣ	1,982	2,038	2,010
ΝΟΜΟΣ ΠΙΕΡΙΑΣ	1,981	2,040	2,011
ΝΟΜΟΣ ΠΡΕΒΕΖΗΣ	2,007	2,047	2,027
ΝΟΜΟΣ ΡΕΘΥΜΝΗΣ	2,041	2,090	2,065
ΝΟΜΟΣ ΡΟΔΟΠΗΣ	1,989	2,041	2,015
ΝΟΜΟΣ ΣΑΜΟΥ	1,932	2,030	1,981
ΝΟΜΟΣ ΣΕΡΡΩΝ	1,984	2,027	2,006
ΝΟΜΟΣ ΤΡΙΚΑΛΩΝ	1,988	2,038	2,013
ΝΟΜΟΣ ΦΘΙΩΤΙΔΟΣ	1,971	2,039	2,005
ΝΟΜΟΣ ΦΛΩΡΙΝΗΣ	1,999	2,036	2,017
ΝΟΜΟΣ ΦΩΚΙΔΟΣ	2,004	2,047	2,026
ΝΟΜΟΣ ΧΑΛΚΙΔΙΚΗΣ	1,984	2,037	2,010
ΝΟΜΟΣ ΧΑΝΙΩΝ	2,025	2,091	2,058
ΝΟΜΟΣ ΧΙΟΥ	1,945	2,040	1,992
ΣΤΑΘΜΙΣΜΕΝΟΣ Μ.Ο.*	1,986	2,057	2,021

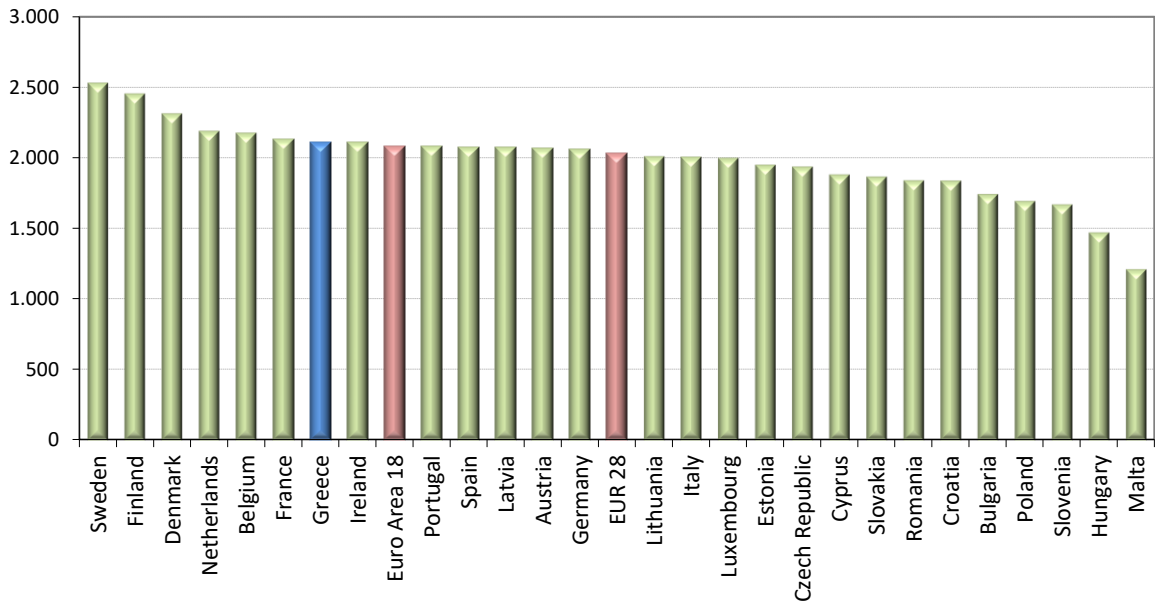
* Μέσοι όροι ελάχιστων και μέγιστων τιμών χονδρικής όπως υποβάλλονται από τις εταιρείες εμπορίας στο Παρατηρητήριο Τιμών βάσει της ΚΥΑ 978/24-10-2011.

Η στάθμιση γίνεται βάσει των όγκων πωλήσεων έτους 2019 ανά τύπο καυσίμου και ανά νομό.

3. γ. Συγκριτικά στοιχεία με Ε.Ε.

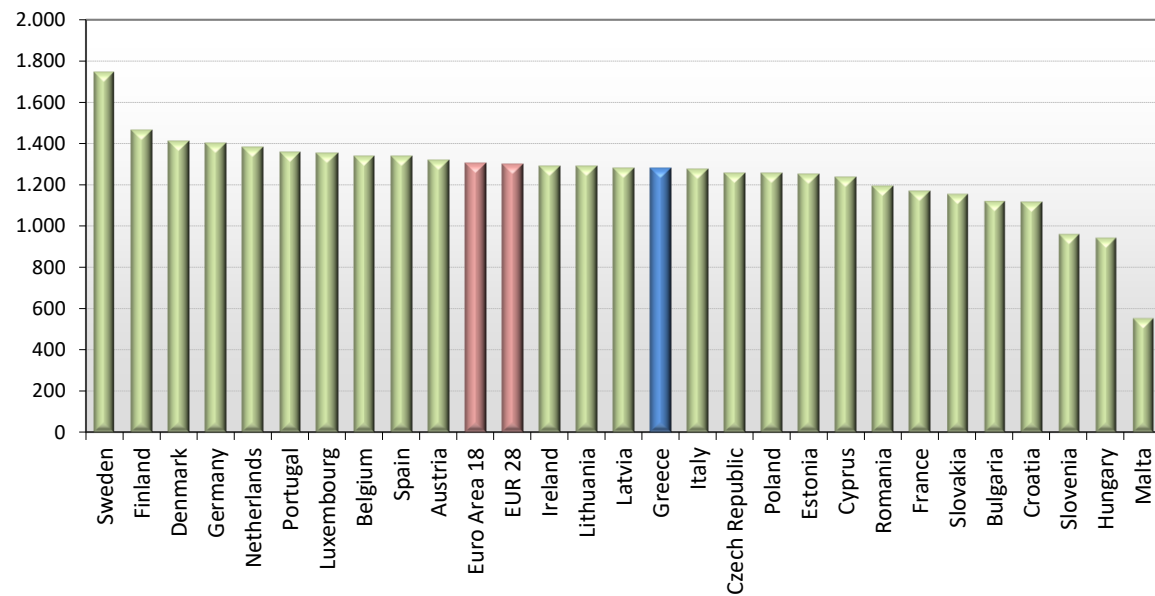
Οι λιανικές τιμές πετρελαίου κίνησης με φόρους και προ φόρων στις 27 χώρες της Ε.Ε. για τις 20/06/2022 (τελευταία επίσημα στοιχεία) παρουσιάζονται συγκριτικά κατά φθίνουσα σειρά στα παρακάτω διαγράμματα:

Automotive gas oil (weekly prices with taxes) - 20/06/2022



Πηγή: European Commission

Automotive gas oil (weekly prices without taxes) - 20/06/2022



Πηγή: European Commission

Αναλυτικά στοιχεία για τις τιμές καυσίμων και τους φόρους στις 27 χώρες της Ε.Ε. παρουσιάζονται στην ιστοσελίδα της Ευρωπαϊκής Επιτροπής: http://ec.europa.eu/energy/observatory/oil/bulletin_en.htm

*Οι συγκρίσεις των τιμών μεταξύ των διαφόρων χωρών θα πρέπει να γίνονται με ιδιαίτερη προσοχή εξαιτίας των διαφορών στην ποιότητα των προϊόντων, στις πρακτικές μάρκετινγκ, στις δομές της αγοράς και στις καταναλωτικές συνήθειες που επικρατούν σε κάθε χώρα.

[ΘΕΣΗ ΑΚΡΙΒΟΥΣ ΑΝΤΙΓΡΑΦΟΥ]

Ο ΠΡΟΪΣΤΑΜΕΝΟΣ ΔΙΕΥΘΥΝΣΗΣ

ΠΕΡΙΣΤΕΡΗΣ ΣΠΥΡΙΔΩΝ