

ΕΒΔΟΜΑΔΙΑΙΟ ΔΕΛΤΙΟ ΕΠΙΣΚΟΠΗΣΗΣ ΤΙΜΩΝ ΚΑΥΣΙΜΩΝ

Παρασκευή, 24 ΙΟΥΝΙΟΥ 2016

1. Τιμές Παρατηρητηρίου Υγρών Καυσίμων

Οι λιανικές τιμές των υγρών καυσίμων (αμόλυβδη 95 οκτ., σούπερ αμόλυβδη 100 οκτ., σούπερ LRP, πετρέλαιο κίνησης και υγραέριο κίνησης) αναρτώνται αναλυτικά στην ιστοσελίδα του Παρατηρητηρίου Τιμών Υγρών Καυσίμων του Υπουργείου Ανάπτυξης και Ανταγωνιστικότητας www.fuelprices.gr, όπου παρουσιάζονται καθημερινά οι ελάχιστες, μέσες και μέγιστες τιμές σε όλους τους Νομούς της χώρας.

Μέσες τιμές λιανικής πώλησης καυσίμων για όλη την Ελλάδα

Παρασκευή, 24 ΙΟΥΝΙΟΥ 2016

Προϊόν	Μέση Τιμή
Αμόλυβδη 95 οκτ.	1,429
Αμόλυβδη 100 οκτ.	1,625
Super	1,562
Diesel Κίνησης	1,112
Diesel Θέρμανσης Κατ'οίκον	-
Υγραέριο κίνησης (Autogas)	0,676

* Η μέση τιμή πανελλαδικά υπολογίζεται από τον σταθμισμένο μέσο όρο με βάση τους όγκους πωλήσεων ανά τύπο καυσίμου ανά νομό.

** Δεν καταγράφεται κατανάλωση στο πετρέλαιο θέρμανσης για τη χρονική περίοδο 30/4 έως 15/10 κάθε έτους.

Στον παρακάτω πίνακα παρουσιάζονται οι μέσες τιμές λιανικής των υγρών καυσίμων ανά Νομό.

Μέσες τιμές λιανικής πώλησης καυσίμων ανά νομό
Παρασκευή, 24 ΙΟΥΝΙΟΥ 2016

ΝΟΜΟΣ	Αμόλυβδη 95 οκτ.	Αμόλυβδη 100 οκτ.	Super	Diesel Κίνησης	Υγραέριο κίνησης (Autogas)
ΝΟΜΟΣ ΑΤΤΙΚΗΣ	1,406	1,611	1,551	1,087	0,650
ΝΟΜΟΣ ΑΙΤΩΛΙΑΣ ΚΑΙ ΑΚΑΡΝΑΝΙΑΣ	1,447	1,635	1,449	1,119	0,708
ΝΟΜΟΣ ΑΡΓΟΛΙΔΟΣ	1,425	1,577	1,412	1,097	0,669
ΝΟΜΟΣ ΑΡΚΑΔΙΑΣ	1,456	1,651	1,618	1,129	0,696
ΝΟΜΟΣ ΑΡΤΗΣ	1,435	1,603		1,110	0,691
ΝΟΜΟΣ ΑΧΑΪΑΣ	1,423	1,633	1,633	1,100	0,670
ΝΟΜΟΣ ΒΟΙΩΤΙΑΣ	1,432	1,662	1,535	1,116	0,681
ΝΟΜΟΣ ΓΡΕΒΕΝΩΝ	1,467	1,697		1,134	0,702
ΝΟΜΟΣ ΔΡΑΜΑΣ	1,418	1,592		1,090	0,687
ΝΟΜΟΣ ΔΩΔΕΚΑΝΗΣΟΥ	1,586	1,771	1,640	1,206	
ΝΟΜΟΣ ΕΒΡΟΥ	1,453	1,637		1,128	0,698
ΝΟΜΟΣ ΕΥΒΟΙΑΣ	1,442	1,630	1,523	1,113	0,667
ΝΟΜΟΣ ΕΥΡΥΤΑΝΙΑΣ	1,507	1,740	1,604	1,179	0,715
ΝΟΜΟΣ ΖΑΚΥΝΘΟΥ	1,458	1,615		1,127	0,848
ΝΟΜΟΣ ΗΛΕΙΑΣ	1,435	1,610	1,482	1,103	0,677
ΝΟΜΟΣ ΗΜΑΘΙΑΣ	1,404	1,593		1,092	0,650
ΝΟΜΟΣ ΗΡΑΚΛΕΙΟΥ	1,509	1,671		1,155	0,772
ΝΟΜΟΣ ΘΕΣΠΡΩΤΙΑΣ	1,460	1,691		1,140	0,699
ΝΟΜΟΣ ΘΕΣΣΑΛΟΝΙΚΗΣ	1,399	1,596		1,078	0,675
ΝΟΜΟΣ ΙΩΑΝΝΙΝΩΝ	1,428	1,744	1,551	1,109	0,641
ΝΟΜΟΣ ΚΑΒΑΛΑΣ	1,459	1,636		1,132	0,686
ΝΟΜΟΣ ΚΑΡΔΙΤΣΗΣ	1,426	1,600		1,094	0,653
ΝΟΜΟΣ ΚΑΣΤΟΡΙΑΣ	1,462	1,647		1,135	0,680
ΝΟΜΟΣ ΚΕΡΚΥΡΑΣ	1,472	1,664		1,153	0,812
ΝΟΜΟΣ ΚΕΦΑΛΛΗΝΙΑΣ	1,518	1,649		1,168	0,800
ΝΟΜΟΣ ΚΙΛΚΙΣ	1,435	1,712		1,107	0,687
ΝΟΜΟΣ ΚΟΖΑΝΗΣ	1,423	1,595		1,110	0,664
ΝΟΜΟΣ ΚΟΡΙΝΘΙΑΣ	1,415	1,638	1,575	1,116	0,665
ΝΟΜΟΣ ΚΥΚΛΑΔΩΝ	1,664	1,833	1,780	1,289	0,797
ΝΟΜΟΣ ΛΑΚΩΝΙΑΣ	1,432	1,629	1,420	1,105	0,692
ΝΟΜΟΣ ΛΑΡΙΣΗΣ	1,417	1,620	1,472	1,098	0,650
ΝΟΜΟΣ ΛΑΣΙΘΙΟΥ	1,519	1,699	1,599	1,156	0,771
ΝΟΜΟΣ ΛΕΣΒΟΥ	1,469	1,656		1,143	0,749
ΝΟΜΟΣ ΛΕΥΚΑΔΟΣ	1,460	1,622	1,520	1,130	0,688
ΝΟΜΟΣ ΜΑΓΝΗΣΙΑΣ	1,454	1,645		1,134	0,674
ΝΟΜΟΣ ΜΕΣΣΗΝΙΑΣ	1,448	1,638	1,654	1,104	0,702
ΝΟΜΟΣ ΞΑΝΘΗΣ	1,398	1,583		1,083	0,607
ΝΟΜΟΣ ΠΕΛΛΗΣ	1,416	1,555		1,097	0,655
ΝΟΜΟΣ ΠΙΕΡΙΑΣ	1,419	1,616		1,093	0,685
ΝΟΜΟΣ ΠΡΕΒΕΖΗΣ	1,433	1,592		1,106	0,646
ΝΟΜΟΣ ΡΕΘΥΜΝΗΣ	1,494	1,681		1,162	
ΝΟΜΟΣ ΡΟΔΟΠΗΣ	1,428	1,589		1,088	0,713
ΝΟΜΟΣ ΣΑΜΟΥ	1,544	1,689		1,186	0,799
ΝΟΜΟΣ ΣΕΡΡΩΝ	1,415	1,605		1,089	0,675
ΝΟΜΟΣ ΤΡΙΚΑΛΩΝ	1,435	1,626		1,125	0,638
ΝΟΜΟΣ ΦΘΙΩΤΙΔΟΣ	1,431	1,659	1,521	1,108	0,679
ΝΟΜΟΣ ΦΛΩΡΙΝΗΣ	1,430	1,664		1,114	0,699
ΝΟΜΟΣ ΦΩΚΙΔΟΣ	1,472	1,668	1,560	1,142	0,717
ΝΟΜΟΣ ΧΑΛΚΙΔΙΚΗΣ	1,439	1,650		1,108	0,683
ΝΟΜΟΣ ΧΑΝΙΩΝ	1,478	1,687		1,155	0,800
ΝΟΜΟΣ ΧΙΟΥ	1,487	1,664	1,855	1,122	

2. Απλή Αμόλυβδη Βενζίνη 95 οκτανίων

2. α. Διαμόρφωση τιμής

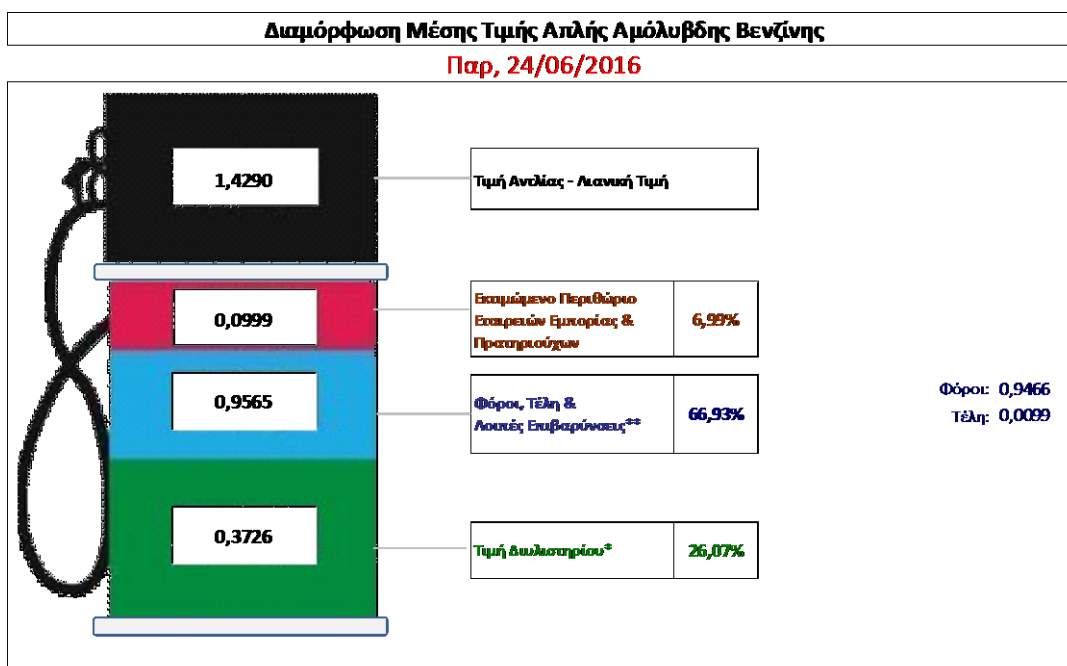
Η τιμή διυλιστηρίου της απλής αμόλυβδης βενζίνης 95 οκτανίων για την Πέμπτη 23/06/2016 διαμορφώθηκε στα 0,3726 € ανά λίτρο. Σε σχέση με την τιμή διυλιστηρίου της προηγούμενης εβδομάδας (16/06/2016) σημειώθηκε αύξηση κατά 0,009€ ανά λίτρο (0,9 λεπτά).

Οι φόροι, τα τέλη και οι λοιπές επιβαρύνσεις αντιστοιχούν σε 0,9565 € ανά λίτρο.

Η μέση τιμή λιανικής της απλής αμόλυβδης βενζίνης 95 οκτανίων για την Παρασκευή 24/06/2016 διαμορφώθηκε στα 1,4290 € ανά λίτρο. Σε σχέση με την τιμή της προηγούμενης εβδομάδας (17/06/2016) σημειώθηκε αύξηση κατά 0,001 € ανά λίτρο (0,1 λεπτά).

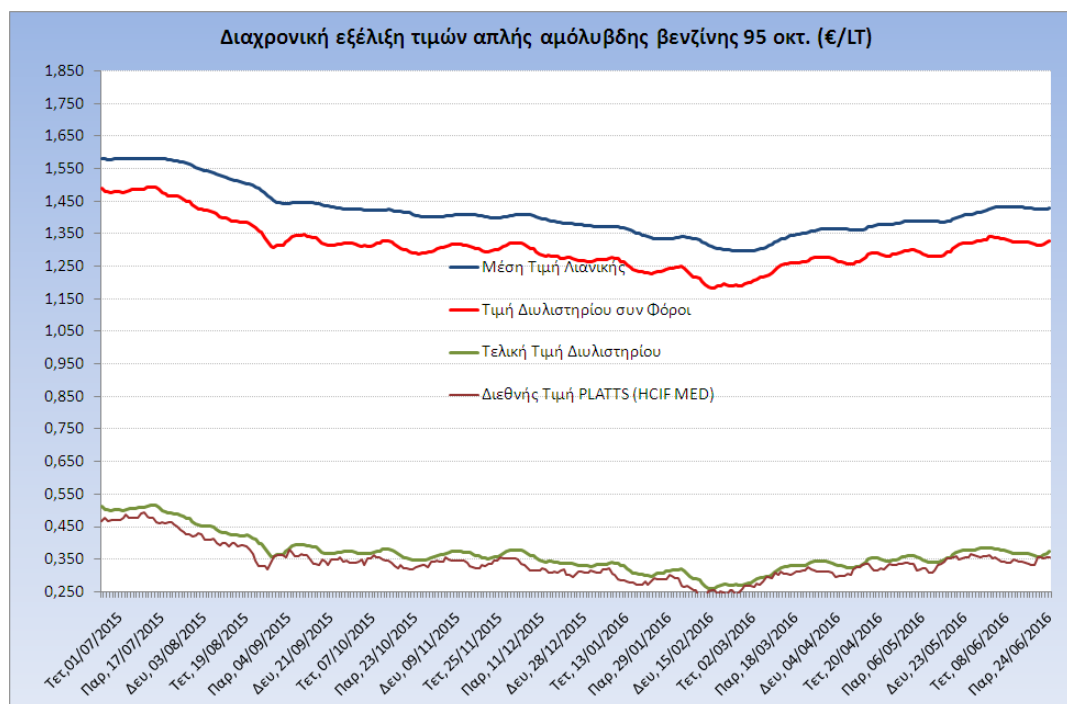
Το εκτιμώμενο περιθώριο των πρατηριούχων και των εταιρειών εμπορίας υπολογίζεται κατά μέσο όρο στα 0,0999 € ανά λίτρο (10 λεπτά).

Η τελική τιμή λιανικής διαμορφώνεται από την τιμή διυλιστηρίου κατά 26,07%, από τους φόρους (σταθερούς και μεταβλητούς) κατά 66.93 %, και από τα εκτιμώμενα περιθώρια των εταιρειών εμπορίας, των μεταφορέων υγρών καυσίμων και των πρατηρίων κατά 7 % (βλ. παρακάτω πίνακα).



* Τιμή διυλιστηρίου	0,3726
-Τιμή διυλιστηρίου προηγούμενης ημέρας (Μέση Σταθμική Τιμή εκ των δύο εταιρειών διύλισης)	
-Στην τιμή διυλιστηρίου περιλαμβάνονται οι ειδικές υπηρεσίες (φορτωτικά)	
** Τέλη	0,0099
-Ανταποδοτικό τέλος ΡΑΕ: 0,21 € ανά χιλιό λίτρα. (Απόφαση 101/2014 - ΦΕΚ 745/Β/26-03-2014)	
	0,0002
-Επιφορά «Ειδικού Λογαριασμού Πετρέλαιων»: 1,2% επί της τιμής διυλιστηρίου. (Ν. 3335/2005 - ΦΕΚ 95/Α/20-4-2005)	
	0,0045
-Ειδικό τέλος Διακοπών Εκτέλεσης Τελεματικών Εργασιών (ΔΕΤΕ): 0,5% της αξίας του αθροίσματος της τιμής εκ διυλιστηρίου και του ΕΦΚ. (Ν. 2093/92 - ΦΕΚ 383/Α/25-11-92)	
	0,0052
** Φόροι	0,9466
-Ειδικός Φόρος Κατανάλωσης (ΕΦΚ): για την απλή αμόλυβδη βενζίνη - 670 € ανά κυβικό μέτρο ή 0,67 € ανά λίτρο. (Ν. 3845/2010 - ΦΕΚ 65/Α/6-3-2010)	
	0,6700
-Φόρος Προστιθέμενης Αξίας (ΦΠΑ): 24% επί του συνόλου της τιμής διυλιστηρίου των μιστών ονομαστικών περιθωρίων κέρδους και των παραπάνω φορολογικών επιβαρύνσεων. (Ν. 2859/2000 όπως τροποποιήθηκε και ισχύει με το Ν. 4389/2016 (ΦΕΚ Α' 94)	
	0,2766

Η εξέλιξη των διεθνών τιμών Platts (HCIF/MED), των τιμών διυλιστηρίου και των τιμών λιανικής της απλής αμόλυβδη βενζίνη 95 οκτ., καθώς και των αντίστοιχων ενδεικτικών περιθωρίων εμπορίας για το διάστημα των τελευταίων 12 μηνών παρουσιάζονται στο ακόλουθο διάγραμμα:



2. β. Χονδρική Τιμή Πώλησης

Ο μέσος όρος της χονδρικής τιμής πώλησης της απλής αμόλυβδης βενζίνης 95 οκτανίων από τις εταιρείες εμπορίας πετρελαιοειδών για την Παρασκευή 24/06/2016 ήταν 1,357 € ανά λίτρο.

Αναλυτικά, οι μέσες κατώτατες και ανώτατες τιμές χονδρικής, καθώς και η μέση τιμή ανά νομό παρουσιάζονται στον επόμενο πίνακα:

Μέσες Τιμές Χονδρικής Πώλησης Απλής Αμόλυβδης Βενζίνης ανά Νομό Παρασκευή, 24 ΙΟΥΝΙΟΥ 2016

ΝΟΜΟΣ	ΜΕΣΗ ΚΑΤΩΤΑΤΗ ΜΕ ΦΠΑ	ΜΕΣΗ ΑΝΩΤΑΤΗ ΜΕ ΦΠΑ	ΜΕΣΗ ΤΙΜΗ ΜΕ ΦΠΑ
ΝΟΜΟΣ ΑΙΤΩΛΙΑΣ ΚΑΙ ΑΚΑΡΝΑΝΙΑΣ	1,318	1,408	1,363
ΝΟΜΟΣ ΑΡΓΟΛΙΔΟΣ	1,323	1,418	1,371
ΝΟΜΟΣ ΑΡΚΑΔΙΑΣ	1,326	1,388	1,357
ΝΟΜΟΣ ΑΡΤΗΣ	1,319	1,377	1,348
ΝΟΜΟΣ ΑΤΤΙΚΗΣ	1,303	1,423	1,363
ΝΟΜΟΣ ΑΧΑΪΑΣ	1,313	1,382	1,347
ΝΟΜΟΣ ΒΟΙΩΤΙΑΣ	1,322	1,370	1,346
ΝΟΜΟΣ ΓΡΕΒΕΝΩΝ	1,367	1,367	1,367
ΝΟΜΟΣ ΔΡΑΜΑΣ	1,316	1,380	1,348
ΝΟΜΟΣ ΔΩΔΕΚΑΝΗΣΟΥ	1,233	1,420	1,326
ΝΟΜΟΣ ΕΒΡΟΥ	1,321	1,372	1,346
ΝΟΜΟΣ ΕΥΒΟΙΑΣ	1,317	1,392	1,354
ΝΟΜΟΣ ΕΥΡΥΤΑΝΙΑΣ	1,382	1,388	1,385
ΝΟΜΟΣ ΖΑΚΥΝΘΟΥ	1,337	1,405	1,371

ΝΟΜΟΣ	ΜΕΣΗ ΚΑΤΩΤΑΤΗ ΜΕ ΦΠΑ	ΜΕΣΗ ΑΝΩΤΑΤΗ ΜΕ ΦΠΑ	ΜΕΣΗ ΤΙΜΗ ΜΕ ΦΠΑ
ΝΟΜΟΣ ΗΛΕΙΑΣ	1,317	1,369	1,343
ΝΟΜΟΣ ΗΜΑΘΙΑΣ	1,312	1,346	1,329
ΝΟΜΟΣ ΗΡΑΚΛΕΙΟΥ	1,321	1,462	1,391
ΝΟΜΟΣ ΘΕΣΣΠΡΩΤΙΑΣ	1,334	1,438	1,386
ΝΟΜΟΣ ΘΕΣΣΑΛΟΝΙΚΗΣ	1,308	1,372	1,340
ΝΟΜΟΣ ΙΩΑΝΝΙΝΩΝ	1,311	1,394	1,352
ΝΟΜΟΣ ΚΑΒΑΛΑΣ	1,309	1,398	1,353
ΝΟΜΟΣ ΚΑΡΔΙΤΣΗΣ	1,328	1,382	1,355
ΝΟΜΟΣ ΚΑΣΤΟΡΙΑΣ	1,324	1,415	1,370
ΝΟΜΟΣ ΚΕΡΚΥΡΑΣ	1,352	1,409	1,380
ΝΟΜΟΣ ΚΕΦΑΛΛΗΝΙΑΣ	1,338	1,479	1,409
ΝΟΜΟΣ ΚΙΛΚΙΣ	1,344	1,372	1,358
ΝΟΜΟΣ ΚΟΖΑΝΗΣ	1,339	1,380	1,360
ΝΟΜΟΣ ΚΟΡΙΝΘΙΑΣ	1,312	1,373	1,342
ΝΟΜΟΣ ΚΥΚΛΑΔΩΝ	1,295	1,541	1,418
ΝΟΜΟΣ ΛΑΚΩΝΙΑΣ	1,323	1,370	1,347
ΝΟΜΟΣ ΛΑΡΙΣΗΣ	1,313	1,390	1,352
ΝΟΜΟΣ ΛΑΣΙΘΙΟΥ	1,356	1,402	1,379
ΝΟΜΟΣ ΛΕΣΒΟΥ	1,330	1,408	1,369
ΝΟΜΟΣ ΛΕΥΚΑΔΟΣ	1,343	1,377	1,360
ΝΟΜΟΣ ΜΑΓΝΗΣΙΑΣ	1,314	1,387	1,350
ΝΟΜΟΣ ΜΕΣΣΗΝΙΑΣ	1,318	1,373	1,346
ΝΟΜΟΣ ΞΑΝΘΗΣ	1,316	1,364	1,340
ΝΟΜΟΣ ΠΕΛΛΗΣ	1,318	1,377	1,348
ΝΟΜΟΣ ΠΙΕΡΙΑΣ	1,331	1,387	1,359
ΝΟΜΟΣ ΠΡΕΒΕΖΗΣ	1,339	1,383	1,361
ΝΟΜΟΣ ΡΕΘΥΜΝΗΣ	1,363	1,425	1,394
ΝΟΜΟΣ ΡΟΔΟΠΗΣ	1,329	1,364	1,347
ΝΟΜΟΣ ΣΑΜΟΥ	1,311	1,435	1,373
ΝΟΜΟΣ ΣΕΡΡΩΝ	1,312	1,374	1,343
ΝΟΜΟΣ ΤΡΙΚΑΛΩΝ	1,340	1,371	1,356
ΝΟΜΟΣ ΦΘΙΩΤΙΔΟΣ	1,318	1,359	1,339
ΝΟΜΟΣ ΦΛΩΡΙΝΗΣ	1,324	1,370	1,347
ΝΟΜΟΣ ΦΩΚΙΔΟΣ	1,333	1,376	1,355
ΝΟΜΟΣ ΧΑΛΚΙΔΙΚΗΣ	1,313	1,353	1,333
ΝΟΜΟΣ ΧΑΝΙΩΝ	1,319	1,407	1,363
ΝΟΜΟΣ ΧΙΟΥ	1,325	1,364	1,345
ΣΤΑΘΜΙΣΜΕΝΟΣ Μ.Ο.	1,311	1,403	1,357

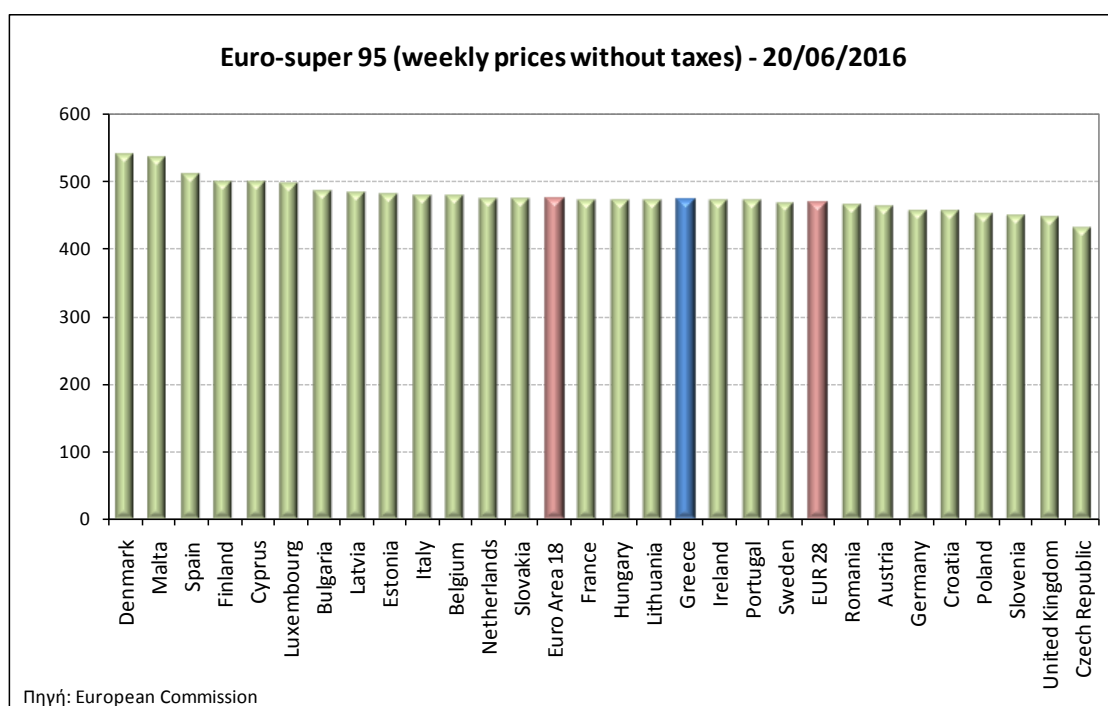
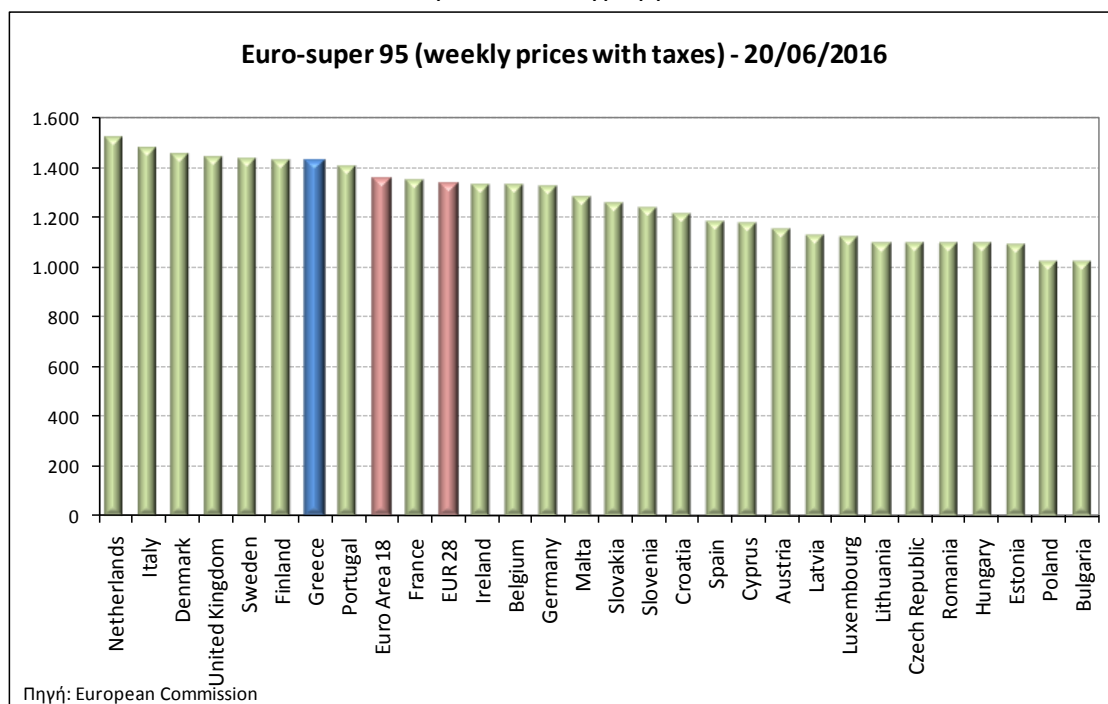
* Μέσοι όροι ελάχιστων και μέγιστων τιμών χονδρικής όπως υποβάλλονται από τις εταιρείες εμπορίας στο Παρατηρητήριο Τιμών βάσει της ΚΥΑ 978/24-10-2011.

** Η στάθμιση γίνεται βάσει των όγκων πωλήσεων ανά τύπο καυσίμου ανά νομό.

2. γ. Συγκριτικά στοιχεία με Ε.Ε.

Οι λιανικές τιμές αμόλυβδης βενζίνης με φόρους και προ φόρων στις 28 χώρες της Ε.Ε. για τις 20/06/2016 (τελευταία επίσημα στοιχεία) παρουσιάζονται συγκριτικά κατά φθίνουσα σειρά στα

παρακάτω διαγράμματα:



Αναλυτικά στοιχεία για τις τιμές καυσίμων και τους φόρους στις 28 χώρες της Ε.Ε. παρουσιάζονται στην ιστοσελίδα της Ευρωπαϊκής Επιτροπής:

*Οι συγκρίσεις των τιμών μεταξύ των διαφόρων χωρών θα πρέπει να γίνονται με ιδιαίτερη προσοχή εξαιτίας των διαφορών στην ποιότητα των προϊόντων, στις πρακτικές μάρκετινγκ, στις δομές της αγοράς και στις καταναλωτικές συνήθειες που επικρατούν σε κάθε χώρα.

3. Πετρέλαιο Κίνησης (Biodiesel)

3. α. Διαμόρφωση τιμής

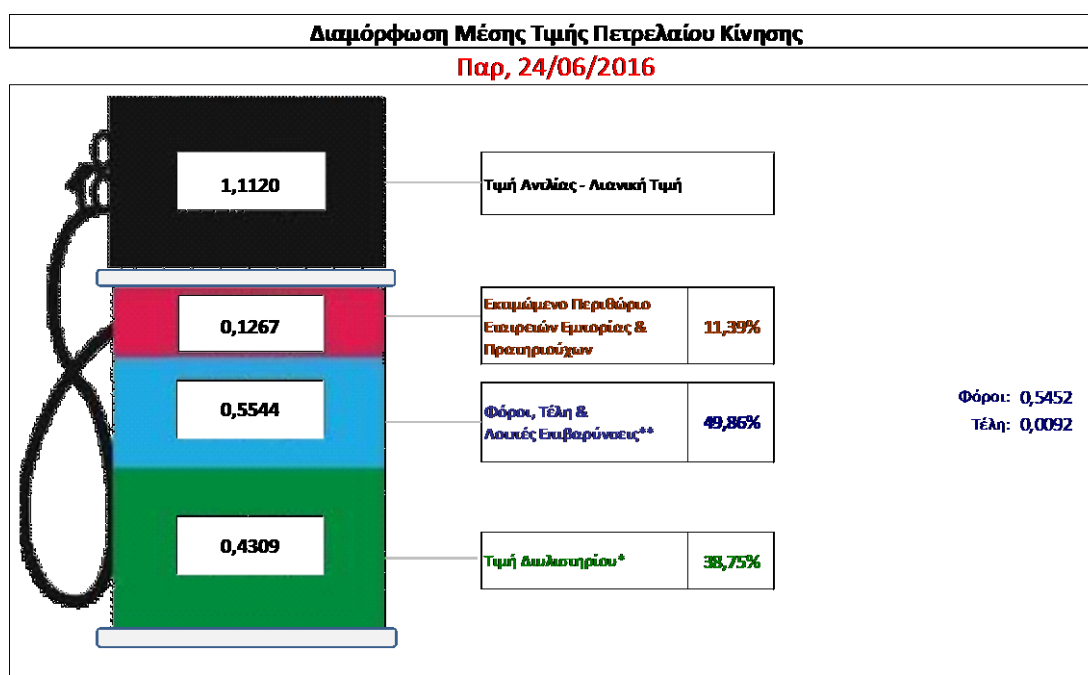
Η τιμή διυλιστηρίου του πετρελαίου κίνησης για την Πέμπτη 23/06/2016 διαμορφώθηκε στα 0,4309 € ανά λίτρο. Σε σχέση με την τιμή διυλιστηρίου της προηγούμενης εβδομάδας (16/06/2016) σημειώθηκε μείωση κατά 0,0047 ανά λίτρο (0,47 λεπτά).

Οι φόροι, τα τέλη και οι λοιπές επιβαρύνσεις αντιστοιχούν σε 0,5544 € ανά λίτρο.

Η μέση τιμή λιανικής του πετρελαίου κίνησης για την Παρασκευή 24/06/2016 διαμορφώθηκε στα 1,1120 € ανά λίτρο. Σε σχέση με την τιμή της προηγούμενης εβδομάδας (17/06/2016) δε σημειώθηκε καμία μεταβολή.

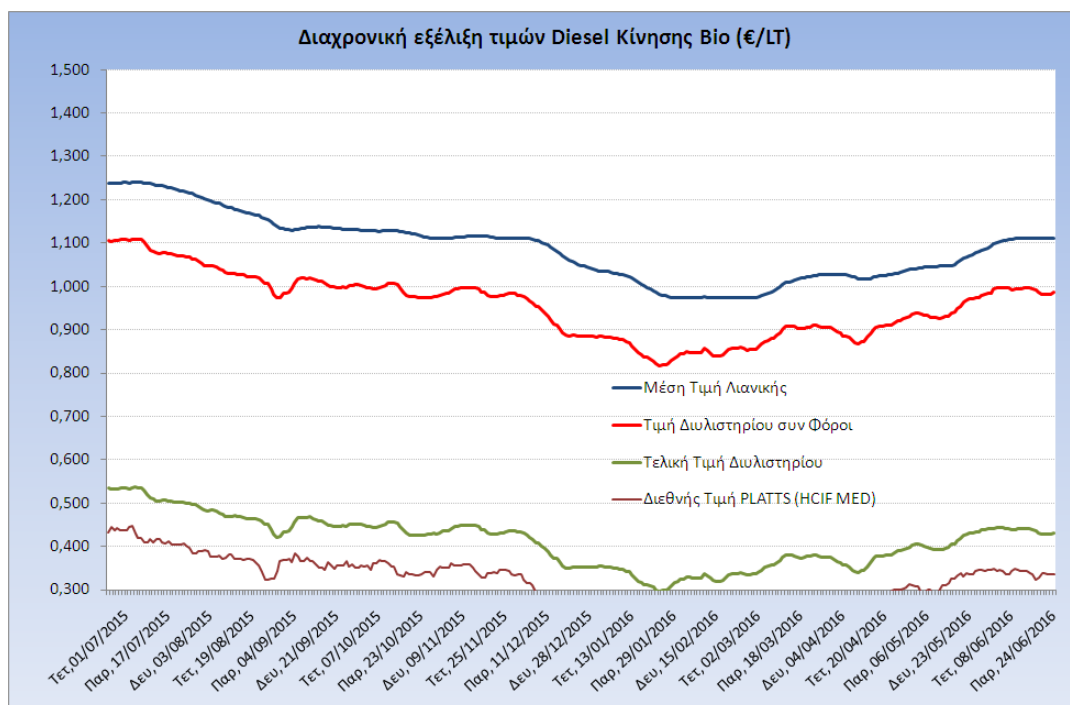
Το εκτιμώμενο περιθώριο των πρατηριούχων και των εταιρειών εμπορίας υπολογίζεται κατά μέσο όρο στα 0,1267 € ανά λίτρο (12,67 λεπτά).

Η τελική τιμή λιανικής διαμορφώνεται από την τιμή διυλιστηρίου κατά 38,75%, από τους φόρους (σταθερούς και μεταβλητούς) κατά 49,86%, και από τα εκτιμώμενα περιθώρια των εταιρειών εμπορίας, των μεταφορέων υγρών καυσίμων και των πρατηρίων κατά 11,39% (βλ. παρακάτω πίνακα).



* Τιμή διυλιστηρίου	0,4309
- Τιμή διυλιστηρίου προηγούμενης ημέρας (Μέση Σταθμική Τιμή εκ των δύο εταιρειών διύλισης)	
- Στην τιμή διυλιστηρίου περιλαμβάνονται οι ειδικές υπηρεσίες (φορτωτικά)	
** Τέλη	0,0092
- Ανταποδοτικό τέλος ΡΑΕ: 0,21 € ανά χλσμ λίτρα. (Απόφαση 101/2014 - ΦΕΚ 745/Β/26-03-2014)	0,0002
- Εισφορά «Ειδικού Λογιστισμού Πετρελαιοειδών»: 1,2% επί της τιμής διυλιστηρίου. (Ν. 3335/2005 - ΦΕΚ 95/Α/20-4-2005)	0,0052
- Ειδικό τέλος Δικαιωμάτων Εκτέλεσης Τελωνειακών Εργασιών (ΔΕΤΕ): 0,5% της αξίας του αθροίσματος της τιμής εκ διυλιστηρίου και του ΕΦΚ. (Ν. 2093/92 - ΦΕΚ 181/Α/25-11-92)	0,0088
** Φόροι	0,5452
- Ειδικός Φόρος Κατανάλωσης (ΕΦΚ): για το πετρέλαιο κίνησης - 330 € ανά κυβικό μέτρο ή 0,330 € ανά λίτρο. (Ν. 4092/2012 (ΦΕΚ 220/Α/8-11-12)	0,3300
- Φόρος Προστιθέμενης Αξίας (ΦΠΑ): 24% επί του συνόλου της τιμής διυλιστηρίου των μικτών ονομαστικών περιθωρίων κέρδους και των παραπάνω φορολογικών επιβαρύνσεων. (Ν. 2859/2000 όπως τροποποιήθηκε και ισχύει με το Ν. 4389/2016 (ΦΕΚ Α' 94)	0,2152

Η εξέλιξη των διεθνών τιμών Platts (HCIF/MED), των τιμών διυλιστηρίου και των τιμών λιανικής για το πετρέλαιο κίνησης, καθώς και των αντίστοιχων ενδεικτικών περιθωρίων εμπορίας για το διάστημα των τελευταίων 12 μηνών παρουσιάζονται στο ακόλουθο διάγραμμα:



3. β. Χονδρική Τιμή Πώλησης

Ο μέσος όρος της χονδρικής τιμής πώλησης του πετρελαίου κίνησης από τις εταιρείες εμπορίας πετρελαιοειδών για την Παρασκευή 24/06/2016 ήταν 1,004€ ανά λίτρο.

Αναλυτικά, οι μέσες κατώτατες και ανώτατες τιμές χονδρικής, καθώς και η μέση τιμή ανά νομό παρουσιάζονται στον επόμενο πίνακα:

Μέσες Τιμές Χονδρικής Πώλησης Πετρελαίου Κίνησης ανά Νομό Παρασκευή 24 ΙΟΥΝΙΟΥ 2016

ΝΟΜΟΣ	ΜΕΣΗ ΚΑΤΩΤΑΤΗ ΜΕ ΦΠΑ	ΜΕΣΗ ΑΝΩΤΑΤΗ ΜΕ ΦΠΑ	ΜΕΣΗ ΤΙΜΗ ΜΕ ΦΠΑ
ΝΟΜΟΣ ΑΙΤΩΛΙΑΣ ΚΑΙ ΑΚΑΡΝΑΝΙΑΣ	0,972	1,079	1,025
ΝΟΜΟΣ ΑΡΓΟΛΙΔΟΣ	0,980	1,082	1,031
ΝΟΜΟΣ ΑΡΚΑΔΙΑΣ	0,965	1,035	1,000
ΝΟΜΟΣ ΑΡΤΗΣ	0,969	1,026	0,998
ΝΟΜΟΣ ΑΤΤΙΚΗΣ	0,956	1,033	0,994
ΝΟΜΟΣ ΑΧΑΪΑΣ	0,964	1,036	1,000
ΝΟΜΟΣ ΒΟΙΩΤΙΑΣ	0,973	1,016	0,994
ΝΟΜΟΣ ΓΡΕΒΕΝΩΝ	1,024	1,036	1,030
ΝΟΜΟΣ ΔΡΑΜΑΣ	0,965	1,018	0,992
ΝΟΜΟΣ ΔΩΔΕΚΑΝΗΣΟΥ	0,905	1,075	0,990
ΝΟΜΟΣ ΕΒΡΟΥ	0,811	1,017	0,914
ΝΟΜΟΣ ΕΥΒΟΙΑΣ	0,967	1,055	1,011

ΝΟΜΟΣ	ΜΕΣΗ ΚΑΤΩΤΑΤΗ ΜΕ ΦΠΑ	ΜΕΣΗ ΑΝΩΤΑΤΗ ΜΕ ΦΠΑ	ΜΕΣΗ ΤΙΜΗ ΜΕ ΦΠΑ
ΝΟΜΟΣ ΕΥΡΥΤΑΝΙΑΣ	1,042	1,051	1,047
ΝΟΜΟΣ ΖΑΚΥΝΘΟΥ	0,958	1,064	1,011
ΝΟΜΟΣ ΗΛΕΙΑΣ	0,967	1,030	0,998
ΝΟΜΟΣ ΗΜΑΘΙΑΣ	0,962	1,008	0,985
ΝΟΜΟΣ ΗΡΑΚΛΕΙΟΥ	0,967	1,098	1,033
ΝΟΜΟΣ ΘΕΣΠΡΩΤΙΑΣ	0,983	1,077	1,030
ΝΟΜΟΣ ΘΕΣΣΑΛΟΝΙΚΗΣ	0,959	1,032	0,996
ΝΟΜΟΣ ΙΩΑΝΝΙΝΩΝ	0,961	1,045	1,003
ΝΟΜΟΣ ΚΑΒΑΛΑΣ	0,958	1,028	0,993
ΝΟΜΟΣ ΚΑΡΔΙΤΣΗΣ	0,975	1,036	1,006
ΝΟΜΟΣ ΚΑΣΤΟΡΙΑΣ	1,006	1,079	1,043
ΝΟΜΟΣ ΚΕΡΚΥΡΑΣ	1,000	1,053	1,026
ΝΟΜΟΣ ΚΕΦΑΛΛΗΝΙΑΣ	0,999	1,127	1,063
ΝΟΜΟΣ ΚΙΛΚΙΣ	1,012	1,021	1,016
ΝΟΜΟΣ ΚΟΖΑΝΗΣ	0,967	1,035	1,001
ΝΟΜΟΣ ΚΟΡΙΝΘΙΑΣ	0,962	1,028	0,995
ΝΟΜΟΣ ΚΥΚΛΑΔΩΝ	0,958	1,192	1,075
ΝΟΜΟΣ ΛΑΚΩΝΙΑΣ	0,972	1,028	1,000
ΝΟΜΟΣ ΛΑΡΙΣΗΣ	0,964	1,041	1,002
ΝΟΜΟΣ ΛΑΣΙΘΙΟΥ	1,007	1,045	1,026
ΝΟΜΟΣ ΛΕΣΒΟΥ	0,981	1,082	1,032
ΝΟΜΟΣ ΛΕΥΚΑΔΟΣ	1,006	1,028	1,017
ΝΟΜΟΣ ΜΑΓΝΗΣΙΑΣ	0,966	1,030	0,998
ΝΟΜΟΣ ΜΕΣΣΗΝΙΑΣ	0,968	1,029	0,998
ΝΟΜΟΣ ΞΑΝΘΗΣ	0,966	1,023	0,995
ΝΟΜΟΣ ΠΕΛΛΗΣ	0,967	1,023	0,995
ΝΟΜΟΣ ΠΙΕΡΙΑΣ	0,971	1,016	0,994
ΝΟΜΟΣ ΠΡΕΒΕΖΗΣ	0,997	1,051	1,024
ΝΟΜΟΣ ΡΕΘΥΜΝΗΣ	1,006	1,091	1,049
ΝΟΜΟΣ ΡΟΔΟΠΗΣ	0,969	1,025	0,997
ΝΟΜΟΣ ΣΑΜΟΥ	0,984	1,103	1,044
ΝΟΜΟΣ ΣΕΡΡΩΝ	0,962	1,018	0,990
ΝΟΜΟΣ ΤΡΙΚΑΛΩΝ	1,004	1,052	1,028
ΝΟΜΟΣ ΦΘΙΩΤΙΔΟΣ	0,981	1,067	1,024
ΝΟΜΟΣ ΦΛΩΡΙΝΗΣ	0,975	1,042	1,009
ΝΟΜΟΣ ΦΩΚΙΔΟΣ	0,982	1,019	1,001
ΝΟΜΟΣ ΧΑΛΚΙΔΙΚΗΣ	0,965	1,009	0,987
ΝΟΜΟΣ ΧΑΝΙΩΝ	0,964	1,039	1,002
ΝΟΜΟΣ ΧΙΟΥ	0,995	1,033	1,014
ΣΤΑΘΜΙΣΜΕΝΟΣ Μ.Ο.	0,964	1,044	1,004

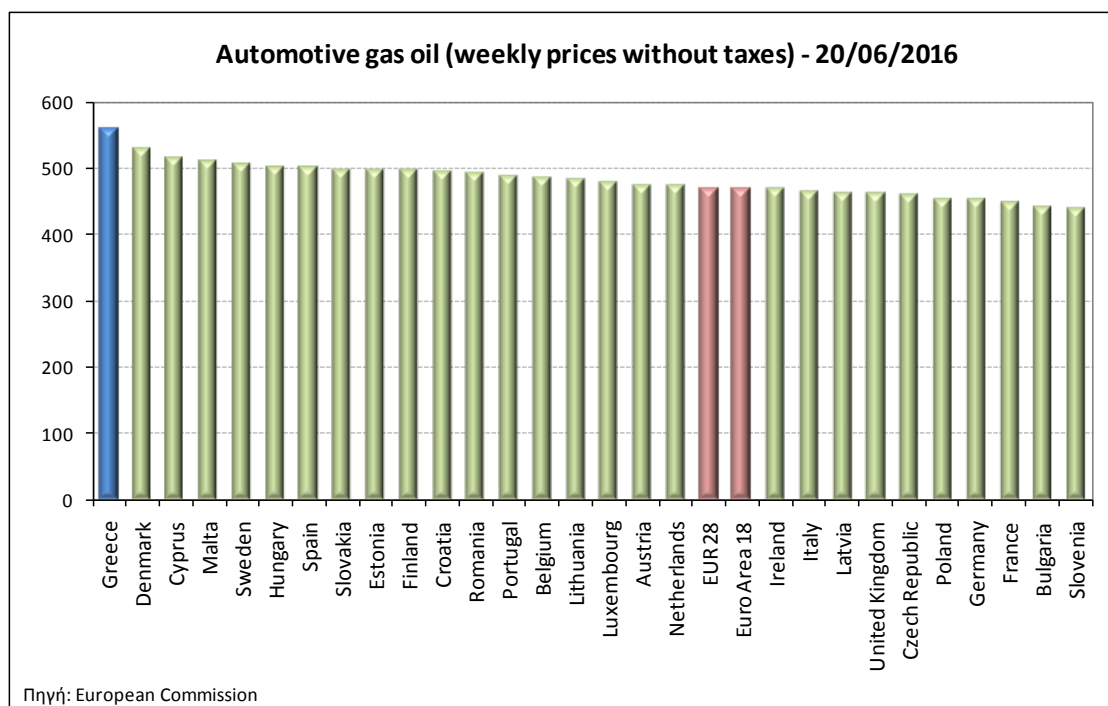
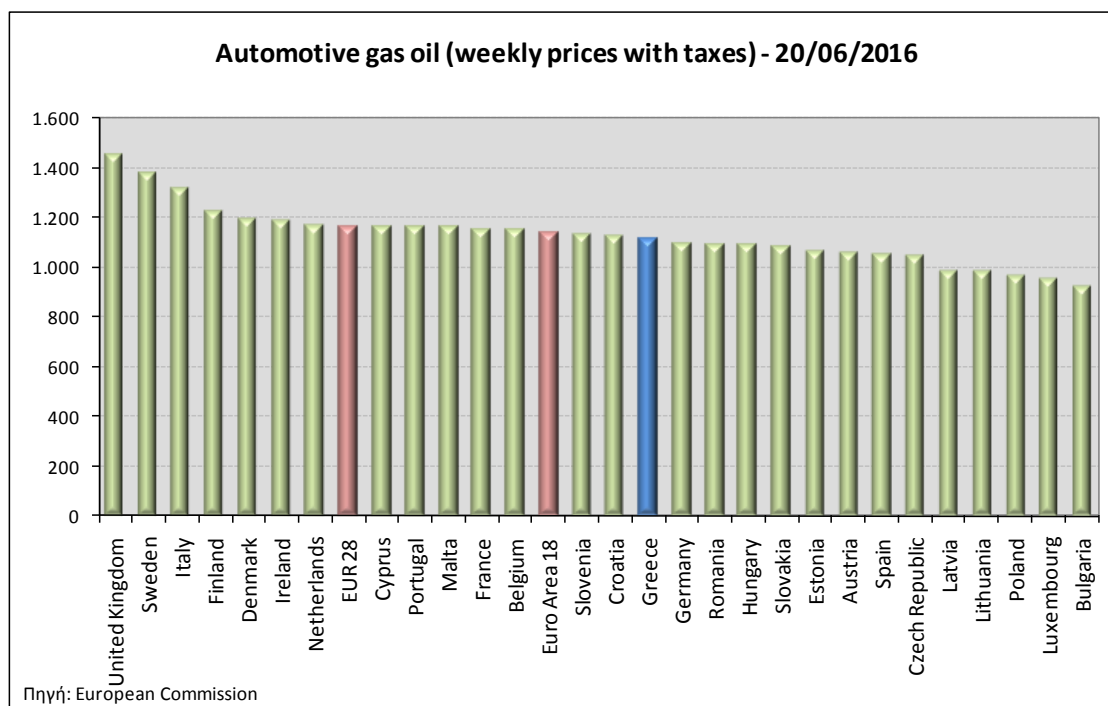
* Μέσοι όροι ελάχιστων και μέγιστων τιμών χονδρικής όπως υποβάλλονται από τις εταιρείες εμπορίας στο Παρατηρητήριο Τιμών βάσει της ΚΥΑ 978/24-10-2011.

** Η στάθμιση γίνεται βάσει των όγκων πωλήσεων ανά τύπο καυσίμου ανά νομό.

3. γ. Συγκριτικά στοιχεία με Ε.Ε.

Οι λιανικές τιμές πετρελαίου κίνησης με φόρους και προ φόρων στις 28 χώρες της Ε.Ε. για τις 20/06/2016 (τελευταία επίσημα στοιχεία) παρουσιάζονται συγκριτικά κατά φθίνουσα σειρά

Στα παρακάτω διαγράμματα:



Αναλυτικά στοιχεία για τις τιμές καυσίμων και τους φόρους στις 28 χώρες της Ε.Ε. παρουσιάζονται στην ιστοσελίδα της Ευρωπαϊκής Επιτροπής: http://ec.europa.eu/energy/observatory/oil/bulletin_en.htm

*Οι συγκρίσεις των τιμών μεταξύ των διαφόρων χωρών θα πρέπει να γίνονται με ιδιαίτερη προσοχή εξαιτίας των διαφορών στην ποιότητα των προϊόντων, στις πρακτικές μάρκετινγκ, στις δομές της αγοράς και στις καταναλωτικές συνήθειες που επικρατούν σε κάθε χώρα.