

ΕΒΔΟΜΑΔΙΑΙΟ ΔΕΛΤΙΟ ΕΠΙΣΚΟΠΗΣΗΣ ΤΙΜΩΝ ΚΑΥΣΙΜΩΝ

Παρασκευή, 24 ΦΕΒΡΟΥΑΡΙΟΥ 2017

1. Τιμές Παρατηρητηρίου Υγρών Καυσίμων

Οι λιανικές τιμές των υγρών καυσίμων (αμόλυβδη 95 οκτ., σούπερ αμόλυβδη 100 οκτ., σούπερ LRP, πετρέλαιο κίνησης και υγραέριο κίνησης) αναρτώνται αναλυτικά στην ιστοσελίδα του Παρατηρητηρίου Τιμών Υγρών Καυσίμων του Υπουργείου Ανάπτυξης και Ανταγωνιστικότητας www.fuelprices.gr, όπου παρουσιάζονται καθημερινά οι ελάχιστες, μέσες και μέγιστες τιμές σε όλους τους Νομούς της χώρας.

Μέσες τιμές λιανικής πώλησης καυσίμων για όλη την Ελλάδα

Παρασκευή, 24 ΦΕΒΡΟΥΑΡΙΟΥ 2017

Προϊόν	Μέση Τιμή
Αμόλυβδη 95 οκτ.	1,549
Αμόλυβδη 100 οκτ.	1,728
Super	1,672
Diesel Κίνησης	1,294
Diesel Θέρμανσης Κατ'οίκον	0,989
Υγραέριο κίνησης (Autogas)	0,865

* Η μέση τιμή πανελλαδικά υπολογίζεται από τον σταθμισμένο μέσο όρο με βάση τους όγκους πωλήσεων ανά τύπο καυσίμου ανά νομό.

** Δεν καταγράφεται κατανάλωση στο πετρέλαιο θέρμανσης για τη χρονική περίοδο 30/4 έως 15/10 κάθε έτους.

Στον παρακάτω πίνακα παρουσιάζονται οι μέσες τιμές λιανικής των υγρών καυσίμων ανά Νομό.

Μέσες τιμές λιανικής πώλησης καυσίμων ανά νομό
Παρασκευή, 24 ΦΕΒΡΟΥΑΡΙΟΥ 2017

ΝΟΜΟΣ	Αμόλυβδη 95 οκτ.	Αμόλυβδη 100 οκτ.	Super	Diesel Κίνησης	Diesel Θέρμανσης Κατ'οίκον	Υγραέριο κίνησης (Autogas)
ΝΟΜΟΣ ΑΤΤΙΚΗΣ	1,527	1,715	1,647	1,270	0,977	0,841
ΝΟΜΟΣ ΑΙΤΩΛΙΑΣ ΚΑΙ	1,568	1,745	1,646	1,302	1,010	0,884
ΝΟΜΟΣ ΑΡΓΟΛΙΔΟΣ	1,540	1,698	1,609	1,273	0,995	0,875
ΝΟΜΟΣ ΑΡΚΑΔΙΑΣ	1,575	1,738	1,855	1,311	0,992	0,876
ΝΟΜΟΣ ΑΡΤΗΣ	1,541	1,701		1,288	1,009	0,874
ΝΟΜΟΣ ΑΧΑΪΑΣ	1,534	1,736	1,726	1,294	0,990	0,858
ΝΟΜΟΣ ΒΟΙΩΤΙΑΣ	1,550	1,760	1,625	1,295	0,980	0,863
ΝΟΜΟΣ ΓΡΕΒΕΝΩΝ	1,591	1,789		1,319	1,008	0,865
ΝΟΜΟΣ ΔΡΑΜΑΣ	1,531	1,723		1,271	0,965	0,872
ΝΟΜΟΣ ΔΩΔΕΚΑΝΗΣΟΥ	1,677	1,866		1,369	1,060	0,982
ΝΟΜΟΣ ΕΒΡΟΥ	1,576	1,745		1,313	0,989	0,877
ΝΟΜΟΣ ΕΥΒΟΙΑΣ	1,556	1,729	1,642	1,296	0,990	0,865
ΝΟΜΟΣ ΕΥΡΥΤΑΝΙΑΣ	1,646	1,887	1,877	1,387	1,063	
ΝΟΜΟΣ ΖΑΚΥΝΘΟΥ	1,575	1,696		1,307	1,021	1,017
ΝΟΜΟΣ ΗΛΕΙΑΣ	1,560	1,711	1,617	1,285	0,982	0,867
ΝΟΜΟΣ ΗΜΑΘΙΑΣ	1,524	1,713		1,276	0,981	0,819
ΝΟΜΟΣ ΗΡΑΚΛΕΙΟΥ	1,600	1,757		1,327	0,993	0,930
ΝΟΜΟΣ ΘΕΣΠΡΩΤΙΑΣ	1,575	1,791		1,320	1,001	0,892
ΝΟΜΟΣ ΘΕΣΣΑΛΟΝΙΚΗΣ	1,527	1,704		1,269	0,974	0,881
ΝΟΜΟΣ ΙΩΑΝΝΙΝΩΝ	1,538	1,805	1,462	1,303	0,981	0,843
ΝΟΜΟΣ ΚΑΒΑΛΑΣ	1,567	1,754		1,307	1,000	0,845
ΝΟΜΟΣ ΚΑΡΔΙΤΣΗΣ	1,538	1,716		1,274	0,981	0,835
ΝΟΜΟΣ ΚΑΣΤΟΡΙΑΣ	1,584	1,730		1,316	1,010	0,860
ΝΟΜΟΣ ΚΕΡΚΥΡΑΣ	1,588	1,764		1,317	1,041	0,975
ΝΟΜΟΣ ΚΕΦΑΛΛΗΝΙΑΣ	1,625	1,752		1,349	1,045	
ΝΟΜΟΣ ΚΙΛΚΙΣ	1,547	1,780		1,276	0,977	0,891
ΝΟΜΟΣ ΚΟΖΑΝΗΣ	1,551	1,682		1,295	0,982	0,843
ΝΟΜΟΣ ΚΟΡΙΝΘΙΑΣ	1,545	1,715	1,659	1,291	0,979	0,856
ΝΟΜΟΣ ΚΥΚΛΑΔΩΝ	1,793	1,920	1,870	1,474	1,176	0,896
ΝΟΜΟΣ ΛΑΚΩΝΙΑΣ	1,562	1,727		1,294	0,988	0,883
ΝΟΜΟΣ ΛΑΡΙΣΗΣ	1,546	1,721	1,548	1,283	0,993	0,849
ΝΟΜΟΣ ΛΑΣΙΘΙΟΥ	1,624	1,799		1,337	1,035	0,905
ΝΟΜΟΣ ΛΕΣΒΟΥ	1,586	1,765		1,326	1,071	0,902
ΝΟΜΟΣ ΛΕΥΚΑΔΟΣ	1,578	1,762	1,640	1,299	1,011	0,862
ΝΟΜΟΣ ΜΑΓΝΗΣΙΑΣ	1,557	1,749		1,302	1,001	0,867
ΝΟΜΟΣ ΜΕΣΣΗΝΙΑΣ	1,567	1,735	1,635	1,289	1,026	0,888
ΝΟΜΟΣ ΞΑΝΘΗΣ	1,563	1,748		1,281	0,976	0,851
ΝΟΜΟΣ ΠΕΛΛΗΣ	1,546	1,681		1,279	0,975	0,848
ΝΟΜΟΣ ΠΙΕΡΙΑΣ	1,544	1,735		1,276	0,963	0,860
ΝΟΜΟΣ ΠΡΕΒΕΖΗΣ	1,544	1,706		1,281	1,000	0,853
ΝΟΜΟΣ ΡΕΘΥΜΝΗΣ	1,610	1,787		1,338	1,033	0,938
ΝΟΜΟΣ ΡΟΔΟΠΗΣ	1,548	1,690		1,274	0,969	0,859
ΝΟΜΟΣ ΣΑΜΟΥ	1,671	1,809		1,376		0,896
ΝΟΜΟΣ ΣΕΡΡΩΝ	1,537	1,706		1,271	0,971	0,880
ΝΟΜΟΣ ΤΡΙΚΑΛΩΝ	1,561	1,755		1,315	0,974	0,845
ΝΟΜΟΣ ΦΘΙΩΤΙΔΟΣ	1,558	1,767	1,621	1,289	1,002	0,892
ΝΟΜΟΣ ΦΛΩΡΙΝΗΣ	1,541	1,743		1,286	0,989	0,867
ΝΟΜΟΣ ΦΩΚΙΔΟΣ	1,591	1,764	1,690	1,326	1,035	0,929
ΝΟΜΟΣ ΧΑΛΚΙΔΙΚΗΣ	1,574	1,712		1,304	1,005	0,880
ΝΟΜΟΣ ΧΑΝΙΩΝ	1,596	1,779		1,333	1,006	0,951
ΝΟΜΟΣ ΧΙΟΥ	1,584	1,772	1,934	1,295	0,989	

2. Απλή Αμόλυβδη Βενζίνη 95 οκτανίων

2. α. Διαμόρφωση τιμής

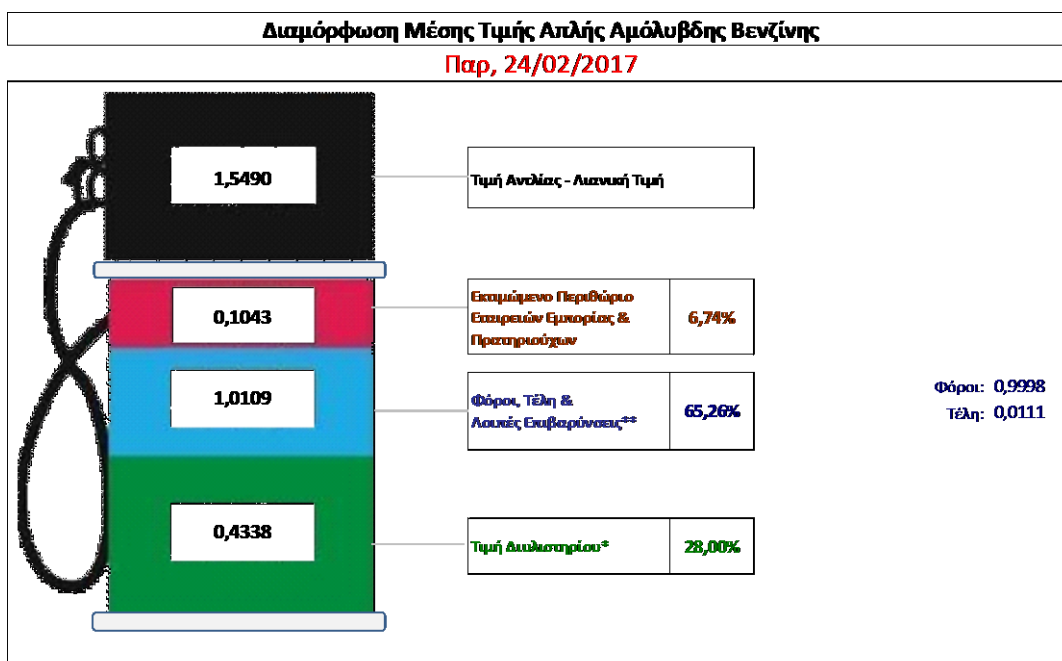
Η τιμή διυλιστηρίου της απλής αμόλυβδης βενζίνης 95 οκτανίων για την Πέμπτη 23/02/2017 διαμορφώθηκε στα 0,4338€ ανά λίτρο. Σε σχέση με την τιμή διυλιστηρίου της προηγούμενης εβδομάδας (16/02/2017) σημειώθηκε μείωση κατά 0,0134 ανά λίτρο (1,34 λεπτά).

Οι φόροι, τα τέλη και οι λοιπές επιβαρύνσεις αντιστοιχούν σε 1,0109 € ανά λίτρο.

Η μέση τιμή λιανικής της απλής αμόλυβδης βενζίνης 95 οκτανίων για την Παρασκευή 24/02/2017 διαμορφώθηκε στα 1,549€ ανά λίτρο. Σε σχέση με την τιμή της προηγούμενης εβδομάδας (17/02/2017) σημειώθηκε αύξηση κατά 0,001 ανά λίτρο (0,1 λεπτά).

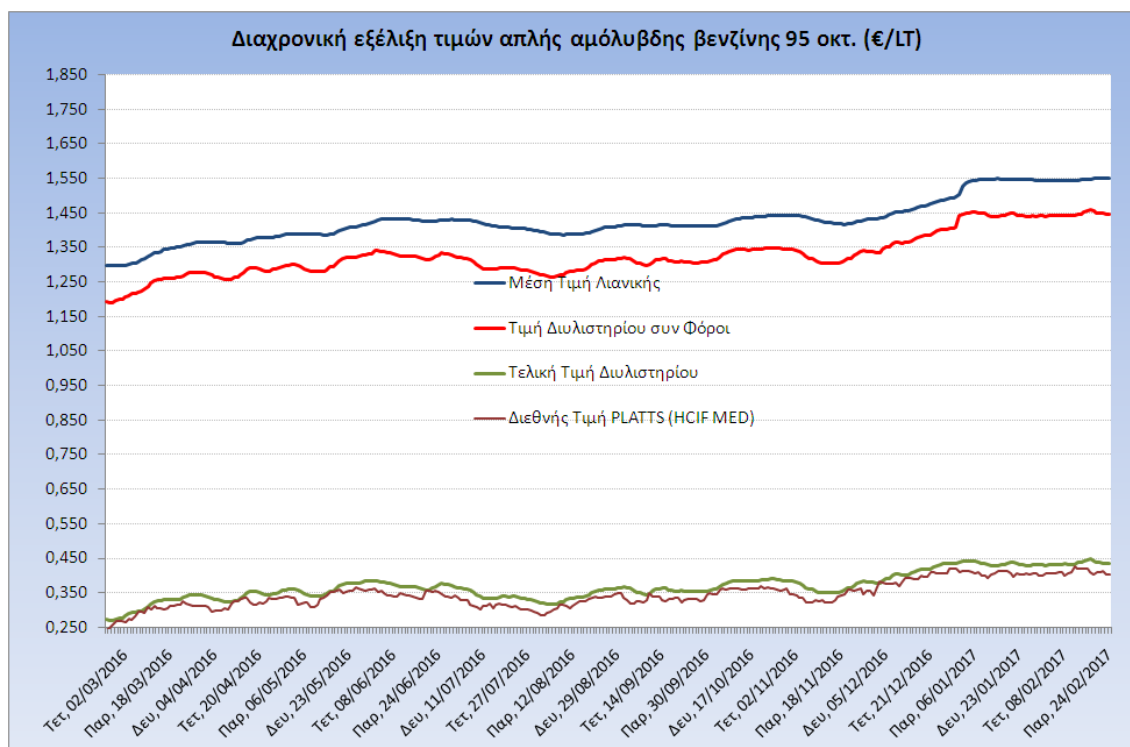
Το εκτιμώμενο περιθώριο των πρατηριούχων και των εταιρειών εμπορίας υπολογίζεται κατά μέσο όρο στα 0,1043 ανά λίτρο (10,4 λεπτά).

Η τελική τιμή λιανικής διαμορφώνεται από την τιμή διυλιστηρίου κατά 28%, από τους φόρους (σταθερούς και μεταβλητούς) κατά 65,26%, και από τα εκτιμώμενα περιθώρια των εταιρειών εμπορίας, των μεταφορέων υγρών καυσίμων και των πρατηρίων κατά 6,74% (βλ. παρακάτω πίνακα).



* Τιμή διυλιστηρίου	0,4338
-Τιμή διυλιστηρίου προηγούμενης ημέρας (Μέση Σταθμική Τιμή εκ των δύο εταιρειών διύλισης)	
-Στην τιμή διυλιστηρίου περιλαμβάνονται οι ειδικές υπηρεσίες (φορτωτικά)	
** Τέλη	0,0111
-Αναταξοδοτικό τέλος ΡΑΕ: 0,21 € ανά χλια λίτρα. (Απόφαση 101/2014 - ΦΕΚ 745/Β/26-03-2014)	0,0002
-Εισφορά «Ειδικού Λογαριασμού Πετρελαιοειδών»: 1,2% επί της τιμής διυλιστηρίου. (Ν. 3335/2005 - ΦΕΚ 95/Α/20-4-2005)	0,0052
-Ειδικό τέλος Διακομιτών Εκτέλεσης Τελεματικών Εργασιών (ΔΕΤΕ): 0,5% της αξίας του αθροίσματος της τιμής εκ διυλιστηρίου και του ΕΦΚ. (Ν. 2093/92 - ΦΕΚ 181/Α/25-11-92)	0,0057
** Φόροι	0,9998
-Ειδικός Φόρος Κατανάλωσης (ΕΦΚ): για την απλή αμόλυβδη βενζίνη - 700 € ανά κυβικό μέτρο ή 0,7 € ανά λίτρο. (Ν. 4389/2016 - ΦΕΚ Α' 94)	0,7000
-Φόρος Προσθετέμενης Αξίας (ΦΠΑ): 24% επί του συνόλου της τιμής διυλιστηρίου των μικτών ονομαστικών περιβαρίων κέρδους και των παραπάνω φορολογικών επιβαρύνσεων. (Ν. 2859/2000 όπως τροποποιήθηκε και ισχύει με το Ν. 4389/2016 (ΦΕΚ Α' 94)	0,2998

Η εξέλιξη των διεθνών τιμών Platts (HCIF/MED), των τιμών διυλιστηρίου και των τιμών λιανικής της απλής αμόλυβδη βενζίνη 95 οκτ., καθώς και των αντίστοιχων ενδεικτικών περιθωρίων εμπορίας για το διάστημα των τελευταίων 12 μηνών παρουσιάζονται στο ακόλουθο διάγραμμα:



2. β. Χονδρική Τιμή Πώλησης

Ο μέσος όρος της χονδρικής τιμής πώλησης της απλής αμόλυβδη βενζίνης 95 οκτανίων από τις εταιρείες εμπορίας πετρελαιοειδών για την Παρασκευή 24/02/2017 ήταν 1,467 € ανά λίτρο.

Αναλυτικά, οι μέσες κατώτατες και ανώτατες τιμές χονδρικής, καθώς και η μέση τιμή ανά νομό παρουσιάζονται στον επόμενο πίνακα:

Μέσες Τιμές Χονδρικής Πώλησης Απλής Αμόλυβδη Βενζίνης ανά Νομό Παρασκευή, 24/ ΦΕΒΡΟΥΑΡΙΟΥ 2017

ΝΟΜΟΣ	ΜΕΣΗ ΚΑΤΩΤΑΤΗ ΜΕ ΦΠΑ	ΜΕΣΗ ΑΝΩΤΑΤΗ ΜΕ ΦΠΑ	ΜΕΣΗ ΤΙΜΗ ΜΕ ΦΠΑ
ΝΟΜΟΣ ΑΙΤΩΛΙΑΣ ΚΑΙ ΑΚΑΡΝΑΝΙΑΣ	1,425	1,494	1,460
ΝΟΜΟΣ ΑΡΓΟΛΙΔΟΣ	1,426	1,471	1,449
ΝΟΜΟΣ ΑΡΚΑΔΙΑΣ	1,425	1,487	1,456
ΝΟΜΟΣ ΑΡΤΗΣ	1,434	1,479	1,456
ΝΟΜΟΣ ΑΤΤΙΚΗΣ	1,414	1,546	1,480
ΝΟΜΟΣ ΑΧΑΪΑΣ	1,431	1,473	1,452
ΝΟΜΟΣ ΒΟΙΩΤΙΑΣ	1,433	1,484	1,459
ΝΟΜΟΣ ΓΡΕΒΕΝΩΝ	1,452	1,477	1,464
ΝΟΜΟΣ ΔΡΑΜΑΣ	1,423	1,489	1,456
ΝΟΜΟΣ ΔΩΔΕΚΑΝΗΣΟΥ	1,433	1,495	1,464
ΝΟΜΟΣ ΕΒΡΟΥ	1,443	1,481	1,462
ΝΟΜΟΣ ΕΥΒΟΙΑΣ	1,427	1,477	1,452

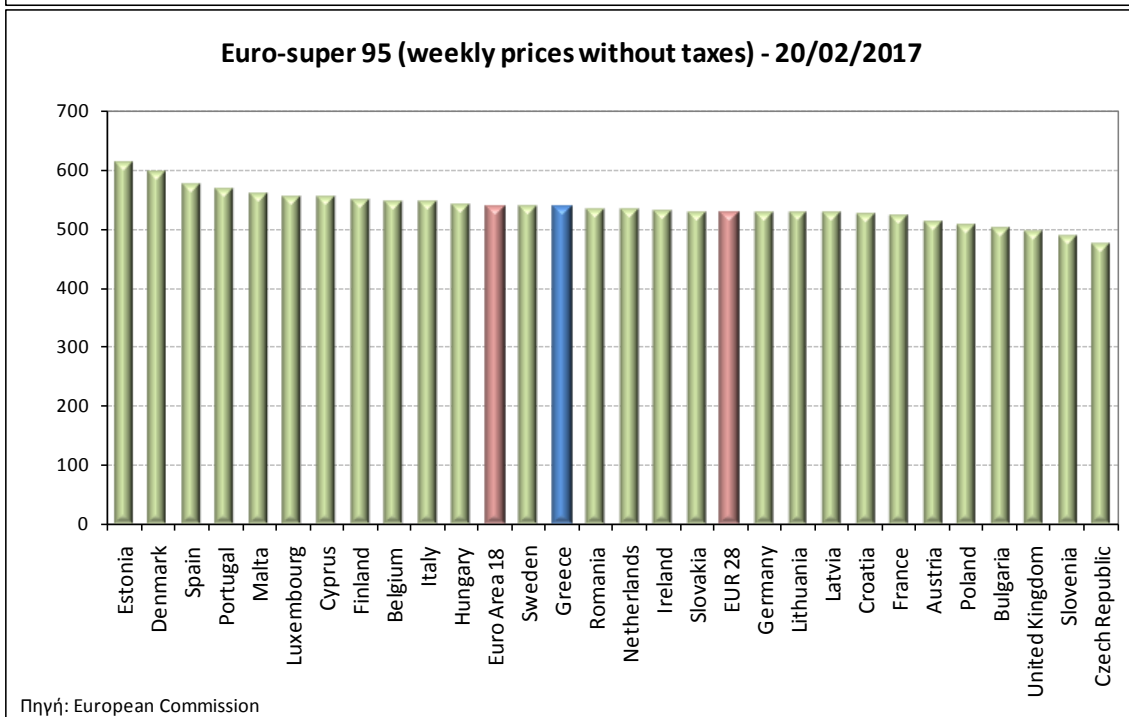
ΝΟΜΟΣ	ΜΕΣΗ ΚΑΤΩΤΑΤΗ ΜΕ ΦΠΑ	ΜΕΣΗ ΑΝΩΤΑΤΗ ΜΕ ΦΠΑ	ΜΕΣΗ ΤΙΜΗ ΜΕ ΦΠΑ
ΝΟΜΟΣ ΕΥΡΥΤΑΝΙΑΣ	1,476	1,525	1,501
ΝΟΜΟΣ ΖΑΚΥΝΘΟΥ	1,445	1,482	1,464
ΝΟΜΟΣ ΗΛΕΙΑΣ	1,431	1,477	1,454
ΝΟΜΟΣ ΗΜΑΘΙΑΣ	1,426	1,475	1,450
ΝΟΜΟΣ ΗΡΑΚΛΕΙΟΥ	1,464	1,520	1,492
ΝΟΜΟΣ ΘΕΣΠΡΩΤΙΑΣ	1,442	1,513	1,477
ΝΟΜΟΣ ΘΕΣΣΑΛΟΝΙΚΗΣ	1,417	1,464	1,440
ΝΟΜΟΣ ΙΩΑΝΝΙΝΩΝ	1,423	1,460	1,441
ΝΟΜΟΣ ΚΑΒΑΛΑΣ	1,437	1,480	1,458
ΝΟΜΟΣ ΚΑΡΔΙΤΣΗΣ	1,439	1,487	1,463
ΝΟΜΟΣ ΚΑΣΤΟΡΙΑΣ	1,436	1,476	1,456
ΝΟΜΟΣ ΚΕΡΚΥΡΑΣ	1,444	1,495	1,469
ΝΟΜΟΣ ΚΕΦΑΛΛΗΝΙΑΣ	1,464	1,500	1,482
ΝΟΜΟΣ ΚΙΛΚΙΣ	1,433	1,475	1,454
ΝΟΜΟΣ ΚΟΖΑΝΗΣ	1,428	1,492	1,460
ΝΟΜΟΣ ΚΟΡΙΝΘΙΑΣ	1,422	1,465	1,444
ΝΟΜΟΣ ΚΥΚΛΑΔΩΝ	1,455	1,534	1,494
ΝΟΜΟΣ ΛΑΚΩΝΙΑΣ	1,438	1,523	1,480
ΝΟΜΟΣ ΛΑΡΙΣΗΣ	1,423	1,524	1,473
ΝΟΜΟΣ ΛΑΣΙΘΙΟΥ	1,481	1,520	1,501
ΝΟΜΟΣ ΛΕΣΒΟΥ	1,401	1,455	1,428
ΝΟΜΟΣ ΛΕΥΚΑΔΟΣ	1,442	1,476	1,459
ΝΟΜΟΣ ΜΑΓΝΗΣΙΑΣ	1,421	1,496	1,458
ΝΟΜΟΣ ΜΕΣΣΗΝΙΑΣ	1,439	1,478	1,459
ΝΟΜΟΣ ΞΑΝΘΗΣ	1,438	1,479	1,459
ΝΟΜΟΣ ΠΕΛΛΗΣ	1,427	1,484	1,456
ΝΟΜΟΣ ΠΙΕΡΙΑΣ	1,430	1,480	1,455
ΝΟΜΟΣ ΠΡΕΒΕΖΗΣ	1,428	1,468	1,448
ΝΟΜΟΣ ΡΕΘΥΜΝΗΣ	1,481	1,527	1,504
ΝΟΜΟΣ ΡΟΔΟΠΗΣ	1,432	1,498	1,465
ΝΟΜΟΣ ΣΑΜΟΥ	1,479	1,607	1,543
ΝΟΜΟΣ ΣΕΡΡΩΝ	1,425	1,475	1,450
ΝΟΜΟΣ ΤΡΙΚΑΛΩΝ	1,436	1,502	1,469
ΝΟΜΟΣ ΦΘΙΩΤΙΔΟΣ	1,433	1,493	1,463
ΝΟΜΟΣ ΦΛΩΡΙΝΗΣ	1,443	1,481	1,462
ΝΟΜΟΣ ΦΩΚΙΔΟΣ	1,446	1,480	1,463
ΝΟΜΟΣ ΧΑΛΚΙΔΙΚΗΣ	1,428	1,491	1,459
ΝΟΜΟΣ ΧΑΝΙΩΝ	1,472	1,528	1,500
ΝΟΜΟΣ ΧΙΟΥ	1,419	1,488	1,454
ΣΤΑΘΜΙΣΜΕΝΟΣ Μ.Ο.	1,425	1,510	1,467

* Μέσοι όροι ελάχιστων και μέγιστων τιμών χονδρικής όπως υποβάλλονται από τις εταιρείες εμπορίας στο Παρατηρητήριο Τιμών βάσει της ΚΥΑ 978/24-10-2011.

** Η στάθμιση γίνεται βάσει των όγκων πωλήσεων ανά τύπο καυσίμου ανά νομό.

2. γ. Συγκριτικά στοιχεία με Ε.Ε.

Οι λιανικές τιμές αμόλυβδης βενζίνης με φόρους και προ φόρων στις 28 χώρες της Ε.Ε. για τις 20/02/2017 (τελευταία επίσημα στοιχεία) παρουσιάζονται συγκριτικά κατά φθίνουσα σειρά στα παρακάτω διαγράμματα:



Αναλυτικά στοιχεία για τις τιμές καυσίμων και τους φόρους στις 28 χώρες της Ε.Ε. παρουσιάζονται στην ιστοσελίδα της Ευρωπαϊκής Επιτροπής: *Οι συγκρίσεις των τιμών μεταξύ των διαφόρων χωρών θα πρέπει να γίνονται με ιδιαίτερη προσοχή εξαιτίας των διαφορών στην ποιότητα των προϊόντων, στις πρακτικές μάρκετινγκ, στις δομές της αγοράς και στις καταναλωτικές συνήθειες που επικρατούν σε κάθε χώρα.

3. Πετρέλαιο Κίνησης (Biodiesel)

3. α. Διαμόρφωση τιμής

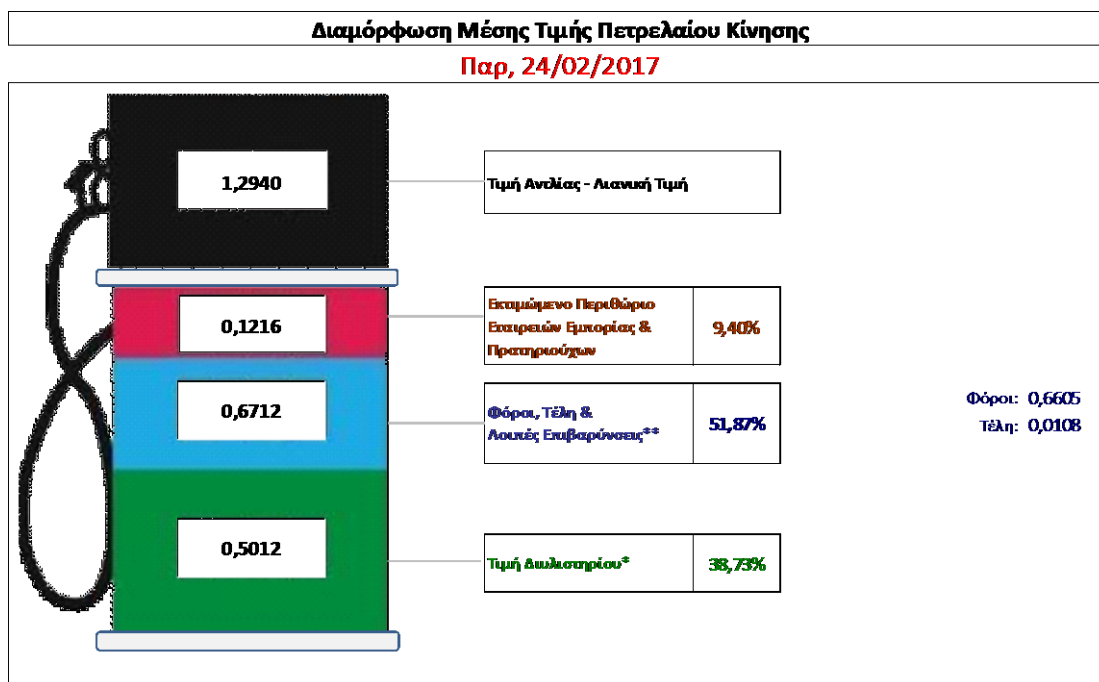
Η τιμή διυλιστηρίου του πετρελαίου κίνησης για την Πέμπτη 23/02/2017 διαμορφώθηκε στα 0,5012€ ανά λίτρο. Σε σχέση με την τιμή διυλιστηρίου της προηγούμενης εβδομάδας (16/02/2017) σημειώθηκε αύξηση κατά 0,0012 ανά λίτρο (0,12 λεπτά).

Οι φόροι, τα τέλη και οι λοιπές επιβαρύνσεις αντιστοιχούν σε 0,6712 € ανά λίτρο.

Η μέση τιμή λιανικής του πετρελαίου κίνησης για την Παρασκευή 24/02/2017 διαμορφώθηκε στα 1,2940 € ανά λίτρο. Σε σχέση με την τιμή της προηγούμενης εβδομάδας (17/02/2017) δεν σημειώθηκε καμία μεταβολή.

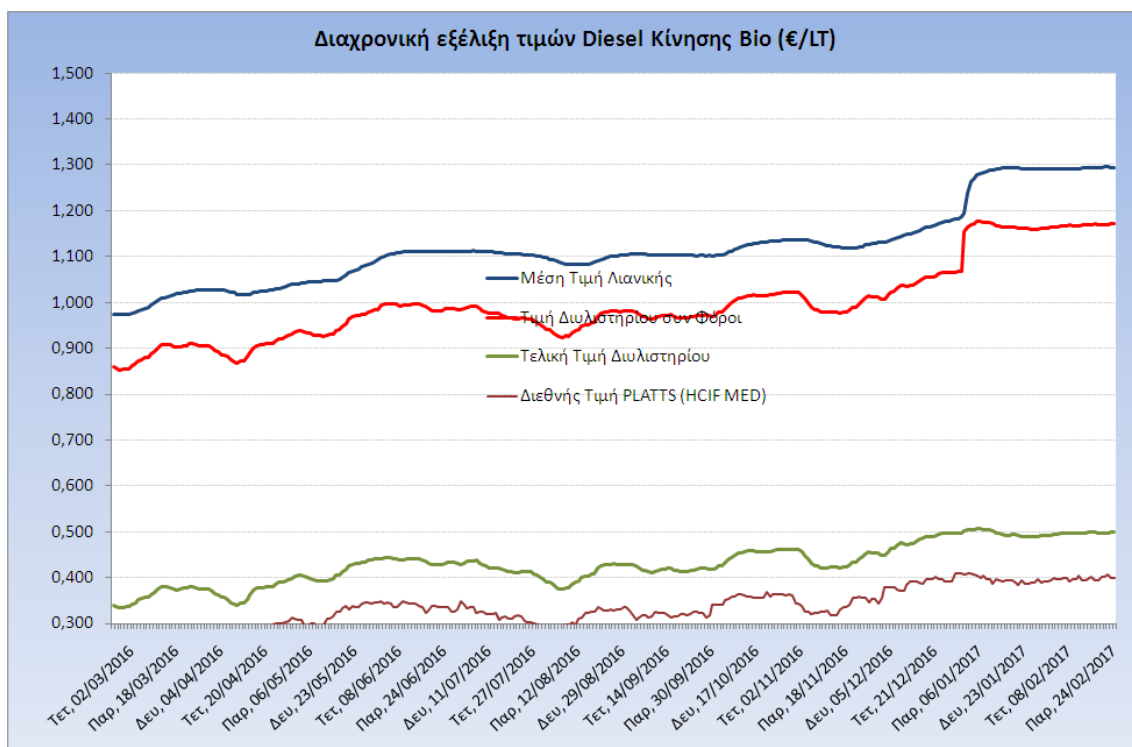
Το εκτιμώμενο περιθώριο των πρατηριούχων και των εταιρειών εμπορίας υπολογίζεται κατά μέσο όρο στα 0,1216€ ανά λίτρο (12,16 λεπτά).

Η τελική τιμή λιανικής διαμορφώνεται από την τιμή διυλιστηρίου κατά 38,73%, από τους φόρους σταθερούς και μεταβλητούς) κατά 51,87%, και από τα εκτιμώμενα περιθώρια των εταιρειών εμπορίας, των μεταφορέων υγρών καυσίμων και των πρατηρίων κατά 9,40% (βλ. παρακάτω πίνακα).



* Τιμή διυλιστηρίου	0,5012
-Τιμή διυλιστηρίου προηγούμενης ημέρας (Μέση Σταθμιστή Τιμή εκ των δύο εταιρειών διύλισης)	
-Στην τιμή διυλιστηρίου περιλαμβάνονται οι ειδικές υπηρεσίες (φορτωτικά)	
** Τέλη	0,0108
-Αναποδοτικό τέλος ΡΑΕ: 0,21 € ανά χιλιόγραμμο λίτρα. (Απόφαση 101/2014 - ΦΕΚ 745/Β/26-03-2014)	0,0002
-Εισφορά «Ειδικού Λογαριασμού Πετρελαιοεσόδων»: 1,2% επί της τιμής διυλιστηρίου. (Ν. 3335/2005 - ΦΕΚ 95/Α/20-4-2005)	0,0060
-Ειδικό τέλος Διακιμιάτων Εκτέλεσης Τελωνειακών Εργασιών (ΔΕΤΕ): 0,5% της αξίας του αθροίσματος της τιμής εκ διυλιστηρίου και του ΕΦΚ. (Ν. 2093/92 - ΦΕΚ 181/Α/25-11-92)	0,0046
** Φόροι	0,6605
-Ειδικός Φόρος Κατανάλωσης (ΕΦΚ): για το πετρέλαιο κίνησης - 410 € ανά κυβικό μέτρο ή 0,41 € ανά λίτρο. (Ν. 4389/2016 - ΦΕΚ Α' 94)	0,4100
-Φόρος Προσθήμενης Αξίας (ΦΠΑ): 24% επί του συνόλου της τιμής διυλιστηρίου των μικτών ονομαστικών περιθωρίων κέρδους και των παραπάνω φορολογικών επιβαρύνσεων. (Ν. 2859/2000 όπως τροποποιήθηκε και ισχύει με το Ν. 4389/2016 (ΦΕΚ Α' 94)	0,2505

Η εξέλιξη των διεθνών τιμών Platts (HCIF/MED), των τιμών διυλιστηρίου και των τιμών λιανικής για το πετρέλαιο κίνησης, καθώς και των αντίστοιχων ενδεικτικών περιθωρίων εμπορίας για το διάστημα των τελευταίων 12 μηνών παρουσιάζονται στο ακόλουθο διάγραμμα:



3. β. Χονδρική Τιμή Πώλησης

Ο μέσος όρος της χονδρικής τιμής πώλησης του πετρελαίου κίνησης από τις εταιρείες εμπορίας πετρελαιοειδών για την Παρασκευή 24/02/2017 ήταν 1,193€ ανά λίτρο.

Αναλυτικά, οι μέσες κατώτατες και ανώτατες τιμές χονδρικής, καθώς και η μέση τιμή ανά νομό παρουσιάζονται στον επόμενο πίνακα:

Μέσες Τιμές Χονδρικής Πώλησης Πετρελαίου Κίνησης ανά Νομό

Παρασκευή 24 ΦΕΒΡΟΥΑΡΙΟΥ 2017

ΝΟΜΟΣ	ΜΕΣΗ ΚΑΤΩΤΑΤΗ ΜΕ ΦΠΑ	ΜΕΣΗ ΑΝΩΤΑΤΗ ΜΕ ΦΠΑ	ΜΕΣΗ ΤΙΜΗ ΜΕ ΦΠΑ
ΝΟΜΟΣ ΑΙΤΩΛΙΑΣ ΚΑΙ ΑΚΑΡΝΑΝΙΑΣ	1,158	1,238	1,198
ΝΟΜΟΣ ΑΡΓΟΛΙΔΟΣ	1,154	1,239	1,196
ΝΟΜΟΣ ΑΡΚΑΔΙΑΣ	1,151	1,219	1,185
ΝΟΜΟΣ ΑΡΤΗΣ	1,157	1,211	1,184
ΝΟΜΟΣ ΑΤΤΙΚΗΣ	1,141	1,260	1,200
ΝΟΜΟΣ ΑΧΑΪΑΣ	1,154	1,214	1,184
ΝΟΜΟΣ ΒΟΙΩΤΙΑΣ	1,156	1,220	1,188
ΝΟΜΟΣ ΓΡΕΒΕΝΩΝ	1,182	1,207	1,195
ΝΟΜΟΣ ΔΡΑΜΑΣ	1,154	1,197	1,175
ΝΟΜΟΣ ΔΩΔΕΚΑΝΗΣΟΥ	1,148	1,252	1,200
ΝΟΜΟΣ ΕΒΡΟΥ	1,080	1,220	1,150

ΝΟΜΟΣ	ΜΕΣΗ ΚΑΤΩΤΑΤΗ ΜΕ ΦΠΑ	ΜΕΣΗ ΑΝΩΤΑΤΗ ΜΕ ΦΠΑ	ΜΕΣΗ ΤΙΜΗ ΜΕ ΦΠΑ
ΝΟΜΟΣ ΕΥΒΟΙΑΣ	1,153	1,242	1,198
ΝΟΜΟΣ ΕΥΡΥΤΑΝΙΑΣ	1,214	1,220	1,217
ΝΟΜΟΣ ΖΑΚΥΝΘΟΥ	1,172	1,234	1,203
ΝΟΜΟΣ ΗΛΕΙΑΣ	1,150	1,231	1,190
ΝΟΜΟΣ ΗΜΑΘΙΑΣ	1,147	1,201	1,174
ΝΟΜΟΣ ΗΡΑΚΛΕΙΟΥ	1,182	1,268	1,225
ΝΟΜΟΣ ΘΕΣΠΡΩΤΙΑΣ	1,166	1,228	1,197
ΝΟΜΟΣ ΘΕΣΣΑΛΟΝΙΚΗΣ	1,148	1,201	1,174
ΝΟΜΟΣ ΙΩΑΝΝΙΝΩΝ	1,148	1,245	1,196
ΝΟΜΟΣ ΚΑΒΑΛΑΣ	1,159	1,224	1,191
ΝΟΜΟΣ ΚΑΡΔΙΤΣΗΣ	1,161	1,218	1,190
ΝΟΜΟΣ ΚΑΣΤΟΡΙΑΣ	1,166	1,237	1,201
ΝΟΜΟΣ ΚΕΡΚΥΡΑΣ	1,167	1,235	1,201
ΝΟΜΟΣ ΚΕΦΑΛΛΗΝΙΑΣ	1,192	1,262	1,227
ΝΟΜΟΣ ΚΙΛΚΙΣ	1,167	1,202	1,185
ΝΟΜΟΣ ΚΟΖΑΝΗΣ	1,155	1,209	1,182
ΝΟΜΟΣ ΚΟΡΙΝΘΙΑΣ	1,150	1,227	1,188
ΝΟΜΟΣ ΚΥΚΛΑΔΩΝ	1,175	1,288	1,232
ΝΟΜΟΣ ΛΑΚΩΝΙΑΣ	1,159	1,236	1,197
ΝΟΜΟΣ ΛΑΡΙΣΗΣ	1,150	1,221	1,185
ΝΟΜΟΣ ΛΑΣΙΘΙΟΥ	1,209	1,255	1,232
ΝΟΜΟΣ ΛΕΣΒΟΥ	1,165	1,254	1,209
ΝΟΜΟΣ ΛΕΥΚΑΔΟΣ	1,178	1,222	1,200
ΝΟΜΟΣ ΜΑΓΝΗΣΙΑΣ	1,148	1,247	1,197
ΝΟΜΟΣ ΜΕΣΣΗΝΙΑΣ	1,161	1,220	1,191
ΝΟΜΟΣ ΞΑΝΘΗΣ	1,158	1,204	1,181
ΝΟΜΟΣ ΠΕΛΛΗΣ	1,157	1,208	1,182
ΝΟΜΟΣ ΠΙΕΡΙΑΣ	1,158	1,203	1,181
ΝΟΜΟΣ ΠΡΕΒΕΖΗΣ	1,158	1,240	1,199
ΝΟΜΟΣ ΡΕΘΥΜΝΗΣ	1,207	1,252	1,229
ΝΟΜΟΣ ΡΟΔΟΠΗΣ	1,161	1,218	1,190
ΝΟΜΟΣ ΣΑΜΟΥ	1,206	1,269	1,237
ΝΟΜΟΣ ΣΕΡΡΩΝ	1,154	1,196	1,175
ΝΟΜΟΣ ΤΡΙΚΑΛΩΝ	1,166	1,217	1,192
ΝΟΜΟΣ ΦΘΙΩΤΙΔΟΣ	1,152	1,211	1,182
ΝΟΜΟΣ ΦΛΩΡΙΝΗΣ	1,178	1,231	1,205
ΝΟΜΟΣ ΦΩΚΙΔΟΣ	1,177	1,231	1,204
ΝΟΜΟΣ ΧΑΛΚΙΔΙΚΗΣ	1,154	1,216	1,185
ΝΟΜΟΣ ΧΑΝΙΩΝ	1,192	1,253	1,222
ΝΟΜΟΣ ΧΙΟΥ	1,162	1,227	1,194
ΣΤΑΘΜΙΣΜΕΝΟΣ Μ.Ο.	1,154	1,232	1,193

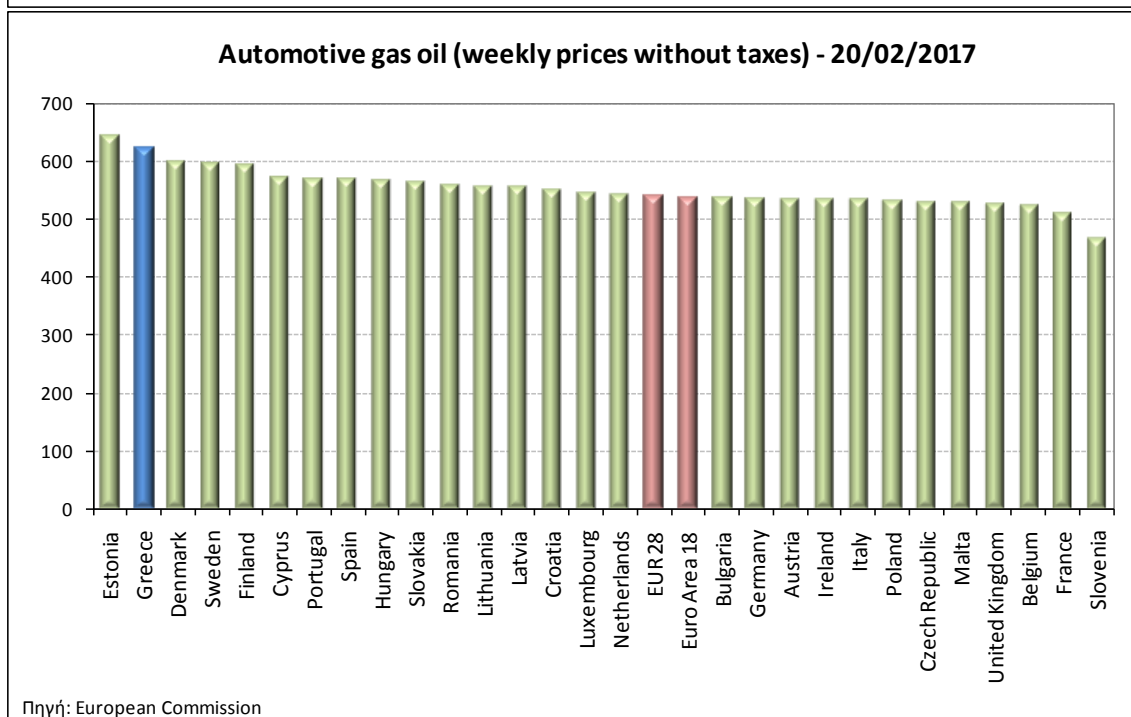
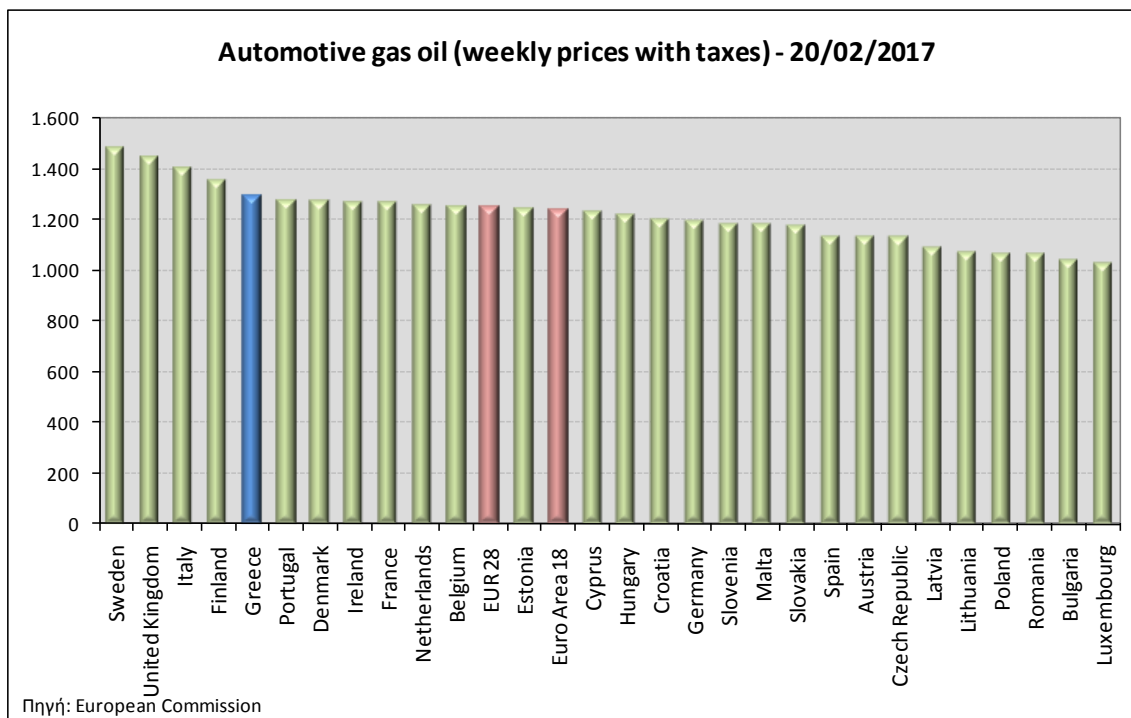
* Μέσοι όροι ελάχιστων και μέγιστων τιμών χονδρικής όπως υποβάλλονται από τις εταιρείες εμπορίας στο Παρατηρητήριο Τιμών βάσει της ΚΥΑ 978/24-10-2011.

** Η στάθμιση γίνεται βάσει των όγκων πωλήσεων ανά τύπο καυσίμου ανά νομό.

3. γ. Συγκριτικά στοιχεία με Ε.Ε.

Οι λιανικές τιμές πετρελαίου κίνησης με φόρους και προ φόρων στις 28 χώρες της Ε.Ε. για τις 13/02/2017 (τελευταία επίσημα στοιχεία) παρουσιάζονται συγκριτικά κατά φθίνουσα σειρά

Στα παρακάτω διαγράμματα:



Αναλυτικά στοιχεία για τις τιμές καυσίμων και τους φόρους στις 28 χώρες της Ε.Ε. παρουσιάζονται στην ιστοσελίδα της Ευρωπαϊκής Επιτροπής: http://ec.europa.eu/energy/observatory/oil/bulletin_en.htm

*Οι συγκρίσεις των τιμών μεταξύ των διαφόρων χωρών θα πρέπει να γίνονται με ιδιαίτερη προσοχή εξαιτίας των διαφορών στην ποιότητα των προϊόντων, στις πρακτικές μάρκετινγκ, στις δομές της αγοράς και στις καταναλωτικές συνήθειες που επικρατούν σε κάθε χώρα.

4. Πετρέλαιο Θέρμανσης (Κατ' οίκον)

4. α. Διαμόρφωση τιμής

Η τιμή διυλιστηρίου του πετρελαίου θέρμανσης για την Πέμπτη 23/02/2017 διαμορφώθηκε στα 0,4287€ λίτρο. Σε σχέση με την τιμή διυλιστηρίου της προηγούμενης εβδομάδας (16/02/2017) σημειώθηκε αύξηση κατά 0,0018 ανά λίτρο (0,2 λεπτά).

Οι φόροι, τα τέλη και οι λοιπές επιβαρύνσεις αντιστοιχούν σε 0,4803 € ανά λίτρο.

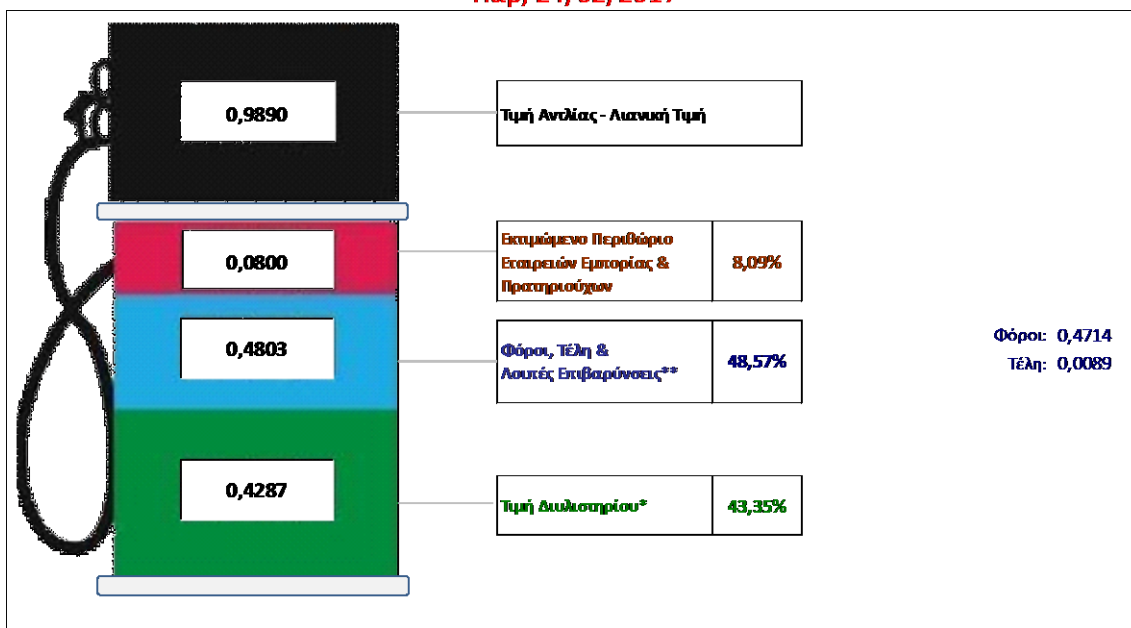
Η μέση τιμή λιανικής του πετρελαίου θέρμανσης (κατ' οίκον) για την Παρασκευή 24/02/2017 διαμορφώθηκε στα 0,9890 € ανά λίτρο. Σε σχέση με την τιμή της προηγούμενης εβδομάδας (17/02/2017) σημειώθηκε αύξηση κατά 0,001 ανά λίτρο (0,1 λεπτά)..

Το εκτιμώμενο περιθώριο των πρατηριούχων και των εταιρειών εμπορίας υπολογίζεται κατά μέσο όρο στα 0,0800 ανά λίτρο (8 λεπτά).

Η τελική τιμή λιανικής διαμορφώνεται από την τιμή διυλιστηρίου κατά 43,35 %, από τους φόρους (σταθερούς και μεταβλητούς) κατά 48,57%, και από τα εκτιμώμενα περιθώρια των εταιρειών εμπορίας, των μεταφορέων υγρών καυσίμων και των πρατηρίων κατά 8,09% (βλ. παρακάτω πίνακα).

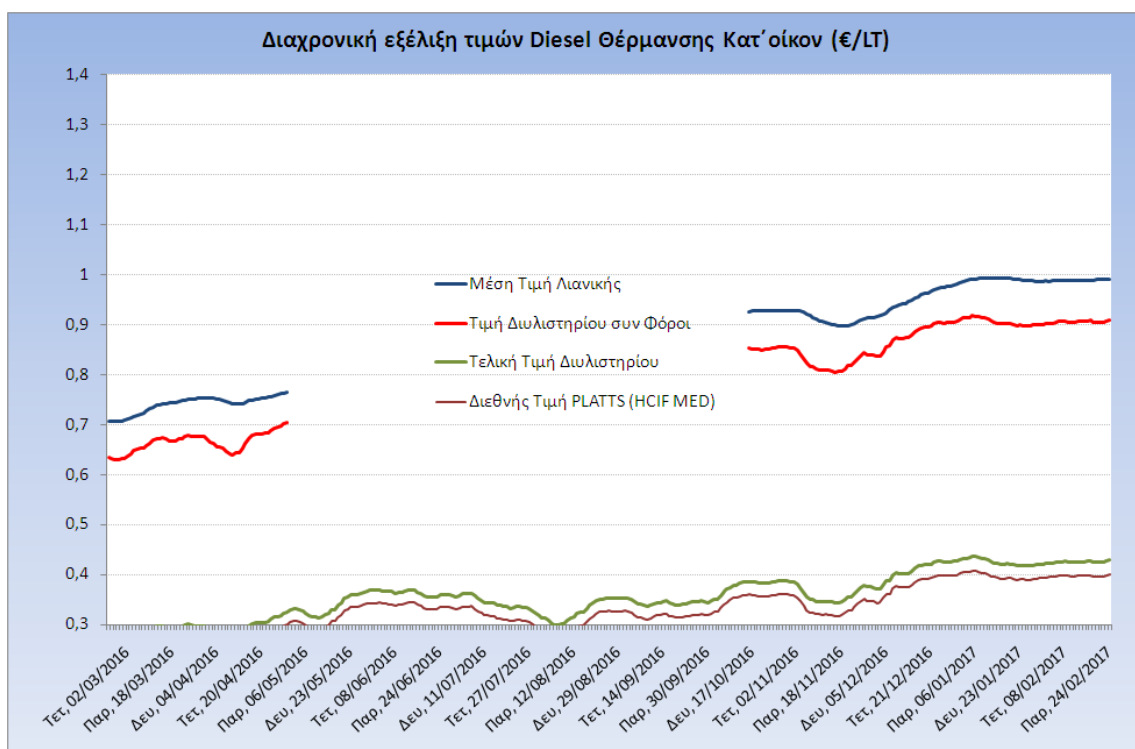
Διαμόρφωση Μέσης Τιμής Πετρελαίου Θέρμανσης Κατ'οίκον

Παρ, 24/02/2017



* Τιμή διυλιστηρίου	0,4287
<ul style="list-style-type: none"> -Τιμή διυλιστηρίου προηγούμενης ημέρας (Μέση Σταθμική Τιμή εκ των δύο εταιρειών διύλισης) -Στην τιμή διυλιστηρίου περιλαμβάνονται οι ειδικές υπηρεσίες (φορτωτικά) 	
** Τέλη	0,0089
<ul style="list-style-type: none"> -Αναποδοτικό τέλος ΡΑΕ: 0,21 € ανά χιλιό λίτρα. (Απόφαση 101/2014 - ΦΕΚ 745/Β/26-03-2014) -Ευφορά «Ειδικού Λογαριασμού Πετρελαιοειδών»: 1,2% επί της τιμής διυλιστηρίου. (Ν. 3335/2005 - ΦΕΚ 95/Α/20-4-2005) -Ειδικό τέλος Διακιμάτων Εκτέλεσης Τεχνολογικών Εργασιών (ΔΕΤΕ): 0,5% της αξίας του αθροίσματος της τιμής εκ διυλιστηρίου και του ΕΦΚ. (Ν. 2093/92 - ΦΕΚ 181/Α/25-11-92) 	
** Φόροι	0,4714
<ul style="list-style-type: none"> -Ειδικός Φόρος Κατανάλωσης (ΕΦΚ): για το πετρέλαιο θέρμανσης - 280 € ανά κυβικό μέτρο ή 0,280 € ανά λίτρο. (Ν. 4389/2016 (ΦΕΚ Α' 94) -Φόρος Προστιθέμενης Αξίας (ΦΠΑ): 24% επί του συνόλου της τιμής διυλιστηρίου των μικτών ονομαστικών περιθωρίων κέρδους και των παραπάνω φορολογικών επιβαρύνσεων. (Ν. 2859/2000 όπως τροποποιήθηκε και ισχύει με το Ν. 4389/2016 (ΦΕΚ Α' 94) 	

Η εξέλιξη των διεθνών τιμών Platts (HCIF/MED), των τιμών διυλιστηρίου και των τιμών λιανικής για το πετρέλαιο θέρμανσης (κατ' οίκον), καθώς και των αντίστοιχων ενδεικτικών περιθωρίων εμπορίας για το διάστημα των τελευταίων 12 μηνών παρουσιάζονται στο ακόλουθο διάγραμμα:



4. β. Χονδρική Τιμή Πώλησης

Ο μέσος όρος της χονδρικής τιμής πώλησης του πετρελαίου θέρμανσης (κατ' οίκον) από τις εταιρείες εμπορίας πετρελαιοειδών για την Παρασκευή 24/02/2017 ήταν 0,926 € ανά λίτρο.

Αναλυτικά, οι μέσες κατώτατες και ανώτατες τιμές χονδρικής, καθώς και η μέση τιμή ανά νομό παρουσιάζονται στον επόμενο πίνακα:

**Μέσες Τιμές Χονδρικής Πώλησης Πετρελαίου Θέρμανσης (κατ' οίκον) ανά Νομό
Παρασκευή 24 ΦΕΒΡΟΥΑΡΙΟΥ 2017**

ΝΟΜΟΣ	ΜΕΣΗ ΚΑΤΩΤΑΤΗ ΜΕ ΦΠΑ	ΜΕΣΗ ΑΝΩΤΑΤΗ ΜΕ ΦΠΑ	ΜΕΣΗ ΤΙΜΗ ΜΕ ΦΠΑ
ΝΟΜΟΣ ΑΙΤΩΛΙΑΣ ΚΑΙ ΑΚΑΡΝΑΝΙΑΣ	0,905	0,952	0,929
ΝΟΜΟΣ ΑΡΓΟΛΙΔΟΣ	0,908	0,940	0,924
ΝΟΜΟΣ ΑΡΚΑΔΙΑΣ	0,902	0,955	0,929
ΝΟΜΟΣ ΑΡΤΗΣ	0,905	0,945	0,925
ΝΟΜΟΣ ΑΤΤΙΚΗΣ	0,888	0,962	0,925
ΝΟΜΟΣ ΑΧΑΪΑΣ	0,895	0,951	0,923
ΝΟΜΟΣ ΒΟΙΩΤΙΑΣ	0,905	0,946	0,925
ΝΟΜΟΣ ΓΡΕΒΕΝΩΝ	0,922	0,939	0,930
ΝΟΜΟΣ ΔΡΑΜΑΣ	0,906	0,935	0,920
ΝΟΜΟΣ ΔΩΔΕΚΑΝΗΣΟΥ	0,912	1,000	0,956
ΝΟΜΟΣ ΕΒΡΟΥ	0,914	0,951	0,933
ΝΟΜΟΣ ΕΥΒΟΙΑΣ	0,899	0,952	0,925
ΝΟΜΟΣ ΕΥΡΥΤΑΝΙΑΣ	0,942	0,947	0,945
ΝΟΜΟΣ ΖΑΚΥΝΘΟΥ	0,920	0,958	0,939
ΝΟΜΟΣ ΗΛΕΙΑΣ	0,906	0,960	0,933
ΝΟΜΟΣ ΗΜΑΘΙΑΣ	0,893	0,924	0,909
ΝΟΜΟΣ ΗΡΑΚΛΕΙΟΥ	0,927	0,977	0,952

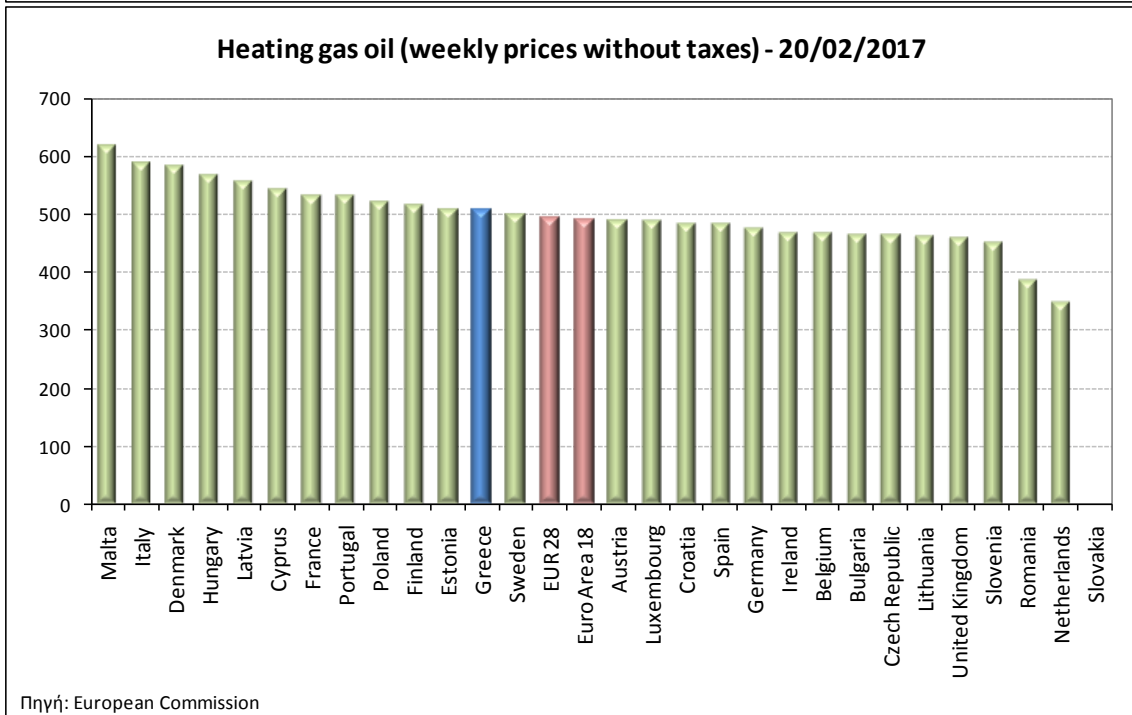
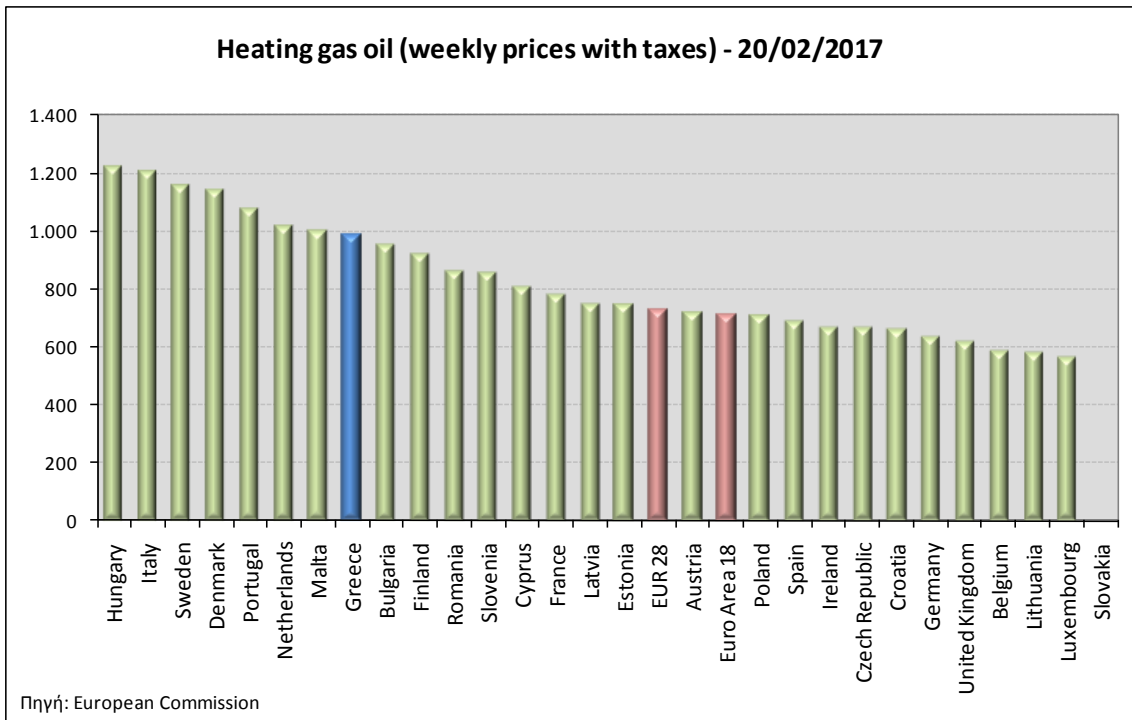
ΝΟΜΟΣ	ΜΕΣΗ ΚΑΤΩΤΑΤΗ ΜΕ ΦΠΑ	ΜΕΣΗ ΑΝΩΤΑΤΗ ΜΕ ΦΠΑ	ΜΕΣΗ ΤΙΜΗ ΜΕ ΦΠΑ
ΝΟΜΟΣ ΘΕΣΠΡΩΤΙΑΣ	0,917	0,960	0,939
ΝΟΜΟΣ ΘΕΣΣΑΛΟΝΙΚΗΣ	0,894	0,929	0,911
ΝΟΜΟΣ ΙΩΑΝΝΙΝΩΝ	0,902	0,943	0,923
ΝΟΜΟΣ ΚΑΒΑΛΑΣ	0,907	0,949	0,928
ΝΟΜΟΣ ΚΑΡΔΙΤΣΗΣ	0,911	0,942	0,926
ΝΟΜΟΣ ΚΑΣΤΟΡΙΑΣ	0,905	0,946	0,925
ΝΟΜΟΣ ΚΕΡΚΥΡΑΣ	0,922	0,965	0,943
ΝΟΜΟΣ ΚΕΦΑΛΛΗΝΙΑΣ	0,935	0,993	0,964
ΝΟΜΟΣ ΚΙΛΚΙΣ	0,908	0,934	0,921
ΝΟΜΟΣ ΚΟΖΑΝΗΣ	0,903	0,929	0,916
ΝΟΜΟΣ ΚΟΡΙΝΘΙΑΣ	0,898	0,941	0,919
ΝΟΜΟΣ ΚΥΚΛΑΔΩΝ	0,924	0,975	0,949
ΝΟΜΟΣ ΛΑΚΩΝΙΑΣ	0,910	0,964	0,937
ΝΟΜΟΣ ΛΑΡΙΣΗΣ	0,901	0,943	0,922
ΝΟΜΟΣ ΛΑΣΙΘΙΟΥ	0,952	0,997	0,974
ΝΟΜΟΣ ΛΕΣΒΟΥ	0,913	0,981	0,947
ΝΟΜΟΣ ΛΕΥΚΑΔΟΣ	0,921	0,945	0,933
ΝΟΜΟΣ ΜΑΓΝΗΣΙΑΣ	0,894	0,961	0,928
ΝΟΜΟΣ ΜΕΣΣΗΝΙΑΣ	0,912	0,953	0,932
ΝΟΜΟΣ ΞΑΝΘΗΣ	0,908	0,950	0,929
ΝΟΜΟΣ ΠΕΛΛΗΣ	0,898	0,941	0,919
ΝΟΜΟΣ ΠΙΕΡΙΑΣ	0,901	0,933	0,917
ΝΟΜΟΣ ΠΡΕΒΕΖΗΣ	0,908	0,944	0,926
ΝΟΜΟΣ ΡΕΘΥΜΝΗΣ	0,947	0,974	0,961
ΝΟΜΟΣ ΡΟΔΟΠΗΣ	0,906	0,950	0,928
ΝΟΜΟΣ ΣΑΜΟΥ	0,973	1,007	0,990
ΝΟΜΟΣ ΣΕΡΡΩΝ	0,900	0,930	0,915
ΝΟΜΟΣ ΤΡΙΚΑΛΩΝ	0,912	0,942	0,927
ΝΟΜΟΣ ΦΘΙΩΤΙΔΟΣ	0,903	0,954	0,928
ΝΟΜΟΣ ΦΛΩΡΙΝΗΣ	0,916	0,942	0,929
ΝΟΜΟΣ ΦΩΚΙΔΟΣ	0,921	0,952	0,937
ΝΟΜΟΣ ΧΑΛΚΙΔΙΚΗΣ	0,903	0,944	0,923
ΝΟΜΟΣ ΧΑΝΙΩΝ	0,944	0,989	0,966
ΝΟΜΟΣ ΧΙΟΥ	0,918	0,949	0,933
ΣΤΑΘΜΙΣΜΕΝΟΣ Μ.Ο.	0,902	0,950	0,926

* Μέσοι όροι ελάχιστων και μέγιστων τιμών χονδρικής όπως υποβάλλονται από τις εταιρείες εμπορίας στο Παρατηρητήριο Τιμών βάσει της ΚΥΑ 978/24-10-2011.

** Η στάθμιση γίνεται βάσει των όγκων πωλήσεων ανά τύπο καυσίμου ανά νομό.

4. γ. Συγκριτικά στοιχεία με Ε.Ε.

Οι λιανικές τιμές πετρελαίου θέρμανσης με φόρους και προ φόρων στις 28 χώρες της Ε.Ε. για τις 13/02/2017 (τελευταία επίσημα στοιχεία) παρουσιάζονται συγκριτικά κατά φθίνουσα σειρά στα παρακάτω διαγράμματα:



Αναλυτικά στοιχεία για τις τιμές καυσίμων και τους φόρους στις 28 χώρες της Ε.Ε. παρουσιάζονται στην ιστοσελίδα της Ευρωπαϊκής Επιτροπής: http://ec.europa.eu/energy/observatory/oil/bulletin_en.htm

*Οι συγκρίσεις των τιμών μεταξύ των διαφόρων χωρών θα πρέπει να γίνονται με ιδιαίτερη προσοχή εξαιτίας των διαφορών στην ποιότητα των προϊόντων, στις πρακτικές μάρκετινγκ, στις δομές της αγοράς και στις καταναλωτικές συνήθειες που επικρατούν σε κάθε χώρα.