

## ΕΒΔΟΜΑΔΙΑΙΟ ΔΕΛΤΙΟ ΕΠΙΣΚΟΠΗΣΗΣ ΤΙΜΩΝ ΚΑΥΣΙΜΩΝ

*Παρασκευή, 23 ΔΕΚΕΜΒΡΙΟΥ 2016*

### 1. Τιμές Παρατηρητηρίου Υγρών Καυσίμων

Οι λιανικές τιμές των υγρών καυσίμων (αμόλυβδη 95 οκτ., σούπερ αμόλυβδη 100 οκτ., σούπερ LRP, πετρέλαιο κίνησης και υγραέριο κίνησης) αναρτώνται αναλυτικά στην ιστοσελίδα του Παρατηρητηρίου Τιμών Υγρών Καυσίμων του Υπουργείου Ανάπτυξης και Ανταγωνιστικότητας [www.fuelprices.gr](http://www.fuelprices.gr), όπου παρουσιάζονται καθημερινά οι ελάχιστες, μέσες και μέγιστες τιμές σε όλους τους Νομούς της χώρας.

### Μέσες τιμές λιανικής πώλησης καυσίμων για όλη την Ελλάδα

*Παρασκευή, 23 ΔΕΚΕΜΒΡΙΟΥ 2016*

Προϊόν	Μέση Τιμή
Αμόλυβδη 95 οκτ.	1,484
Αμόλυβδη 100 οκτ.	1,663
Super	1,619
Diesel Κίνησης	1,175
Diesel Θέρμανσης Κατ'οίκον	0,971
Υγραέριο κίνησης (Autogas)	0,730

\* Η μέση τιμή πανελλαδικά υπολογίζεται από τον σταθμισμένο μέσο όρο με βάση τους όγκους πωλήσεων ανά τύπο καυσίμου ανά νομό.

\*\* Δεν καταγράφεται κατανάλωση στο πετρέλαιο θέρμανσης για τη χρονική περίοδο 30/4 έως 15/10 κάθε έτους.

Στον παρακάτω πίνακα παρουσιάζονται οι μέσες τιμές λιανικής των υγρών καυσίμων ανά Νομό.

**Μέσες τιμές λιανικής πώλησης καυσίμων ανά νομό  
Παρασκευή, 23 ΔΕΚΕΜΒΡΙΟΥ 2016**

<b>ΝΟΜΟΣ</b>	<b>Αμόλυβδη 95 οκτ.</b>	<b>Αμόλυβδη 100 οκτ.</b>	<b>Super</b>	<b>Diesel Κίνησης</b>	<b>Diesel Θέρμανσης Κατ' οίκον</b>	<b>Υγραέριο κίνησης (Autogas)</b>
ΝΟΜΟΣ ΑΤΤΙΚΗΣ	1,467	1,653	1,591	1,154	0,964	0,702
ΝΟΜΟΣ ΑΙΤΩΛΙΑΣ ΚΑΙ ΑΚΑΡΝΑΝΙΑΣ	1,501	1,680	1,614	1,188	0,996	0,760
ΝΟΜΟΣ ΑΡΓΟΛΙΔΟΣ	1,473	1,634	1,460	1,158	0,974	0,720
ΝΟΜΟΣ ΑΡΚΑΔΙΑΣ	1,502	1,673	1,803	1,189	0,976	0,736
ΝΟΜΟΣ ΑΡΤΗΣ	1,475	1,642		1,168	0,977	0,741
ΝΟΜΟΣ ΑΧΑΪΑΣ	1,464	1,666	1,692	1,162	0,975	0,716
ΝΟΜΟΣ ΒΟΙΩΤΙΑΣ	1,483	1,688	1,564	1,177	0,969	0,722
ΝΟΜΟΣ ΓΡΕΒΕΝΩΝ	1,522	1,724	1,199	1,206	0,993	0,746
ΝΟΜΟΣ ΔΡΑΜΑΣ	1,462	1,655		1,154	0,956	0,759
ΝΟΜΟΣ ΔΩΔΕΚΑΝΗΣΟΥ	1,626	1,816	1,670	1,258	1,060	0,930
ΝΟΜΟΣ ΕΒΡΟΥ	1,509	1,672		1,197	0,975	0,747
ΝΟΜΟΣ ΕΥΒΟΙΑΣ	1,488	1,663	1,582	1,175	0,975	0,717
ΝΟΜΟΣ ΕΥΡΥΤΑΝΙΑΣ	1,577	1,794	1,738	1,264	1,046	0,785
ΝΟΜΟΣ ΖΑΚΥΝΘΟΥ	1,507	1,639		1,180	1,008	0,879
ΝΟΜΟΣ ΗΛΕΙΑΣ	1,483	1,647	1,572	1,165	0,967	0,726
ΝΟΜΟΣ ΗΜΑΘΙΑΣ	1,454	1,624		1,150	0,962	0,688
ΝΟΜΟΣ ΗΡΑΚΛΕΙΟΥ	1,543	1,693		1,217	0,980	0,823
ΝΟΜΟΣ ΘΕΣΠΡΩΤΙΑΣ	1,493	1,682		1,197	0,989	0,735
ΝΟΜΟΣ ΘΕΣΣΑΛΟΝΙΚΗΣ	1,460	1,631		1,149	0,961	0,739
ΝΟΜΟΣ ΙΩΑΝΝΙΝΩΝ	1,474	1,750	1,591	1,183	0,972	0,702
ΝΟΜΟΣ ΚΑΒΑΛΑΣ	1,491	1,684		1,181	0,979	0,722
ΝΟΜΟΣ ΚΑΡΔΙΤΣΗΣ	1,469	1,639		1,159	0,964	0,709
ΝΟΜΟΣ ΚΑΣΤΟΡΙΑΣ	1,509	1,697		1,199	0,994	0,735
ΝΟΜΟΣ ΚΕΡΚΥΡΑΣ	1,520	1,696		1,197	1,027	0,836
ΝΟΜΟΣ ΚΕΦΑΛΛΗΝΙΑΣ	1,543	1,703		1,210	0,996	0,880
ΝΟΜΟΣ ΚΙΛΚΙΣ	1,474	1,737		1,158	0,957	0,739
ΝΟΜΟΣ ΚΟΖΑΝΗΣ	1,482	1,647		1,176	0,969	0,710
ΝΟΜΟΣ ΚΟΡΙΝΘΙΑΣ	1,478	1,666	1,589	1,173	0,966	0,732
ΝΟΜΟΣ ΚΥΚΛΑΔΩΝ	1,696	1,844	1,780	1,329	1,082	0,828
ΝΟΜΟΣ ΛΑΚΩΝΙΑΣ	1,486	1,652		1,173	0,965	0,735
ΝΟΜΟΣ ΛΑΡΙΣΗΣ	1,475	1,652	1,499	1,164	0,973	0,705
ΝΟΜΟΣ ΛΑΣΙΘΙΟΥ	1,556	1,719	1,599	1,217	1,011	0,801
ΝΟΜΟΣ ΛΕΣΒΟΥ	1,517	1,693		1,204	1,045	0,779
ΝΟΜΟΣ ΛΕΥΚΑΔΟΣ	1,505	1,697	1,550	1,184	0,994	0,731
ΝΟΜΟΣ ΜΑΓΝΗΣΙΑΣ	1,495	1,657		1,184	0,984	0,736
ΝΟΜΟΣ ΜΕΣΣΗΝΙΑΣ	1,497	1,671	1,625	1,170	1,000	0,735
ΝΟΜΟΣ ΞΑΝΘΗΣ	1,484	1,665		1,165	0,959	0,745
ΝΟΜΟΣ ΠΕΛΛΗΣ	1,474	1,617		1,162	0,959	0,697
ΝΟΜΟΣ ΠΙΕΡΙΑΣ	1,473	1,661		1,156	0,954	0,731
ΝΟΜΟΣ ΠΡΕΒΕΖΗΣ	1,479	1,619		1,169	0,842	0,723
ΝΟΜΟΣ ΡΕΘΥΜΝΗΣ	1,543	1,728		1,223	1,019	0,804
ΝΟΜΟΣ ΡΟΔΟΠΗΣ	1,475	1,622		1,157	0,954	0,717
ΝΟΜΟΣ ΣΑΜΟΥ	1,586	1,731		1,250	1,017	0,817
ΝΟΜΟΣ ΣΕΡΡΩΝ	1,469	1,626		1,148	0,956	0,740
ΝΟΜΟΣ ΤΡΙΚΑΛΩΝ	1,488	1,686	1,160	1,195	0,958	0,706
ΝΟΜΟΣ ΦΘΙΩΤΙΔΟΣ	1,486	1,694	1,575	1,169	0,986	0,751
ΝΟΜΟΣ ΦΛΩΡΙΝΗΣ	1,476	1,671		1,172	0,971	0,750
ΝΟΜΟΣ ΦΩΚΙΔΟΣ	1,520	1,706	1,630	1,205	1,028	0,768
ΝΟΜΟΣ ΧΑΛΚΙΔΙΚΗΣ	1,495	1,658		1,173	0,941	0,739
ΝΟΜΟΣ ΧΑΝΙΩΝ	1,535	1,724		1,224	1,004	0,833
ΝΟΜΟΣ ΧΙΟΥ	1,523	1,705	1,869	1,173	0,973	

## 2. Απλή Αμόλυβδη Βενζίνη 95 οκτανίων

### 2. α. Διαμόρφωση τιμής

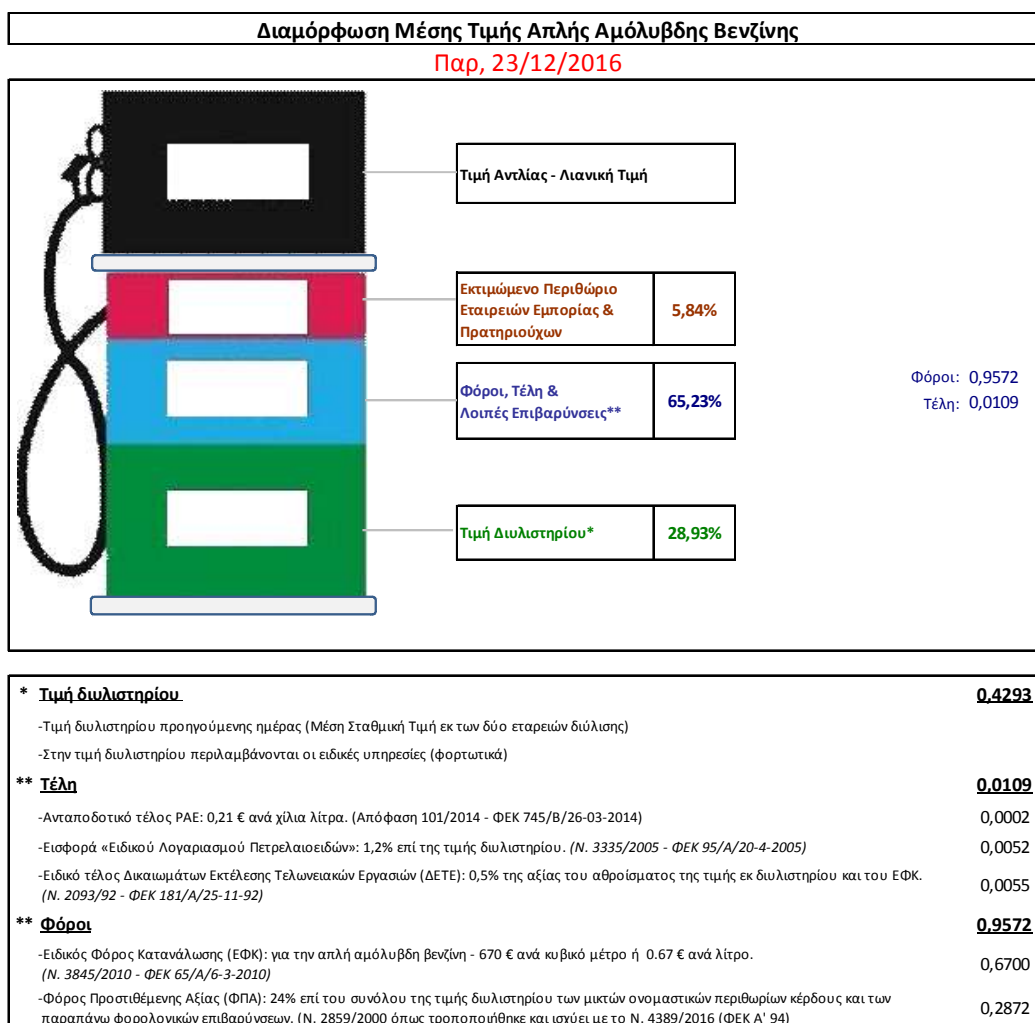
Η τιμή διυλιστηρίου της απλής αμόλυβδης βενζίνης 95 οκτανίων για την Πέμπτη 22/12/2016 διαμορφώθηκε στα 0,4293€ ανά λίτρο. Σε σχέση με την τιμή διυλιστηρίου της προηγούμενης εβδομάδας (15/12/2016) σημειώθηκε αύξηση κατά 0,0148 ανά λίτρο (1,48 λεπτά).

Οι φόροι, τα τέλη και οι λοιπές επιβαρύνσεις αντιστοιχούν σε 0,9681 € ανά λίτρο.

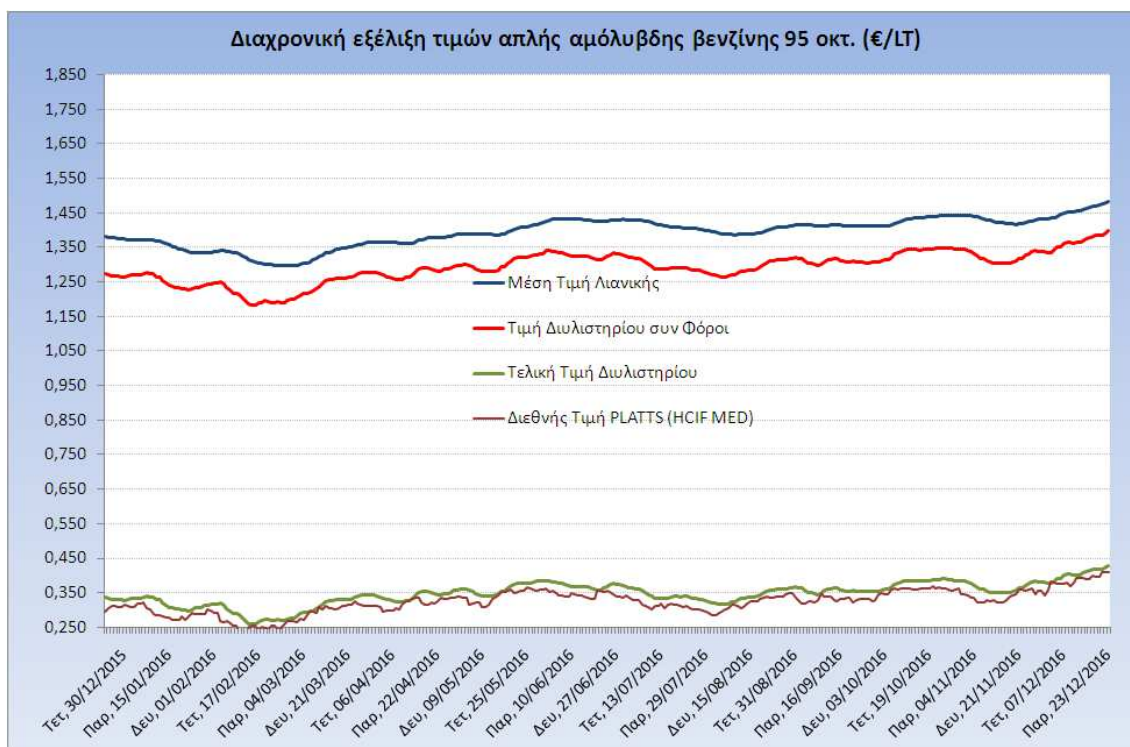
Η μέση τιμή λιανικής της απλής αμόλυβδης βενζίνης 95 οκτανίων για την Παρασκευή 23/12/2016 διαμορφώθηκε στα 1,4840€ ανά λίτρο. Σε σχέση με την τιμή της προηγούμενης εβδομάδας (16/12/2016) σημειώθηκε αύξηση κατά 0,018 € ανά λίτρο (1,8 λεπτά).

Το εκτιμώμενο περιθώριο των πρατηριούχων και των εταιρειών εμπορίας υπολογίζεται κατά μέσο όρο στα 0,0866 ανά λίτρο (8,66 λεπτά).

Η τελική τιμή λιανικής διαμορφώνεται από την τιμή διυλιστηρίου κατά 28,93%, από τους φόρους (σταθερούς και μεταβλητούς) κατά 65,23%, και από τα εκτιμώμενα περιθώρια των εταιρειών εμπορίας, των μεταφορέων υγρών καυσίμων και των πρατηρίων κατά 5,84% (βλ. παρακάτω πίνακα).



Η εξέλιξη των διεθνών τιμών Platts (HCIF/MED), των τιμών διυλιστηρίου και των τιμών λιανικής της απλής αμόλυβδη βενζίνη 95 οκτ., καθώς και των αντίστοιχων ενδεικτικών περιθωρίων εμπορίας για το διάστημα των τελευταίων 12 μηνών παρουσιάζονται στο ακόλουθο διάγραμμα:



## 2. β. Χονδρική Τιμή Πώλησης

Ο μέσος όρος της χονδρικής τιμής πώλησης της απλής αμόλυβδη βενζίνης 95 οκτανίων από τις εταιρείες εμπορίας πετρελαιοειδών για την Παρασκευή 23/12/2016 ήταν 1,427 € ανά λίτρο.

Αναλυτικά, οι μέσες κατώτατες και ανώτατες τιμές χονδρικής, καθώς και η μέση τιμή ανά νομό παρουσιάζονται στον επόμενο πίνακα:

### Μέσες Τιμές Χονδρικής Πώλησης Απλής Αμόλυβδη Βενζίνης ανά Νομό Παρασκευή, 23 ΔΕΚΕΜΒΡΙΟΥ 2016

ΝΟΜΟΣ	ΜΕΣΗ ΚΑΤΩΤΑΤΗ ΜΕ ΦΠΑ	ΜΕΣΗ ΑΝΩΤΑΤΗ ΜΕ ΦΠΑ	ΜΕΣΗ ΤΙΜΗ ΜΕ ΦΠΑ
ΝΟΜΟΣ ΑΙΤΩΛΙΑΣ ΚΑΙ ΑΚΑΡΝΑΝΙΑΣ	1,385	1,461	<b>1,423</b>
ΝΟΜΟΣ ΑΡΓΟΛΙΔΟΣ	1,401	1,439	<b>1,420</b>
ΝΟΜΟΣ ΑΡΚΑΔΙΑΣ	1,390	1,439	<b>1,414</b>
ΝΟΜΟΣ ΑΡΤΗΣ	1,404	1,440	<b>1,422</b>
ΝΟΜΟΣ ΑΤΤΙΚΗΣ	1,371	1,508	<b>1,439</b>
ΝΟΜΟΣ ΑΧΑΪΑΣ	1,390	1,434	<b>1,412</b>
ΝΟΜΟΣ ΒΟΙΩΤΙΑΣ	1,393	1,444	<b>1,418</b>
ΝΟΜΟΣ ΓΡΕΒΕΝΩΝ	1,414	1,435	<b>1,424</b>
ΝΟΜΟΣ ΔΡΑΜΑΣ	1,393	1,483	<b>1,438</b>
ΝΟΜΟΣ ΔΩΔΕΚΑΝΗΣΟΥ	1,390	1,480	<b>1,435</b>
ΝΟΜΟΣ ΕΒΡΟΥ	1,400	1,464	<b>1,432</b>
ΝΟΜΟΣ ΕΥΒΟΙΑΣ	1,391	1,444	<b>1,417</b>

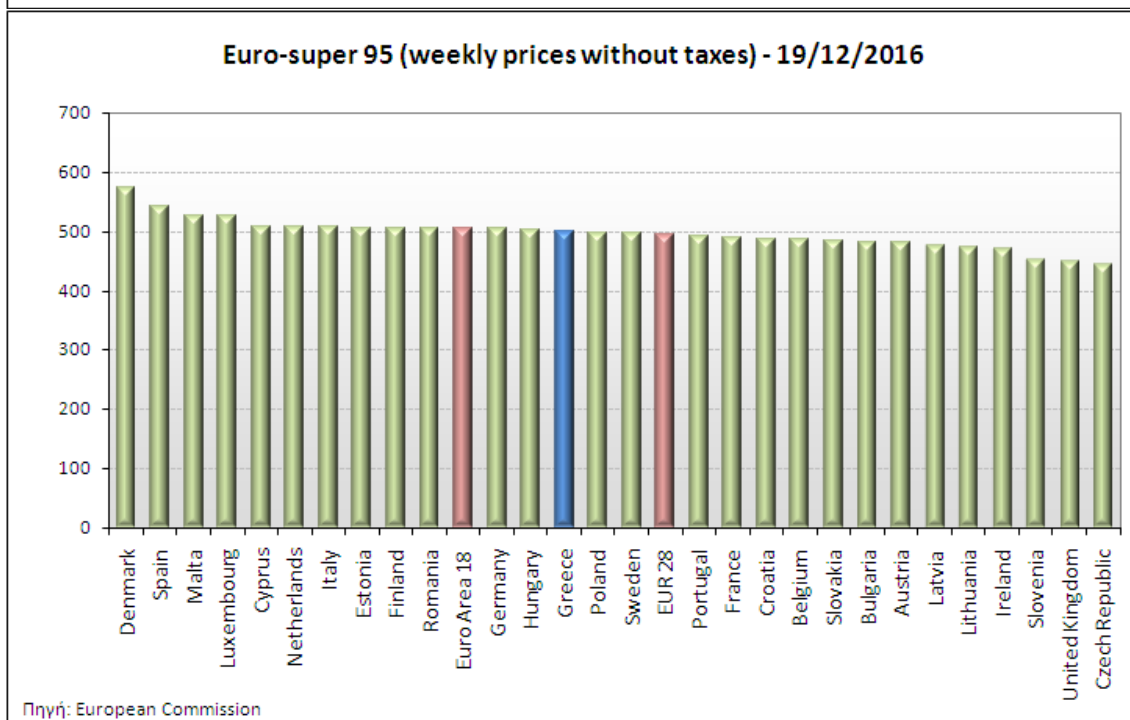
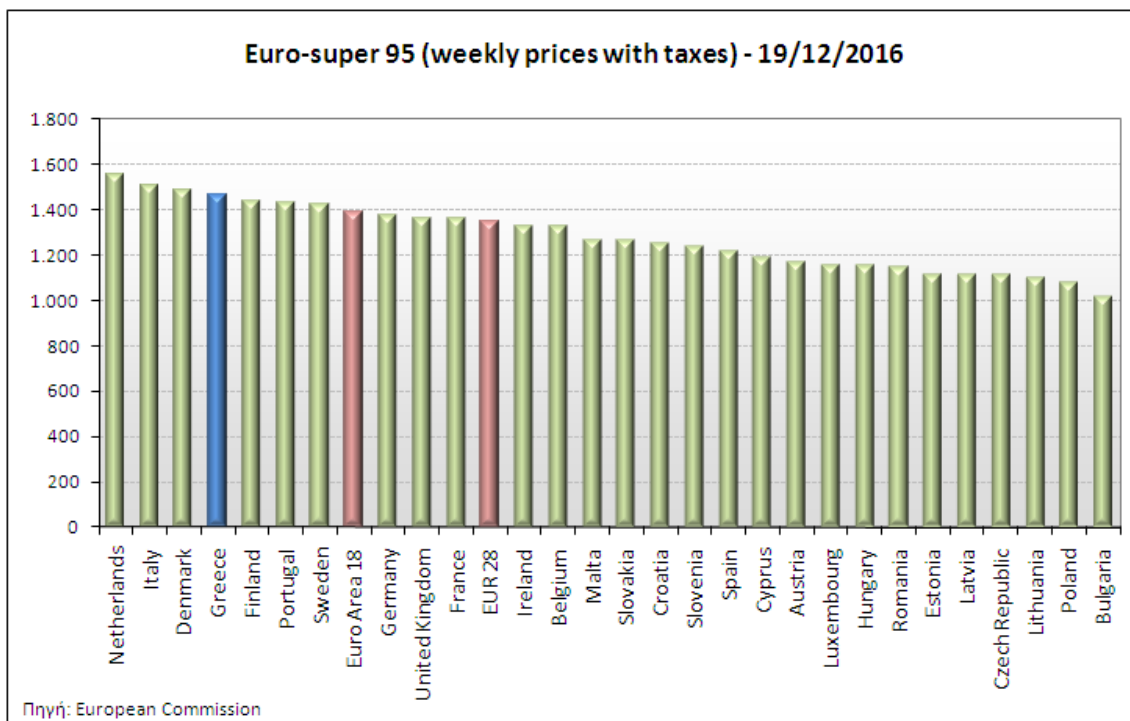
ΝΟΜΟΣ	ΜΕΣΗ ΚΑΤΩΤΑΤΗ ΜΕ ΦΠΑ	ΜΕΣΗ ΑΝΩΤΑΤΗ ΜΕ ΦΠΑ	ΜΕΣΗ ΤΙΜΗ ΜΕ ΦΠΑ
ΝΟΜΟΣ ΕΥΡΥΤΑΝΙΑΣ	1,438	1,450	1,444
ΝΟΜΟΣ ΖΑΚΥΝΘΟΥ	1,404	1,423	1,413
ΝΟΜΟΣ ΗΛΕΙΑΣ	1,397	1,447	1,422
ΝΟΜΟΣ ΗΜΑΘΙΑΣ	1,385	1,420	1,403
ΝΟΜΟΣ ΗΡΑΚΛΕΙΟΥ	1,423	1,488	1,455
ΝΟΜΟΣ ΘΕΣΠΡΩΤΙΑΣ	1,396	1,432	1,414
ΝΟΜΟΣ ΘΕΣΣΑΛΟΝΙΚΗΣ	1,381	1,424	1,402
ΝΟΜΟΣ ΙΩΑΝΝΙΝΩΝ	1,387	1,432	1,409
ΝΟΜΟΣ ΚΑΒΑΛΑΣ	1,396	1,445	1,421
ΝΟΜΟΣ ΚΑΡΔΙΤΣΗΣ	1,398	1,434	1,416
ΝΟΜΟΣ ΚΑΣΤΟΡΙΑΣ	1,396	1,437	1,417
ΝΟΜΟΣ ΚΕΡΚΥΡΑΣ	1,403	1,465	1,434
ΝΟΜΟΣ ΚΕΦΑΛΛΗΝΙΑΣ	1,425	1,444	1,435
ΝΟΜΟΣ ΚΙΛΚΙΣ	1,397	1,433	1,415
ΝΟΜΟΣ ΚΟΖΑΝΗΣ	1,395	1,433	1,414
ΝΟΜΟΣ ΚΟΡΙΝΘΙΑΣ	1,385	1,451	1,418
ΝΟΜΟΣ ΚΥΚΛΑΔΩΝ	1,413	1,431	1,422
ΝΟΜΟΣ ΛΑΚΩΝΙΑΣ	1,400	1,447	1,423
ΝΟΜΟΣ ΛΑΡΙΣΗΣ	1,392	1,446	1,419
ΝΟΜΟΣ ΛΑΣΙΘΙΟΥ	1,445	1,485	1,465
ΝΟΜΟΣ ΛΕΣΒΟΥ	1,350	1,452	1,401
ΝΟΜΟΣ ΛΕΥΚΑΔΟΣ	1,412	1,435	1,424
ΝΟΜΟΣ ΜΑΓΝΗΣΙΑΣ	1,385	1,434	1,409
ΝΟΜΟΣ ΜΕΣΣΗΝΙΑΣ	1,395	1,453	1,424
ΝΟΜΟΣ ΞΑΝΘΗΣ	1,395	1,433	1,414
ΝΟΜΟΣ ΠΕΛΛΗΣ	1,389	1,429	1,409
ΝΟΜΟΣ ΠΙΕΡΙΑΣ	1,393	1,438	1,415
ΝΟΜΟΣ ΠΡΕΒΕΖΗΣ	1,407	1,445	1,426
ΝΟΜΟΣ ΡΕΘΥΜΝΗΣ	1,449	1,476	1,462
ΝΟΜΟΣ ΡΟΔΟΠΗΣ	1,401	1,440	1,420
ΝΟΜΟΣ ΣΑΜΟΥ	1,428	1,405	1,417
ΝΟΜΟΣ ΣΕΡΡΩΝ	1,389	1,429	1,409
ΝΟΜΟΣ ΤΡΙΚΑΛΩΝ	1,393	1,437	1,415
ΝΟΜΟΣ ΦΘΙΩΤΙΔΟΣ	1,394	1,437	1,415
ΝΟΜΟΣ ΦΛΩΡΙΝΗΣ	1,394	1,442	1,418
ΝΟΜΟΣ ΦΩΚΙΔΟΣ	1,415	1,457	1,436
ΝΟΜΟΣ ΧΑΛΚΙΔΙΚΗΣ	1,389	1,433	1,411
ΝΟΜΟΣ ΧΑΝΙΩΝ	1,430	1,485	1,458
ΝΟΜΟΣ ΧΙΟΥ	1,388	1,427	1,408
<b>ΣΤΑΘΜΙΣΜΕΝΟΣ Μ.Ο.</b>	<b>1,385</b>	<b>1,469</b>	<b>1,427</b>

\* Μέσοι όροι ελάχιστων και μέγιστων τιμών χονδρικής όπως υποβάλλονται από τις εταιρείες εμπορίας στο Παρατηρητήριο Τιμών βάσει της ΚΥΑ 978/24-10-2011.

\*\* Η στάθμιση γίνεται βάσει των όγκων πωλήσεων ανά τύπο καυσίμου ανά νομό.

## 2. γ. Συγκριτικά στοιχεία με Ε.Ε.

Οι λιανικές τιμές αμόλυβδης βενζίνης με φόρους και προ φόρων στις 28 χώρες της Ε.Ε. για τις 19/12/2016 (τελευταία επίσημα στοιχεία) παρουσιάζονται συγκριτικά κατά φθίνουσα σειρά στα παρακάτω διαγράμματα:



Αναλυτικά στοιχεία για τις τιμές καυσίμων και τους φόρους στις 28 χώρες της Ε.Ε. παρουσιάζονται στην ιστοσελίδα της Ευρωπαϊκής Επιτροπής:

\*Οι συγκρίσεις των τιμών μεταξύ των διαφόρων χωρών θα πρέπει να γίνονται με ιδιαίτερη προσοχή εξαιτίας των διαφορών στην ποιότητα των προϊόντων, στις πρακτικές μάρκετινγκ, στις δομές της αγοράς και στις καταναλωτικές συνήθειες που επικρατούν σε κάθε χώρα.

### 3. Πετρέλαιο Κίνησης (Biodiesel)

#### 3. α. Διαμόρφωση τιμής

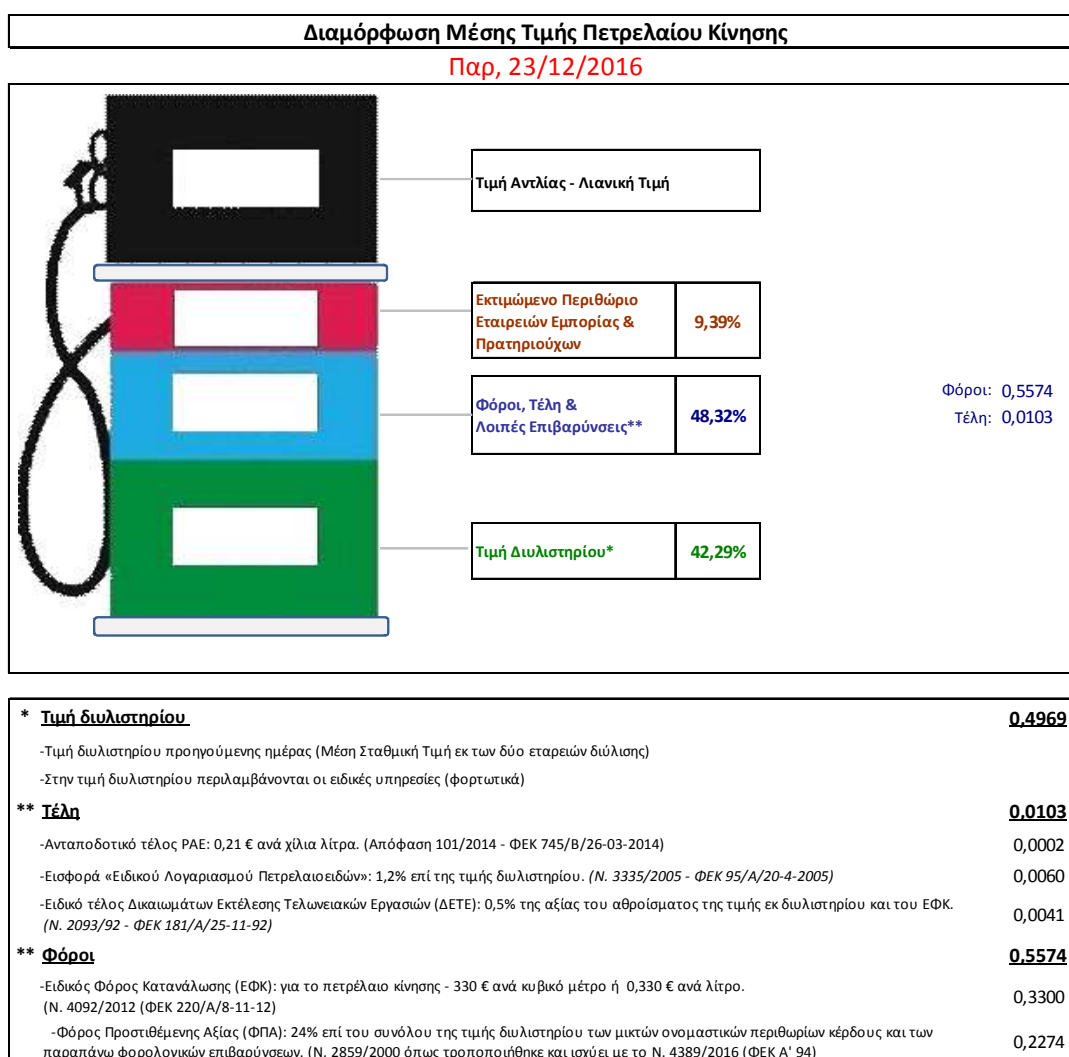
Η τιμή διυλιστηρίου του πετρελαίου κίνησης για την Πέμπτη 22/12/2016 διαμορφώθηκε στα 0,4969€ ανά λίτρο. Σε σχέση με την τιμή διυλιστηρίου της προηγούμενης εβδομάδας (15/12/2016) σημειώθηκε αύξηση κατά 0,0096 ανά λίτρο (0,96 λεπτά).

Οι φόροι, τα τέλη και οι λοιπές επιβαρύνσεις αντιστοιχούν σε 0,5677 € ανά λίτρο.

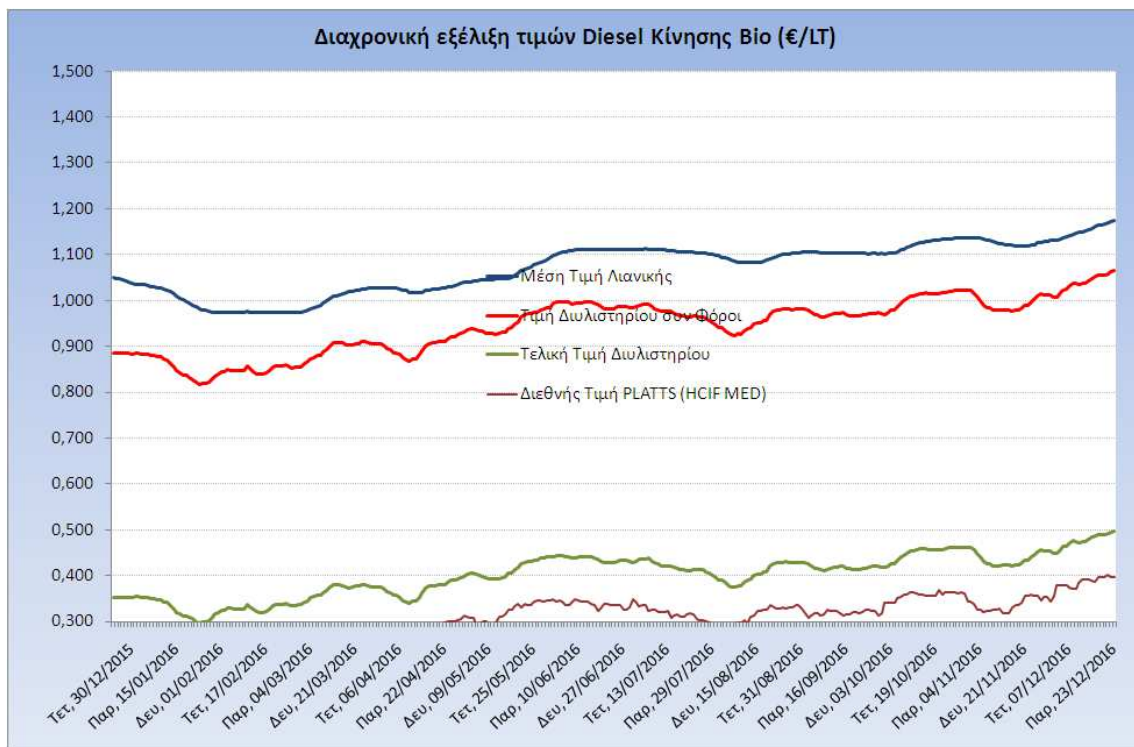
Η μέση τιμή λιανικής του πετρελαίου κίνησης για την Παρασκευή 23/12/2016 διαμορφώθηκε στα 1,1750 € ανά λίτρο. Σε σχέση με την τιμή της προηγούμενης εβδομάδας (16/12/2016) σημειώθηκε αύξηση κατά 0,014 ανά λίτρο (1,4 λεπτά).

Το εκτιμώμενο περιθώριο των πρατηριούχων και των εταιρειών εμπορίας υπολογίζεται κατά μέσο όρο στα 0,1103€ ανά λίτρο (11,03 λεπτά).

Η τελική τιμή λιανικής διαμορφώνεται από την τιμή διυλιστηρίου κατά 42,29%, από τους φόρους σταθερούς και μεταβλητούς) κατά 48,32%, και από τα εκτιμώμενα περιθώρια των εταιρειών εμπορίας, των μεταφορέων υγρών καυσίμων και των πρατηρίων κατά 9,39% (βλ. παρακάτω πίνακα).



Η εξέλιξη των διεθνών τιμών Platts (HCIF/MED), των τιμών διυλιστηρίου και των τιμών λιανικής για το πετρέλαιο κίνησης, καθώς και των αντίστοιχων ενδεικτικών περιθωρίων εμπορίας για το διάστημα των τελευταίων 12 μηνών παρουσιάζονται στο ακόλουθο διάγραμμα:



### 3. β. Χονδρική Τιμή Πώλησης

Ο μέσος όρος της χονδρικής τιμής πώλησης του πετρελαίου κίνησης από τις εταιρείες εμπορίας πετρελαιοειδών για την Παρασκευή 23/12/2016 ήταν 1.088€ ανά λίτρο.

Αναλυτικά, οι μέσες κατώτατες και ανώτατες τιμές χονδρικής, καθώς και η μέση τιμή ανά νομό παρουσιάζονται στον επόμενο πίνακα:

#### Μέσες Τιμές Χονδρικής Πώλησης Πετρελαίου Κίνησης ανά Νομό Παρασκευή 23 ΔΕΚΕΜΒΡΙΟΥ 2016

ΝΟΜΟΣ	ΜΕΣΗ ΚΑΤΩΤΑΤΗ ΜΕ ΦΠΑ	ΜΕΣΗ ΑΝΩΤΑΤΗ ΜΕ ΦΠΑ	ΜΕΣΗ ΤΙΜΗ ΜΕ ΦΠΑ
ΝΟΜΟΣ ΑΙΤΩΛΙΑΣ ΚΑΙ ΑΚΑΡΝΑΝΙΑΣ	1,048	1,127	<b>1,087</b>
ΝΟΜΟΣ ΑΡΓΟΛΙΔΟΣ	1,065	1,129	<b>1,097</b>
ΝΟΜΟΣ ΑΡΚΑΔΙΑΣ	1,055	1,100	<b>1,078</b>
ΝΟΜΟΣ ΑΡΤΗΣ	1,058	1,101	<b>1,080</b>
ΝΟΜΟΣ ΑΤΤΙΚΗΣ	1,034	1,148	<b>1,091</b>
ΝΟΜΟΣ ΑΧΑΪΑΣ	1,049	1,109	<b>1,079</b>
ΝΟΜΟΣ ΒΟΙΩΤΙΑΣ	1,049	1,112	<b>1,081</b>
ΝΟΜΟΣ ΓΡΕΒΕΝΩΝ	1,080	1,102	<b>1,091</b>
ΝΟΜΟΣ ΔΡΑΜΑΣ	1,056	1,098	<b>1,077</b>
ΝΟΜΟΣ ΔΩΔΕΚΑΝΗΣΟΥ	1,043	1,148	<b>1,096</b>
ΝΟΜΟΣ ΕΒΡΟΥ	0,989	1,123	<b>1,056</b>



ΝΟΜΟΣ	ΜΕΣΗ ΚΑΤΩΤΑΤΗ ΜΕ ΦΠΑ	ΜΕΣΗ ΑΝΩΤΑΤΗ ΜΕ ΦΠΑ	ΜΕΣΗ ΤΙΜΗ ΜΕ ΦΠΑ
ΝΟΜΟΣ ΕΥΒΟΙΑΣ	1,048	1,132	1,090
ΝΟΜΟΣ ΕΥΡΥΤΑΝΙΑΣ	1,109	1,114	1,111
ΝΟΜΟΣ ΖΑΚΥΝΘΟΥ	1,054	1,129	1,092
ΝΟΜΟΣ ΗΛΕΙΑΣ	1,056	1,116	1,086
ΝΟΜΟΣ ΗΜΑΘΙΑΣ	1,044	1,092	1,068
ΝΟΜΟΣ ΗΡΑΚΛΕΙΟΥ	1,081	1,167	1,124
ΝΟΜΟΣ ΘΕΣΠΡΩΤΙΑΣ	1,062	1,133	1,097
ΝΟΜΟΣ ΘΕΣΣΑΛΟΝΙΚΗΣ	1,043	1,103	1,073
ΝΟΜΟΣ ΙΩΑΝΝΙΝΩΝ	1,049	1,136	1,093
ΝΟΜΟΣ ΚΑΒΑΛΑΣ	1,052	1,117	1,085
ΝΟΜΟΣ ΚΑΡΔΙΤΣΗΣ	1,057	1,110	1,084
ΝΟΜΟΣ ΚΑΣΤΟΡΙΑΣ	1,063	1,145	1,104
ΝΟΜΟΣ ΚΕΡΚΥΡΑΣ	1,070	1,133	1,102
ΝΟΜΟΣ ΚΕΦΑΛΛΗΝΙΑΣ	1,076	1,160	1,118
ΝΟΜΟΣ ΚΙΛΚΙΣ	1,056	1,081	1,068
ΝΟΜΟΣ ΚΟΖΑΝΗΣ	1,051	1,102	1,077
ΝΟΜΟΣ ΚΟΡΙΝΘΙΑΣ	1,048	1,117	1,083
ΝΟΜΟΣ ΚΥΚΛΑΔΩΝ	1,075	1,182	1,129
ΝΟΜΟΣ ΛΑΚΩΝΙΑΣ	1,057	1,112	1,084
ΝΟΜΟΣ ΛΑΡΙΣΗΣ	1,051	1,106	1,078
ΝΟΜΟΣ ΛΑΣΙΘΙΟΥ	1,106	1,143	1,125
ΝΟΜΟΣ ΛΕΣΒΟΥ	1,059	1,175	1,117
ΝΟΜΟΣ ΛΕΥΚΑΔΟΣ	1,066	1,114	1,090
ΝΟΜΟΣ ΜΑΓΝΗΣΙΑΣ	1,044	1,138	1,091
ΝΟΜΟΣ ΜΕΣΣΗΝΙΑΣ	1,056	1,117	1,086
ΝΟΜΟΣ ΞΑΝΘΗΣ	1,055	1,106	1,080
ΝΟΜΟΣ ΠΕΛΛΗΣ	1,053	1,102	1,077
ΝΟΜΟΣ ΠΙΕΡΙΑΣ	1,055	1,103	1,079
ΝΟΜΟΣ ΠΡΕΒΕΖΗΣ	1,066	1,123	1,095
ΝΟΜΟΣ ΡΕΘΥΜΝΗΣ	1,107	1,146	1,127
ΝΟΜΟΣ ΡΟΔΟΠΗΣ	1,055	1,107	1,081
ΝΟΜΟΣ ΣΑΜΟΥ	1,100	1,154	1,127
ΝΟΜΟΣ ΣΕΡΡΩΝ	1,053	1,090	1,072
ΝΟΜΟΣ ΤΡΙΚΑΛΩΝ	1,056	1,114	1,085
ΝΟΜΟΣ ΦΘΙΩΤΙΔΟΣ	1,051	1,101	1,076
ΝΟΜΟΣ ΦΛΩΡΙΝΗΣ	1,066	1,116	1,091
ΝΟΜΟΣ ΦΩΚΙΔΟΣ	1,075	1,125	1,100
ΝΟΜΟΣ ΧΑΛΚΙΔΙΚΗΣ	1,055	1,113	1,084
ΝΟΜΟΣ ΧΑΝΙΩΝ	1,088	1,143	1,116
ΝΟΜΟΣ ΧΙΟΥ	1,062	1,118	1,090
<b>ΣΤΑΘΜΙΣΜΕΝΟΣ Μ.Ο.</b>	<b>1,051</b>	<b>1,125</b>	<b>1,088</b>

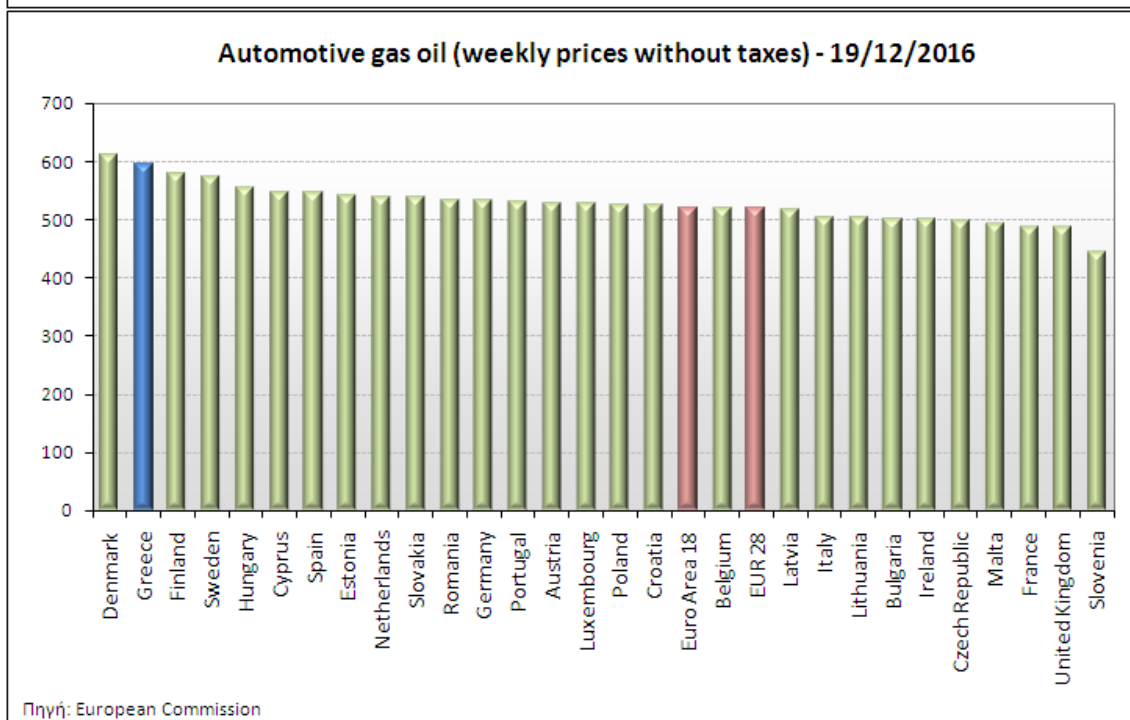
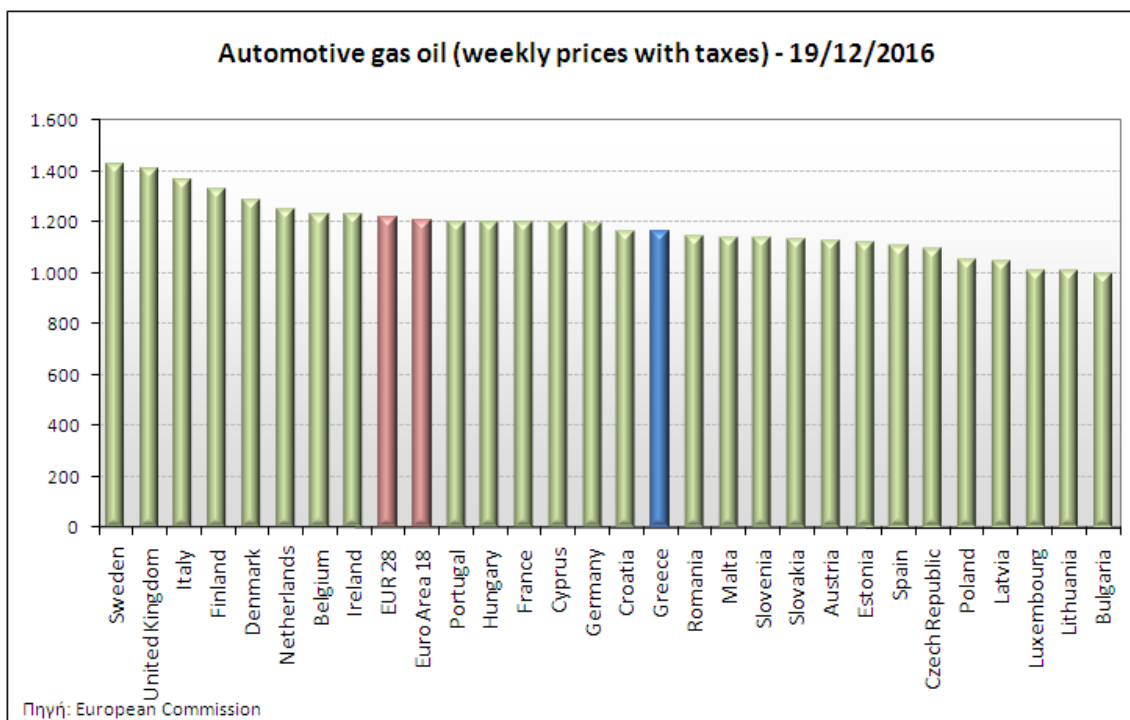
\* Μέσοι όροι ελάχιστων και μέγιστων τιμών χονδρικής όπως υποβάλλονται από τις εταιρείες εμπορίας στο Παρατηρητήριο Τιμών βάσει της ΚΥΑ 978/24-10-2011.

\*\* Η στάθμιση γίνεται βάσει των όγκων πωλήσεων ανά τύπο καυσίμου ανά νομό.

### 3. γ. Συγκριτικά στοιχεία με Ε.Ε.

Οι λιανικές τιμές πετρελαίου κίνησης με φόρους και προ φόρων στις 28 χώρες της Ε.Ε. για τις 19/12/2016 (τελευταία επίσημα στοιχεία) παρουσιάζονται συγκριτικά κατά φθίνουσα σειρά

Στα παρακάτω διαγράμματα:



Αναλυτικά στοιχεία για τις τιμές καυσίμων και τους φόρους στις 28 χώρες της Ε.Ε. παρουσιάζονται στην ιστοσελίδα της Ευρωπαϊκής Επιτροπής: [http://ec.europa.eu/energy/observatory/oil/bulletin\\_en.htm](http://ec.europa.eu/energy/observatory/oil/bulletin_en.htm)

\*Οι συγκρίσεις των τιμών μεταξύ των διαφόρων χωρών θα πρέπει να γίνονται με ιδιαίτερη προσοχή εξαιτίας των διαφορών στην ποιότητα των προϊόντων, στις πρακτικές μάρκετινγκ, στις δομές της αγοράς και στις καταναλωτικές συνήθειες που επικρατούν σε κάθε χώρα.

## 4. Πετρέλαιο Θέρμανσης (Κατ' οίκον)

### 4. α. Διαμόρφωση τιμής

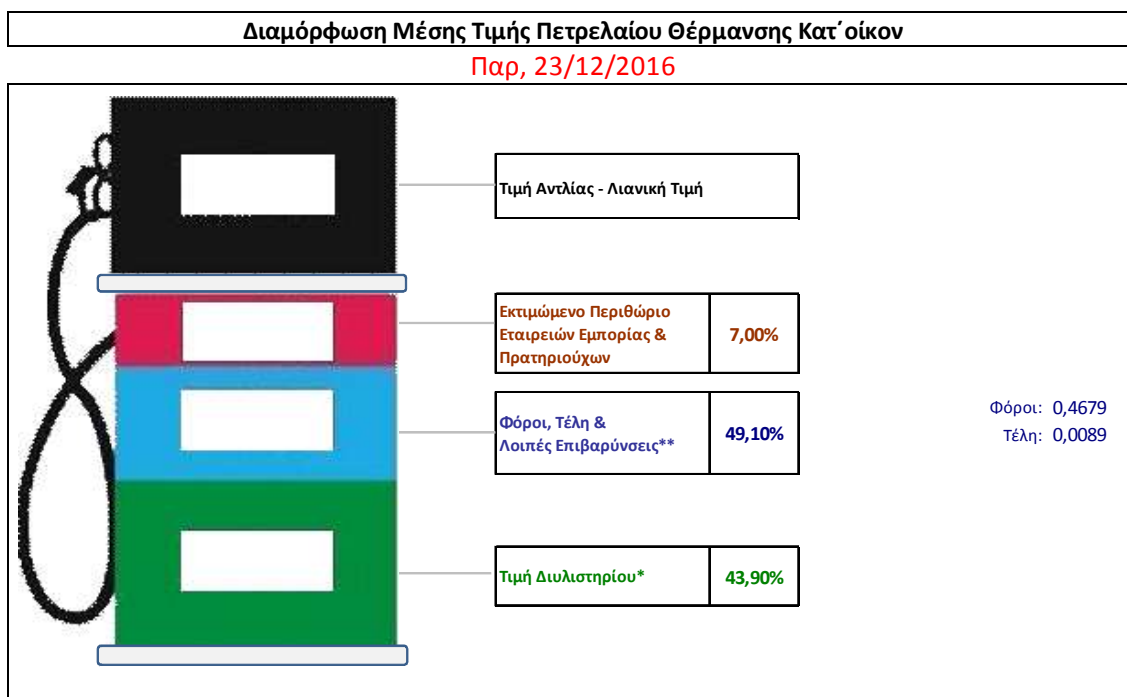
Η τιμή διυλιστηρίου του πετρελαίου θέρμανσης για την Πέμπτη 22/12/2016 διαμορφώθηκε στα 0,4263 €λίτρο. Σε σχέση με την τιμή διυλιστηρίου της προηγούμενης εβδομάδας (15/12/2016) σημειώθηκε αύξηση κατά 0,0099 ανά λίτρο (0,99 λεπτά).

Οι φόροι, τα τέλη και οι λοιπές επιβαρύνσεις αντιστοιχούν σε 0,4768 € ανά λίτρο.

Η μέση τιμή λιανικής του πετρελαίου θέρμανσης (κατ' οίκον) για την Παρασκευή 23/12/2016 διαμορφώθηκε στα 0,9710 € ανά λίτρο. Σε σχέση με την τιμή της προηγούμενης εβδομάδας (16/12/2016) σημειώθηκε αύξηση κατά 0,0185 ανά λίτρο (1,5 λεπτά).

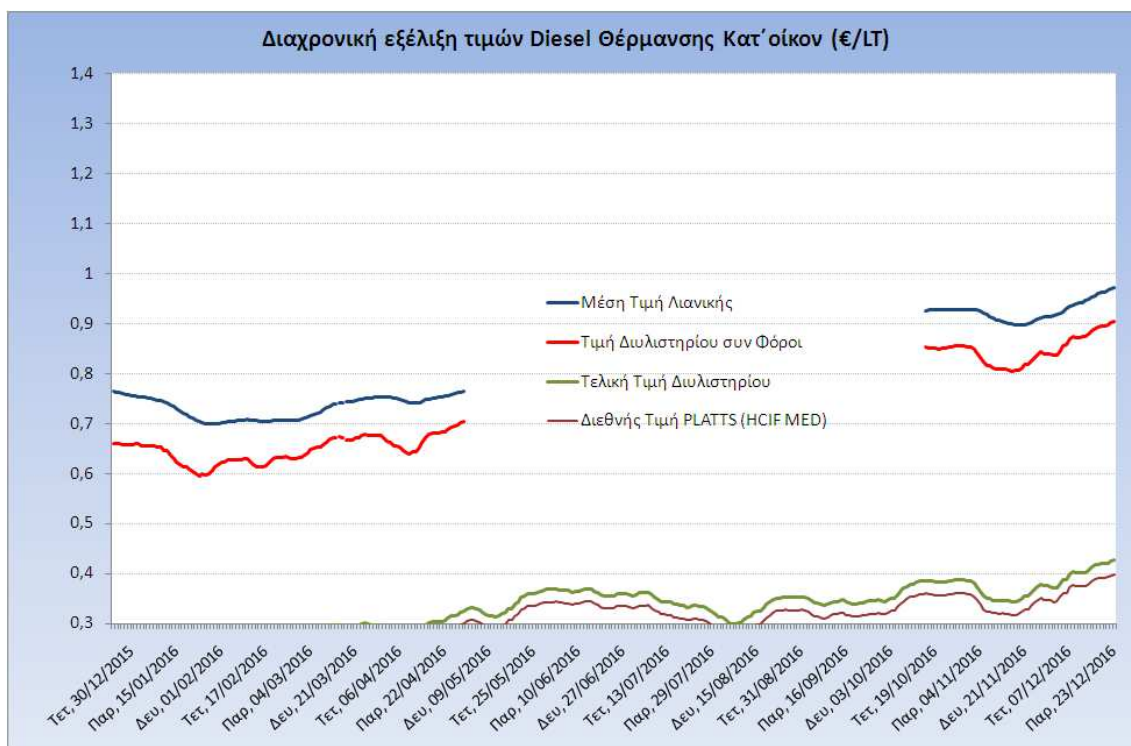
Το εκτιμώμενο περιθώριο των πρατηριούχων και των εταιρειών εμπορίας υπολογίζεται κατά μέσο όρο στα 0,0680€ ανά λίτρο (6,80λεπτά).

Η τελική τιμή λιανικής διαμορφώνεται από την τιμή διυλιστηρίου κατά 43,90 %, από τους φόρους (σταθερούς και μεταβλητούς) κατά 49,10%, και από τα εκτιμώμενα περιθώρια των εταιρειών εμπορίας, των μεταφορέων υγρών καυσίμων και των πρατηρίων κατά 7,00% (βλ. παρακάτω πίνακα).



<b>* Τιμή διυλιστηρίου</b>	<b>0,4263</b>
-Τιμή διυλιστηρίου προηγούμενης ημέρας (Μέση Σταθμική Τιμή εκ των δύο εταιρειών διύλισης)	
-Στην τιμή διυλιστηρίου περιλαμβάνονται οι ειδικές υπηρεσίες (φορτωτικά)	
<b>** Τέλη</b>	<b>0,0089</b>
-Ανταποδοτικό τέλος ΡΑΕ: 0,21 € ανά χλια λίτρα. (Απόφαση 101/2014 - ΦΕΚ 745/Β/26-03-2014)	0,0002
-Εισφορά «Ειδικού Λογαριασμού Πετρελαιοειδών»: 1,2% επί της τιμής διυλιστηρίου. (Ν. 3335/2005 - ΦΕΚ 95/Α/20-4-2005)	0,0051
-Ειδικό τέλος Δικαιωμάτων Εκτέλεσης Τελωνειακών Εργασιών (ΔΕΤΕ): 0,5% της αξίας του αθροίσματος της τιμής εκ διυλιστηρίου και του ΕΦΚ. (Ν. 2093/92 - ΦΕΚ 181/Α/25-11-92)	0,0035
<b>** Φόροι</b>	<b>0,4679</b>
-Ειδικός Φόρος Κατανάλωσης (ΕΦΚ): για το πετρέλαιο θέρμανσης - 280 € ανά κυβικό μέτρο ή 0,280 € ανά λίτρο. (Ν. 4389/2016 (ΦΕΚ Α' 94)	0,2800
-Φόρος Προστιθέμενης Αξίας (ΦΠΑ): 24% επί του συνόλου της τιμής διυλιστηρίου των μικτών ονομαστικών περιθωρίων κέρδους και των παραπάνω φορολογικών επιβαρύνσεων. (Ν. 2859/2000 όπως τροποποιήθηκε και ισχύει με το Ν. 4389/2016 (ΦΕΚ Α' 94)	0,1879

Η εξέλιξη των διεθνών τιμών Platts (HCIF/MED), των τιμών διωλιστηρίου και των τιμών λιανικής για το πετρέλαιο θέρμανσης (κατ' οίκον), καθώς και των αντίστοιχων ενδεικτικών περιθωρίων εμπορίας για το διάστημα των τελευταίων 12 μηνών παρουσιάζονται στο ακόλουθο διάγραμμα:



#### 4. β. Χονδρική Τιμή Πώλησης

Ο μέσος όρος της χονδρικής τιμής πώλησης του πετρελαίου θέρμανσης (κατ' οίκον) από τις εταιρείες εμπορίας πετρελαιοειδών για την Παρασκευή 23/12/2016 ήταν 0,922 € ανά λίτρο.

Αναλυτικά, οι μέσες κατώτατες και ανώτατες τιμές χονδρικής, καθώς και η μέση τιμή ανά νομό παρουσιάζονται στον επόμενο πίνακα:

#### Μέσες Τιμές Χονδρικής Πώλησης Πετρελαίου Θέρμανσης (κατ' οίκον) ανά Νομό Παρασκευή 23 ΔΕΚΕΜΒΡΙΟΥ 2016

ΝΟΜΟΣ	ΜΕΣΗ ΚΑΤΩΤΑΤΗ ΜΕ ΦΠΑ	ΜΕΣΗ ΑΝΩΤΑΤΗ ΜΕ ΦΠΑ	ΜΕΣΗ ΤΙΜΗ ΜΕ ΦΠΑ
ΝΟΜΟΣ ΑΙΤΩΛΙΑΣ ΚΑΙ ΑΚΑΡΝΑΝΙΑΣ	0,893	0,950	<b>0,922</b>
ΝΟΜΟΣ ΑΡΓΟΛΙΔΟΣ	0,904	0,932	<b>0,918</b>
ΝΟΜΟΣ ΑΡΚΑΔΙΑΣ	0,905	0,945	<b>0,925</b>
ΝΟΜΟΣ ΑΡΤΗΣ	0,904	0,949	<b>0,927</b>
ΝΟΜΟΣ ΑΤΤΙΚΗΣ	0,882	0,957	<b>0,920</b>
ΝΟΜΟΣ ΑΧΑΪΑΣ	0,894	0,942	<b>0,918</b>
ΝΟΜΟΣ ΒΟΙΩΤΙΑΣ	0,898	0,935	<b>0,917</b>
ΝΟΜΟΣ ΓΡΕΒΕΝΩΝ	0,915	0,930	<b>0,923</b>
ΝΟΜΟΣ ΔΡΑΜΑΣ	0,902	0,930	<b>0,916</b>
ΝΟΜΟΣ ΔΩΔΕΚΑΝΗΣΟΥ	0,910	0,964	<b>0,937</b>
ΝΟΜΟΣ ΕΒΡΟΥ	0,908	0,955	<b>0,931</b>

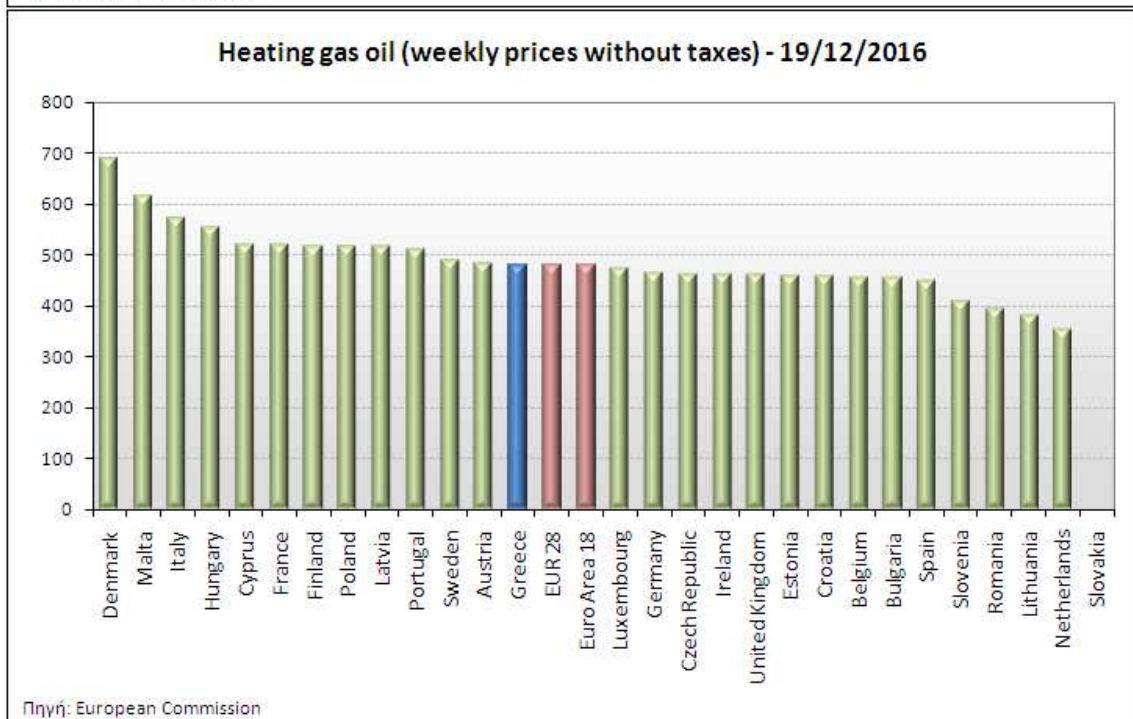
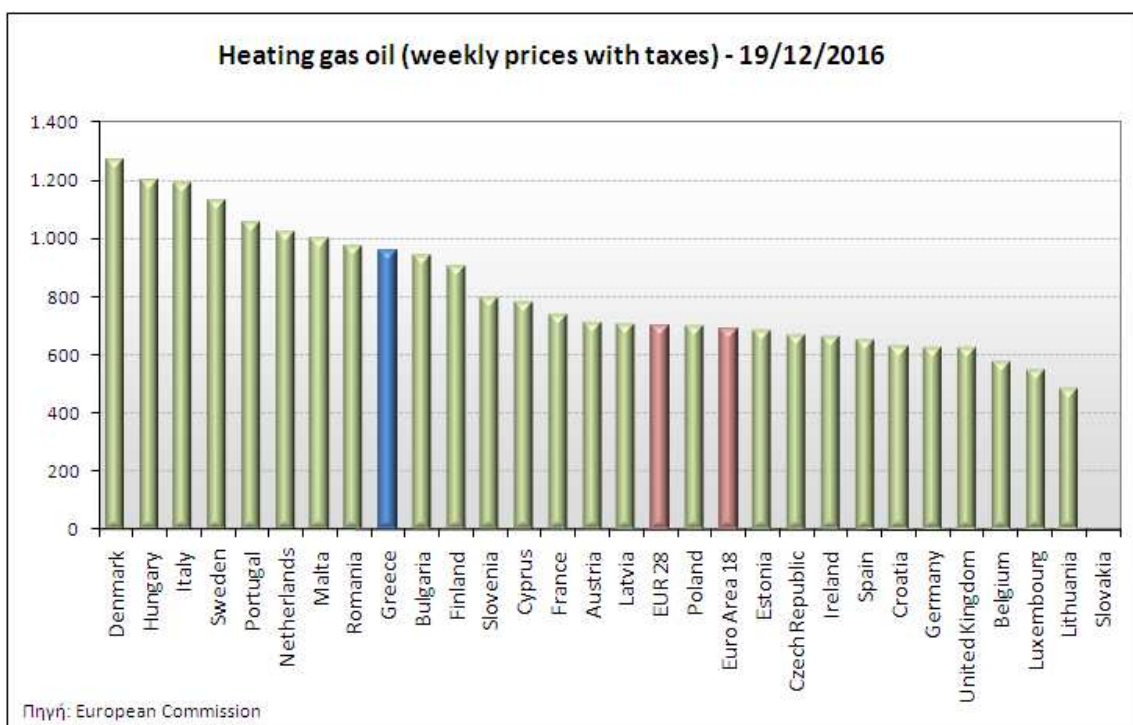
ΝΟΜΟΣ	ΜΕΣΗ ΚΑΤΩΤΑΤΗ ΜΕ ΦΠΑ	ΜΕΣΗ ΑΝΩΤΑΤΗ ΜΕ ΦΠΑ	ΜΕΣΗ ΤΙΜΗ ΜΕ ΦΠΑ
ΝΟΜΟΣ ΕΥΒΟΙΑΣ	0,897	0,942	<b>0,920</b>
ΝΟΜΟΣ ΕΥΡΥΤΑΝΙΑΣ	0,937	0,942	<b>0,940</b>
ΝΟΜΟΣ ΖΑΚΥΝΘΟΥ	0,900	0,957	<b>0,929</b>
ΝΟΜΟΣ ΗΛΕΙΑΣ	0,914	0,966	<b>0,940</b>
ΝΟΜΟΣ ΗΜΑΘΙΑΣ	0,891	0,922	<b>0,907</b>
ΝΟΜΟΣ ΗΡΑΚΛΕΙΟΥ	0,924	0,974	<b>0,949</b>
ΝΟΜΟΣ ΘΕΣΠΡΩΤΙΑΣ	0,906	0,954	<b>0,930</b>
ΝΟΜΟΣ ΘΕΣΣΑΛΟΝΙΚΗΣ	0,891	0,922	<b>0,906</b>
ΝΟΜΟΣ ΙΩΑΝΝΙΝΩΝ	0,902	0,940	<b>0,921</b>
ΝΟΜΟΣ ΚΑΒΑΛΑΣ	0,901	0,947	<b>0,924</b>
ΝΟΜΟΣ ΚΑΡΔΙΤΣΗΣ	0,907	0,928	<b>0,917</b>
ΝΟΜΟΣ ΚΑΣΤΟΡΙΑΣ	0,896	0,939	<b>0,917</b>
ΝΟΜΟΣ ΚΕΡΚΥΡΑΣ	0,917	0,961	<b>0,939</b>
ΝΟΜΟΣ ΚΕΦΑΛΛΗΝΙΑΣ	0,920	0,998	<b>0,959</b>
ΝΟΜΟΣ ΚΙΛΚΙΣ	0,897	0,927	<b>0,912</b>
ΝΟΜΟΣ ΚΟΖΑΝΗΣ	0,903	0,925	<b>0,914</b>
ΝΟΜΟΣ ΚΟΡΙΝΘΙΑΣ	0,905	0,947	<b>0,926</b>
ΝΟΜΟΣ ΚΥΚΛΑΔΩΝ	0,925	0,964	<b>0,945</b>
ΝΟΜΟΣ ΛΑΚΩΝΙΑΣ	0,917	0,951	<b>0,934</b>
ΝΟΜΟΣ ΛΑΡΙΣΗΣ	0,900	0,940	<b>0,920</b>
ΝΟΜΟΣ ΛΑΣΙΘΙΟΥ	0,947	0,974	<b>0,960</b>
ΝΟΜΟΣ ΛΕΣΒΟΥ	0,894	0,974	<b>0,934</b>
ΝΟΜΟΣ ΛΕΥΚΑΔΟΣ	0,921	0,944	<b>0,933</b>
ΝΟΜΟΣ ΜΑΓΝΗΣΙΑΣ	0,895	0,953	<b>0,924</b>
ΝΟΜΟΣ ΜΕΣΣΗΝΙΑΣ	0,926	0,966	<b>0,946</b>
ΝΟΜΟΣ ΞΑΝΘΗΣ	0,903	0,939	<b>0,921</b>
ΝΟΜΟΣ ΠΕΛΛΗΣ	0,897	0,932	<b>0,914</b>
ΝΟΜΟΣ ΠΙΕΡΙΑΣ	0,899	0,927	<b>0,913</b>
ΝΟΜΟΣ ΠΡΕΒΕΖΗΣ	0,909	0,940	<b>0,924</b>
ΝΟΜΟΣ ΡΕΘΥΜΝΗΣ	0,947	0,966	<b>0,956</b>
ΝΟΜΟΣ ΡΟΔΟΠΗΣ	0,901	0,947	<b>0,924</b>
ΝΟΜΟΣ ΣΑΜΟΥ	0,951	0,985	<b>0,968</b>
ΝΟΜΟΣ ΣΕΡΡΩΝ	0,898	0,928	<b>0,913</b>
ΝΟΜΟΣ ΤΡΙΚΑΛΩΝ	0,909	0,934	<b>0,921</b>
ΝΟΜΟΣ ΦΘΙΩΤΙΔΟΣ	0,901	0,936	<b>0,919</b>
ΝΟΜΟΣ ΦΛΩΡΙΝΗΣ	0,909	0,935	<b>0,922</b>
ΝΟΜΟΣ ΦΩΚΙΔΟΣ	0,919	0,950	<b>0,934</b>
ΝΟΜΟΣ ΧΑΛΚΙΔΙΚΗΣ	0,899	0,933	<b>0,916</b>
ΝΟΜΟΣ ΧΑΝΙΩΝ	0,933	0,981	<b>0,957</b>
ΝΟΜΟΣ ΧΙΟΥ	0,909	0,935	<b>0,922</b>
<b>ΣΤΑΘΜΙΣΜΕΝΟΣ Μ.Ο.</b>	<b>0,898</b>	<b>0,945</b>	<b>0,922</b>

\* Μέσοι όροι ελάχιστων και μέγιστων τιμών χονδρικής όπως υποβάλλονται από τις εταιρείες εμπορίας στο Παρατηρητήριο Τιμών βάσει της ΚΥΑ 978/24-10-2011.

\*\* Η στάθμιση γίνεται βάσει των όγκων πωλήσεων ανά τύπο καυσίμου ανά νομό.

#### 4. γ. Συγκριτικά στοιχεία με Ε.Ε.

Οι λιανικές τιμές πετρελαίου θέρμανσης με φόρους και προ φόρων στις 28 χώρες της Ε.Ε. για τις 19/12/2016 (τελευταία επίσημα στοιχεία) παρουσιάζονται συγκριτικά κατά φθίνουσα σειρά στα παρακάτω διαγράμματα:



Αναλυτικά στοιχεία για τις τιμές καυσίμων και τους φόρους στις 28 χώρες της Ε.Ε. παρουσιάζονται στην ιστοσελίδα της Ευρωπαϊκής Επιτροπής: [http://ec.europa.eu/energy/observatory/oil/bulletin\\_en.htm](http://ec.europa.eu/energy/observatory/oil/bulletin_en.htm)

\*Οι συγκρίσεις των τιμών μεταξύ των διαφόρων χωρών θα πρέπει να γίνονται με ιδιαίτερη προσοχή εξαιτίας των διαφορών στην ποιότητα των προϊόντων, στις πρακτικές μάρκετινγκ, στις δομές της αγοράς και στις καταναλωτικές συνήθειες που επικρατούν σε κάθε χώρα.