

ΕΒΔΟΜΑΔΙΑΙΟ ΔΕΛΤΙΟ ΕΠΙΣΚΟΠΗΣΗΣ ΤΙΜΩΝ ΚΑΥΣΙΜΩΝ

Παρασκευή, 23 Οκτωβρίου 2015

1. Τιμές Παρατηρητηρίου Υγρών Καυσίμων

Οι λιανικές τιμές των υγρών καυσίμων (αμόλυβδη 95 οκτ., σούπερ αμόλυβδη 100 οκτ., σούπερ LRP, πετρέλαιο κίνησης και υγραέριο κίνησης) αναρτώνται αναλυτικά στην ιστοσελίδα του Παρατηρητηρίου Τιμών Υγρών Καυσίμων του Υπουργείου Ανάπτυξης και Ανταγωνιστικότητας www.fuelprices.gr, όπου παρουσιάζονται καθημερινά οι ελάχιστες, μέσες και μέγιστες τιμές σε όλους τους Νομούς της χώρας.

Μέσες τιμές λιανικής πώλησης καυσίμων για όλη την Ελλάδα

Παρασκευή, 23 Οκτωβρίου 2015

Προϊόν	Μέση Τιμή
Αμόλυβδη 95 οκτ.	1,406
Αμόλυβδη 100 οκτ.	1,639
Super	1,614
Diesel Κίνησης	1,116
Diesel Θέρμανσης Κατ' οίκον	0,830
Υγραέριο κίνησης (Autogas)	0,709

* Η μέση τιμή πανελλαδικά υπολογίζεται από τον σταθμισμένο μέσο όρο με βάση τους όγκους πωλήσεων ανά τύπο καυσίμου ανά νομό.

** Δεν καταγράφεται κατανάλωση στο πετρέλαιο θέρμανσης για τη χρονική περίοδο 30/4 έως 15/10 κάθε έτους.

Στον παρακάτω πίνακα παρουσιάζονται οι μέσες τιμές λιανικής των υγρών καυσίμων ανά Νομό.

Μέσες τιμές λιανικής πώλησης καυσίμων ανά νομό

Παρασκευή, 23 Οκτωβρίου 2015

ΝΟΜΟΣ	Αμόλυβδη 95 οκτ.	Αμόλυβδη 100 οκτ.	Super	Diesel Κίνησης	Diesel Θέρμανσης Κατ'οίκον	Υγραέριο κίνησης (Autogas)
ΝΟΜΟΣ ΑΤΤΙΚΗΣ	1,378	1,611	1,563	1,084	0,818	0,679
ΝΟΜΟΣ ΑΙΤΩΛΙΑΣ ΚΑΙ	1,432	1,680	1,581	1,134	0,857	0,743
ΝΟΜΟΣ ΑΡΓΟΛΙΔΟΣ	1,401	1,612	1,521	1,100	0,843	0,704
ΝΟΜΟΣ ΑΡΚΑΔΙΑΣ	1,447	1,690	1,663	1,125	0,834	0,680
ΝΟΜΟΣ ΑΡΤΗΣ	1,381	1,582		1,096	0,840	0,726
ΝΟΜΟΣ ΑΧΑΪΑΣ	1,395	1,646	1,623	1,105	0,837	0,695
ΝΟΜΟΣ ΒΟΙΩΤΙΑΣ	1,411	1,683	1,568	1,117	0,826	0,692
ΝΟΜΟΣ ΓΡΕΒΕΝΩΝ	1,456	1,760		1,153	0,867	0,736
ΝΟΜΟΣ ΔΡΑΜΑΣ	1,389	1,674		1,093	0,810	0,723
ΝΟΜΟΣ ΔΩΔΕΚΑΝΗΣΟΥ	1,556	1,768	1,700	1,200		0,884
ΝΟΜΟΣ ΕΒΡΟΥ	1,442	1,667	1,860	1,134	0,832	0,759
ΝΟΜΟΣ ΕΥΒΟΙΑΣ	1,414	1,649	1,617	1,117	0,839	0,720
ΝΟΜΟΣ ΕΥΡΥΤΑΝΙΑΣ	1,490	1,794	1,702	1,180		0,749
ΝΟΜΟΣ ΖΑΚΥΝΘΟΥ	1,429	1,614		1,113	0,860	0,863
ΝΟΜΟΣ ΗΛΕΙΑΣ	1,410	1,640	1,530	1,100	0,823	0,702
ΝΟΜΟΣ ΗΜΑΘΙΑΣ	1,400	1,647	1,745	1,102	0,830	0,685
ΝΟΜΟΣ ΗΡΑΚΛΕΙΟΥ	1,480	1,677		1,168	0,822	0,826
ΝΟΜΟΣ ΘΕΣΠΡΩΤΙΑΣ	1,445	1,736		1,143	0,870	0,696
ΝΟΜΟΣ ΘΕΣΣΑΛΟΝΙΚΗΣ	1,381	1,612	1,763	1,091	0,822	0,713
ΝΟΜΟΣ ΙΩΑΝΝΙΝΩΝ	1,380	1,784	1,641	1,122	0,832	0,686
ΝΟΜΟΣ ΚΑΒΑΛΑΣ	1,416	1,677	1,689	1,111	0,824	0,719
ΝΟΜΟΣ ΚΑΡΔΙΤΣΗΣ	1,412	1,651		1,115	0,830	0,676
ΝΟΜΟΣ ΚΑΣΤΟΡΙΑΣ	1,439	1,689		1,139	0,854	0,719
ΝΟΜΟΣ ΚΕΡΚΥΡΑΣ	1,450	1,718		1,153	0,888	0,822
ΝΟΜΟΣ ΚΕΦΑΛΛΗΝΙΑΣ	1,512	1,715		1,187	0,876	0,850
ΝΟΜΟΣ ΚΙΛΚΙΣ	1,413	1,723		1,097	0,826	0,717
ΝΟΜΟΣ ΚΟΖΑΝΗΣ	1,407	1,642		1,121	0,827	0,692
ΝΟΜΟΣ ΚΟΡΙΝΘΙΑΣ	1,403	1,650	1,540	1,108	0,822	0,699
ΝΟΜΟΣ ΚΥΚΛΑΔΩΝ	1,625	1,821	1,696	1,278	0,932	0,833
ΝΟΜΟΣ ΛΑΚΩΝΙΑΣ	1,420	1,658	1,517	1,099	0,839	0,717
ΝΟΜΟΣ ΛΑΡΙΣΗΣ	1,398	1,624	1,484	1,097	0,829	0,675
ΝΟΜΟΣ ΛΑΣΙΘΙΟΥ	1,511	1,737		1,171	0,851	0,816
ΝΟΜΟΣ ΛΕΣΒΟΥ	1,474	1,707	1,559	1,169	0,912	0,804
ΝΟΜΟΣ ΛΕΥΚΑΔΟΣ	1,454	1,681	1,490	1,135	0,856	0,705
ΝΟΜΟΣ ΜΑΓΝΗΣΙΑΣ	1,437	1,703		1,144	0,845	0,699
ΝΟΜΟΣ ΜΕΣΣΗΝΙΑΣ	1,435	1,666	1,699	1,114	0,848	0,697
ΝΟΜΟΣ ΞΑΝΘΗΣ	1,447	1,649		1,117	0,802	0,718
ΝΟΜΟΣ ΠΕΛΛΗΣ	1,399	1,585		1,095	0,819	0,677
ΝΟΜΟΣ ΠΙΕΡΙΑΣ	1,396	1,618		1,094	0,806	0,724
ΝΟΜΟΣ ΠΡΕΒΕΖΗΣ	1,418	1,609		1,107	0,814	0,682
ΝΟΜΟΣ ΡΕΘΥΜΝΗΣ	1,470	1,718		1,162	0,881	0,814
ΝΟΜΟΣ ΡΟΔΟΠΗΣ	1,418	1,610		1,107	0,836	0,744
ΝΟΜΟΣ ΣΑΜΟΥ	1,522	1,715	1,650	1,179	0,880	0,850
ΝΟΜΟΣ ΣΕΡΡΩΝ	1,397	1,597		1,086	0,808	0,686
ΝΟΜΟΣ ΤΡΙΚΑΛΩΝ	1,404	1,646		1,120	0,820	0,682
ΝΟΜΟΣ ΦΘΙΩΤΙΔΟΣ	1,422	1,700	1,618	1,112	0,853	0,732
ΝΟΜΟΣ ΦΛΩΡΙΝΗΣ	1,429	1,693		1,133	0,820	0,720
ΝΟΜΟΣ ΦΩΚΙΔΟΣ	1,459	1,714	1,500	1,157	0,880	0,769
ΝΟΜΟΣ ΧΑΛΚΙΔΙΚΗΣ	1,441	1,695		1,141	0,856	0,712
ΝΟΜΟΣ ΧΑΝΙΩΝ	1,464	1,719		1,160	0,846	0,854
ΝΟΜΟΣ ΧΙΟΥ	1,550	1,769	1,899	1,221	0,834	

2. Απλή Αμόλυβδη Βενζίνη 95 οκτανίων

2. α. Διαμόρφωση τιμής

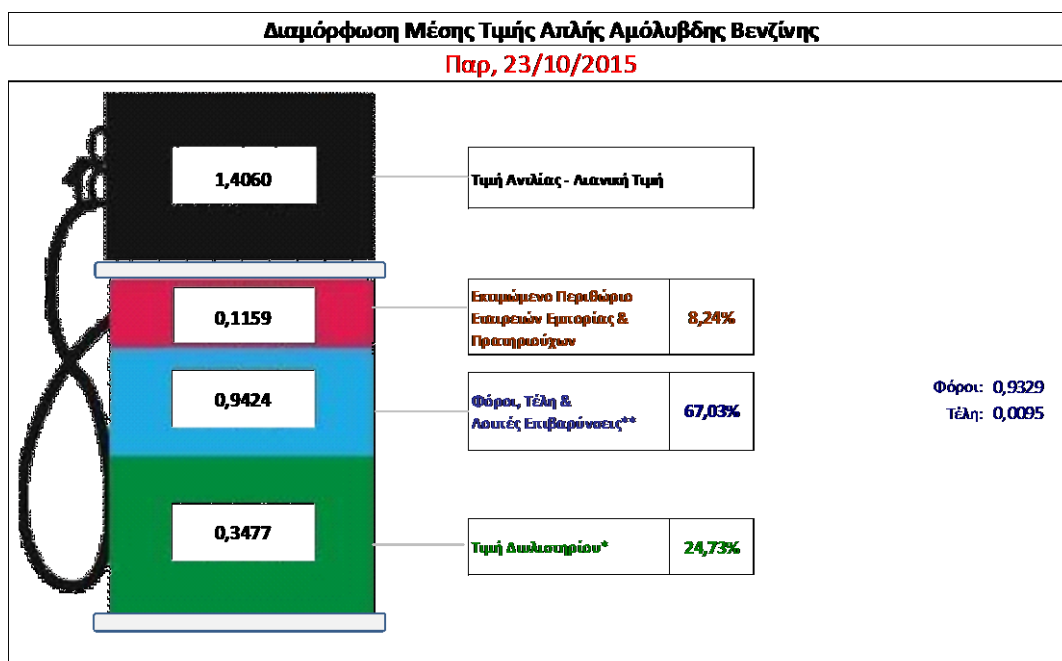
Η τιμή διυλιστηρίου της απλής αμόλυβδης βενζίνης 95 οκτανίων για την Πέμπτη 22/10/2015 διαμορφώθηκε στα 0,3477 € ανά λίτρο. Σε σχέση με την τιμή διυλιστηρίου της προηγούμενης εβδομάδας (15/10/2015) σημειώθηκε μείωση κατά 0,0183 € ανά λίτρο (1.83 λεπτά).

Οι φόροι, τα τέλη και οι λοιπές επιβαρύνσεις αντιστοιχούν σε 0,9424€ ανά λίτρο.

Η μέση τιμή λιανικής της απλής αμόλυβδης βενζίνης 95 οκτανίων για την Παρασκευή 23/10/2015 διαμορφώθηκε στα 1,4060 € ανά λίτρο. Σε σχέση με την τιμή της προηγούμενης εβδομάδας (16/10/2015) σημειώθηκε μείωση κατά 0,014 € ανά λίτρο (1,4 λεπτά).

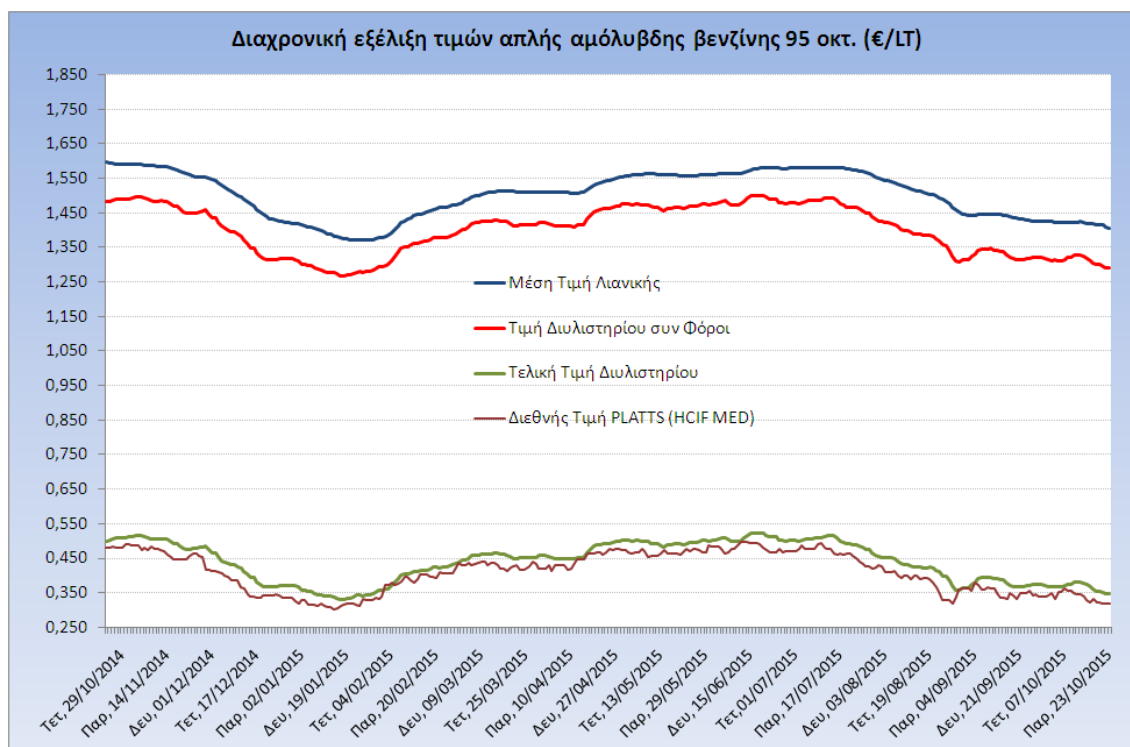
Το εκτιμώμενο περιθώριο των πρατηριούχων και των εταιρειών εμπορίας υπολογίζεται κατά μέσο όρο στα 0,1159 € ανά λίτρο (11,6 λεπτά).

Η τελική τιμή λιανικής διαμορφώνεται από την τιμή διυλιστηρίου κατά 24,7%, από τους φόρους (σταθερούς και μεταβλητούς) κατά 67%, και από τα εκτιμώμενα περιθώρια των εταιρειών εμπορίας, των μεταφορέων υγρών καυσίμων και των πρατηρίων κατά 8,2% (βλ. παρακάτω πίνακα).



* Τιμή διυλιστηρίου	0,3477
-Τιμή διυλιστηρίου προηγούμενης ημέρας (Μέση Σταθμική Τιμή εκ των δύο εκαετηρών διύλισης)	
-Στην τιμή διυλιστηρίου περιλαμβάνονται οι ειδικές υπηρεσίες (φορτωτικά)	
** Τέλη	0,0095
-Αναπόδοτικό τέλος ΡΑΕ: 0,21 € ανά χιλιό λίτρο. (Απόφαση 101/2014 - ΦΕΚ 745/Β/26-03-2014)	
-Εισφορά «Ειδικού Λογαριασμού Πετρελαιοειδών»: 1,2% επί της τιμής διυλιστηρίου. (Ν. 3335/2005 - ΦΕΚ 95/Α/20-4-2005)	
-Ειδικό τέλος Δικαιωμάτων Εκτέλεσης Τελωνειακών Εργασιών (ΔΕΤΕ): 0,5% της αξίας του αβροίματσος της τιμής εκ διυλιστηρίου και του ΕΦΚ. (Ν. 2093/92 - ΦΕΚ 181/Α/25-11-92)	
** Φόροι	0,9329
-Ειδικός Φόρος Κατανάλωσης (ΕΦΚ): για την απλή αμόλυβδη βενζίνη - 670 € ανά κυβικό μέτρο ή 0,67 € ανά λίτρο. (Ν. 3845/2010 - ΦΕΚ 65/Α/6-3-2010)	
-Φόρος Προσαθέμενης Αξίας (ΦΠΑ): 23% επί του συνόλου της τιμής διυλιστηρίου των μισκών ονομαστικών περιβαρίων κέρδους και των παραπάνω φορολογικών επιβαρύνσεων. (Ν. 3845/2010 - ΦΕΚ 65/Α/6-3-2010)	

Η εξέλιξη των διεθνών τιμών Platts (HCIF/MED), των τιμών διυλιστηρίου και των τιμών λιανικής της απλής αμόλυβδη βενζίνη 95 οκτ., καθώς και των αντίστοιχων ενδεικτικών περιθωρίων εμπορίας για το διάστημα των τελευταίων 12 μηνών παρουσιάζονται στο ακόλουθο διάγραμμα:



2. β. Χονδρική Τιμή Πώλησης

Ο μέσος όρος της χονδρικής τιμής πώλησης της απλής αμόλυβδη βενζίνης 95 οκτανίων από τις εταιρείες εμπορίας πετρελαιοειδών για την Παρασκευή 23/10/2015 ήταν 1,326 € ανά λίτρο.

Αναλυτικά, οι μέσες κατώτατες και ανώτατες τιμές χονδρικής, καθώς και η μέση τιμή ανά νομό παρουσιάζονται στον επόμενο πίνακα:

Μέσες Τιμές Χονδρικής Πώλησης Απλής Αμόλυβδη Βενζίνης ανά Νομό Παρασκευή 23 Οκτωβρίου 2015

ΝΟΜΟΣ	ΜΕΣΗ ΚΑΤΩΤΑΤΗ ΜΕ ΦΠΑ	ΜΕΣΗ ΑΝΩΤΑΤΗ ΜΕ ΦΠΑ	ΜΕΣΗ ΤΙΜΗ ΜΕ ΦΠΑ
ΝΟΜΟΣ ΑΙΤΩΛΙΑΣ ΚΑΙ ΑΚΑΡΝΑΝΙΑΣ	1,277	1,352	1,315
ΝΟΜΟΣ ΑΡΓΟΛΙΔΟΣ	1,293	1,347	1,320
ΝΟΜΟΣ ΑΡΚΑΔΙΑΣ	1,284	1,357	1,320
ΝΟΜΟΣ ΑΡΤΗΣ	1,293	1,346	1,319
ΝΟΜΟΣ ΑΤΤΙΚΗΣ	1,267	1,395	1,331
ΝΟΜΟΣ ΑΧΑΪΑΣ	1,275	1,342	1,308
ΝΟΜΟΣ ΒΟΙΩΤΙΑΣ	1,279	1,338	1,308
ΝΟΜΟΣ ΓΡΕΒΕΝΩΝ	1,307	1,325	1,316
ΝΟΜΟΣ ΔΡΑΜΑΣ	1,299	1,340	1,320
ΝΟΜΟΣ ΔΩΔΕΚΑΝΗΣΟΥ	1,284	1,389	1,336
ΝΟΜΟΣ ΕΒΡΟΥ	1,307	1,358	1,332
ΝΟΜΟΣ ΕΥΒΟΙΑΣ	1,308	1,376	1,342
ΝΟΜΟΣ ΕΥΡΥΤΑΝΙΑΣ	1,325	1,338	1,332

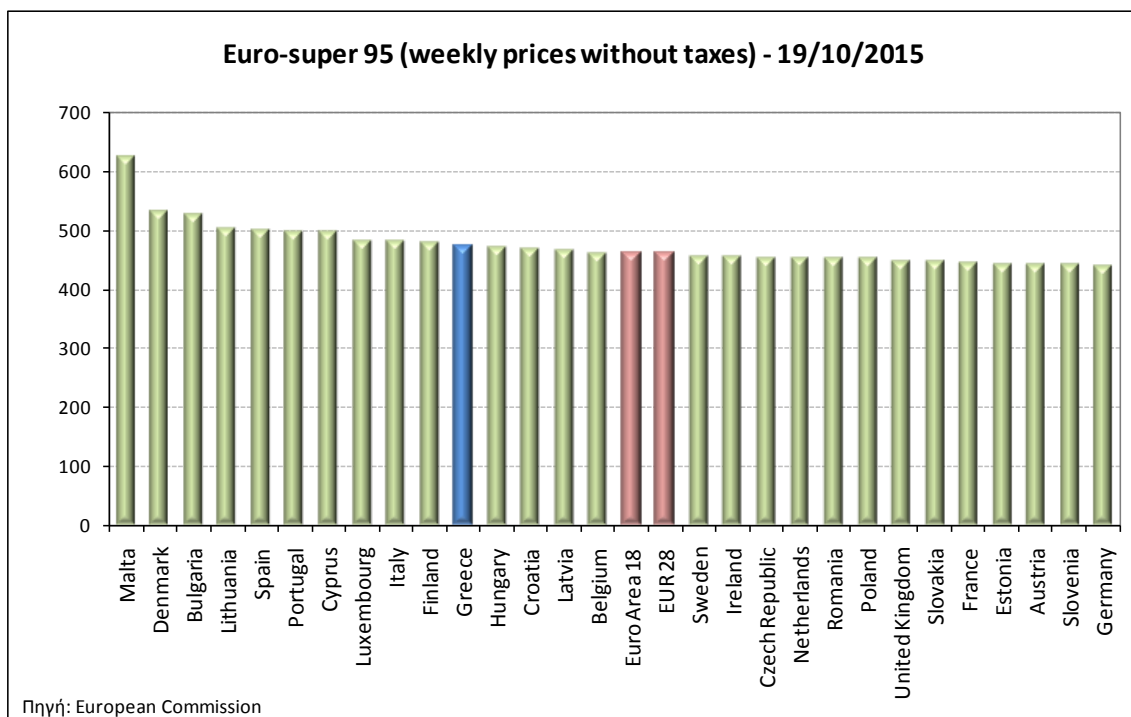
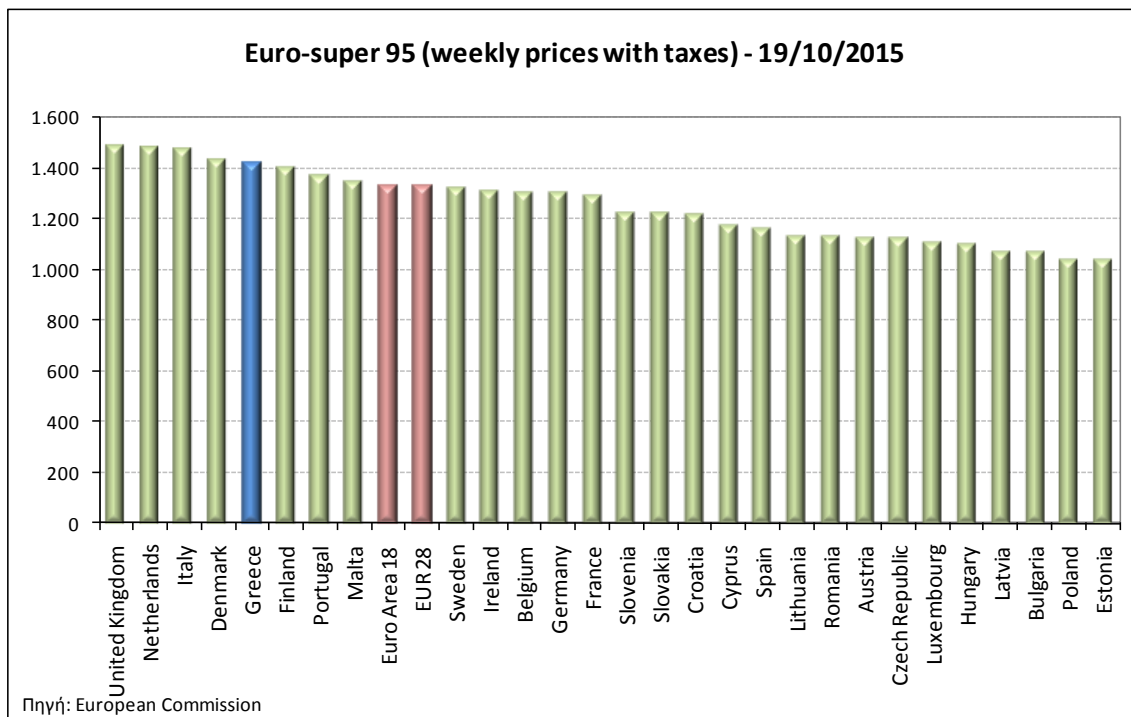
ΝΟΜΟΣ	ΜΕΣΗ ΚΑΤΩΤΑΤΗ ΜΕ ΦΠΑ	ΜΕΣΗ ΑΝΩΤΑΤΗ ΜΕ ΦΠΑ	ΜΕΣΗ ΤΙΜΗ ΜΕ ΦΠΑ
ΝΟΜΟΣ ΖΑΚΥΝΘΟΥ	1,298	1,347	1,323
ΝΟΜΟΣ ΗΛΕΙΑΣ	1,300	1,389	1,344
ΝΟΜΟΣ ΗΜΑΘΙΑΣ	1,290	1,318	1,304
ΝΟΜΟΣ ΗΡΑΚΛΕΙΟΥ	1,315	1,423	1,369
ΝΟΜΟΣ ΘΕΣΣΠΡΩΤΙΑΣ	1,300	1,350	1,325
ΝΟΜΟΣ ΘΕΣΣΑΛΟΝΙΚΗΣ	1,275	1,330	1,303
ΝΟΜΟΣ ΙΩΑΝΝΙΝΩΝ	1,282	1,352	1,317
ΝΟΜΟΣ ΚΑΒΑΛΑΣ	1,286	1,352	1,319
ΝΟΜΟΣ ΚΑΡΔΙΤΣΗΣ	1,294	1,348	1,321
ΝΟΜΟΣ ΚΑΣΤΟΡΙΑΣ	1,295	1,346	1,321
ΝΟΜΟΣ ΚΕΡΚΥΡΑΣ	1,296	1,367	1,331
ΝΟΜΟΣ ΚΕΦΑΛΛΗΝΙΑΣ	1,309	1,395	1,352
ΝΟΜΟΣ ΚΙΛΚΙΣ	1,290	1,346	1,318
ΝΟΜΟΣ ΚΟΖΑΝΗΣ	1,287	1,322	1,305
ΝΟΜΟΣ ΚΟΡΙΝΘΙΑΣ	1,285	1,342	1,313
ΝΟΜΟΣ ΚΥΚΛΑΔΩΝ	1,313	1,407	1,360
ΝΟΜΟΣ ΛΑΚΩΝΙΑΣ	1,300	1,377	1,338
ΝΟΜΟΣ ΛΑΡΙΣΗΣ	1,281	1,343	1,312
ΝΟΜΟΣ ΛΑΣΙΘΙΟΥ	1,341	1,387	1,364
ΝΟΜΟΣ ΛΕΣΒΟΥ	1,295	1,381	1,338
ΝΟΜΟΣ ΛΕΥΚΑΔΟΣ	1,301	1,345	1,323
ΝΟΜΟΣ ΜΑΓΝΗΣΙΑΣ	1,281	1,374	1,328
ΝΟΜΟΣ ΜΕΣΣΗΝΙΑΣ	1,306	1,400	1,353
ΝΟΜΟΣ ΞΑΝΘΗΣ	1,291	1,329	1,310
ΝΟΜΟΣ ΠΕΛΛΗΣ	1,285	1,330	1,307
ΝΟΜΟΣ ΠΙΕΡΙΑΣ	1,288	1,333	1,310
ΝΟΜΟΣ ΠΡΕΒΕΖΗΣ	1,299	1,340	1,320
ΝΟΜΟΣ ΡΕΘΥΜΝΗΣ	1,344	1,376	1,360
ΝΟΜΟΣ ΡΟΔΟΠΗΣ	1,290	1,328	1,309
ΝΟΜΟΣ ΣΑΜΟΥ	1,308	1,387	1,347
ΝΟΜΟΣ ΣΕΡΡΩΝ	1,287	1,324	1,305
ΝΟΜΟΣ ΤΡΙΚΑΛΩΝ	1,286	1,339	1,312
ΝΟΜΟΣ ΦΘΙΩΤΙΔΟΣ	1,290	1,338	1,314
ΝΟΜΟΣ ΦΛΩΡΙΝΗΣ	1,295	1,332	1,313
ΝΟΜΟΣ ΦΩΚΙΔΟΣ	1,318	1,341	1,330
ΝΟΜΟΣ ΧΑΛΚΙΔΙΚΗΣ	1,285	1,341	1,313
ΝΟΜΟΣ ΧΑΝΙΩΝ	1,329	1,400	1,365
ΝΟΜΟΣ ΧΙΟΥ	1,297	1,351	1,324
ΣΤΑΘΜΙΣΜΕΝΟΣ Μ.Ο.	1,282	1,370	1,326

* Μέσοι όροι ελάχιστων και μέγιστων τιμών χονδρικής όπως υποβάλλονται από τις εταιρείες εμπορίας στο Παρατηρητήριο Τιμών βάσει της ΚΥΑ 978/24-10-2011.

** Η στάθμιση γίνεται βάσει των όγκων πωλήσεων ανά τύπο καυσίμου ανά νομό.

2. γ. Συγκριτικά στοιχεία με Ε.Ε.

Οι λιανικές τιμές αμόλυβδης βενζίνης με φόρους και προ φόρων στις 28 χώρες της Ε.Ε. για τις 19/10/2015 (τελευταία επίσημα στοιχεία) παρουσιάζονται συγκριτικά κατά φθίνουσα σειρά στα παρακάτω διαγράμματα:



Αναλυτικά στοιχεία για τις τιμές καυσίμων και τους φόρους στις 28 χώρες της Ε.Ε. παρουσιάζονται στην ιστοσελίδα της Ευρωπαϊκής Επιτροπής:

*Οι συγκρίσεις των τιμών μεταξύ των διαφόρων χωρών θα πρέπει να γίνονται με ιδιαίτερη προσοχή εξαιτίας των διαφορών στην ποιότητα των προϊόντων, στις πρακτικές μάρκετινγκ, στις δομές της αγοράς και στις καταναλωτικές συνήθειες που επικρατούν σε κάθε χώρα.

3. Πετρέλαιο Κίνησης (Biodiesel)

3. α. Διαμόρφωση τιμής

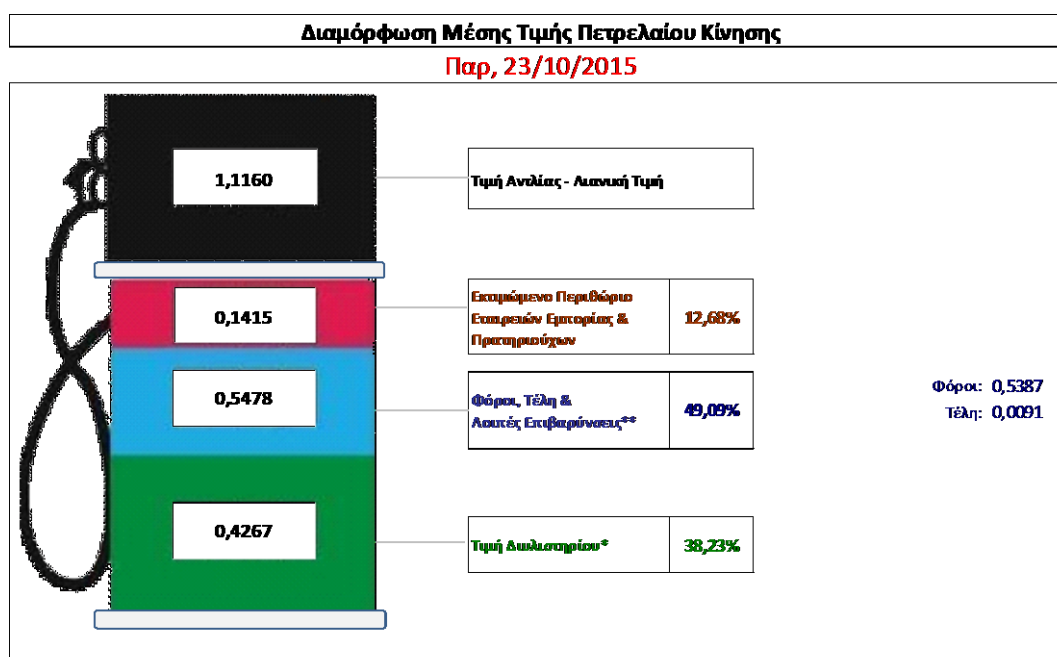
Η τιμή διυλιστηρίου του πετρελαίου κίνησης για την Πέμπτη 23/10/2015 διαμορφώθηκε στα 0,4267 € ανά λίτρο. Σε σχέση με την τιμή διυλιστηρίου της προηγούμενης εβδομάδας (15/10/2015) σημειώθηκε μείωση κατά 0,0105 € ανά λίτρο (1 λεπτό).

Οι φόροι, τα τέλη και οι λοιπές επιβαρύνσεις αντιστοιχούν σε 0,5478 € ανά λίτρο.

Η μέση τιμή λιανικής του πετρελαίου κίνησης για την Παρασκευή 23/10/2015 διαμορφώθηκε στα 1,116 € ανά λίτρο. Σε σχέση με την τιμή της προηγούμενης εβδομάδας (16/10/2015) σημειώθηκε μείωση κατά 0,01 € ανά λίτρο (1 λεπτό).

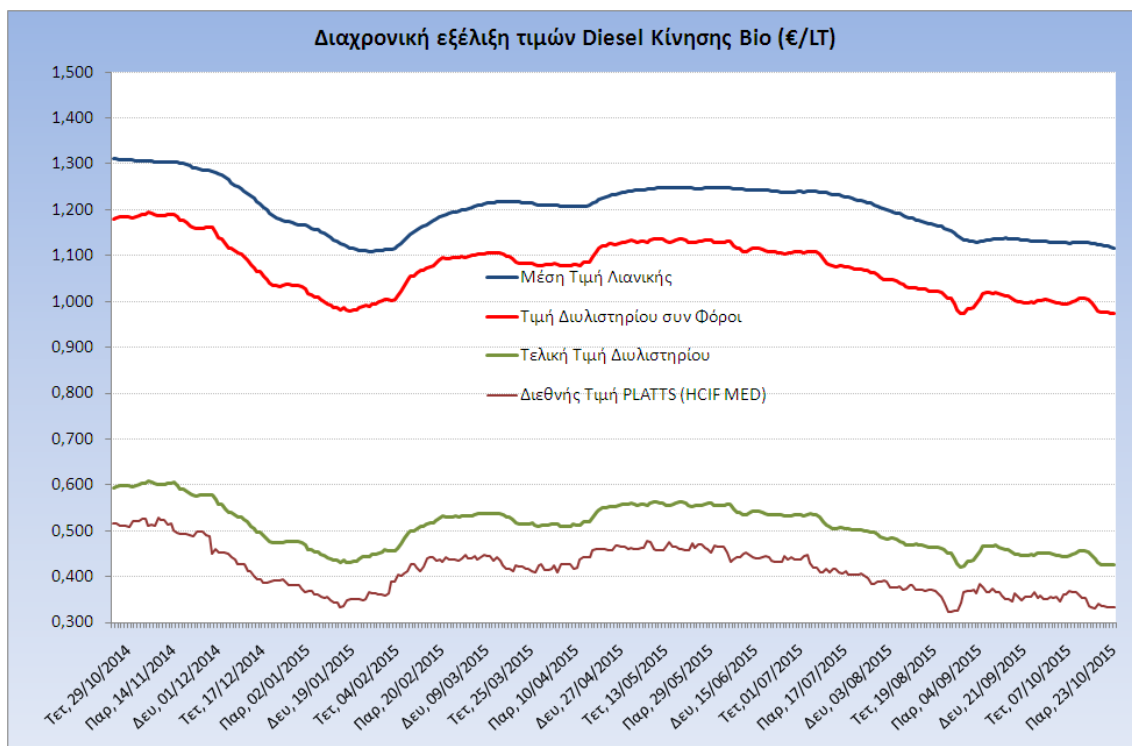
Το εκτιμώμενο περιθώριο των πρατηριούχων και των εταιρειών εμπορίας υπολογίζεται κατά μέσο όρο στα 0,1415 € ανά λίτρο (14,2 λεπτά).

Η τελική τιμή λιανικής διαμορφώνεται από την τιμή διυλιστηρίου κατά 38,2%, από τους φόρους (σταθερούς και μεταβλητούς) κατά 49%, και από τα εκτιμώμενα περιθώρια των εταιρειών εμπορίας, των μεταφορέων υγρών καυσίμων και των πρατηρίων κατά 12,7% (βλ. παρακάτω πίνακα).



* Τιμή διυλιστηρίου	0,4267
-Τιμή διυλιστηρίου προηγούμενης ημέρας (Μέση Σταθμική Τιμή εκ των δύο εεαριών διύλισης)	
-Στην τιμή διυλιστηρίου περιλαμβάνονται οι ειδικές υπηρεσίες (φορτωτικά)	
** Τέλη	0,0091
-Αναταξοδοτικό τέλος ΡΑΕ: 0,21 € ανά χιλιό λίτρο. (Απόφαση 101/2014 - ΦΕΚ 745/Β/26-03-2014)	0,0002
-Εισφορά «Ειδικού Λογαριασμού Πετρελαιοειδών»: 1,2% επί της τιμής διυλιστηρίου. (Ν. 3335/2005 - ΦΕΚ 95/Α/20-4-2005)	0,0051
-Ειδικό τέλος Διακτιμαίων Εκτέλεσης Τελεμασιικών Εργασιών (ΔΕΤΕ): 0,5% της αξίας του αθροίσματος της τιμής εκ διυλιστηρίου και του ΕΦΚ. (Ν. 2093/92 - ΦΕΚ 181/Α/25-11-92)	0,0038
** Φόροι	0,5387
-Ειδικός Φόρος Κατανάλωσης (ΕΦΚ): για το πετρέλαιο κίνησης - 330 € ανά κυβικό μέτρο ή 0,330 € ανά λίτρο. (Ν. 4092/2012 (ΦΕΚ 220/Α/8-11-12)	0,3300
-Φόρος Προστιθέμενης Αξίας (ΦΠΑ): 23% επί του συνόλου της τιμής διυλιστηρίου των μικρών ονομαστικών περιβαρίων κέρδους και των παραπάνω φορολογικών επιβαρύνσεων. (Ν. 3845/2010 - ΦΕΚ 65/Α/6-3-2010)	0,2087

Η εξέλιξη των διεθνών τιμών Platts (HCIF/MED), των τιμών διυλιστηρίου και των τιμών λιανικής για το πετρέλαιο κίνησης, καθώς και των αντίστοιχων ενδεικτικών περιθωρίων εμπορίας για το διάστημα των τελευταίων 12 μηνών παρουσιάζονται στο ακόλουθο διάγραμμα:



3. β. Χονδρική Τιμή Πώλησης

Ο μέσος όρος της χονδρικής τιμής πώλησης του πετρελαίου κίνησης από τις εταιρείες εμπορίας πετρελαιοειδών για την Παρασκευή 23/10/2015 ήταν 1,002 € ανά λίτρο.

Αναλυτικά, οι μέσες κατώτατες και ανώτατες τιμές χονδρικής, καθώς και η μέση τιμή ανά νομό παρουσιάζονται στον επόμενο πίνακα:

Μέσες Τιμές Χονδρικής Πώλησης Πετρελαίου Κίνησης ανά Νομό

Παρασκευή 23 Οκτωβρίου 2015

ΝΟΜΟΣ	ΜΕΣΗ ΚΑΤΩΤΑΤΗ ΜΕ ΦΠΑ	ΜΕΣΗ ΑΝΩΤΑΤΗ ΜΕ ΦΠΑ	ΜΕΣΗ ΤΙΜΗ ΜΕ ΦΠΑ
ΝΟΜΟΣ ΑΙΤΩΛΙΑΣ ΚΑΙ ΑΚΑΡΝΑΝΙΑΣ	0,959	1,040	0,999
ΝΟΜΟΣ ΑΡΓΟΛΙΔΟΣ	0,978	1,037	1,008
ΝΟΜΟΣ ΑΡΚΑΔΙΑΣ	0,965	1,035	1,000
ΝΟΜΟΣ ΑΡΤΗΣ	0,968	1,019	0,994
ΝΟΜΟΣ ΑΤΤΙΚΗΣ	0,947	1,051	0,999
ΝΟΜΟΣ ΑΧΑΪΑΣ	0,960	1,023	0,991
ΝΟΜΟΣ ΒΟΙΩΤΙΑΣ	0,957	1,022	0,990
ΝΟΜΟΣ ΓΡΕΒΕΝΩΝ	0,991	1,013	1,002
ΝΟΜΟΣ ΔΡΑΜΑΣ	0,979	1,018	0,998
ΝΟΜΟΣ ΔΩΔΕΚΑΝΗΣΟΥ	0,977	1,071	1,024
ΝΟΜΟΣ ΕΒΡΟΥ	0,913	1,032	0,972
ΝΟΜΟΣ ΕΥΒΟΙΑΣ	0,984	1,053	1,019
ΝΟΜΟΣ ΕΥΡΥΤΑΝΙΑΣ	1,012	1,022	1,017

ΝΟΜΟΣ	ΜΕΣΗ ΚΑΤΩΤΑΤΗ ΜΕ ΦΠΑ	ΜΕΣΗ ΑΝΩΤΑΤΗ ΜΕ ΦΠΑ	ΜΕΣΗ ΤΙΜΗ ΜΕ ΦΠΑ
ΝΟΜΟΣ ΖΑΚΥΝΘΟΥ	0,978	1,030	1,004
ΝΟΜΟΣ ΗΛΕΙΑΣ	0,974	1,053	1,013
ΝΟΜΟΣ ΗΜΑΘΙΑΣ	0,969	1,002	0,986
ΝΟΜΟΣ ΗΡΑΚΛΕΙΟΥ	0,994	1,083	1,039
ΝΟΜΟΣ ΘΕΣΣΠΡΩΤΙΑΣ	0,971	1,067	1,019
ΝΟΜΟΣ ΘΕΣΣΑΛΟΝΙΚΗΣ	0,956	1,019	0,988
ΝΟΜΟΣ ΙΩΑΝΝΙΝΩΝ	0,960	1,048	1,004
ΝΟΜΟΣ ΚΑΒΑΛΑΣ	0,964	1,030	0,997
ΝΟΜΟΣ ΚΑΡΔΙΤΣΗΣ	0,971	1,031	1,001
ΝΟΜΟΣ ΚΑΣΤΟΡΙΑΣ	0,982	1,055	1,019
ΝΟΜΟΣ ΚΕΡΚΥΡΑΣ	0,978	1,043	1,010
ΝΟΜΟΣ ΚΕΦΑΛΛΗΝΙΑΣ	0,995	1,077	1,036
ΝΟΜΟΣ ΚΙΛΚΙΣ	0,972	1,030	1,001
ΝΟΜΟΣ ΚΟΖΑΝΗΣ	0,964	1,006	0,985
ΝΟΜΟΣ ΚΟΡΙΝΘΙΑΣ	0,964	1,029	0,996
ΝΟΜΟΣ ΚΥΚΛΑΔΩΝ	1,009	1,089	1,049
ΝΟΜΟΣ ΛΑΚΩΝΙΑΣ	0,975	1,055	1,015
ΝΟΜΟΣ ΛΑΡΙΣΗΣ	0,960	1,018	0,989
ΝΟΜΟΣ ΛΑΣΙΘΙΟΥ	1,015	1,053	1,034
ΝΟΜΟΣ ΛΕΣΒΟΥ	0,980	1,063	1,021
ΝΟΜΟΣ ΛΕΥΚΑΔΟΣ	0,981	1,025	1,003
ΝΟΜΟΣ ΜΑΓΝΗΣΙΑΣ	0,967	1,048	1,008
ΝΟΜΟΣ ΜΕΣΣΗΝΙΑΣ	0,978	1,063	1,021
ΝΟΜΟΣ ΞΑΝΘΗΣ	0,971	1,014	0,992
ΝΟΜΟΣ ΠΕΛΛΗΣ	0,966	1,009	0,988
ΝΟΜΟΣ ΠΙΕΡΙΑΣ	0,967	1,004	0,986
ΝΟΜΟΣ ΠΡΕΒΕΖΗΣ	0,983	1,033	1,008
ΝΟΜΟΣ ΡΕΘΥΜΝΗΣ	1,020	1,055	1,037
ΝΟΜΟΣ ΡΟΔΟΠΗΣ	0,969	1,016	0,992
ΝΟΜΟΣ ΣΑΜΟΥ	1,000	1,061	1,030
ΝΟΜΟΣ ΣΕΡΡΩΝ	0,967	1,000	0,984
ΝΟΜΟΣ ΤΡΙΚΑΛΩΝ	0,965	1,014	0,990
ΝΟΜΟΣ ΦΘΙΩΤΙΔΟΣ	0,964	1,022	0,993
ΝΟΜΟΣ ΦΛΩΡΙΝΗΣ	0,985	1,025	1,005
ΝΟΜΟΣ ΦΩΚΙΔΟΣ	0,995	1,020	1,008
ΝΟΜΟΣ ΧΑΛΚΙΔΙΚΗΣ	0,961	1,023	0,992
ΝΟΜΟΣ ΧΑΝΙΩΝ	1,006	1,068	1,037
ΝΟΜΟΣ ΧΙΟΥ	0,986	1,047	1,016
ΣΤΑΘΜΙΣΜΕΝΟΣ Μ.Ο.	0,966	1,038	1,002

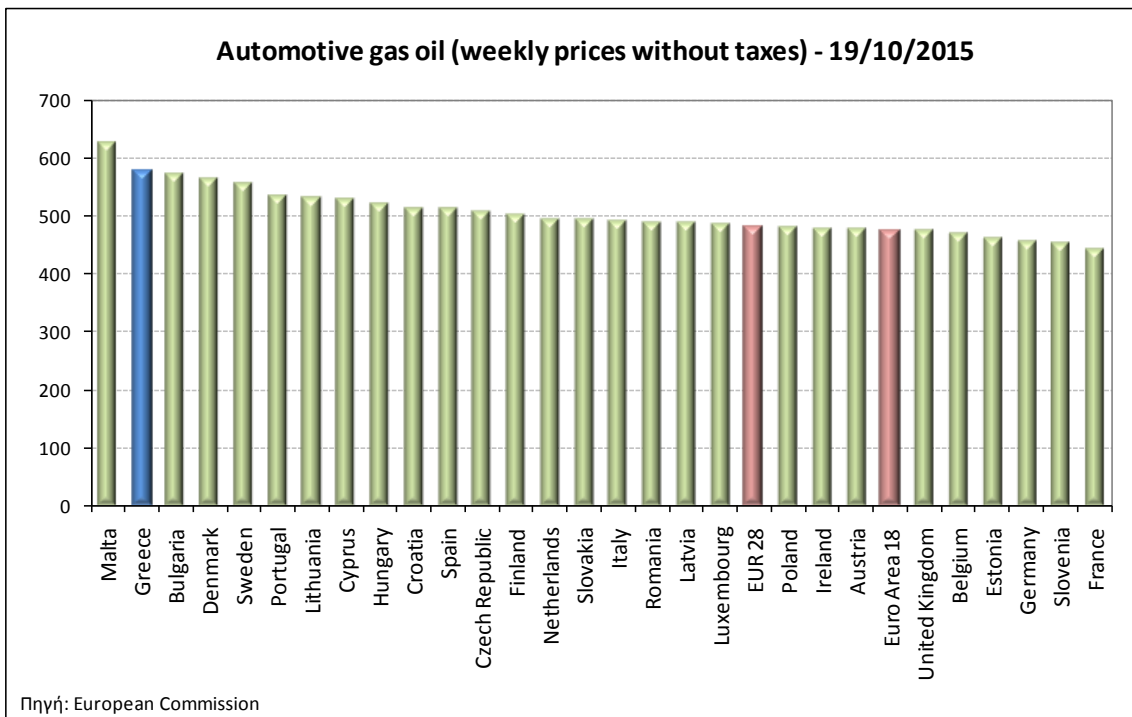
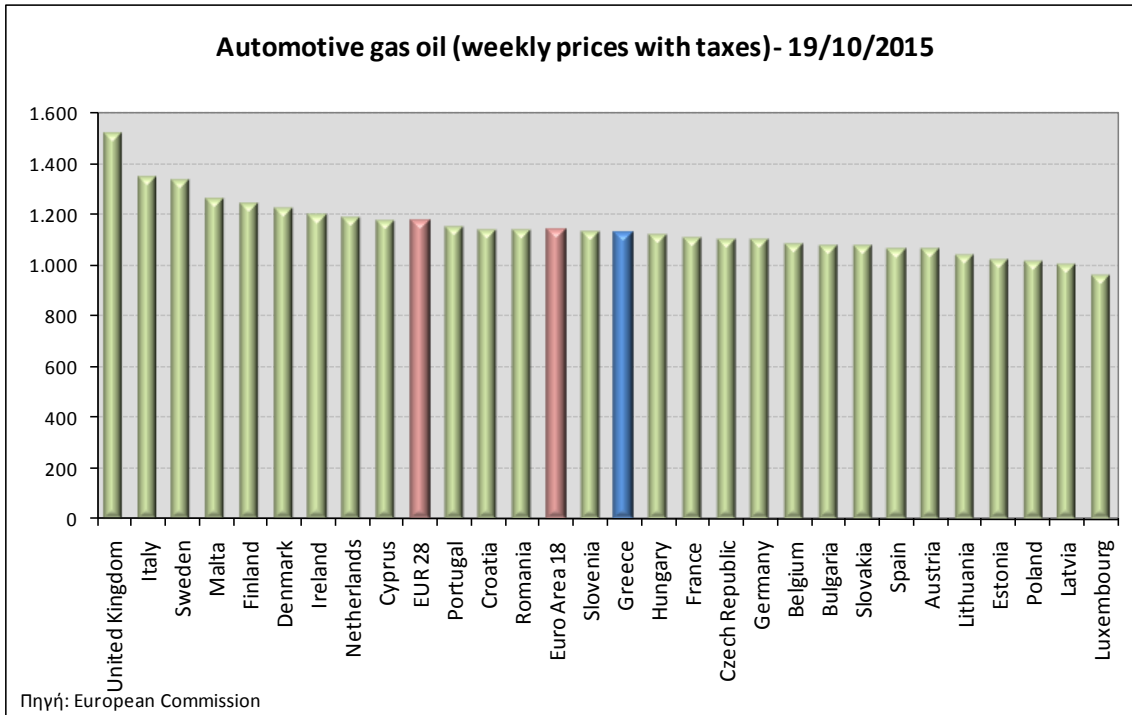
* Μέσοι όροι ελάχιστων και μέγιστων τιμών χονδρικής όπως υποβάλλονται από τις εταιρείες εμπορίας στο Παρατηρητήριο Τιμών βάσει της ΚΥΑ 978/24-10-2011.

** Η στάθμιση γίνεται βάσει των όγκων πωλήσεων ανά τύπο καυσίμου ανά νομό.

3. γ. Συγκριτικά στοιχεία με Ε.Ε.

Οι λιανικές τιμές πετρελαίου κίνησης με φόρους και προ φόρων στις 28 χώρες της Ε.Ε. για τις 19/10/2015 (τελευταία επίσημα στοιχεία) παρουσιάζονται συγκριτικά κατά φθίνουσα σειρά στα

παρακάτω διαγράμματα:



Αναλυτικά στοιχεία για τις τιμές καυσίμων και τους φόρους στις 28 χώρες της Ε.Ε. παρουσιάζονται στην ιστοσελίδα της Ευρωπαϊκής Επιτροπής: http://ec.europa.eu/energy/observatory/oil/bulletin_en.htm

*Οι συγκρίσεις των τιμών μεταξύ των διαφόρων χωρών θα πρέπει να γίνονται με ιδιαίτερη προσοχή εξαιτίας των διαφορών στην ποιότητα των προϊόντων, στις πρακτικές μάρκετινγκ, στις δομές της αγοράς και στις καταναλωτικές συνήθειες που επικρατούν σε κάθε χώρα.

4. Πετρέλαιο Θέρμανσης (Κατ'οίκον)

4. α. Διαμόρφωση τιμής

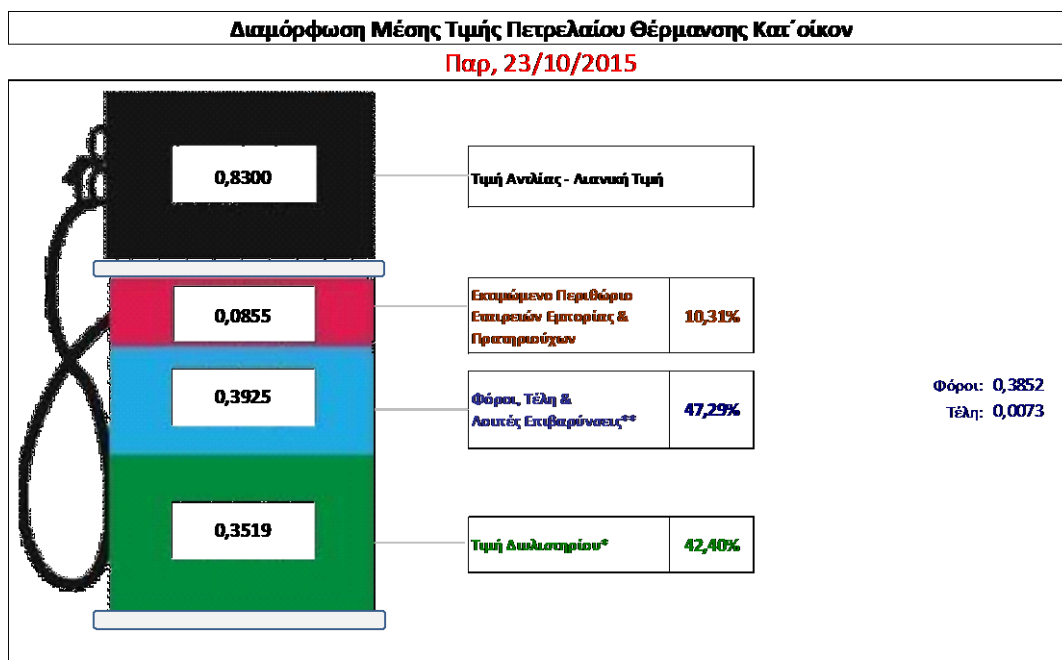
Η τιμή διυλιστηρίου του πετρελαίου θέρμανσης για την Πέμπτη 22/10/2015 διαμορφώθηκε στα 0,3519 € ανά λίτρο. Σε σχέση με την τιμή διυλιστηρίου της προηγούμενης εβδομάδας (15/10/2015) σημειώθηκε μείωση κατά 0,0138 € ανά λίτρο (1,4 λεπτά).

Οι φόροι, τα τέλη και οι λοιπές επιβαρύνσεις αντιστοιχούν σε 0,3925 € ανά λίτρο.

Η μέση τιμή λιανικής του πετρελαίου θέρμανσης (κατ'οίκον) για την Παρασκευή 23/10/2015 διαμορφώθηκε στα 0,8300 € ανά λίτρο. Σε σχέση με την τιμή της προηγούμενης εβδομάδας (16/10/2015) σημειώθηκε μείωση κατά 0,0008 € ανά λίτρο (0,8 λεπτά).

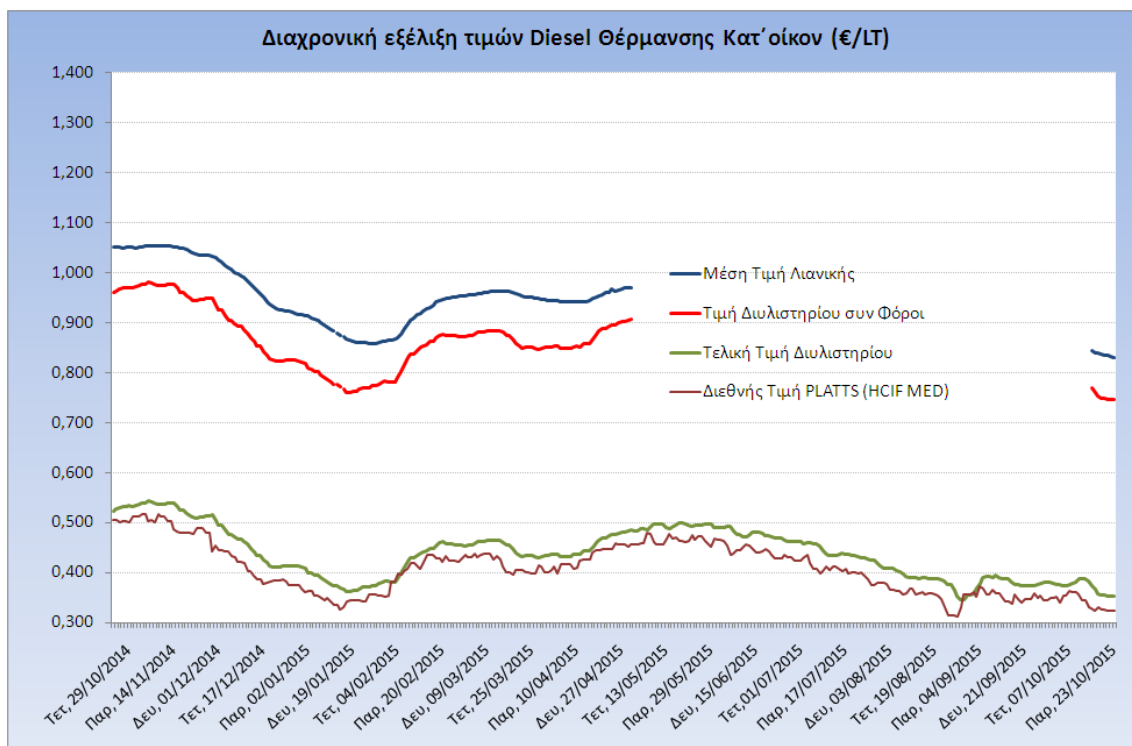
Το εκτιμώμενο περιθώριο των πρατηριούχων και των εταιρειών εμπορίας υπολογίζεται κατά μέσο όρο στα 0,0855 € ανά λίτρο (8,6 λεπτά).

Η τελική τιμή λιανικής διαμορφώνεται από την τιμή διυλιστηρίου κατά 42,4%, από τους φόρους (σταθερούς και μεταβλητούς) κατά 47,3%, και από τα εκτιμώμενα περιθώρια των εταιρειών εμπορίας, των μεταφορέων υγρών καυσίμων και των πρατηρίων κατά 10,3% (βλ. παρακάτω πίνακα).



* Τιμή διυλιστηρίου	0,3519
-Τιμή διυλιστηρίου προηγούμενης ημέρας (Μέση Σταθμική Τιμή εκ των δύο εκαετών διύλισης)	
-Στην τιμή διυλιστηρίου περιλαμβάνονται οι ειδικές υπηρεσίες (φορτωτικά)	
** Τέλη	0,0073
-Αναποδοτικό τέλος ΠΑΕ: 0,21 € ανά χιλιό λίτρο. (Απόφαση 101/2014 - ΦΕΚ 745/Β/26-03-2014)	
	0,0002
-Εισφορά «Ειδικού Λογαριασμού Πετρελαιοειδών»: 1,2% επί της τιμής διυλιστηρίου. (Ν. 3335/2005 - ΦΕΚ 95/Α/20-4-2005)	
	0,0042
-Ειδικό τέλος Δικαιωμάτων Εκτέλεσης Τελωνειακών Εργασιών (ΔΕΤΕ): 0,5% της αξίας του αθροίσματος της τιμής εκ διυλιστηρίου και του ΕΦΚ. (Ν. 2093/92 - ΦΕΚ 181/Α/25-11-92)	
	0,0029
** Φόροι	0,3852
-Ειδικός Φόρος Κατανάλωσης (ΕΦΚ): για το πετρέλαιο θέρμανσης - 230 € ανά κυβικό μέτρο ή 0,230 € ανά λίτρο. (Ν. 4092/2012 (ΦΕΚ 220/Α/8-11-12)	
	0,2300
-Φόρος Προσθήμενης Αξίας (ΦΠΑ): 23% επί του συνόλου της τιμής διυλιστηρίου των μιστών ονομαστικών περιβαρύνσεων κέρδους και των παραπάνω φορολογικών επιβαρύνσεων. (Ν. 3845/2010 - ΦΕΚ 65/Α/6-3-2010)	
	0,1552

Η εξέλιξη των διεθνών τιμών Platts (HCIF/MED), των τιμών διυλιστηρίου και των τιμών λιανικής για το πετρέλαιο θέρμανσης (κατ' οίκον), καθώς και των αντίστοιχων ενδεικτικών περιθωρίων εμπορίας για το διάστημα των τελευταίων 12 μηνών παρουσιάζονται στο ακόλουθο διάγραμμα:



4. β. Χονδρική Τιμή Πώλησης

Ο μέσος όρος της χονδρικής τιμής πώλησης του πετρελαίου θέρμανσης (κατ' οίκον) από τις εταιρείες εμπορίας πετρελαιοειδών για την Παρασκευή 23/10/2015 ήταν 0,766 € ανά λίτρο.

Αναλυτικά, οι μέσες κατώτατες και ανώτατες τιμές χονδρικής, καθώς και η μέση τιμή ανά νομό παρουσιάζονται στον επόμενο πίνακα:

Μέσες Τιμές Χονδρικής Πώλησης Πετρελαίου Θέρμανσης (κατ' οίκον) ανά Νομό Παρασκευή 23 Οκτωβρίου 2015

ΝΟΜΟΣ	ΜΕΣΗ ΚΑΤΩΤΑΤΗ ΜΕ ΦΠΑ	ΜΕΣΗ ΑΝΩΤΑΤΗ ΜΕ ΦΠΑ	ΜΕΣΗ ΤΙΜΗ ΜΕ ΦΠΑ
ΝΟΜΟΣ ΑΙΤΩΛΙΑΣ ΚΑΙ ΑΚΑΡΝΑΝΙΑΣ	0,747	0,791	0,769
ΝΟΜΟΣ ΑΡΓΟΛΙΔΟΣ	0,752	0,778	0,765
ΝΟΜΟΣ ΑΡΚΑΔΙΑΣ	0,746	0,791	0,768
ΝΟΜΟΣ ΑΡΤΗΣ	0,750	0,792	0,771
ΝΟΜΟΣ ΑΤΤΙΚΗΣ	0,730	0,786	0,758
ΝΟΜΟΣ ΑΧΑΪΑΣ	0,743	0,778	0,760
ΝΟΜΟΣ ΒΟΙΩΤΙΑΣ	0,742	0,775	0,759
ΝΟΜΟΣ ΓΡΕΒΕΝΩΝ	0,762	0,774	0,768
ΝΟΜΟΣ ΔΡΑΜΑΣ	0,748	0,773	0,761

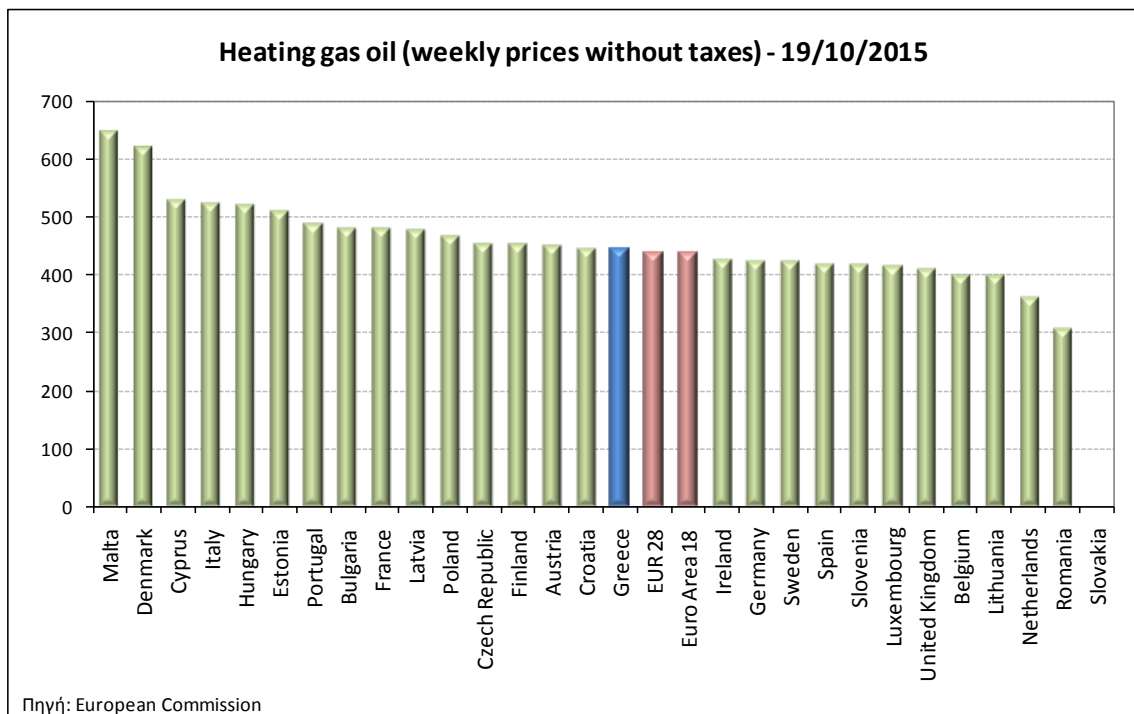
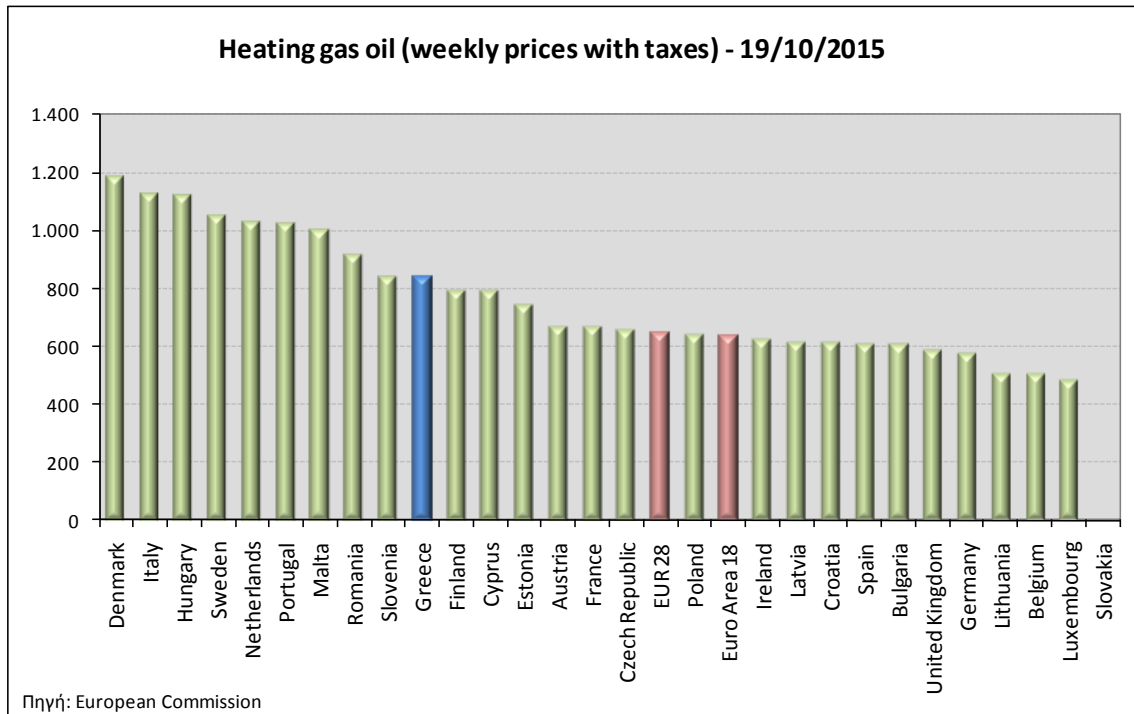
ΝΟΜΟΣ	ΜΕΣΗ ΚΑΤΩΤΑΤΗ ΜΕ ΦΠΑ	ΜΕΣΗ ΑΝΩΤΑΤΗ ΜΕ ΦΠΑ	ΜΕΣΗ ΤΙΜΗ ΜΕ ΦΠΑ
ΝΟΜΟΣ ΔΩΔΕΚΑΝΗΣΟΥ	0,759	0,836	0,797
ΝΟΜΟΣ ΕΒΡΟΥ	0,753	0,787	0,770
ΝΟΜΟΣ ΕΥΒΟΙΑΣ	0,759	0,807	0,783
ΝΟΜΟΣ ΕΥΡΥΤΑΝΙΑΣ	0,774	0,787	0,780
ΝΟΜΟΣ ΖΑΚΥΝΘΟΥ	0,754	0,799	0,776
ΝΟΜΟΣ ΗΛΕΙΑΣ	0,754	0,796	0,775
ΝΟΜΟΣ ΗΜΑΘΙΑΣ	0,742	0,767	0,755
ΝΟΜΟΣ ΗΡΑΚΛΕΙΟΥ	0,777	0,814	0,796
ΝΟΜΟΣ ΘΕΣΠΡΩΤΙΑΣ	0,756	0,793	0,774
ΝΟΜΟΣ ΘΕΣΣΑΛΟΝΙΚΗΣ	0,735	0,770	0,753
ΝΟΜΟΣ ΙΩΑΝΝΙΝΩΝ	0,748	0,790	0,769
ΝΟΜΟΣ ΚΑΒΑΛΑΣ	0,751	0,789	0,770
ΝΟΜΟΣ ΚΑΡΔΙΤΣΗΣ	0,751	0,781	0,766
ΝΟΜΟΣ ΚΑΣΤΟΡΙΑΣ	0,753	0,784	0,768
ΝΟΜΟΣ ΚΕΡΚΥΡΑΣ	0,768	0,815	0,791
ΝΟΜΟΣ ΚΕΦΑΛΛΗΝΙΑΣ	0,767	0,831	0,799
ΝΟΜΟΣ ΚΙΛΚΙΣ	0,746	0,774	0,760
ΝΟΜΟΣ ΚΟΖΑΝΗΣ	0,747	0,773	0,760
ΝΟΜΟΣ ΚΟΡΙΝΘΙΑΣ	0,740	0,773	0,756
ΝΟΜΟΣ ΚΥΚΛΑΔΩΝ	0,783	0,829	0,806
ΝΟΜΟΣ ΛΑΚΩΝΙΑΣ	0,749	0,783	0,766
ΝΟΜΟΣ ΛΑΡΙΣΗΣ	0,747	0,786	0,766
ΝΟΜΟΣ ΛΑΣΙΘΙΟΥ	0,792	0,821	0,807
ΝΟΜΟΣ ΛΕΣΒΟΥ	0,765	0,821	0,793
ΝΟΜΟΣ ΛΕΥΚΑΔΟΣ	0,761	0,780	0,770
ΝΟΜΟΣ ΜΑΓΝΗΣΙΑΣ	0,741	0,794	0,767
ΝΟΜΟΣ ΜΕΣΣΗΝΙΑΣ	0,759	0,800	0,779
ΝΟΜΟΣ ΞΑΝΘΗΣ	0,749	0,782	0,765
ΝΟΜΟΣ ΠΕΛΛΗΣ	0,744	0,773	0,759
ΝΟΜΟΣ ΠΙΕΡΙΑΣ	0,744	0,771	0,758
ΝΟΜΟΣ ΠΡΕΒΕΖΗΣ	0,749	0,776	0,763
ΝΟΜΟΣ ΡΕΘΥΜΝΗΣ	0,793	0,817	0,805
ΝΟΜΟΣ ΡΟΔΟΠΗΣ	0,748	0,785	0,766
ΝΟΜΟΣ ΣΑΜΟΥ	0,791	0,824	0,807
ΝΟΜΟΣ ΣΕΡΡΩΝ	0,745	0,772	0,758
ΝΟΜΟΣ ΤΡΙΚΑΛΩΝ	0,750	0,776	0,763
ΝΟΜΟΣ ΦΘΙΩΤΙΔΟΣ	0,744	0,784	0,764
ΝΟΜΟΣ ΦΛΩΡΙΝΗΣ	0,759	0,776	0,767
ΝΟΜΟΣ ΦΩΚΙΔΟΣ	0,764	0,782	0,773
ΝΟΜΟΣ ΧΑΛΚΙΔΙΚΗΣ	0,745	0,779	0,762
ΝΟΜΟΣ ΧΑΝΙΩΝ	0,787	0,818	0,802
ΝΟΜΟΣ ΧΙΟΥ	0,770	0,795	0,783
ΣΤΑΘΜΙΣΜΕΝΟΣ Μ.Ο.	0,746	0,786	0,766

* Μέσοι όροι ελάχιστων και μέγιστων τιμών χονδρικής όπως υποβάλλονται από τις εταιρείες εμπορίας στο Παρατηρητήριο Τιμών βάσει της ΚΥΑ 978/24-10-2011.

** Η στάθμιση γίνεται βάσει των όγκων πωλήσεων ανά τύπο καυσίμου ανά νομό.

4. γ. Συγκριτικά στοιχεία με Ε.Ε.

Οι λιανικές τιμές πετρελαίου θέρμανσης με φόρους και προ φόρων στις 28 χώρες της Ε.Ε. για τις 19/10/2015 (τελευταία επίσημα στοιχεία) παρουσιάζονται συγκριτικά κατά φθίνουσα σειρά στα παρακάτω διαγράμματα:



Αναλυτικά στοιχεία για τις τιμές καυσίμων και τους φόρους στις 28 χώρες της Ε.Ε. παρουσιάζονται στην ιστοσελίδα της Ευρωπαϊκής Επιτροπής: http://ec.europa.eu/energy/observatory/oil/bulletin_en.htm

*Οι συγκρίσεις των τιμών μεταξύ των διαφόρων χωρών θα πρέπει να γίνονται με ιδιαίτερη προσοχή εξαιτίας των διαφορών στην ποιότητα των προϊόντων, στις πρακτικές μάρκετινγκ, στις δομές της αγοράς και στις καταναλωτικές συνήθειες που επικρατούν σε κάθε χώρα.