

## ΕΒΔΟΜΑΔΙΑΙΟ ΔΕΛΤΙΟ ΕΠΙΣΚΟΠΗΣΗΣ ΤΙΜΩΝ ΚΑΥΣΙΜΩΝ

*Παρασκευή, 23 ΣΕΠΤΕΜΒΡΙΟΥ 2016*

### 1. Τιμές Παρατηρητηρίου Υγρών Καυσίμων

Οι λιανικές τιμές των υγρών καυσίμων (αμόλυβδη 95 οκτ., σούπερ αμόλυβδη 100 οκτ., σούπερ LRP, πετρέλαιο κίνησης και υγραέριο κίνησης) αναρτώνται αναλυτικά στην ιστοσελίδα του Παρατηρητηρίου Τιμών Υγρών Καυσίμων του Υπουργείου Ανάπτυξης και Ανταγωνιστικότητας [www.fuelprices.gr](http://www.fuelprices.gr), όπου παρουσιάζονται καθημερινά οι ελάχιστες, μέσες και μέγιστες τιμές σε όλους τους Νομούς της χώρας.

#### Μέσες τιμές λιανικής πώλησης καυσίμων για όλη την Ελλάδα

*Παρασκευή, 23 ΣΕΠΤΕΜΒΡΙΟΥ 2016*

Προϊόν	Μέση Τιμή
Αμόλυβδη 95 οκτ.	1,413
Αμόλυβδη 100 οκτ.	1,618
Super	1,562
Diesel Κίνησης	1,103
Diesel Θέρμανσης Κατ' οίκον	-
Υγραέριο κίνησης (Autogas)	0,676

\* Η μέση τιμή πανελλαδικά υπολογίζεται από τον σταθμισμένο μέσο όρο με βάση τους όγκους πωλήσεων ανά τύπο καυσίμου ανά νομό.

\*\* Δεν καταγράφεται κατανάλωση στο πετρέλαιο θέρμανσης για τη χρονική περίοδο 30/4 έως 15/10 κάθε έτους.

Στον παρακάτω πίνακα παρουσιάζονται οι μέσες τιμές λιανικής των υγρών καυσίμων ανά Νομό.

**Μέσες τιμές λιανικής πώλησης καυσίμων ανά νομό  
Παρασκευή, 23 ΣΕΠΤΕΜΒΡΙΟΥ 2016**

<b>ΝΟΜΟΣ</b>	<b>Αμόλυβδη 95 οκτ.</b>	<b>Αμόλυβδη 100 οκτ.</b>	<b>Super</b>	<b>Diesel Κίνησης</b>	<b>Υγραέριο κίνησης (Autogas)</b>
ΝΟΜΟΣ ΑΤΤΙΚΗΣ	1,390	1,601	1,528	1,080	0,648
ΝΟΜΟΣ ΑΙΤΩΛΙΑΣ ΚΑΙ ΑΚΑΡΝΑΝΙΑΣ	1,429	1,647	1,569	1,114	0,711
ΝΟΜΟΣ ΑΡΓΟΛΙΔΟΣ	1,405	1,568		1,079	0,671
ΝΟΜΟΣ ΑΡΚΑΔΙΑΣ	1,440	1,638	1,642	1,120	0,700
ΝΟΜΟΣ ΑΡΤΗΣ	1,400	1,579		1,103	0,699
ΝΟΜΟΣ ΑΧΑΪΑΣ	1,405	1,620	1,639	1,095	0,664
ΝΟΜΟΣ ΒΟΙΩΤΙΑΣ	1,417	1,652	1,519	1,104	0,680
ΝΟΜΟΣ ΓΡΕΒΕΝΩΝ	1,450	1,698		1,129	0,707
ΝΟΜΟΣ ΔΡΑΜΑΣ	1,391	1,616		1,071	0,681
ΝΟΜΟΣ ΔΩΔΕΚΑΝΗΣΟΥ	1,572	1,773		1,198	
ΝΟΜΟΣ ΕΒΡΟΥ	1,437	1,635		1,118	0,696
ΝΟΜΟΣ ΕΥΒΟΙΑΣ	1,417	1,631	1,558	1,102	0,663
ΝΟΜΟΣ ΕΥΡΥΤΑΝΙΑΣ	1,502	1,768	1,604	1,178	
ΝΟΜΟΣ ΖΑΚΥΝΘΟΥ	1,447	1,584		1,134	0,848
ΝΟΜΟΣ ΗΛΕΙΑΣ	1,414	1,605	1,446	1,090	0,675
ΝΟΜΟΣ ΗΜΑΘΙΑΣ	1,389	1,583		1,087	0,644
ΝΟΜΟΣ ΗΡΑΚΛΕΙΟΥ	1,485	1,667		1,153	0,779
ΝΟΜΟΣ ΘΕΣΠΡΩΤΙΑΣ	1,439	1,667		1,121	0,698
ΝΟΜΟΣ ΘΕΣΣΑΛΟΝΙΚΗΣ	1,386	1,592		1,070	0,677
ΝΟΜΟΣ ΙΩΑΝΝΙΝΩΝ	1,418	1,737	1,551	1,111	0,651
ΝΟΜΟΣ ΚΑΒΑΛΑΣ	1,435	1,650		1,116	0,697
ΝΟΜΟΣ ΚΑΡΔΙΤΣΗΣ	1,414	1,606		1,094	0,651
ΝΟΜΟΣ ΚΑΣΤΟΡΙΑΣ	1,431	1,636		1,119	0,681
ΝΟΜΟΣ ΚΕΡΚΥΡΑΣ	1,457	1,689		1,145	0,819
ΝΟΜΟΣ ΚΕΦΑΛΛΗΝΙΑΣ	1,501	1,658		1,156	
ΝΟΜΟΣ ΚΙΛΚΙΣ	1,406	1,734		1,077	0,673
ΝΟΜΟΣ ΚΟΖΑΝΗΣ	1,408	1,585		1,099	0,641
ΝΟΜΟΣ ΚΟΡΙΝΘΙΑΣ	1,402	1,616	1,539	1,087	0,672
ΝΟΜΟΣ ΚΥΚΛΑΔΩΝ	1,649	1,813	1,780	1,284	0,796
ΝΟΜΟΣ ΛΑΚΩΝΙΑΣ	1,417	1,611	1,437	1,099	0,704
ΝΟΜΟΣ ΛΑΡΙΣΗΣ	1,406	1,614	1,459	1,092	0,657
ΝΟΜΟΣ ΛΑΣΙΘΙΟΥ	1,487	1,688		1,149	0,783
ΝΟΜΟΣ ΛΕΣΒΟΥ	1,465	1,670		1,146	0,747
ΝΟΜΟΣ ΛΕΥΚΑΔΟΣ	1,463	1,634	1,510	1,118	0,653
ΝΟΜΟΣ ΜΑΓΝΗΣΙΑΣ	1,438	1,637		1,126	0,679
ΝΟΜΟΣ ΜΕΣΣΗΝΙΑΣ	1,431	1,624	1,589	1,095	0,697
ΝΟΜΟΣ ΞΑΝΘΗΣ	1,386	1,598		1,074	0,679
ΝΟΜΟΣ ΠΕΛΛΗΣ	1,399	1,564		1,077	0,654
ΝΟΜΟΣ ΠΙΕΡΙΑΣ	1,394	1,602		1,069	0,677
ΝΟΜΟΣ ΠΡΕΒΕΖΗΣ	1,406	1,592		1,091	0,661
ΝΟΜΟΣ ΡΕΘΥΜΝΗΣ	1,474	1,689		1,152	0,764
ΝΟΜΟΣ ΡΟΔΟΠΗΣ	1,409	1,563		1,087	0,709
ΝΟΜΟΣ ΣΑΜΟΥ	1,533	1,694		1,178	0,798
ΝΟΜΟΣ ΣΕΡΡΩΝ	1,395	1,583		1,072	0,661
ΝΟΜΟΣ ΤΡΙΚΑΛΩΝ	1,423	1,621		1,116	0,641
ΝΟΜΟΣ ΦΘΙΩΤΙΔΟΣ	1,415	1,644	1,526	1,094	0,686
ΝΟΜΟΣ ΦΛΩΡΙΝΗΣ	1,415	1,668		1,113	0,695
ΝΟΜΟΣ ΦΩΚΙΔΟΣ	1,448	1,661	1,540	1,134	0,734
ΝΟΜΟΣ ΧΑΛΚΙΔΙΚΗΣ	1,438	1,649		1,114	0,682
ΝΟΜΟΣ ΧΑΝΙΩΝ	1,458	1,685		1,139	0,790
ΝΟΜΟΣ ΧΙΟΥ	1,484	1,687	1,855	1,121	

## 2. Απλή Αμόλυβδη Βενζίνη 95 οκτανίων

### 2. α. Διαμόρφωση τιμής

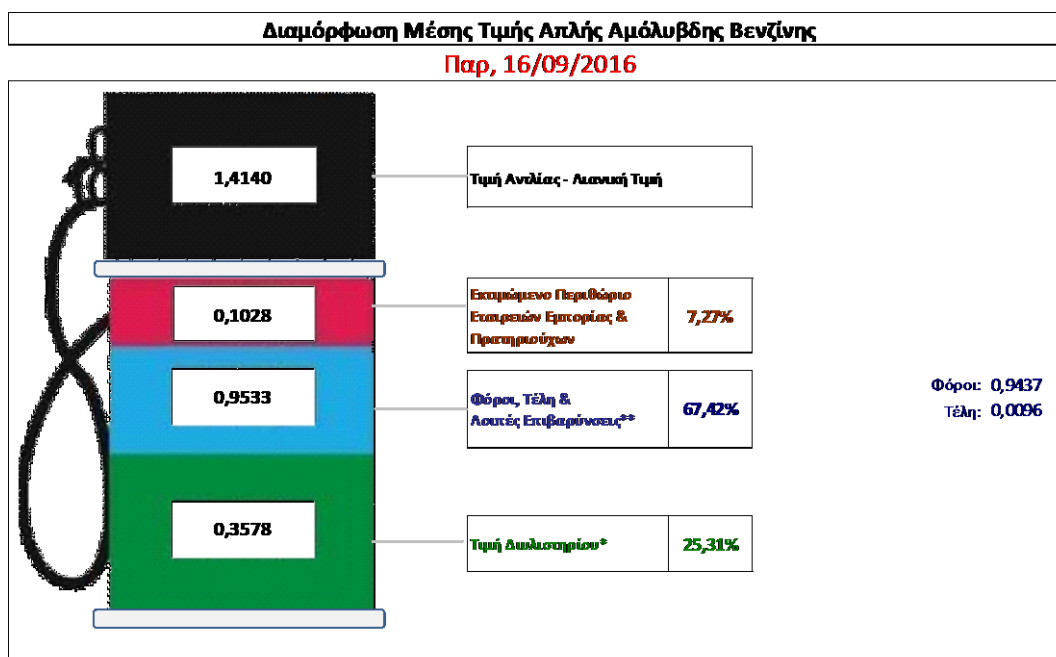
Η τιμή διυλιστηρίου της απλής αμόλυβδης βενζίνης 95 οκτανίων για την Πέμπτη 22/09/2016 διαμορφώθηκε στα 0,3539 € ανά λίτρο. Σε σχέση με την τιμή διυλιστηρίου της προηγούμενης εβδομάδας (15/09/2016) σημειώθηκε μείωση κατά 0,0039€ ανά λίτρο (0,4 λεπτά).

Οι φόροι, τα τέλη και οι λοιπές επιβαρύνσεις αντιστοιχούν σε 0,9531 € ανά λίτρο.

Η μέση τιμή λιανικής της απλής αμόλυβδης βενζίνης 95 οκτανίων για την Παρασκευή 23/09/2016 διαμορφώθηκε στα 1,4130 € ανά λίτρο. Σε σχέση με την τιμή της προηγούμενης εβδομάδας (16/09/2016) σημειώθηκε μείωση κατά 0,001 € ανά λίτρο (0,1 λεπτά).

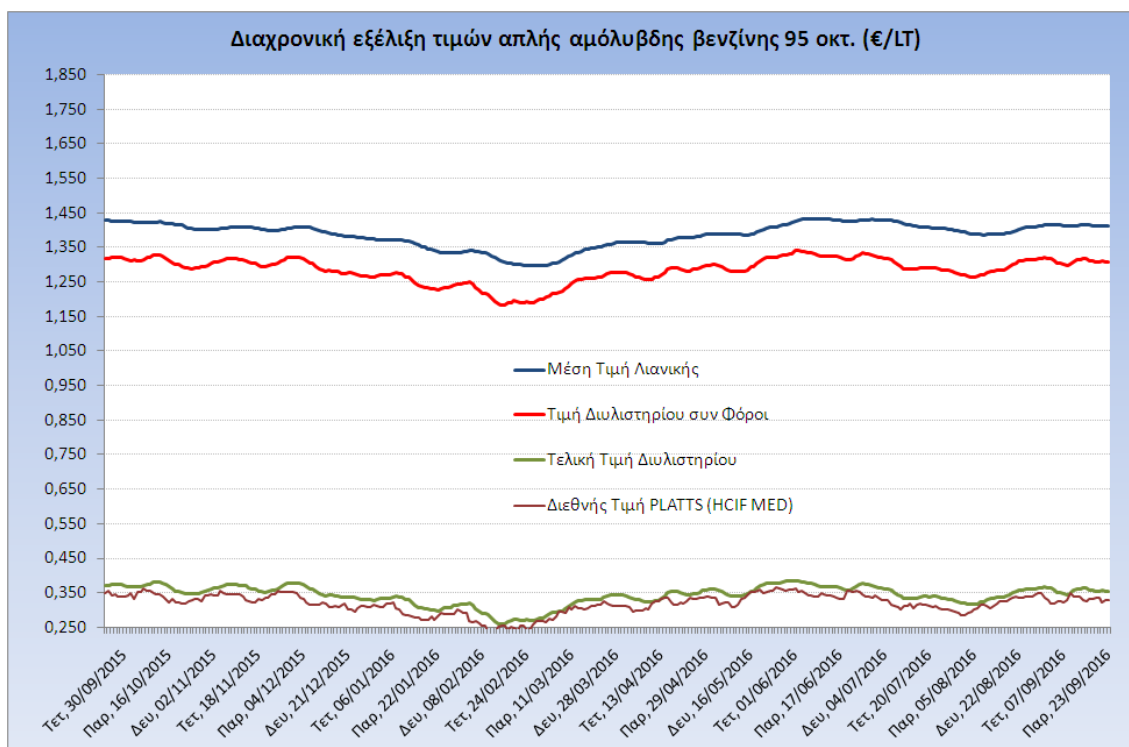
Το εκτιμώμενο περιθώριο των πρατηριούχων και των εταιρειών εμπορίας υπολογίζεται κατά μέσο όρο στα 0,1060 € ανά λίτρο (10,6 λεπτά).

Η τελική τιμή λιανικής διαμορφώνεται από την τιμή διυλιστηρίου κατά 25,05%, από τους φόρους (σταθερούς και μεταβλητούς) κατά 67,45%, και από τα εκτιμώμενα περιθώρια των εταιρειών εμπορίας, των μεταφορέων υγρών καυσίμων και των πρατηρίων κατά 7,50% (βλ. παρακάτω πίνακα).



<b>* Τιμή διυλιστηρίου</b>	<b>0,3578</b>
- Τιμή διυλιστηρίου προηγούμενης ημέρας (Μέση Σταθμική Τιμή εκ των δύο εεαρεών διάλυσης)	
- Στην τιμή διυλιστηρίου περιλαμβάνονται οι ειδικές υπηρεσίες (φορτωτικά)	
<b>** Τέλη</b>	<b>0,0096</b>
- Ανταποδοτικό τέλος ΡΑΕ: 0,21 € ανά χίλια λίτρα. (Απόφαση 101/2014 - ΦΕΚ 745/Β/26-03-2014)	
- Εισφορά «Ειδικού Λογαριασμού Περελασιεδών»: 1,2% επί της τιμής διυλιστηρίου. (Ν. 3335/2005 - ΦΕΚ 95/Α/20-4-2005)	
- Ειδικό τέλος Διακαιμάτων Εκτέλεσης Τελεωσιακών Εργασιών (ΔΕΤΕ): 0,5% της αξίας του αθροίσματος της τιμής εκ διυλιστηρίου και του ΕΦΚ. (Ν. 2093/92 - ΦΕΚ 181/Α/25-11-92)	
<b>** Φόροι</b>	<b>0,9437</b>
- Ειδικός Φόρος Κατανάλωσης (ΕΦΚ): για την απλή αμόλυβδη βενζίνη - 670 € ανά κυβικό μέτρο ή 0,67 € ανά λίτρο. (Ν. 3845/2010 - ΦΕΚ 65/Α/6-3-2010)	
- Φόρος Προσθέμενης Αξίας (ΦΠΑ): 24% επί του συνόλου της τιμής διυλιστηρίου των μικρών ονομασιακών περιθωρίων κέρδους και των παραπάνω φορολογικών επιβαρύνσεων. (Ν. 2859/2000 όπως τροποποιήθηκε και ισχύει με το Ν. 4389/2016 (ΦΕΚ Α' 94)	

Η εξέλιξη των διεθνών τιμών Platts (HCIF/MED), των τιμών διωλιστηρίου και των τιμών λιανικής της απλής αμόλυβδη βενζίνη 95 οκτ., καθώς και των αντίστοιχων ενδεικτικών περιθωρίων εμπορίας για το διάστημα των τελευταίων 12 μηνών παρουσιάζονται στο ακόλουθο διάγραμμα:



## 2. β. Χονδρική Τιμή Πώλησης

Ο μέσος όρος της χονδρικής τιμής πώλησης της απλής αμόλυβδη βενζίνης 95 οκτανίων από τις εταιρείες εμπορίας πετρελαιοειδών για την Παρασκευή 23/09/2016 ήταν 1,315 € ανά λίτρο.

Αναλυτικά, οι μέσες κατώτατες και ανώτατες τιμές χονδρικής, καθώς και η μέση τιμή ανά νομό παρουσιάζονται στον επόμενο πίνακα:

### Μέσες Τιμές Χονδρικής Πώλησης Απλής Αμόλυβδη Βενζίνης ανά Νομό Παρασκευή, 23 ΣΕΠΤΕΜΒΡΙΟΥ 2016

ΝΟΜΟΣ	ΜΕΣΗ ΚΑΤΩΤΑΤΗ ΜΕ ΦΠΑ	ΜΕΣΗ ΑΝΩΤΑΤΗ ΜΕ ΦΠΑ	ΜΕΣΗ ΤΙΜΗ ΜΕ ΦΠΑ
ΝΟΜΟΣ ΑΙΤΩΛΙΑΣ ΚΑΙ ΑΚΑΡΝΑΝΙΑΣ	1,253	1,364	<b>1,308</b>
ΝΟΜΟΣ ΑΡΓΟΛΙΔΟΣ	1,271	1,333	<b>1,302</b>
ΝΟΜΟΣ ΑΡΚΑΔΙΑΣ	1,294	1,339	<b>1,316</b>
ΝΟΜΟΣ ΑΡΤΗΣ	1,251	1,341	<b>1,296</b>
ΝΟΜΟΣ ΑΤΤΙΚΗΣ	1,248	1,389	<b>1,318</b>
ΝΟΜΟΣ ΑΧΑΪΑΣ	1,250	1,333	<b>1,291</b>
ΝΟΜΟΣ ΒΟΙΩΤΙΑΣ	1,253	1,342	<b>1,298</b>
ΝΟΜΟΣ ΓΡΕΒΕΝΩΝ	1,271	1,343	<b>1,307</b>
ΝΟΜΟΣ ΔΡΑΜΑΣ	1,259	1,353	<b>1,306</b>
ΝΟΜΟΣ ΔΩΔΕΚΑΝΗΣΟΥ	1,267	1,382	<b>1,325</b>
ΝΟΜΟΣ ΕΒΡΟΥ	1,278	1,352	<b>1,315</b>
ΝΟΜΟΣ ΕΥΒΟΙΑΣ	1,288	1,353	<b>1,321</b>

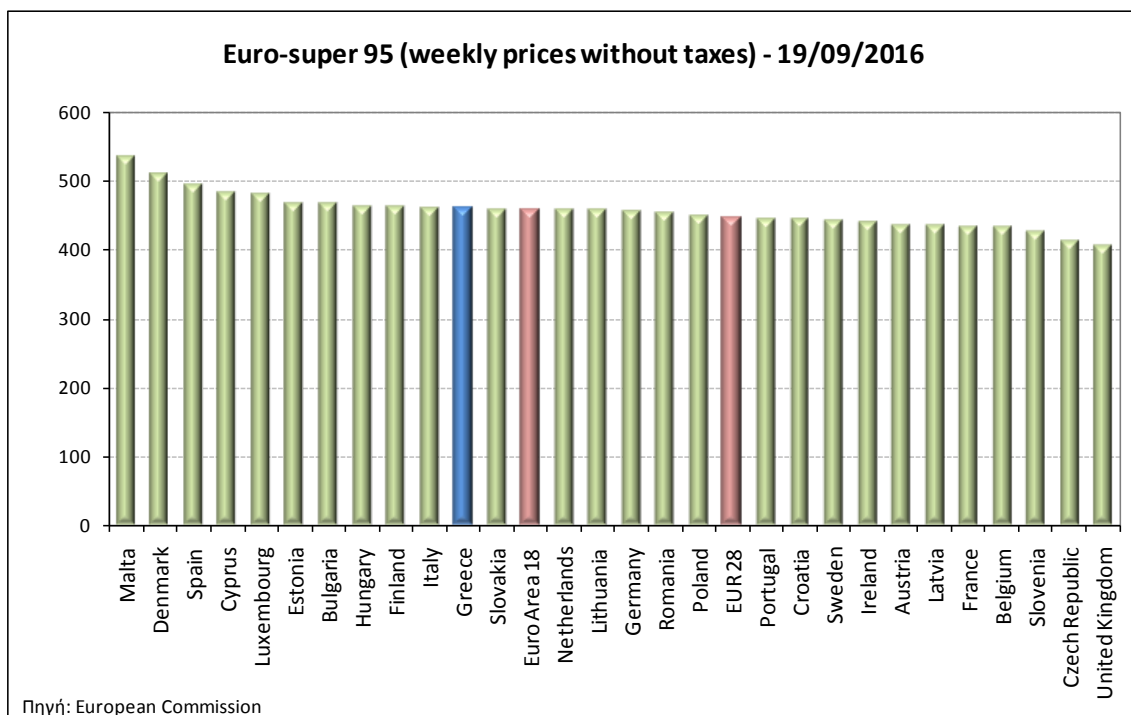
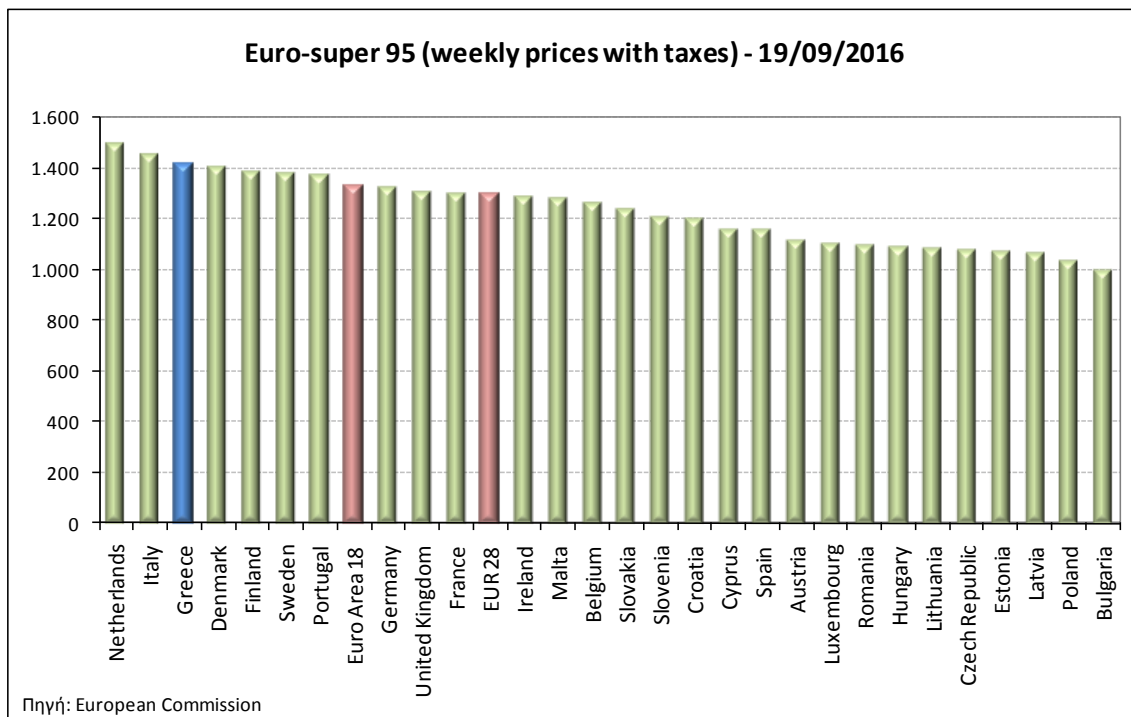
ΝΟΜΟΣ	ΜΕΣΗ ΚΑΤΩΤΑΤΗ ΜΕ ΦΠΑ	ΜΕΣΗ ΑΝΩΤΑΤΗ ΜΕ ΦΠΑ	ΜΕΣΗ ΤΙΜΗ ΜΕ ΦΠΑ
ΝΟΜΟΣ ΕΥΡΥΤΑΝΙΑΣ	1,344	1,363	<b>1,353</b>
ΝΟΜΟΣ ΖΑΚΥΝΘΟΥ	1,307	1,343	<b>1,325</b>
ΝΟΜΟΣ ΗΛΕΙΑΣ	1,301	1,353	<b>1,327</b>
ΝΟΜΟΣ ΗΜΑΘΙΑΣ	1,258	1,328	<b>1,293</b>
ΝΟΜΟΣ ΗΡΑΚΛΕΙΟΥ	1,291	1,402	<b>1,347</b>
ΝΟΜΟΣ ΘΕΣΠΡΩΤΙΑΣ	1,261	1,382	<b>1,321</b>
ΝΟΜΟΣ ΘΕΣΣΑΛΟΝΙΚΗΣ	1,251	1,326	<b>1,288</b>
ΝΟΜΟΣ ΙΩΑΝΝΙΝΩΝ	1,252	1,340	<b>1,296</b>
ΝΟΜΟΣ ΚΑΒΑΛΑΣ	1,255	1,365	<b>1,310</b>
ΝΟΜΟΣ ΚΑΡΔΙΤΣΗΣ	1,264	1,340	<b>1,302</b>
ΝΟΜΟΣ ΚΑΣΤΟΡΙΑΣ	1,303	1,351	<b>1,327</b>
ΝΟΜΟΣ ΚΕΡΚΥΡΑΣ	1,264	1,391	<b>1,327</b>
ΝΟΜΟΣ ΚΕΦΑΛΛΗΝΙΑΣ	1,314	1,360	<b>1,337</b>
ΝΟΜΟΣ ΚΙΛΚΙΣ	1,271	1,343	<b>1,307</b>
ΝΟΜΟΣ ΚΟΖΑΝΗΣ	1,271	1,342	<b>1,306</b>
ΝΟΜΟΣ ΚΟΡΙΝΘΙΑΣ	1,255	1,381	<b>1,318</b>
ΝΟΜΟΣ ΚΥΚΛΑΔΩΝ	1,278	1,394	<b>1,336</b>
ΝΟΜΟΣ ΛΑΚΩΝΙΑΣ	1,302	1,357	<b>1,330</b>
ΝΟΜΟΣ ΛΑΡΙΣΗΣ	1,267	1,358	<b>1,313</b>
ΝΟΜΟΣ ΛΑΣΙΘΙΟΥ	1,342	1,399	<b>1,371</b>
ΝΟΜΟΣ ΛΕΣΒΟΥ	1,258	1,362	<b>1,310</b>
ΝΟΜΟΣ ΛΕΥΚΑΔΟΣ	1,245	1,356	<b>1,300</b>
ΝΟΜΟΣ ΜΑΓΝΗΣΙΑΣ	1,287	1,357	<b>1,322</b>
ΝΟΜΟΣ ΜΕΣΣΗΝΙΑΣ	1,301	1,357	<b>1,329</b>
ΝΟΜΟΣ ΞΑΝΘΗΣ	1,242	1,348	<b>1,295</b>
ΝΟΜΟΣ ΠΕΛΛΗΣ	1,267	1,339	<b>1,303</b>
ΝΟΜΟΣ ΠΙΕΡΙΑΣ	1,300	1,351	<b>1,326</b>
ΝΟΜΟΣ ΠΡΕΒΕΖΗΣ	1,283	1,362	<b>1,323</b>
ΝΟΜΟΣ ΡΕΘΥΜΝΗΣ	1,303	1,404	<b>1,353</b>
ΝΟΜΟΣ ΡΟΔΟΠΗΣ	1,249	1,344	<b>1,296</b>
ΝΟΜΟΣ ΣΑΜΟΥ	1,340	1,405	<b>1,372</b>
ΝΟΜΟΣ ΣΕΡΡΩΝ	1,269	1,332	<b>1,300</b>
ΝΟΜΟΣ ΤΡΙΚΑΛΩΝ	1,300	1,347	<b>1,323</b>
ΝΟΜΟΣ ΦΘΙΩΤΙΔΟΣ	1,269	1,343	<b>1,306</b>
ΝΟΜΟΣ ΦΛΩΡΙΝΗΣ	1,298	1,330	<b>1,314</b>
ΝΟΜΟΣ ΦΩΚΙΔΟΣ	1,317	1,349	<b>1,333</b>
ΝΟΜΟΣ ΧΑΛΚΙΔΙΚΗΣ	1,270	1,343	<b>1,306</b>
ΝΟΜΟΣ ΧΑΝΙΩΝ	1,336	1,399	<b>1,367</b>
ΝΟΜΟΣ ΧΙΟΥ	1,280	1,378	<b>1,329</b>
<b>ΣΤΑΘΜΙΣΜΕΝΟΣ Μ.Ο.</b>	<b>1,262</b>	<b>1,367</b>	<b>1,315</b>

\* Μέσοι όροι ελάχιστων και μέγιστων τιμών χονδρικής όπως υποβάλλονται από τις εταιρείες εμπορίας στο Παρατηρητήριο Τιμών βάσει της ΚΥΑ 978/24-10-2011.

\*\* Η στάθμιση γίνεται βάσει των όγκων πωλήσεων ανά τύπο καυσίμου ανά νομό.

## 2. γ. Συγκριτικά στοιχεία με Ε.Ε.

Οι λιανικές τιμές αμόλυβδης βενζίνης με φόρους και προ φόρων στις 28 χώρες της Ε.Ε. για τις 19/09/2016 (τελευταία επίσημα στοιχεία) παρουσιάζονται συγκριτικά κατά φθίνουσα σειρά στα παρακάτω διαγράμματα:



Αναλυτικά στοιχεία για τις τιμές καυσίμων και τους φόρους στις 28 χώρες της Ε.Ε. παρουσιάζονται στην ιστοσελίδα της Ευρωπαϊκής Επιτροπής:

\*Οι συγκρίσεις των τιμών μεταξύ των διαφόρων χωρών θα πρέπει να γίνονται με ιδιαίτερη προσοχή εξαιτίας των διαφορών στην ποιότητα των προϊόντων, στις πρακτικές μάρκετινγκ, στις δομές της αγοράς και στις καταναλωτικές συνήθειες που επικρατούν σε κάθε χώρα.

### 3. Πετρέλαιο Κίνησης (Biodiesel)

#### 3. α. Διαμόρφωση τιμής

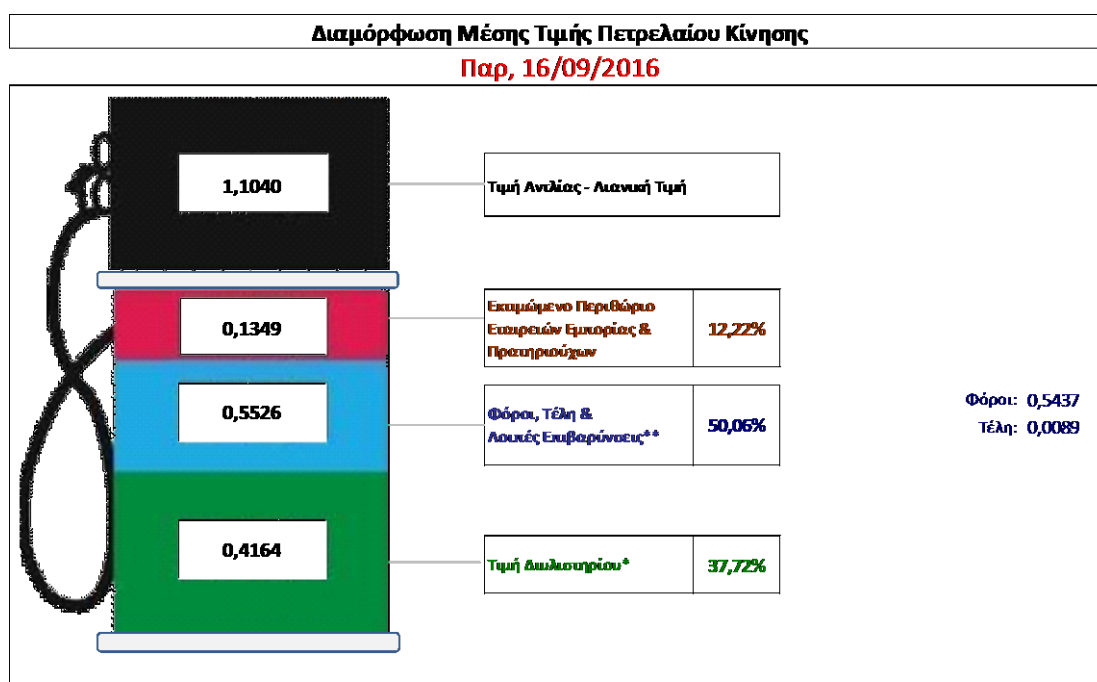
Η τιμή διυλιστηρίου του πετρελαίου κίνησης για την Πέμπτη 22/09/2016 διαμορφώθηκε στα 0,416€ ανά λίτρο. Σε σχέση με την τιμή διυλιστηρίου της προηγούμενης εβδομάδας (15/09/2016) σημειώθηκε μείωση κατά 0,004 ανά λίτρο (0,4 λεπτά).

Οι φόροι, τα τέλη και οι λοιπές επιβαρύνσεις αντιστοιχούν σε 0,5524 € ανά λίτρο.

Η μέση τιμή λιανικής του πετρελαίου κίνησης για την Παρασκευή 23/09/2016 διαμορφώθηκε στα 1,1030 € ανά λίτρο. Σε σχέση με την τιμή της προηγούμενης εβδομάδας (16/09/2016) σημειώθηκε μείωση κατά 0,001 ανά λίτρο (0,1 λεπτά).

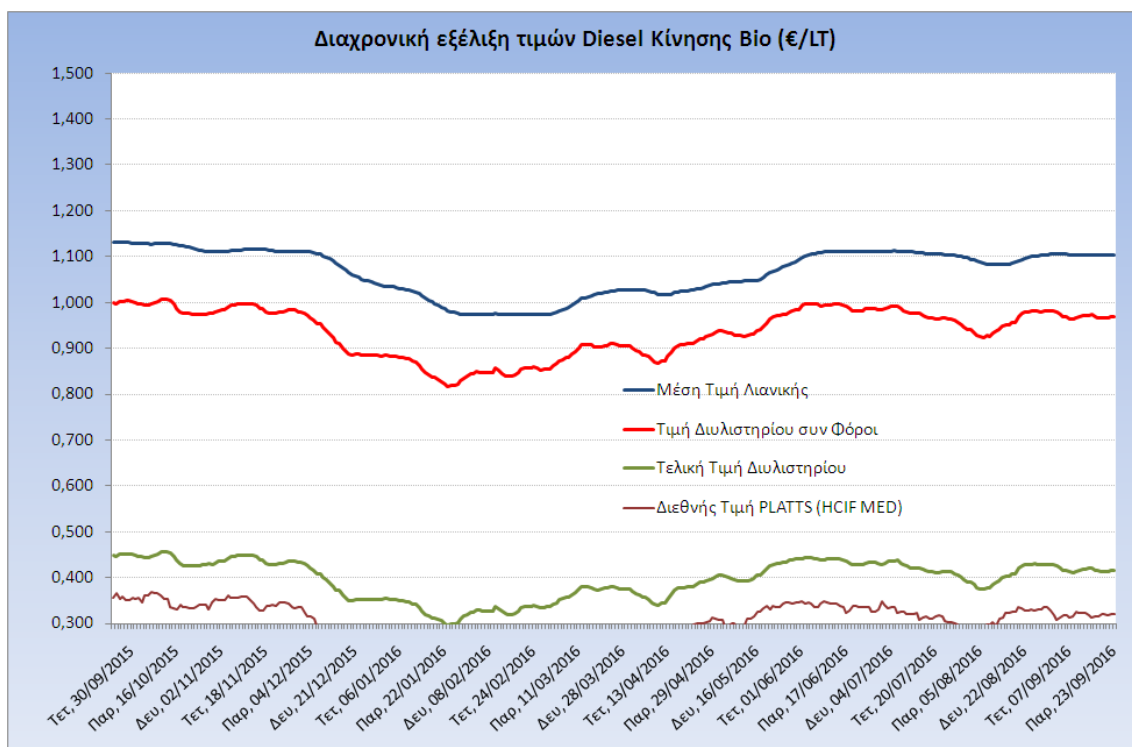
Το εκτιμώμενο περιθώριο των πρατηριούχων και των εταιρειών εμπορίας υπολογίζεται κατά μέσο όρο στα 0,1346€ ανά λίτρο (13,46 λεπτά).

Η τελική τιμή λιανικής διαμορφώνεται από την τιμή διυλιστηρίου κατά 37,72%, από τους φόρους (σταθερούς και μεταβλητούς) κατά 50,08%, και από τα εκτιμώμενα περιθώρια των εταιρειών εμπορίας, των μεταφορέων υγρών καυσίμων και των πρατηρίων κατά 12,2% (βλ. παρακάτω πίνακα).



<b>* Τιμή διυλιστηρίου</b>	<b>0,4164</b>
-Τιμή διυλιστηρίου προηγούμενης ημέρας (Μέση Σταθμική Τιμή εκ των δύο εταιρειών διάλυσης)	
-Στην τιμή διυλιστηρίου περιλαμβάνονται οι ειδικές υπηρεσίες (φορτωτικά)	
<b>** Τέλη</b>	<b>0,0089</b>
-Αναποδοτικό τέλος ΡΑΕ: 0,21 € ανά χιλια λίτρα. (Απόφαση 101/2014 - ΦΕΚ 745/Β/26-03-2014)	0,0002
-Ευφορά «Ειδικού Λογαριασμού Πετρελαιοειδών»: 1,2% επί της τιμής διυλιστηρίου. (Ν. 3335/2005 - ΦΕΚ 95/Α/20-4-2005)	0,0050
-Ειδικό τέλος Δικαιωμάτων Εκτέλεσης Τελωνειακών Εργασιών (ΔΕΤΕ): 0,5% της αξίας του αθροίσματος της τιμής εκ διυλιστηρίου και του ΕΦΚ. (Ν. 2093/92 - ΦΕΚ 181/Α/25-11-92)	0,0037
<b>** Φόροι</b>	<b>0,5437</b>
-Ειδικός Φόρος Κατανάλωσης (ΕΦΚ): για το πετρέλαιο κίνησης - 330 € ανά κυβικό μέτρο ή 0,330 € ανά λίτρο. (Ν. 4092/2012 (ΦΕΚ 220/Α/8-11-12)	0,3300
-Φόρος Προστιθέμενης Αξίας (ΦΠΑ): 24% επί του συνόλου της τιμής διυλιστηρίου των μικτών ονομαστικών περιβαρίων κέρδους και των παραπάνω φορολογικών επιβαρύνσεων. (Ν. 2859/2000 όπως τροποποιήθηκε και ισχύει με το Ν. 4389/2016 (ΦΕΚ Α' 94)	0,2137

Η εξέλιξη των διεθνών τιμών Platts (HCIF/MED), των τιμών διυλιστηρίου και των τιμών λιανικής για το πετρέλαιο κίνησης, καθώς και των αντίστοιχων ενδεικτικών περιθωρίων εμπορίας για το διάστημα των τελευταίων 12 μηνών παρουσιάζονται στο ακόλουθο διάγραμμα:



### 3. β. Χονδρική Τιμή Πώλησης

Ο μέσος όρος της χονδρικής τιμής πώλησης του πετρελαίου κίνησης από τις εταιρείες εμπορίας πετρελαιοειδών για την Παρασκευή 23/09/2016 ήταν 0.989€ ανά λίτρο.

Αναλυτικά, οι μέσες κατώτατες και ανώτατες τιμές χονδρικής, καθώς και η μέση τιμή ανά νομό παρουσιάζονται στον επόμενο πίνακα:

#### Μέσες Τιμές Χονδρικής Πώλησης Πετρελαίου Κίνησης ανά Νομό

Παρασκευή 23 ΣΕΠΤΕΜΒΡΙΟΥ 2016

ΝΟΜΟΣ	ΜΕΣΗ ΚΑΤΩΤΑΤΗ ΜΕ ΦΠΑ	ΜΕΣΗ ΑΝΩΤΑΤΗ ΜΕ ΦΠΑ	ΜΕΣΗ ΤΙΜΗ ΜΕ ΦΠΑ
ΝΟΜΟΣ ΑΙΤΩΛΙΑΣ ΚΑΙ ΑΚΑΡΝΑΝΙΑΣ	0,948	1,022	<b>0,985</b>
ΝΟΜΟΣ ΑΡΓΟΛΙΔΟΣ	0,965	1,022	<b>0,994</b>
ΝΟΜΟΣ ΑΡΚΑΔΙΑΣ	0,953	1,006	<b>0,979</b>
ΝΟΜΟΣ ΑΡΤΗΣ	0,964	0,997	<b>0,981</b>
ΝΟΜΟΣ ΑΤΤΙΚΗΣ	0,936	1,036	<b>0,986</b>
ΝΟΜΟΣ ΑΧΑΪΑΣ	0,948	1,007	<b>0,977</b>
ΝΟΜΟΣ ΒΟΙΩΤΙΑΣ	0,947	1,019	<b>0,983</b>
ΝΟΜΟΣ ΓΡΕΒΕΝΩΝ	0,985	1,006	<b>0,995</b>
ΝΟΜΟΣ ΔΡΑΜΑΣ	0,958	0,998	<b>0,978</b>
ΝΟΜΟΣ ΔΩΔΕΚΑΝΗΣΟΥ	0,959	1,052	<b>1,005</b>
ΝΟΜΟΣ ΕΒΡΟΥ	0,905	1,019	<b>0,962</b>



ΝΟΜΟΣ	ΜΕΣΗ ΚΑΤΩΤΑΤΗ ΜΕ ΦΠΑ	ΜΕΣΗ ΑΝΩΤΑΤΗ ΜΕ ΦΠΑ	ΜΕΣΗ ΤΙΜΗ ΜΕ ΦΠΑ
ΝΟΜΟΣ ΕΥΒΟΙΑΣ	0,947	1,052	<b>0,999</b>
ΝΟΜΟΣ ΕΥΡΥΤΑΝΙΑΣ	1,010	1,014	<b>1,012</b>
ΝΟΜΟΣ ΖΑΚΥΝΘΟΥ	0,956	1,035	<b>0,996</b>
ΝΟΜΟΣ ΗΛΕΙΑΣ	0,960	1,035	<b>0,997</b>
ΝΟΜΟΣ ΗΜΑΘΙΑΣ	0,947	0,995	<b>0,971</b>
ΝΟΜΟΣ ΗΡΑΚΛΕΙΟΥ	0,981	1,065	<b>1,023</b>
ΝΟΜΟΣ ΘΕΣΠΡΩΤΙΑΣ	0,959	1,036	<b>0,998</b>
ΝΟΜΟΣ ΘΕΣΣΑΛΟΝΙΚΗΣ	0,940	1,011	<b>0,975</b>
ΝΟΜΟΣ ΙΩΑΝΝΙΝΩΝ	0,955	1,028	<b>0,992</b>
ΝΟΜΟΣ ΚΑΒΑΛΑΣ	0,950	1,019	<b>0,985</b>
ΝΟΜΟΣ ΚΑΡΔΙΤΣΗΣ	0,963	1,007	<b>0,985</b>
ΝΟΜΟΣ ΚΑΣΤΟΡΙΑΣ	0,967	1,044	<b>1,005</b>
ΝΟΜΟΣ ΚΕΡΚΥΡΑΣ	0,970	1,036	<b>1,003</b>
ΝΟΜΟΣ ΚΕΦΑΛΛΗΝΙΑΣ	0,977	1,066	<b>1,022</b>
ΝΟΜΟΣ ΚΙΛΚΙΣ	0,960	0,994	<b>0,977</b>
ΝΟΜΟΣ ΚΟΖΑΝΗΣ	0,958	1,001	<b>0,980</b>
ΝΟΜΟΣ ΚΟΡΙΝΘΙΑΣ	0,949	1,033	<b>0,991</b>
ΝΟΜΟΣ ΚΥΚΛΑΔΩΝ	0,983	1,078	<b>1,031</b>
ΝΟΜΟΣ ΛΑΚΩΝΙΑΣ	0,960	1,014	<b>0,987</b>
ΝΟΜΟΣ ΛΑΡΙΣΗΣ	0,950	1,015	<b>0,982</b>
ΝΟΜΟΣ ΛΑΣΙΘΙΟΥ	1,002	1,052	<b>1,027</b>
ΝΟΜΟΣ ΛΕΣΒΟΥ	0,965	1,083	<b>1,024</b>
ΝΟΜΟΣ ΛΕΥΚΑΔΟΣ	0,968	1,012	<b>0,990</b>
ΝΟΜΟΣ ΜΑΓΝΗΣΙΑΣ	0,944	1,040	<b>0,992</b>
ΝΟΜΟΣ ΜΕΣΣΗΝΙΑΣ	0,958	1,020	<b>0,989</b>
ΝΟΜΟΣ ΞΑΝΘΗΣ	0,956	1,013	<b>0,985</b>
ΝΟΜΟΣ ΠΕΛΛΗΣ	0,951	1,002	<b>0,976</b>
ΝΟΜΟΣ ΠΙΕΡΙΑΣ	0,959	1,005	<b>0,982</b>
ΝΟΜΟΣ ΠΡΕΒΕΖΗΣ	0,975	1,020	<b>0,998</b>
ΝΟΜΟΣ ΡΕΘΥΜΝΗΣ	1,005	1,051	<b>1,028</b>
ΝΟΜΟΣ ΡΟΔΟΠΗΣ	0,951	1,014	<b>0,983</b>
ΝΟΜΟΣ ΣΑΜΟΥ	1,007	1,080	<b>1,044</b>
ΝΟΜΟΣ ΣΕΡΡΩΝ	0,957	0,990	<b>0,974</b>
ΝΟΜΟΣ ΤΡΙΚΑΛΩΝ	0,961	1,012	<b>0,986</b>
ΝΟΜΟΣ ΦΘΙΩΤΙΔΟΣ	0,950	1,008	<b>0,979</b>
ΝΟΜΟΣ ΦΛΩΡΙΝΗΣ	0,968	1,015	<b>0,992</b>
ΝΟΜΟΣ ΦΩΚΙΔΟΣ	0,975	1,018	<b>0,997</b>
ΝΟΜΟΣ ΧΑΛΚΙΔΙΚΗΣ	0,961	1,014	<b>0,987</b>
ΝΟΜΟΣ ΧΑΝΙΩΝ	0,980	1,049	<b>1,015</b>
ΝΟΜΟΣ ΧΙΟΥ	0,970	1,040	<b>1,005</b>
<b>ΣΤΑΘΜΙΣΜΕΝΟΣ Μ.Ο.</b>	<b>0,952</b>	<b>1,026</b>	<b>0,989</b>

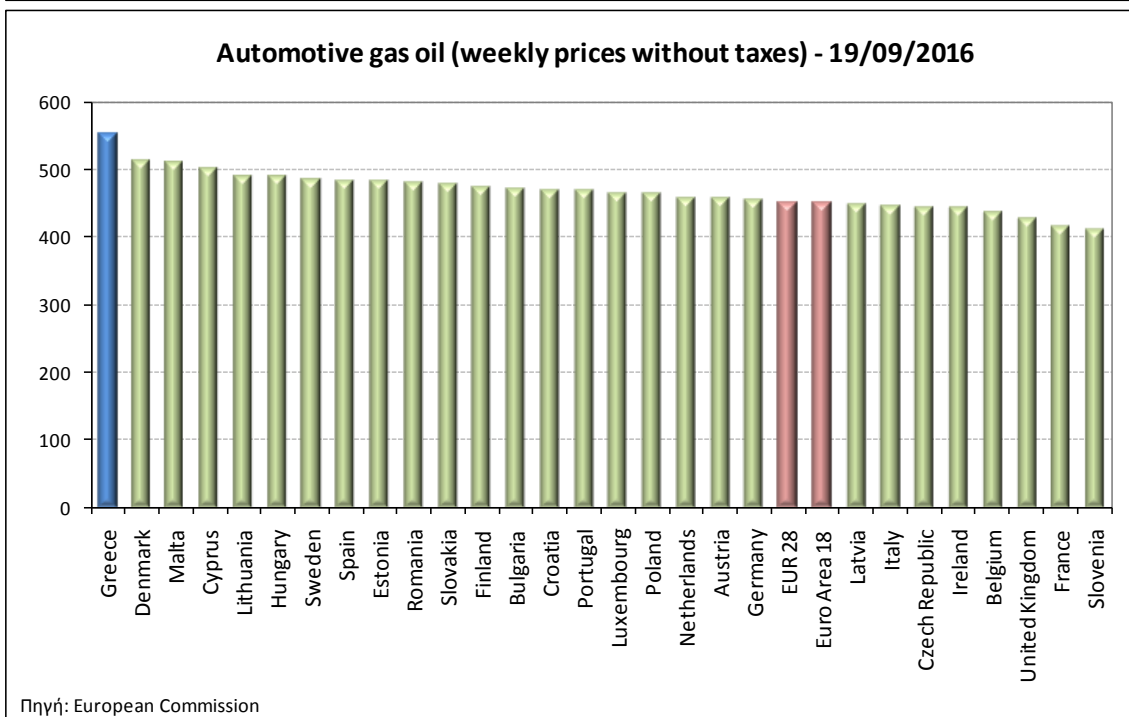
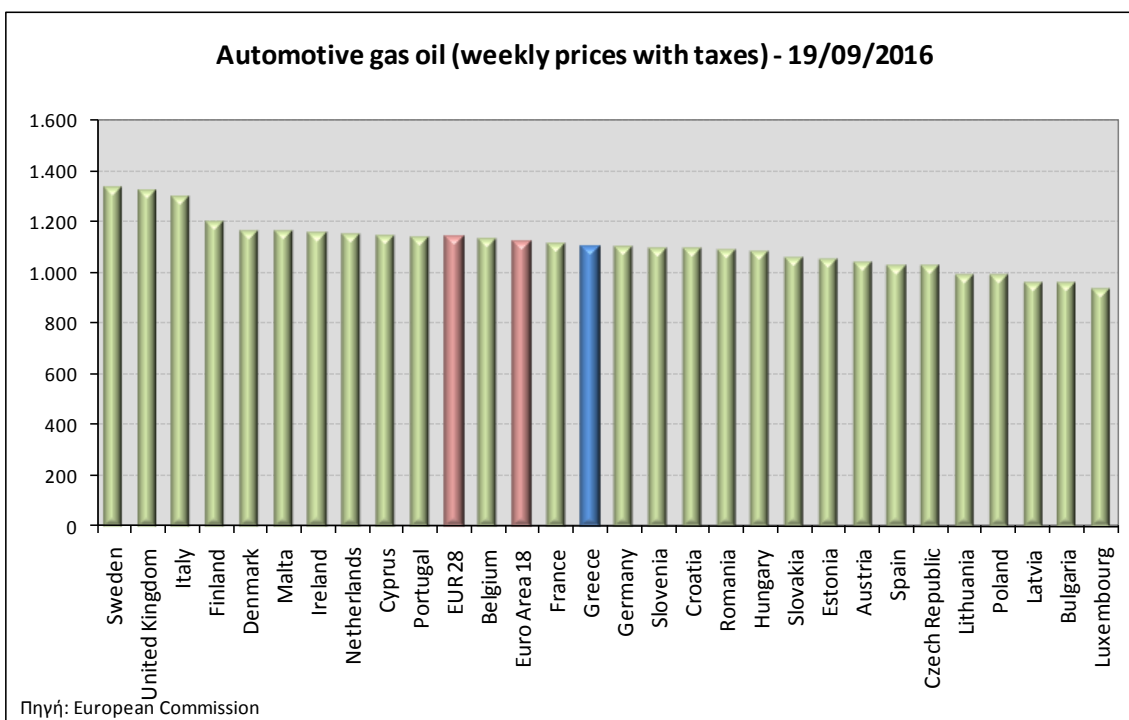
\* Μέσοι όροι ελάχιστων και μέγιστων τιμών χονδρικής όπως υποβάλλονται από τις εταιρείες εμπορίας στο Παρατηρητήριο Τιμών βάσει της ΚΥΑ 978/24-10-2011.

\*\* Η στάθμιση γίνεται βάσει των όγκων πωλήσεων ανά τύπο καυσίμου ανά νομό.

### 3. γ. Συγκριτικά στοιχεία με Ε.Ε.

Οι λιανικές τιμές πετρελαίου κίνησης με φόρους και προ φόρων στις 28 χώρες της Ε.Ε. για τις 19/09/2016 (τελευταία επίσημα στοιχεία) παρουσιάζονται συγκριτικά κατά φθίνουσα σειρά

Στα παρακάτω διαγράμματα:



Αναλυτικά στοιχεία για τις τιμές καυσίμων και τους φόρους στις 28 χώρες της Ε.Ε. παρουσιάζονται στην ιστοσελίδα της Ευρωπαϊκής Επιτροπής: [http://ec.europa.eu/energy/observatory/oil/bulletin\\_en.htm](http://ec.europa.eu/energy/observatory/oil/bulletin_en.htm)

\*Οι συγκρίσεις των τιμών μεταξύ των διαφόρων χωρών θα πρέπει να γίνονται με ιδιαίτερη προσοχή εξαιτίας των διαφορών στην ποιότητα των προϊόντων, στις πρακτικές μάρκετινγκ, στις δομές της αγοράς και στις καταναλωτικές συνήθειες που επικρατούν σε κάθε χώρα.