



ΕΛΛΗΝΙΚΗ ΔΗΜΟΚΡΑΤΙΑ  
ΥΠΟΥΡΓΕΙΟ  
ΑΝΑΠΤΥΞΗΣ ΚΑΙ ΕΠΕΝΔΥΣΕΩΝ

Αθήνα, 27-06-2023

**Διυηρεσιακή Μονάδα Ελέγχου Αγοράς  
Διεύθυνση Διαχείρισης Δεδομένων Στατιστικής  
Επεξεργασίας & Εποπτείας Ηλεκτρονικού  
Εμπορίου  
Τμήμα Διαχείρισης Πληροφοριών & Εποπτείας  
Ηλεκτρονικού Εμπορίου**

Αριθ. Πρωτ. : 58727 - 27-06-2023

Ταχ. Δ/ση : Πλ. Κάνιγγος, Αθήνα  
Ταχ. Κώδικας : 106 77  
Πληροφορίες : Νικολοπούλου Μαρία  
Τηλέφωνο : 213 1514 284  
Fax : 210 3815 317  
Email : [fuelprices@mindev.gov.gr](mailto:fuelprices@mindev.gov.gr)  
Ιστοσελίδα : [www.mindev.gov.gr](http://www.mindev.gov.gr)

ΠΡΟΣ : ΑΝΑΡΤΗΤΕΟ ΣΤΟ FUELPRICES

**ΕΒΔΟΜΑΔΙΑΙΟ ΔΕΛΤΙΟ ΕΠΙΣΚΟΠΗΣΗΣ ΤΙΜΩΝ ΚΑΥΣΙΜΩΝ**

**Παρασκευή, 23 Ιουνίου 2023**

**1. Τιμές Παρατηρητηρίου Υγρών Καυσίμων**

Οι λιανικές τιμές των υγρών καυσίμων (αμόλυβδη 95 οκτ., σούπερ αμόλυβδη 100 οκτ., σούπερ LRP, πετρέλαιο κίνησης, πετρέλαιο θέρμανσης και υγραέριο κίνησης) αναρτώνται αναλυτικά στην ιστοσελίδα του Παρατηρητηρίου Τιμών Υγρών Καυσίμων του Υπουργείου Ανάπτυξης και Επενδύσεων [www.fuelprices.gr](http://www.fuelprices.gr), όπου παρουσιάζονται καθημερινά οι μέσες τιμές σε όλους τους Νομούς της χώρας.

Μέσες τιμές λιανικής πώλησης καυσίμων για όλη την Ελλάδα, για την  
**Παρασκευή, 23 Ιουνίου 2023**  
(τιμές σε €/λτ, συμπ. ΦΠΑ)

Προϊόν	Αρ. Παρατηριών	Μέση Τιμή
Αμόλυβδη 95 οκτ.	4.303	1,877
Αμόλυβδη 100 οκτ.	2.698	2,058
Diesel Κίνησης	4.693	1,583
Υγραέριο κίνησης (Autogas)	1.105	0,811

\* Η μέση τιμή πανελλαδικά υπολογίζεται από τον σταθμισμένο μέσο όρο με βάση τους όγκους πωλήσεων έτους 2019 ανά τύπο καυσίμου ανά νομό.

\*\* Δεν καταγράφεται κατανάλωση στο πετρέλαιο θέρμανσης για τη χρονική περίοδο 30/4 έως 15/10 κάθε έτους.  
Μέσες τιμές λιανικής πώλησης καυσίμων ανά Νομό, για την

**Παρασκευή, 23 Ιουνίου 2023**

(τιμές σε €/λτ, συμπ. ΦΠΑ)

ΝΟΜΟΣ	Αμόλυβδη 95 οκτ.	Αμόλυβδη 100 οκτ.	Diesel Κίνησης	Υγραέριο κίνησης (Autogas)
ΝΟΜΟΣ ΑΤΤΙΚΗΣ	1,842	2,039	1,556	0,733
ΝΟΜΟΣ ΑΙΤΩΛΙΑΣ ΚΑΙ ΑΚΑΡΝΑΝΙΑΣ	1,915	2,124	1,618	0,939
ΝΟΜΟΣ ΑΡΓΟΛΙΔΟΣ	1,878	2,063	1,576	0,818
ΝΟΜΟΣ ΑΡΚΑΔΙΑΣ	1,898	2,103	1,595	0,868

ΝΟΜΟΣ ΑΡΤΗΣ	1,896	2,075	1,589	0,849
ΝΟΜΟΣ ΑΧΑΪΑΣ	1,886	2,081	1,592	0,894
ΝΟΜΟΣ ΒΟΙΩΤΙΑΣ	1,873	2,085	1,583	0,880
ΝΟΜΟΣ ΓΡΕΒΕΝΩΝ	1,910	2,115	1,605	0,894
ΝΟΜΟΣ ΔΡΑΜΑΣ	1,868	2,073	1,563	0,796
ΝΟΜΟΣ ΔΩΔΕΚΑΝΗΣΟΥ	2,038	2,154	1,706	1,042
ΝΟΜΟΣ ΕΒΡΟΥ	1,891	2,067	1,584	0,898
ΝΟΜΟΣ ΕΥΒΟΙΑΣ	1,893	2,074	1,596	0,831
ΝΟΜΟΣ ΕΥΡΥΤΑΝΙΑΣ	1,955	2,155	1,654	0,853
ΝΟΜΟΣ ΖΑΚΥΝΘΟΥ	1,913	2,060	1,600	0,965
ΝΟΜΟΣ ΗΛΕΙΑΣ	1,885	2,072	1,576	0,785
ΝΟΜΟΣ ΗΜΑΘΙΑΣ	1,852	2,046	1,558	0,775
ΝΟΜΟΣ ΗΡΑΚΛΕΙΟΥ	1,923	2,064	1,619	0,946
ΝΟΜΟΣ ΘΕΣΠΡΩΤΙΑΣ	1,881	2,096	1,595	0,862
ΝΟΜΟΣ ΘΕΣΣΑΛΟΝΙΚΗΣ	1,837	2,028	1,553	0,763
ΝΟΜΟΣ ΙΩΑΝΝΙΝΩΝ	1,862	2,090	1,575	0,812
ΝΟΜΟΣ ΚΑΒΑΛΑΣ	1,893	2,071	1,585	0,832
ΝΟΜΟΣ ΚΑΡΔΙΤΣΗΣ	1,888	2,098	1,578	0,852
ΝΟΜΟΣ ΚΑΣΤΟΡΙΑΣ	1,886	2,059	1,589	0,839
ΝΟΜΟΣ ΚΕΡΚΥΡΑΣ	1,922	2,086	1,624	0,976
ΝΟΜΟΣ ΚΕΦΑΛΛΗΝΙΑΣ	1,977	2,163	1,675	0,990
ΝΟΜΟΣ ΚΙΛΚΙΣ	1,879	2,079	1,586	0,823
ΝΟΜΟΣ ΚΟΖΑΝΗΣ	1,870	2,041	1,581	0,779
ΝΟΜΟΣ ΚΟΡΙΝΘΙΑΣ	1,879	2,057	1,584	0,812
ΝΟΜΟΣ ΚΥΚΛΑΔΩΝ	2,139	2,285	1,803	1,099
ΝΟΜΟΣ ΛΑΚΩΝΙΑΣ	1,910	2,102	1,607	0,848
ΝΟΜΟΣ ΛΑΡΙΣΗΣ	1,872	2,049	1,577	0,801
ΝΟΜΟΣ ΛΑΣΙΘΙΟΥ	1,919	2,078	1,616	1,025
ΝΟΜΟΣ ΛΕΣΒΟΥ	1,940	2,103	1,618	1,020
ΝΟΜΟΣ ΛΕΥΚΑΔΟΣ	1,966	2,134	1,636	0,933
ΝΟΜΟΣ ΜΑΓΝΗΣΙΑΣ	1,905	2,077	1,601	0,834
ΝΟΜΟΣ ΜΕΣΣΗΝΙΑΣ	1,893	2,081	1,590	0,824
ΝΟΜΟΣ ΞΑΝΘΗΣ	1,863	2,087	1,573	0,834
ΝΟΜΟΣ ΠΕΛΛΗΣ	1,864	2,001	1,564	0,830
ΝΟΜΟΣ ΠΙΕΡΙΑΣ	1,858	2,045	1,556	0,819
ΝΟΜΟΣ ΠΡΕΒΕΖΗΣ	1,876	2,055	1,582	0,784
ΝΟΜΟΣ ΡΕΘΥΜΝΗΣ	1,939	2,093	1,627	0,988
ΝΟΜΟΣ ΡΟΔΟΠΗΣ	1,886	2,071	1,583	0,881
ΝΟΜΟΣ ΣΑΜΟΥ	1,929	2,088	1,644	1,037
ΝΟΜΟΣ ΣΕΡΡΩΝ	1,866	2,044	1,556	0,828
ΝΟΜΟΣ ΤΡΙΚΑΛΩΝ	1,876	2,056	1,579	0,815
ΝΟΜΟΣ ΦΘΙΩΤΙΔΟΣ	1,899	2,128	1,608	0,866
ΝΟΜΟΣ ΦΛΩΡΙΝΗΣ	1,860	2,037	1,579	0,851
ΝΟΜΟΣ ΦΩΚΙΔΟΣ	1,933	2,123	1,646	0,874
ΝΟΜΟΣ ΧΑΛΚΙΔΙΚΗΣ	1,904	2,105	1,601	0,855
ΝΟΜΟΣ ΧΑΝΙΩΝ	1,911	2,084	1,614	1,024
ΝΟΜΟΣ ΧΙΟΥ	1,854	2,040	1,558	1,175
<b>ΠΑΝΕΛΛΗΝΙΟΣ ΣΤΑΘΜΙΣΜΕΝΟΣ Μ.Ο.</b>	<b>1,877</b>	<b>2,058</b>	<b>1,583</b>	<b>0,811</b>

## 2. Απλή Αμόλυβδη Βενζίνη 95 οκτανίων<sup>1</sup>

### 2. α. Διαμόρφωση τιμής

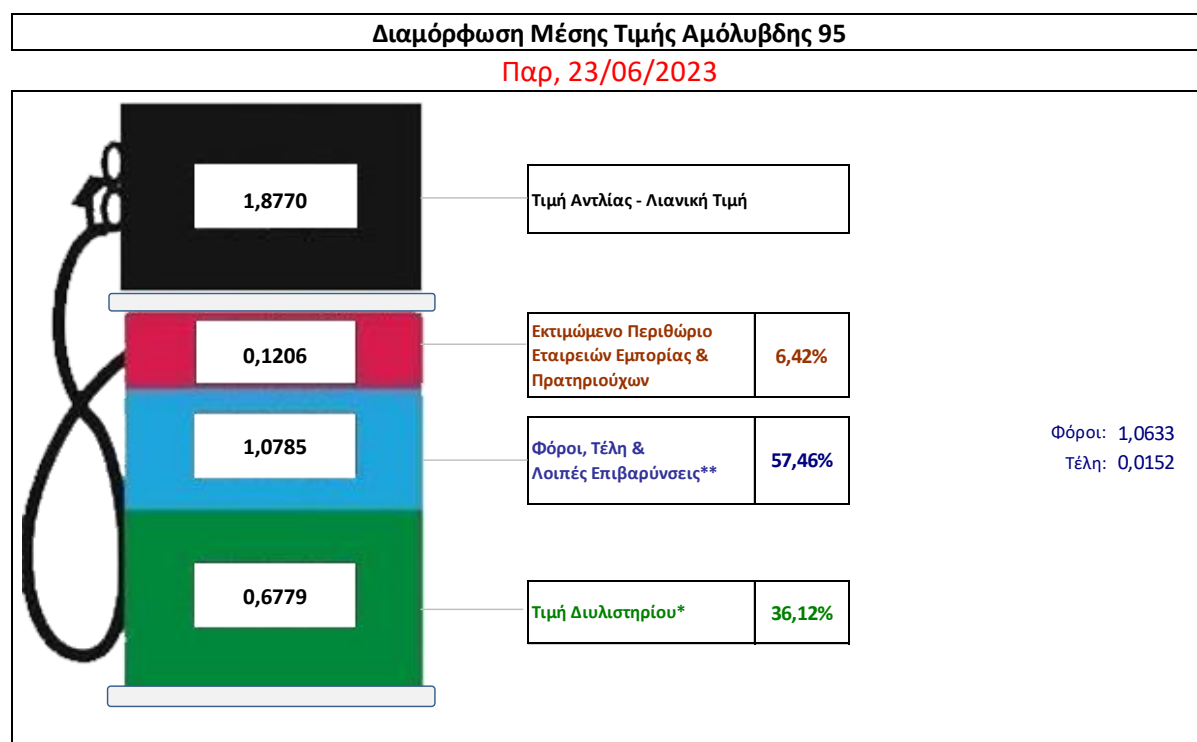
Η τιμή διυλιστηρίου της απλής αμόλυβδης βενζίνης 95 οκτανίων για την Πέμπτη 22/06/2023 διαμορφώθηκε στα 0,6779€ ανά λίτρο. Σε σχέση με την τιμή διυλιστηρίου της προηγούμενης εβδομάδας 15/06/2023 σημειώθηκε αύξηση κατά 0,0043 ευρώ ανά λίτρο (0,43 λεπτά).

Οι φόροι, τα τέλη και οι λοιπές επιβαρύνσεις αντιστοιχούν σε 1,0785€ ανά λίτρο.

Η μέση τιμή λιανικής της απλής αμόλυβδης βενζίνης 95 οκτανίων για την Παρασκευή 23/06/2023 διαμορφώθηκε στα 1,8770 ανά λίτρο. Σε σχέση με την τιμή της προηγούμενης εβδομάδας 16/06/2023 σημειώθηκε αύξηση κατά 0,001ευρώ ανά λίτρο (0,1 λεπτά).

Το εκτιμώμενο περιθώριο των πρατηριούχων και των εταιρειών εμπορίας υπολογίζεται κατά μέσο όρο στα 0,1206 ανά λίτρο (12,06 λεπτά).

Η τελική τιμή λιανικής διαμορφώνεται από την τιμή διυλιστηρίου κατά 36,12%, από τους φόρους (σταθερούς και μεταβλητούς) κατά 57,46%, και από τα εκτιμώμενα περιθώρια των εταιρειών εμπορίας, των μεταφορέων υγρών καυσίμων και των πρατηρίων κατά 6,42% (βλ. παρακάτω πίνακα).



<b>* Τιμή διυλιστηρίου</b>	<b><u>0,6779</u></b>
-Τιμή διυλιστηρίου προηγούμενης ημέρας (Μέση Σταθμική Τιμή εκ των δύο εταιρειών διύλισης)	
-Στην τιμή διυλιστηρίου περιλαμβάνονται οι ειδικές υπηρεσίες (φορτωτικά)	
<b>** Τέλη</b>	<b><u>0,0152</u></b>
-Ανταποδοτικό τέλος ΡΑΕ: 0,20 € ανά χίλια λίτρα. (Απόφαση 147/2015 - ΦΕΚ 888/Β/19-05-2015)	0,0002
-Εισφορά «Ειδικού Λογαριασμού Πετρελαιοειδών»: 1,2% επί της τιμής διυλιστηρίου. (Ν. 3335/2005 - ΦΕΚ 95/Α/20-4-2005)	0,0081
-Ειδικό τέλος Δικαιωμάτων Εκτέλεσης Τελωνειακών Εργασιών (ΔΕΤΕ): 0,5% της αξίας του αθροίσματος της τιμής εκ διυλιστηρίου και του ΕΦΚ. (Ν. 2093/92 - ΦΕΚ 181/Α/25-11-92)	0,0069
<b>** Φόροι</b>	<b><u>1,0633</u></b>
-Ειδικός Φόρος Κατανάλωσης (ΕΦΚ): για την απλή αμόλυβδη βενζίνη - 700 € ανά κυβικό μέτρο ή 0.7 € ανά λίτρο. (Ν. 4389/2016 - ΦΕΚ Α' 94)	0,7000
-Φόρος Προστιθέμενης Αξίας (ΦΠΑ): 24% επί του συνόλου της τιμής διυλιστηρίου των μικτών ονομαστικών περιθωρίων κέρδους και των παραπάνω φορολογικών επιβαρύνσεων. (Ν. 2859/2000 όπως τροποποιήθηκε και ισχύει με το Ν. 4389/2016 (ΦΕΚ Α' 94)	0,3633

<sup>1</sup> Σημειώνεται ότι σύμφωνα με το αρ. 29, του Ν. 4546/2018 (ΦΕΚ Α' 101), από 1/1/2019 η βενζίνη που καταναλώνεται εγχώρια για χρήση στις μεταφορές αναμειγνύεται υποχρεωτικά είτε με αυτούσια βιοαιθανόλη είτε με βιοαιθέρες που παράγονται από αλκοόλες βιολογικής προέλευσης. Η συμμετοχή της αυτούσιας βιοαιθανόλης και της αλκοόλης βιολογικής προέλευσης που χρησιμοποιείται για την παραγωγή βιοαιθέρων επί του ενεργειακού περιεχομένου του τελικού μείγματος βενζίνης ορίζεται σε ποσοστό 1% για το έτος 2019 και 3,3% για τα έτη από το 2020 και μετά.

**2. β. Χονδρική Τιμή Πώλησης**

Αναλυτικά, οι μέσες κατώτατες και ανώτατες τιμές χονδρικής, καθώς και η διάμεσος τιμή ανά νομό παρουσιάζονται στον επόμενο πίνακα:

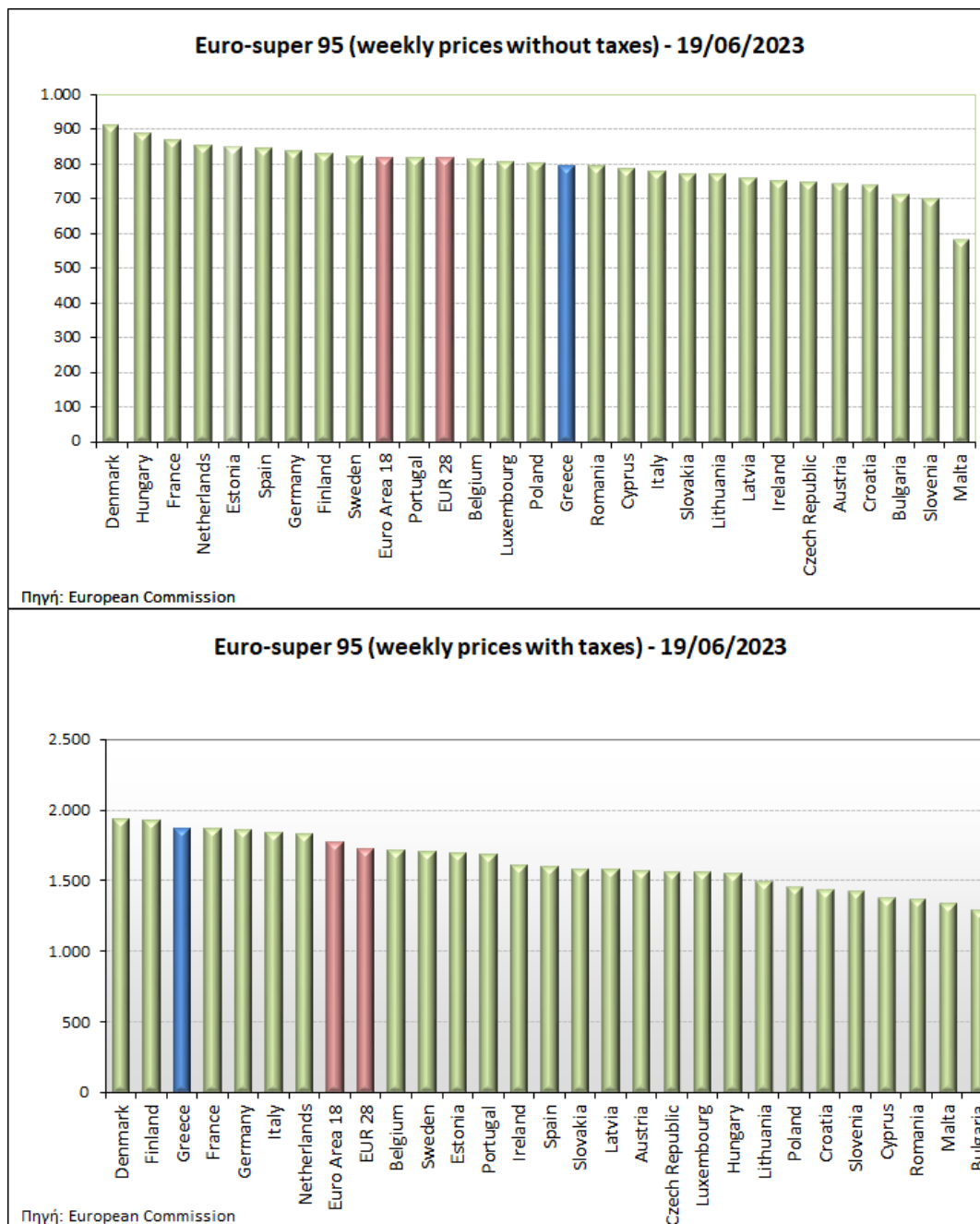
**Τιμές Χονδρικής Πώλησης Απλής Αμόλυβδης Βενζίνης ανά Νομό****Παρασκευή, 23 Ιουνίου 2023**

<b>ΝΟΜΟΣ</b>	<b>ΜΕΣΗ ΚΑΤΩΤΑΤΗ ΜΕ ΦΠΑ</b>	<b>ΜΕΣΗ ΑΝΩΤΑΤΗ ΜΕ ΦΠΑ</b>	<b>ΔΙΑΜΕΣΟΣ ΤΙΜΗ</b>
ΝΟΜΟΣ ΑΙΤΩΛΙΑΣ ΚΑΙ ΑΚΑΡΝΑΝΙΑΣ	1,749	1,794	<b>1,771</b>
ΝΟΜΟΣ ΑΡΓΟΛΙΔΟΣ	1,762	1,800	<b>1,781</b>
ΝΟΜΟΣ ΑΡΚΑΔΙΑΣ	1,752	1,786	<b>1,769</b>
ΝΟΜΟΣ ΑΡΤΗΣ	1,747	1,787	<b>1,767</b>
ΝΟΜΟΣ ΑΤΤΙΚΗΣ	1,767	1,802	<b>1,785</b>
ΝΟΜΟΣ ΑΧΑΪΑΣ	1,749	1,767	<b>1,758</b>
ΝΟΜΟΣ ΒΟΙΩΤΙΑΣ	1,741	1,809	<b>1,775</b>
ΝΟΜΟΣ ΓΡΕΒΕΝΩΝ	1,765	1,779	<b>1,772</b>
ΝΟΜΟΣ ΔΡΑΜΑΣ	1,748	1,768	<b>1,758</b>
ΝΟΜΟΣ ΔΩΔΕΚΑΝΗΣΟΥ	1,800	1,901	<b>1,851</b>
ΝΟΜΟΣ ΕΒΡΟΥ	1,753	1,797	<b>1,775</b>
ΝΟΜΟΣ ΕΥΒΟΙΑΣ	1,747	1,796	<b>1,771</b>
ΝΟΜΟΣ ΕΥΡΥΤΑΝΙΑΣ	1,795	1,784	<b>1,789</b>
ΝΟΜΟΣ ΖΑΚΥΝΘΟΥ	1,744	1,793	<b>1,769</b>
ΝΟΜΟΣ ΗΛΕΙΑΣ	1,735	1,840	<b>1,788</b>
ΝΟΜΟΣ ΗΜΑΘΙΑΣ	1,734	1,758	<b>1,746</b>
ΝΟΜΟΣ ΗΡΑΚΛΕΙΟΥ	1,775	1,822	<b>1,799</b>
ΝΟΜΟΣ ΘΕΣΠΡΩΤΙΑΣ	1,756	1,766	<b>1,761</b>
ΝΟΜΟΣ ΘΕΣΣΑΛΟΝΙΚΗΣ	1,758	1,793	<b>1,775</b>
ΝΟΜΟΣ ΙΩΑΝΝΙΝΩΝ	1,744	1,784	<b>1,764</b>
ΝΟΜΟΣ ΚΑΒΑΛΑΣ	1,754	1,785	<b>1,769</b>
ΝΟΜΟΣ ΚΑΡΔΙΤΣΗΣ	1,756	1,778	<b>1,767</b>
ΝΟΜΟΣ ΚΑΣΤΟΡΙΑΣ	1,729	1,761	<b>1,745</b>
ΝΟΜΟΣ ΚΕΡΚΥΡΑΣ	1,760	1,812	<b>1,786</b>
ΝΟΜΟΣ ΚΕΦΑΛΛΗΝΙΑΣ	1,785	1,808	<b>1,797</b>
ΝΟΜΟΣ ΚΙΛΚΙΣ	1,748	1,768	<b>1,758</b>
ΝΟΜΟΣ ΚΟΖΑΝΗΣ	1,748	1,768	<b>1,758</b>
ΝΟΜΟΣ ΚΟΡΙΝΘΙΑΣ	1,780	1,796	<b>1,788</b>
ΝΟΜΟΣ ΚΥΚΛΑΔΩΝ	1,836	1,923	<b>1,879</b>
ΝΟΜΟΣ ΛΑΚΩΝΙΑΣ	1,762	1,792	<b>1,777</b>
ΝΟΜΟΣ ΛΑΡΙΣΗΣ	1,743	1,778	<b>1,761</b>
ΝΟΜΟΣ ΛΑΣΙΘΙΟΥ	1,786	1,813	<b>1,800</b>
ΝΟΜΟΣ ΛΕΣΒΟΥ	1,709	1,777	<b>1,743</b>
ΝΟΜΟΣ ΛΕΥΚΑΔΟΣ	1,760	1,794	<b>1,777</b>
ΝΟΜΟΣ ΜΑΓΝΗΣΙΑΣ	1,738	1,839	<b>1,789</b>
ΝΟΜΟΣ ΜΕΣΣΗΝΙΑΣ	1,720	1,825	<b>1,773</b>
ΝΟΜΟΣ ΞΑΝΘΗΣ	1,745	1,768	<b>1,756</b>
ΝΟΜΟΣ ΠΕΛΛΗΣ	1,744	1,772	<b>1,758</b>
ΝΟΜΟΣ ΠΙΕΡΙΑΣ	1,744	1,783	<b>1,763</b>
ΝΟΜΟΣ ΠΡΕΒΕΖΗΣ	1,762	1,782	<b>1,772</b>
ΝΟΜΟΣ ΡΕΘΥΜΝΗΣ	1,807	1,818	<b>1,812</b>
ΝΟΜΟΣ ΡΟΔΟΠΗΣ	1,754	1,780	<b>1,767</b>
ΝΟΜΟΣ ΣΑΜΟΥ	1,723	1,794	<b>1,758</b>
ΝΟΜΟΣ ΣΕΡΡΩΝ	1,747	1,759	<b>1,753</b>
ΝΟΜΟΣ ΤΡΙΚΑΛΩΝ	1,762	1,774	<b>1,768</b>
ΝΟΜΟΣ ΦΘΙΩΤΙΔΟΣ	1,751	1,776	<b>1,764</b>
ΝΟΜΟΣ ΦΛΩΡΙΝΗΣ	1,760	1,767	<b>1,764</b>
ΝΟΜΟΣ ΦΩΚΙΔΟΣ	1,769	1,777	<b>1,773</b>
ΝΟΜΟΣ ΧΑΛΚΙΔΙΚΗΣ	1,748	1,773	<b>1,761</b>
ΝΟΜΟΣ ΧΑΝΙΩΝ	1,787	1,822	<b>1,805</b>
ΝΟΜΟΣ ΧΙΟΥ	1,706	1,757	<b>1,732</b>
<b>ΣΤΑΘΜΙΣΜΕΝΟΣ Μ.Ο.*</b>	<b>1,761</b>	<b>1,801</b>	<b>1,781</b>

\* Μέσοι όροι ελάχιστων και μέγιστων τιμών χονδρικής όπως υποβάλλονται από τις εταιρείες εμπορίας στο Παρατηρητήριο Τιμών βάσει της ΚΥΑ 978/24-10-2011. Η στάθμιση γίνεται βάσει των όγκων πωλήσεων έτους 2019 ανά τύπο καυσίμου και ανά νομό.

## 2. γ. Συγκριτικά στοιχεία με Ε.Ε

Οι λιανικές τιμές αμόλυβδης βενζίνης με φόρους και προ φόρων στις 27 χώρες της Ε.Ε. για τις 19/06/2023 (τελευταία επίσημα στοιχεία) παρουσιάζονται συγκριτικά κατά φθίνουσα σειρά στα παρακάτω διαγράμματα:



Αναλυτικά στοιχεία για τις τιμές καυσίμων και τους φόρους στις 27 χώρες της Ε.Ε. παρουσιάζονται στην ιστοσελίδα της Ευρωπαϊκής Επιτροπής: [http://ec.europa.eu/energy/observatory/oil/bulletin\\_en.htm](http://ec.europa.eu/energy/observatory/oil/bulletin_en.htm)

\*Οι συγκρίσεις των τιμών μεταξύ των διαφόρων χωρών θα πρέπει να γίνονται με ιδιαίτερη προσοχή εξαιτίας των διαφορών στην ποιότητα των προϊόντων, στις πρακτικές μάρκετινγκ, στις δομές της αγοράς και στις καταναλωτικές συνήθειες που επικρατούν σε κάθε χώρα.

## 3. Πετρέλαιο Κίνησης (Biodiesel)

### 3. α. Διαμόρφωση τιμής

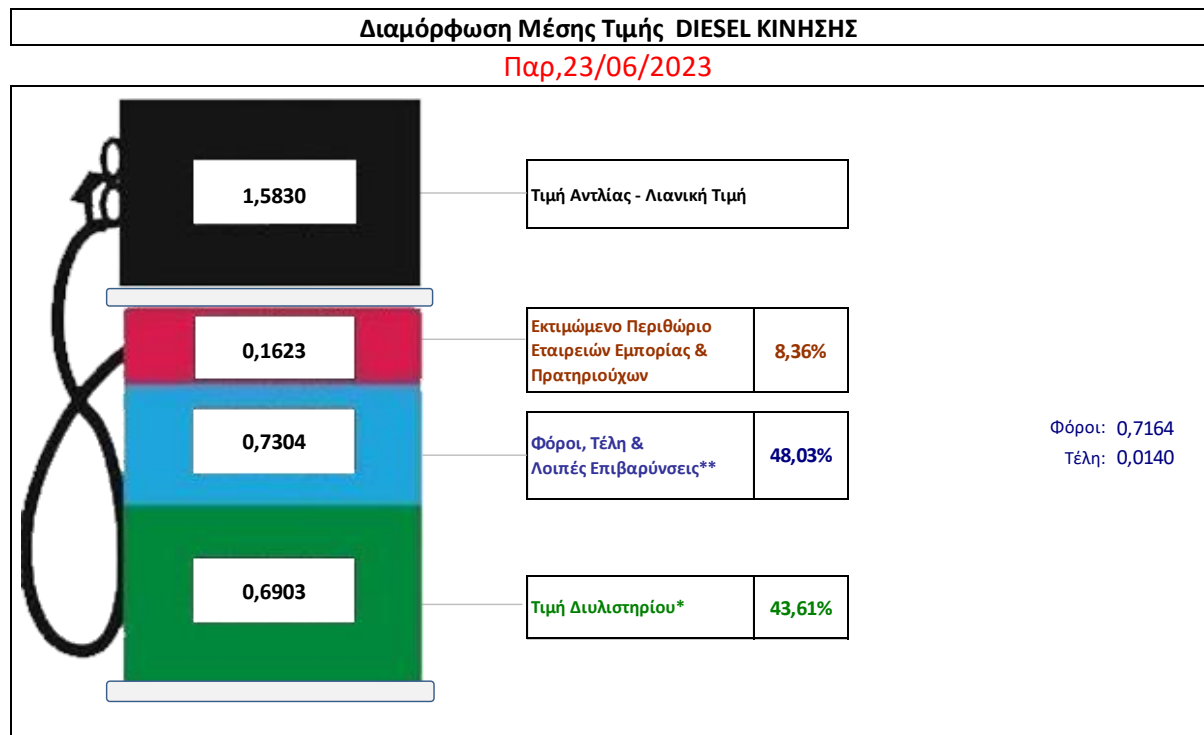
Η τιμή διυλιστηρίου του πετρελαίου κίνησης για την Πέμπτη 22/06/2023 διαμορφώθηκε στα 0,6903€ ανά λίτρο. Σε σχέση με την τιμή διυλιστηρίου της προηγούμενης εβδομάδας (15/06/2023) σημειώθηκε αύξηση κατά 0,0233€ ανά λίτρο (2,33 λεπτά).

Οι φόροι, τα τέλη και οι λοιπές επιβαρύνσεις αντιστοιχούν σε 0,7304€ ανά λίτρο.

Η μέση τιμή λιανικής του πετρελαίου κίνησης για την Παρασκευή 23/06/2023 διαμορφώθηκε στα 1,5830€ ανά λίτρο. Σε σχέση με την τιμή της προηγούμενης εβδομάδας (16/06/2023) αύξηση κατά 0,013€ ανά λίτρο (1,3 λεπτά).

Το εκτιμώμενο περιθώριο των πρατηριούχων και των εταιρειών εμπορίας υπολογίζεται κατά μέσο όρο στα 0,1623€ ανά λίτρο (16,23 λεπτά).

Η τελική τιμή λιανικής διαμορφώνεται από την τιμή διυλιστηρίου κατά 43,61 %, από τους φόρους σταθερούς και μεταβλητούς) κατά 48,03%, και από τα εκτιμώμενα περιθώρια των εταιρειών εμπορίας, των μεταφορέων υγρών καυσίμων και των πρατηρίων κατά 8,36% (βλ. παρακάτω πίνακα).



<b>* Τιμή διυλιστηρίου</b>	<b>0,6903</b>	
-Τιμή διυλιστηρίου προηγούμενης ημέρας (Μέση Σταθμική Τιμή εκ των δύο εταιρειών διύλισης)		
-Στην τιμή διυλιστηρίου περιλαμβάνονται οι ειδικές υπηρεσίες (φορτωτικά)		
<b>** Τέλη</b>	<b>0,0140</b>	
-Ανταποδοτικό τέλος ΠΑΕ: 0,20 € ανά χίλια λίτρα. (Απόφαση 147/2015 - ΦΕΚ 888/Β/19-05-2015)		0,0002
-Εισφορά «Ειδικού Λογαριασμού Πετρελαιοειδών»: 1,2% επί της τιμής διυλιστηρίου. (Ν. 3335/2005 - ΦΕΚ 95/Α/20-4-2005)		0,0083
-Ειδικό τέλος Δικαιωμάτων Εκτέλεσης Τελωνειακών Εργασιών (ΔΕΤΕ): 0,5% της αξίας του αθροίσματος της τιμής εκ διυλιστηρίου και του ΕΦΚ. (Ν. 2093/92 - ΦΕΚ 181/Α/25-11-92)		0,0055
<b>** Φόροι</b>	<b>0,7164</b>	
-Ειδικός Φόρος Κατανάλωσης (ΕΦΚ): για το πετρέλαιο κίνησης - 410 € ανά κυβικό μέτρο ή 0,41 € ανά λίτρο. (Ν. 4389/2016 - ΦΕΚ Α' 94)		0,4100
-Φόρος Προστιθέμενης Αξίας (ΦΠΑ): 24% επί του συνόλου της τιμής διυλιστηρίου των μικτών ονομαστικών περιθωρίων κέρδους και των παραπάνω φορολογικών επιβαρύνσεων. (Ν. 2859/2000 όπως τροποποιήθηκε και ισχύει με το Ν. 4389/2016 (ΦΕΚ Α' 94)		0,3064

### 3. β. Χονδρική Τιμή Πώλησης

Αναλυτικά, οι μέσες κατώτατες και ανώτατες τιμές χονδρικής, καθώς και η διάμεσος τιμή ανά νομό παρουσιάζονται στον επόμενο πίνακα:

#### Τιμές Χονδρικής Πώλησης Πετρελαίου Κίνησης ανά Νομό

**Παρασκευή, 23 Ιουνίου 2023**

<b>ΝΟΜΟΣ</b>	<b>ΜΕΣΗ ΚΑΤΩΤΑΤΗ ΜΕ ΦΠΑ</b>	<b>ΜΕΣΗ ΑΝΩΤΑΤΗ ΜΕ ΦΠΑ</b>	<b>ΔΙΑΜΕΣΟΣ ΤΙΜΗ</b>
ΝΟΜΟΣ ΑΙΤΩΛΙΑΣ ΚΑΙ ΑΚΑΡΝΑΝΙΑΣ	1,434	1,490	<b>1,462</b>
ΝΟΜΟΣ ΑΡΓΟΛΙΔΟΣ	1,454	1,496	<b>1,475</b>
ΝΟΜΟΣ ΑΡΚΑΔΙΑΣ	1,441	1,468	<b>1,455</b>
ΝΟΜΟΣ ΑΡΤΗΣ	1,430	1,460	<b>1,445</b>
ΝΟΜΟΣ ΑΤΤΙΚΗΣ	1,440	1,472	<b>1,456</b>
ΝΟΜΟΣ ΑΧΑΪΑΣ	1,442	1,460	<b>1,451</b>
ΝΟΜΟΣ ΒΟΙΩΤΙΑΣ	1,432	1,498	<b>1,465</b>
ΝΟΜΟΣ ΓΡΕΒΕΝΩΝ	1,459	1,462	<b>1,461</b>
ΝΟΜΟΣ ΔΡΑΜΑΣ	1,436	1,456	<b>1,446</b>
ΝΟΜΟΣ ΔΩΔΕΚΑΝΗΣΟΥ	1,508	1,571	<b>1,539</b>
ΝΟΜΟΣ ΕΒΡΟΥ	1,446	1,486	<b>1,466</b>
ΝΟΜΟΣ ΕΥΒΟΙΑΣ	1,432	1,491	<b>1,462</b>
ΝΟΜΟΣ ΕΥΡΥΤΑΝΙΑΣ	1,476	1,472	<b>1,474</b>
ΝΟΜΟΣ ΖΑΚΥΝΘΟΥ	1,436	1,476	<b>1,456</b>
ΝΟΜΟΣ ΗΛΕΙΑΣ	1,424	1,523	<b>1,474</b>
ΝΟΜΟΣ ΗΜΑΘΙΑΣ	1,427	1,449	<b>1,438</b>
ΝΟΜΟΣ ΗΡΑΚΛΕΙΟΥ	1,468	1,507	<b>1,487</b>
ΝΟΜΟΣ ΘΕΣΠΡΩΤΙΑΣ	1,445	1,456	<b>1,450</b>
ΝΟΜΟΣ ΘΕΣΣΑΛΟΝΙΚΗΣ	1,447	1,479	<b>1,463</b>
ΝΟΜΟΣ ΙΩΑΝΝΙΝΩΝ	1,435	1,476	<b>1,455</b>
ΝΟΜΟΣ ΚΑΒΑΛΑΣ	1,445	1,467	<b>1,456</b>
ΝΟΜΟΣ ΚΑΡΔΙΤΣΗΣ	1,447	1,467	<b>1,457</b>
ΝΟΜΟΣ ΚΑΣΤΟΡΙΑΣ	1,418	1,462	<b>1,440</b>
ΝΟΜΟΣ ΚΕΡΚΥΡΑΣ	1,457	1,510	<b>1,483</b>
ΝΟΜΟΣ ΚΕΦΑΛΛΗΝΙΑΣ	1,476	1,505	<b>1,490</b>
ΝΟΜΟΣ ΚΙΛΚΙΣ	1,433	1,449	<b>1,441</b>
ΝΟΜΟΣ ΚΟΖΑΝΗΣ	1,442	1,464	<b>1,453</b>
ΝΟΜΟΣ ΚΟΡΙΝΘΙΑΣ	1,463	1,508	<b>1,486</b>
ΝΟΜΟΣ ΚΥΚΛΑΔΩΝ	1,527	1,593	<b>1,560</b>
ΝΟΜΟΣ ΛΑΚΩΝΙΑΣ	1,452	1,478	<b>1,465</b>
ΝΟΜΟΣ ΛΑΡΙΣΗΣ	1,433	1,464	<b>1,449</b>
ΝΟΜΟΣ ΛΑΣΙΘΙΟΥ	1,482	1,497	<b>1,490</b>
ΝΟΜΟΣ ΛΕΣΒΟΥ	1,417	1,461	<b>1,439</b>
ΝΟΜΟΣ ΛΕΥΚΑΔΟΣ	1,451	1,489	<b>1,470</b>
ΝΟΜΟΣ ΜΑΓΝΗΣΙΑΣ	1,429	1,515	<b>1,472</b>
ΝΟΜΟΣ ΜΕΣΣΗΝΙΑΣ	1,414	1,507	<b>1,460</b>
ΝΟΜΟΣ ΞΑΝΘΗΣ	1,434	1,461	<b>1,447</b>
ΝΟΜΟΣ ΠΕΛΛΗΣ	1,437	1,466	<b>1,451</b>
ΝΟΜΟΣ ΠΙΕΡΙΑΣ	1,433	1,466	<b>1,450</b>
ΝΟΜΟΣ ΠΡΕΒΕΖΗΣ	1,448	1,466	<b>1,457</b>
ΝΟΜΟΣ ΡΕΘΥΜΝΗΣ	1,494	1,502	<b>1,498</b>
ΝΟΜΟΣ ΡΟΔΟΠΗΣ	1,439	1,465	<b>1,452</b>
ΝΟΜΟΣ ΣΑΜΟΥ	1,436	1,507	<b>1,471</b>
ΝΟΜΟΣ ΣΕΡΡΩΝ	1,436	1,450	<b>1,443</b>
ΝΟΜΟΣ ΤΡΙΚΑΛΩΝ	1,445	1,462	<b>1,454</b>
ΝΟΜΟΣ ΦΘΙΩΤΙΔΟΣ	1,442	1,467	<b>1,455</b>
ΝΟΜΟΣ ΦΛΩΡΙΝΗΣ	1,450	1,461	<b>1,456</b>
ΝΟΜΟΣ ΦΩΚΙΔΟΣ	1,464	1,467	<b>1,465</b>
ΝΟΜΟΣ ΧΑΛΚΙΔΙΚΗΣ	1,436	1,463	<b>1,449</b>
ΝΟΜΟΣ ΧΑΝΙΩΝ	1,476	1,510	<b>1,493</b>
ΝΟΜΟΣ ΧΙΟΥ	1,414	1,449	<b>1,432</b>
<b>ΣΤΑΘΜΙΣΜΕΝΟΣ Μ.Ο.*</b>	<b>1,445</b>	<b>1,480</b>	<b>1,462</b>

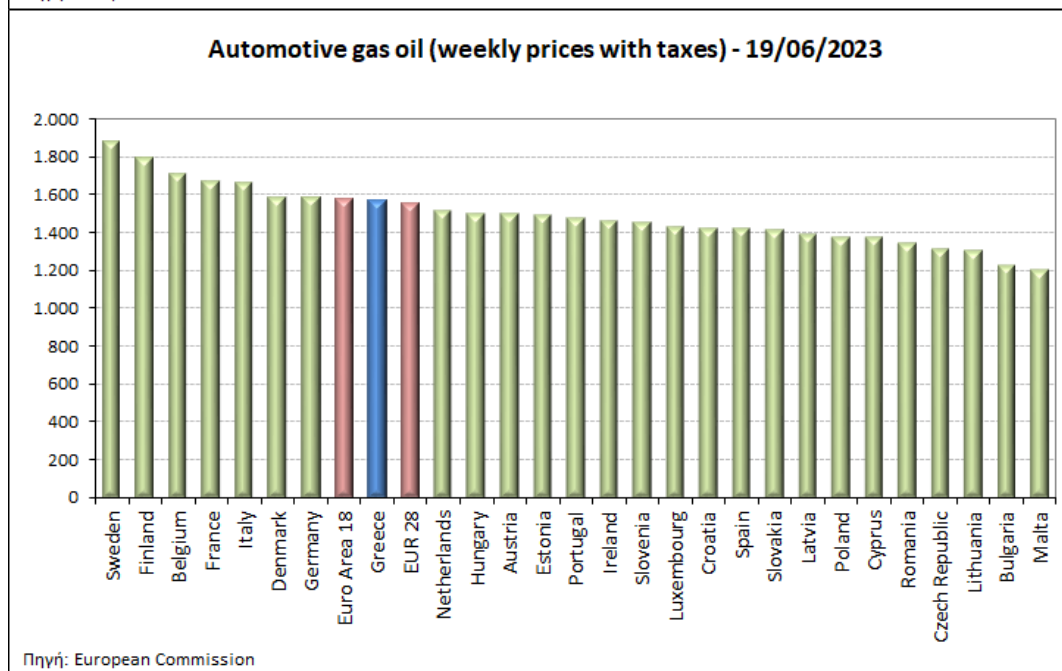
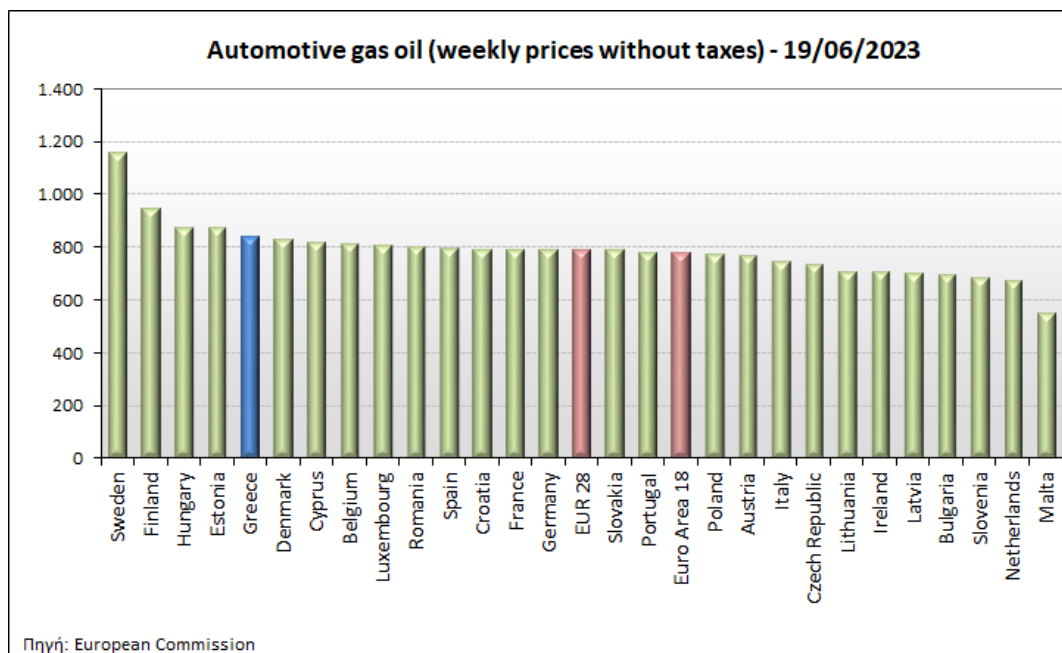
\* Μέσοι όροι ελάχιστων και μέγιστων τιμών χονδρικής όπως υποβάλλονται από τις εταιρείες εμπορίας στο Παρατηρητήριο Τιμών βάσει της ΚΥΑ 978/24-10-2011.

Η στάθμιση γίνεται βάσει των όγκων πωλήσεων έτους 2019 ανά τύπο καυσίμου και ανά νομό.



### 3. γ. Συγκριτικά στοιχεία με Ε.Ε.

Οι λιανικές τιμές πετρελαίου κίνησης με φόρους και προ φόρων στις 27 χώρες της Ε.Ε. για τις 19/06/2023 (τελευταία επίσημα στοιχεία) παρουσιάζονται συγκριτικά κατά φθίνουσα σειρά τα παρακάτω διαγράμματα:



Αναλυτικά στοιχεία για τις τιμές καυσίμων και τους φόρους στις 27 χώρες της Ε.Ε. παρουσιάζονται στην ιστοσελίδα της Ευρωπαϊκής Επιτροπής: [http://ec.europa.eu/energy/observatory/oil/bulletin\\_en.htm](http://ec.europa.eu/energy/observatory/oil/bulletin_en.htm)

\*Οι συγκρίσεις των τιμών μεταξύ των διαφόρων χωρών θα πρέπει να γίνονται με ιδιαίτερη προσοχή εξαιτίας των διαφορών στην ποιότητα των προϊόντων, στις πρακτικές μάρκετινγκ, στις δομές της αγοράς και στις καταναλωτικές συνήθειες που επικρατούν σε κάθε χώρα.

[ΘΕΣΗ ΑΚΡΙΒΟΥΣ ΑΝΤΙΓΡΑΦΟΥ]

Ο ΠΡΟΪΣΤΑΜΕΝΟΣ ΔΙΕΥΘΥΝΣΗΣ  
α/α

ΚΑΡΑΜΠΕΤΣΟΣ ΓΕΩΡΓΙΟΣ