



ΓΕΝΙΚΗ ΓΡΑΜΜΑΤΕΙΑ ΕΜΠΟΡΙΟΥ & ΠΡΟΣΤΑΣΙΑΣ
ΚΑΤΑΝΑΛΩΤΗ
ΓΕΝΙΚΗ ΔΙΕΥΘΥΝΣΗ ΑΓΟΡΑΣ
ΔΙΕΥΘΥΝΣΗ ΕΛΕΓΧΩΝ & ΠΑΡΑΤΗΡΗΤΗΡΙΩΝ
ΤΜΗΜΑ ΠΑΡΑΤΗΡΗΤΗΡΙΩΝ ΤΙΜΩΝ

Αναρτητέο στο διαδίκτυο

Αθήνα : 27-03-2018

Αρ. Πρωτ.: 34602

ΕΒΔΟΜΑΔΙΑΙΟ ΔΕΛΤΙΟ ΕΠΙΣΚΟΠΗΣΗΣ ΤΙΜΩΝ ΚΑΥΣΙΜΩΝ

Παρασκευή, 23 ΜΑΡΤΙΟΥ 2018

1. Τιμές Παρατηρητηρίου Υγρών Καυσίμων

Οι λιανικές τιμές των υγρών καυσίμων (αμόλυβδη 95 οκτ., σούπερ αμόλυβδη 100 οκτ., σούπερ LRP, πετρέλαιο κίνησης και υγραέριο κίνησης) αναρτώνται αναλυτικά στην ιστοσελίδα του Παρατηρητηρίου Τιμών Υγρών Καυσίμων του Υπουργείου Οικονομίας και Ανάπτυξης www.fuelprices.gr, όπου παρουσιάζονται καθημερινά οι ελάχιστες, μέσες και μέγιστες τιμές σε όλους τους Νομούς της χώρας.

Μέσες τιμές λιανικής πώλησης καυσίμων για όλη την Ελλάδα

Παρασκευή, 23 ΜΑΡΤΙΟΥ 2018

Προϊόν	Μέση Τιμή
Αμόλυβδη 95 οκτ.	1,533
Αμόλυβδη 100 οκτ.	1,727
Super	1,661
Diesel Κίνησης	1,309
Diesel Θέρμανσης Κατ'οίκον	0,991
Υγραέριο κίνησης (Autogas)	0,802

* Η μέση τιμή πανελλαδικά υπολογίζεται από τον σταθμισμένο μέσο όρο με βάση τους όγκους πωλήσεων ανά τύπο καυσίμου ανά νομό.

** Δεν καταγράφεται κατανάλωση στο πετρέλαιο θέρμανσης για τη χρονική περίοδο 30/4 έως 15/10 κάθε έτους.

Στον παρακάτω πίνακα παρουσιάζονται οι μέσες τιμές λιανικής των υγρών καυσίμων ανά Νομό

Μέσες τιμές λιανικής πώλησης καυσίμων ανά νομό
Παρασκευή 23 ΜΑΡΤΙΟΥ 2018

ΝΟΜΟΣ	Αμόλυβδη 95 οκτ.	Αμόλυβδη 100 οκτ.	Super	Diesel Κίνησης	Diesel Θέρμανσης Κατ'οίκον	Υγραέριο κίνησης (Autogas)
ΝΟΜΟΣ ΑΤΤΙΚΗΣ	1,507	1,715	1,645	1,284	0,978	0,754
ΝΟΜΟΣ ΑΙΤΩΛΙΑΣ ΚΑΙ ΑΚΑΡΝΑΝΙΑΣ	1,551	1,760	1,698	1,321	1,033	0,834
ΝΟΜΟΣ ΑΡΓΟΛΙΔΟΣ	1,531	1,706	1,845	1,295	1,017	0,782
ΝΟΜΟΣ ΑΡΚΑΔΙΑΣ	1,561	1,757		1,333	1,000	0,844
ΝΟΜΟΣ ΑΡΤΗΣ	1,521	1,708		1,312	1,010	0,790
ΝΟΜΟΣ ΑΧΑΪΑΣ	1,515	1,723	1,711	1,319	1,000	0,818
ΝΟΜΟΣ ΒΟΙΩΤΙΑΣ	1,529	1,758	1,672	1,307	0,981	0,801
ΝΟΜΟΣ ΓΡΕΒΕΝΩΝ	1,572	1,753		1,336	1,017	0,812
ΝΟΜΟΣ ΔΡΑΜΑΣ	1,499	1,721		1,277	0,965	0,734
ΝΟΜΟΣ ΔΩΔΕΚΑΝΗΣΟΥ	1,676	1,848		1,411	1,111	0,974
ΝΟΜΟΣ ΕΒΡΟΥ	1,558	1,747		1,324	0,993	0,850
ΝΟΜΟΣ ΕΥΒΟΙΑΣ	1,530	1,728	1,598	1,315	1,001	0,817
ΝΟΜΟΣ ΕΥΡΥΤΑΝΙΑΣ	1,637	1,886		1,394	1,062	0,821
ΝΟΜΟΣ ΖΑΚΥΝΘΟΥ	1,547	1,703		1,327	1,014	0,943
ΝΟΜΟΣ ΗΛΕΙΑΣ	1,542	1,711		1,308	0,994	0,808
ΝΟΜΟΣ ΗΜΑΘΙΑΣ	1,505	1,703		1,293	0,986	0,768
ΝΟΜΟΣ ΗΡΑΚΛΕΙΟΥ	1,581	1,752		1,352	0,999	0,893
ΝΟΜΟΣ ΘΕΣΣΠΡΩΤΙΑΣ	1,556	1,793		1,338	1,045	0,830
ΝΟΜΟΣ ΘΕΣΣΑΛΟΝΙΚΗΣ	1,504	1,707		1,284	0,976	0,785
ΝΟΜΟΣ ΙΩΑΝΝΙΝΩΝ	1,513	1,815		1,314	0,988	0,795
ΝΟΜΟΣ ΚΑΒΑΛΑΣ	1,548	1,772		1,315	1,005	0,808
ΝΟΜΟΣ ΚΑΡΔΙΤΣΗΣ	1,542	1,738		1,306	0,993	0,776
ΝΟΜΟΣ ΚΑΣΤΟΡΙΑΣ	1,558	1,770		1,328	1,013	0,801
ΝΟΜΟΣ ΚΕΡΚΥΡΑΣ	1,566	1,782		1,345	1,048	0,949
ΝΟΜΟΣ ΚΕΦΑΛΛΗΝΙΑΣ	1,626	1,790		1,370	1,041	0,920
ΝΟΜΟΣ ΚΙΛΚΙΣ	1,533	1,779		1,298	0,986	0,787
ΝΟΜΟΣ ΚΟΖΑΝΗΣ	1,540	1,681		1,316	0,994	0,775
ΝΟΜΟΣ ΚΟΡΙΝΘΙΑΣ	1,523	1,714	1,610	1,306	0,994	0,810
ΝΟΜΟΣ ΚΥΚΛΑΔΩΝ	1,788	1,927		1,490	1,151	0,951
ΝΟΜΟΣ ΛΑΚΩΝΙΑΣ	1,541	1,719		1,306	0,980	0,795
ΝΟΜΟΣ ΛΑΡΙΣΗΣ	1,524	1,711		1,297	0,994	0,765
ΝΟΜΟΣ ΛΑΣΙΘΙΟΥ	1,608	1,802		1,349	1,035	0,888
ΝΟΜΟΣ ΛΕΣΒΟΥ	1,615	1,810		1,371	1,128	0,931
ΝΟΜΟΣ ΛΕΥΚΑΔΟΣ	1,558	1,771	1,640	1,323	1,025	0,828
ΝΟΜΟΣ ΜΑΓΝΗΣΙΑΣ	1,544	1,734		1,319	1,001	0,832
ΝΟΜΟΣ ΜΕΣΣΗΝΙΑΣ	1,551	1,746		1,302	1,029	0,846
ΝΟΜΟΣ ΞΑΝΘΗΣ	1,506	1,714		1,284	0,981	0,765
ΝΟΜΟΣ ΠΕΛΛΗΣ	1,529	1,694		1,297	0,980	0,775
ΝΟΜΟΣ ΠΙΕΡΙΑΣ	1,520	1,705		1,291	0,965	0,812
ΝΟΜΟΣ ΠΡΕΒΕΖΗΣ	1,526	1,719		1,311	0,975	0,782
ΝΟΜΟΣ ΡΕΘΥΜΝΗΣ	1,596	1,793		1,351	1,036	0,893
ΝΟΜΟΣ ΡΟΔΟΠΗΣ	1,525	1,697		1,299	0,976	0,819
ΝΟΜΟΣ ΣΑΜΟΥ	1,703	1,826		1,437	1,097	0,898
ΝΟΜΟΣ ΣΕΡΡΩΝ	1,512	1,682		1,279	0,974	0,812
ΝΟΜΟΣ ΤΡΙΚΑΛΩΝ	1,547	1,706		1,328	0,972	0,777
ΝΟΜΟΣ ΦΘΙΩΤΙΔΟΣ	1,532	1,766	1,597	1,304	1,008	0,814
ΝΟΜΟΣ ΦΛΩΡΙΝΗΣ	1,543	1,740		1,334	1,034	0,829
ΝΟΜΟΣ ΦΩΚΙΔΟΣ	1,567	1,776		1,341	1,040	0,836
ΝΟΜΟΣ ΧΑΛΚΙΔΙΚΗΣ	1,557	1,733		1,327	0,989	0,809
ΝΟΜΟΣ ΧΑΝΙΩΝ	1,567	1,795		1,348	1,003	0,884
ΝΟΜΟΣ ΧΙΟΥ	1,603	1,788	1,934	1,348	1,017	0,985

2.Απλή Αμόλυβδη Βενζίνη 95 οκτανίων

2. α. Διαμόρφωση τιμής

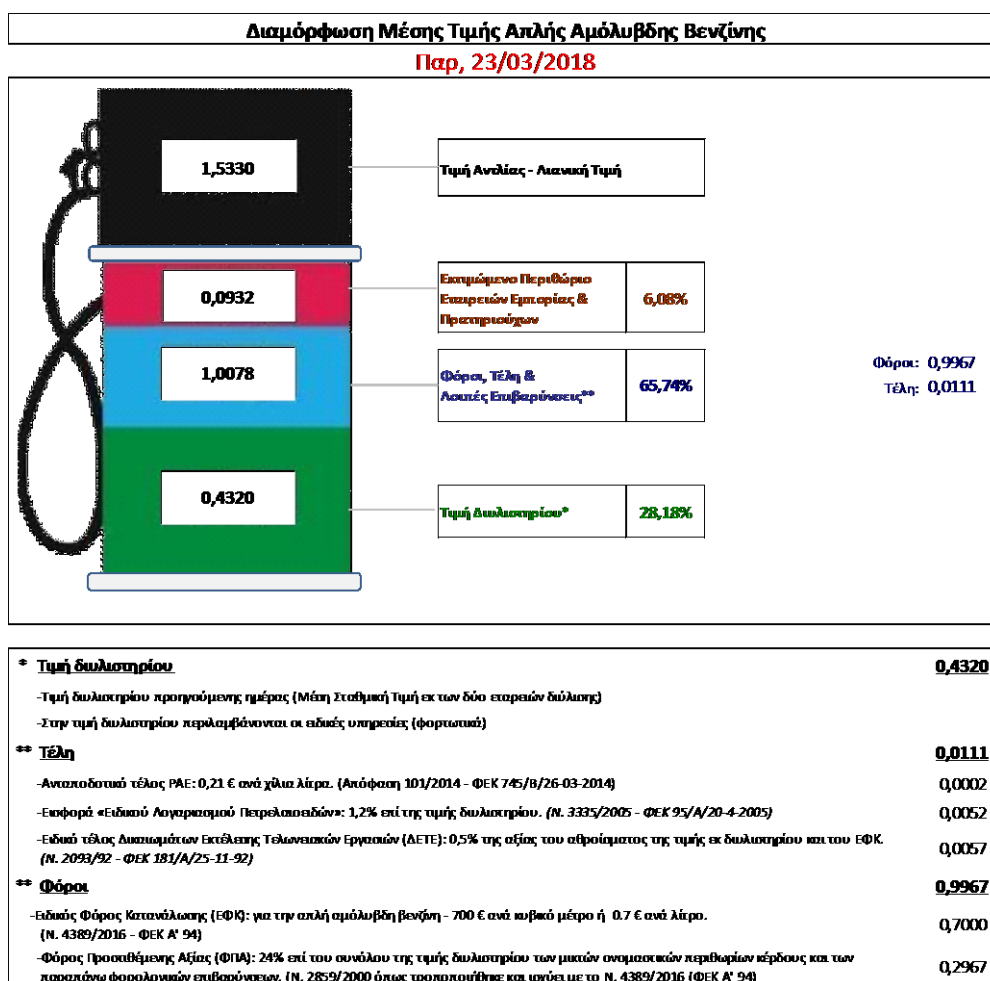
Η τιμή διυλιστηρίου της απλής αμόλυβδης βενζίνης 95 οκτανίων για την Πέμπτη 22/03/2018 διαμορφώθηκε στα 0,4320 € ανά λίτρο. Σε σχέση με την τιμή διυλιστηρίου της προηγούμενης εβδομάδας (15/03/2018) σημειώθηκε αύξηση κατά 0,0223 ανά λίτρο (2,23 λεπτά).

Οι φόροι, τα τέλη και οι λοιπές επιβαρύνσεις αντιστοιχούν σε 1,0078 € ανά λίτρο.

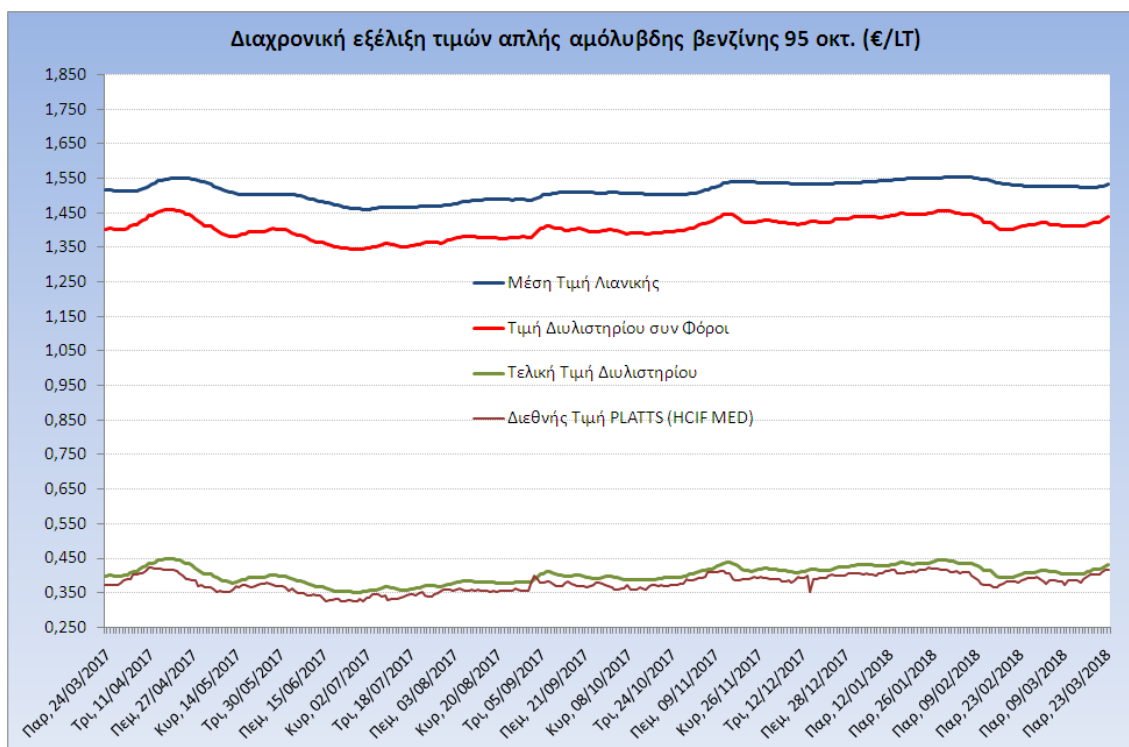
Η μέση τιμή λιανικής της απλής αμόλυβδης βενζίνης 95 οκτανίων για την Παρασκευή 23/03/2018 διαμορφώθηκε στα 1,533 € ανά λίτρο. Σε σχέση με την τιμή της προηγούμενης εβδομάδας (16/03/2018) σημειώθηκε αύξηση κατά 0,009 ανά λίτρο (0,9 λεπτά).

Το εκτιμώμενο περιθώριο των πρατηριούχων και των εταιρειών εμπορίας υπολογίζεται κατά μέσο όρο στα 0,0932 ανά λίτρο (9,32 λεπτά).

Η τελική τιμή λιανικής διαμορφώνεται από την τιμή διυλιστηρίου κατά 28,18 %, από τους φόρους (σταθερούς και μεταβλητούς) κατά 65,74%, και από τα εκτιμώμενα περιθώρια των εταιρειών εμπορίας, των μεταφορέων υγρών καυσίμων και των πρατηρίων κατά 6,08% (βλ. παρακάτω πίνακα).



Η εξέλιξη των διεθνών τιμών Platts (HCIF/MED), των τιμών διωλιστηρίου και των τιμών λιανικής της απλής αμόλυβδη βενζίνη 95 οκτ., καθώς και των αντίστοιχων ενδεικτικών περιθωρίων εμπορίας για το διάστημα των τελευταίων 12 μηνών παρουσιάζονται στο ακόλουθο διάγραμμα:



2. β. Χονδρική Τιμή Πώλησης

Ο μέσος όρος της χονδρικής τιμής πώλησης της απλής αμόλυβδη βενζίνης 95 οκτανίων από τις εταιρείες εμπορίας πετρελαιοειδών για την Παρασκευή 23/03/2018 ήταν 1,482 € ανά λίτρο.

Αναλυτικά, οι μέσες κατώτατες και ανώτατες τιμές χονδρικής, καθώς και η μέση τιμή ανά νομό παρουσιάζονται στον επόμενο πίνακα:

Μέσες Τιμές Χονδρικής Πώλησης Απλής Αμόλυβδη Βενζίνης ανά Νομό Παρασκευή, 23 ΜΑΡΤΙΟΥ 2018

ΝΟΜΟΣ	ΜΕΣΗ ΚΑΤΩΤΑΤΗ ΜΕ ΦΠΑ	ΜΕΣΗ ΑΝΩΤΑΤΗ ΜΕ ΦΠΑ	ΜΕΣΗ ΤΙΜΗ ΜΕ ΦΠΑ
ΝΟΜΟΣ ΑΙΤΩΛΙΑΣ ΚΑΙ ΑΚΑΡΝΑΝΙΑΣ	1,435	1,493	1,464
ΝΟΜΟΣ ΑΡΓΟΛΙΔΟΣ	1,457	1,515	1,486
ΝΟΜΟΣ ΑΡΚΑΔΙΑΣ	1,438	1,494	1,466
ΝΟΜΟΣ ΑΡΤΗΣ	1,448	1,494	1,471
ΝΟΜΟΣ ΑΤΤΙΚΗΣ	1,424	1,548	1,486
ΝΟΜΟΣ ΑΧΑΪΑΣ	1,437	1,496	1,466
ΝΟΜΟΣ ΒΟΙΩΤΙΑΣ	1,441	1,499	1,470
ΝΟΜΟΣ ΓΡΕΒΕΝΩΝ	1,468	1,480	1,474
ΝΟΜΟΣ ΔΡΑΜΑΣ	1,447	1,479	1,463
ΝΟΜΟΣ ΔΩΔΕΚΑΝΗΣΟΥ	1,475	1,592	1,533
ΝΟΜΟΣ ΕΒΡΟΥ	1,449	1,504	1,477

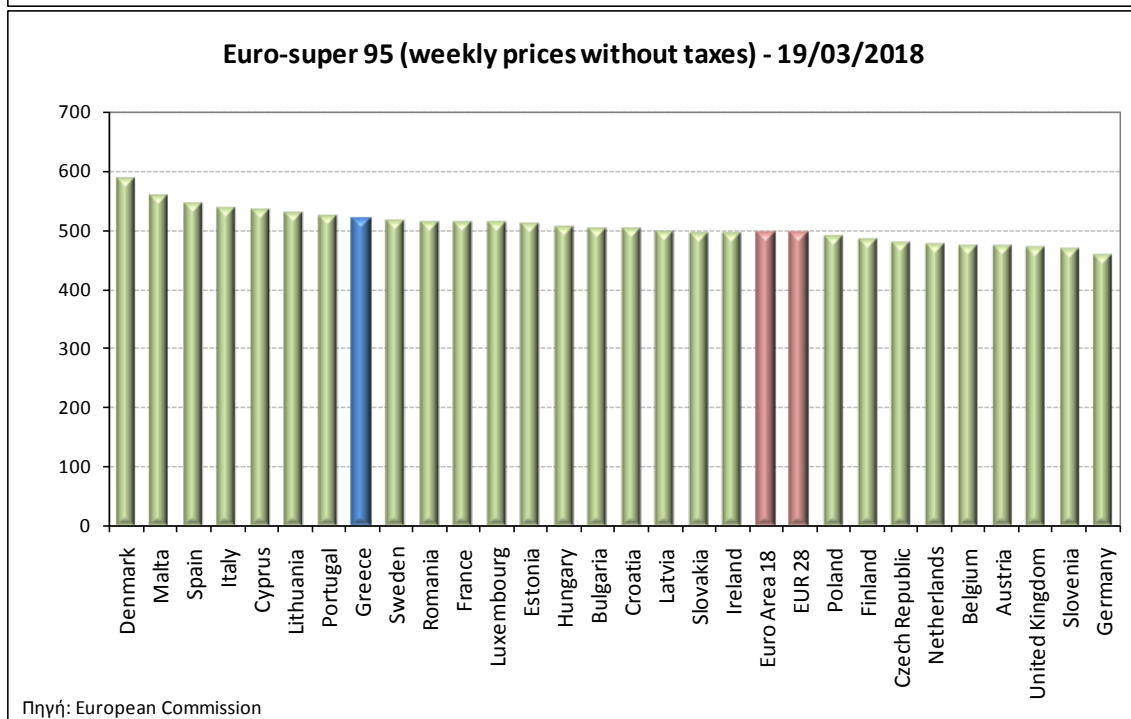
ΝΟΜΟΣ	ΜΕΣΗ ΚΑΤΩΤΑΤΗ ΜΕ ΦΠΑ	ΜΕΣΗ ΑΝΩΤΑΤΗ ΜΕ ΦΠΑ	ΜΕΣΗ ΤΙΜΗ ΜΕ ΦΠΑ
ΝΟΜΟΣ ΕΥΒΟΙΑΣ	1,440	1,517	1,479
ΝΟΜΟΣ ΕΥΡΥΤΑΝΙΑΣ	1,488	1,496	1,492
ΝΟΜΟΣ ΖΑΚΥΝΘΟΥ	1,444	1,499	1,471
ΝΟΜΟΣ ΗΛΕΙΑΣ	1,449	1,505	1,477
ΝΟΜΟΣ ΗΜΑΘΙΑΣ	1,440	1,475	1,457
ΝΟΜΟΣ ΗΡΑΚΛΕΙΟΥ	1,472	1,546	1,509
ΝΟΜΟΣ ΘΕΣΠΡΩΤΙΑΣ	1,454	1,489	1,471
ΝΟΜΟΣ ΘΕΣΣΑΛΟΝΙΚΗΣ	1,433	1,481	1,457
ΝΟΜΟΣ ΙΩΑΝΝΙΝΩΝ	1,439	1,493	1,466
ΝΟΜΟΣ ΚΑΒΑΛΑΣ	1,444	1,487	1,466
ΝΟΜΟΣ ΚΑΡΔΙΤΣΗΣ	1,452	1,503	1,477
ΝΟΜΟΣ ΚΑΣΤΟΡΙΑΣ	1,449	1,505	1,477
ΝΟΜΟΣ ΚΕΡΚΥΡΑΣ	1,450	1,512	1,481
ΝΟΜΟΣ ΚΕΦΑΛΛΗΝΙΑΣ	1,485	1,539	1,512
ΝΟΜΟΣ ΚΙΛΚΙΣ	1,449	1,469	1,459
ΝΟΜΟΣ ΚΟΖΑΝΗΣ	1,446	1,486	1,466
ΝΟΜΟΣ ΚΟΡΙΝΘΙΑΣ	1,441	1,507	1,474
ΝΟΜΟΣ ΚΥΚΛΑΔΩΝ	1,532	1,651	1,592
ΝΟΜΟΣ ΛΑΚΩΝΙΑΣ	1,445	1,500	1,472
ΝΟΜΟΣ ΛΑΡΙΣΗΣ	1,438	1,500	1,469
ΝΟΜΟΣ ΛΑΣΙΘΙΟΥ	1,499	1,549	1,524
ΝΟΜΟΣ ΛΕΣΒΟΥ	1,438	1,536	1,487
ΝΟΜΟΣ ΛΕΥΚΑΔΟΣ	1,459	1,498	1,479
ΝΟΜΟΣ ΜΑΓΝΗΣΙΑΣ	1,433	1,550	1,491
ΝΟΜΟΣ ΜΕΣΣΗΝΙΑΣ	1,446	1,514	1,480
ΝΟΜΟΣ ΞΑΝΘΗΣ	1,445	1,479	1,462
ΝΟΜΟΣ ΠΕΛΛΗΣ	1,446	1,489	1,468
ΝΟΜΟΣ ΠΙΕΡΙΑΣ	1,446	1,495	1,470
ΝΟΜΟΣ ΠΡΕΒΕΖΗΣ	1,468	1,511	1,490
ΝΟΜΟΣ ΡΕΘΥΜΝΗΣ	1,493	1,541	1,517
ΝΟΜΟΣ ΡΟΔΟΠΗΣ	1,448	1,493	1,471
ΝΟΜΟΣ ΣΑΜΟΥ	1,453	1,546	1,500
ΝΟΜΟΣ ΣΕΡΡΩΝ	1,443	1,477	1,460
ΝΟΜΟΣ ΤΡΙΚΑΛΩΝ	1,450	1,500	1,475
ΝΟΜΟΣ ΦΘΙΩΤΙΔΟΣ	1,446	1,498	1,472
ΝΟΜΟΣ ΦΛΩΡΙΝΗΣ	1,461	1,489	1,475
ΝΟΜΟΣ ΦΩΚΙΔΟΣ	1,465	1,499	1,482
ΝΟΜΟΣ ΧΑΛΚΙΔΙΚΗΣ	1,440	1,497	1,468
ΝΟΜΟΣ ΧΑΝΙΩΝ	1,470	1,540	1,505
ΝΟΜΟΣ ΧΙΟΥ	1,431	1,515	1,473
ΣΤΑΘΜΙΣΜΕΝΟΣ Μ.Ο.	1,440	1,524	1,482

* Μέσοι όροι ελάχιστων και μέγιστων τιμών χονδρικής όπως υποβάλλονται από τις εταιρείες εμπορίας στο Παρατηρητήριο Τιμών βάσει της ΚΥΑ 978/24-10-2011.

** Η στάθμιση γίνεται βάσει των όγκων πωλήσεων ανά τύπο καυσίμου ανά νομό.

2. γ. Συγκριτικά στοιχεία με Ε.Ε.

Οι λιανικές τιμές αμόλυβδης βενζίνης με φόρους και προ φόρων στις 28 χώρες της Ε.Ε. για τις 19/03/2018 (τελευταία επίσημα στοιχεία) παρουσιάζονται συγκριτικά κατά φθίνουσα σειρά στα παρακάτω διαγράμματα:



Αναλυτικά στοιχεία για τις τιμές καυσίμων και τους φόρους στις 28 χώρες της Ε.Ε. παρουσιάζονται στην ιστοσελίδα της Ευρωπαϊκής Επιτροπής: http://ec.europa.eu/energy/observatory/oil/bulletin_en.htm

*Οι συγκρίσεις των τιμών μεταξύ των διαφόρων χωρών θα πρέπει να γίνονται με ιδιαίτερη προσοχή εξαιτίας των διαφορών στην ποιότητα των προϊόντων, στις πρακτικές μάρκετινγκ, στις δομές της αγοράς και στις καταναλωτικές συνήθειες που επικρατούν σε κάθε χώρα.

Πετρέλαιο Κίνησης (Biodiesel)

3. α. Διαμόρφωση τιμής

Η τιμή διυλιστηρίου του πετρελαίου κίνησης για την Πέμπτη 22/03/2018 διαμορφώθηκε στα 0,5106 € ανά λίτρο. Σε σχέση με την τιμή διυλιστηρίου της προηγούμενης εβδομάδας (15/03/2018) σημειώθηκε αύξηση κατά 0,0155 ανά λίτρο (1,55λεπτά).

Οι φόροι, τα τέλη και οι λοιπές επιβαρύνσεις αντιστοιχούν σε 0,6743 € ανά λίτρο.

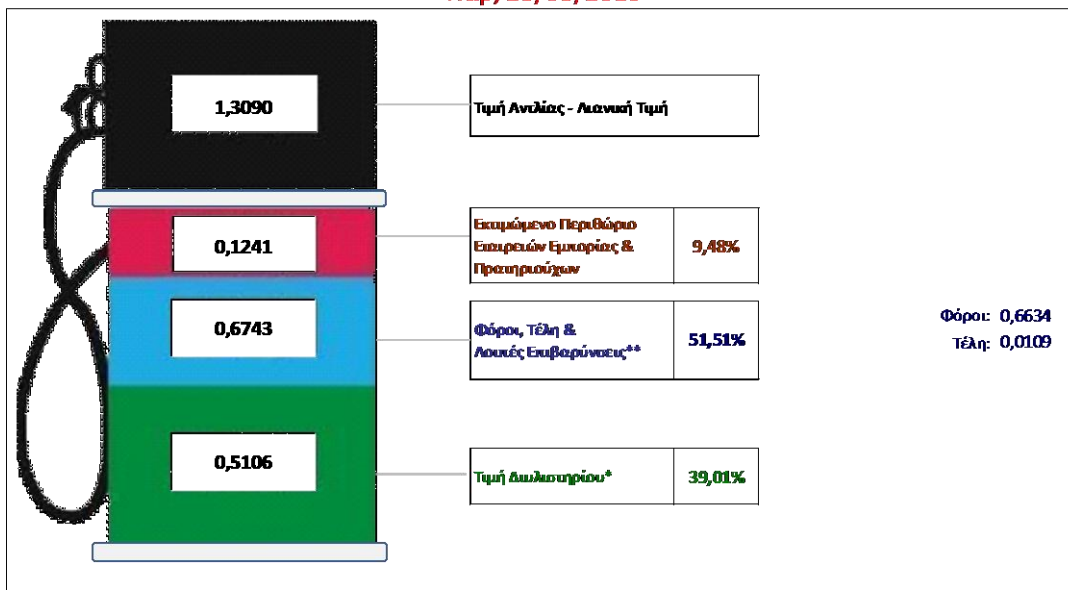
Η μέση τιμή λιανικής του πετρελαίου κίνησης για την Παρασκευή 23/03/2018 διαμορφώθηκε στα 1,3090€ ανά λίτρο. Σε σχέση με την τιμή της προηγούμενης εβδομάδας (16/03/2018) σημειώθηκε αύξηση κατά 0,003 ανά λίτρο (0,3 λεπτά).

Το εκτιμώμενο περιθώριο των πρατηριούχων και των εταιρειών εμπορίας υπολογίζεται κατά μέσο όρο στα 0,1241€ ανά λίτρο (12,41 λεπτά).

Η τελική τιμή λιανικής διαμορφώνεται από την τιμή διυλιστηρίου κατά 39,01%, από τους φόρους σταθερούς και μεταβλητούς) κατά 51,51%, και από τα εκτιμώμενα περιθώρια των εταιρειών εμπορίας, των μεταφορέων υγρών καυσίμων και των πρατηρίων κατά 9,48% (βλ. παρακάτω πίνακα).

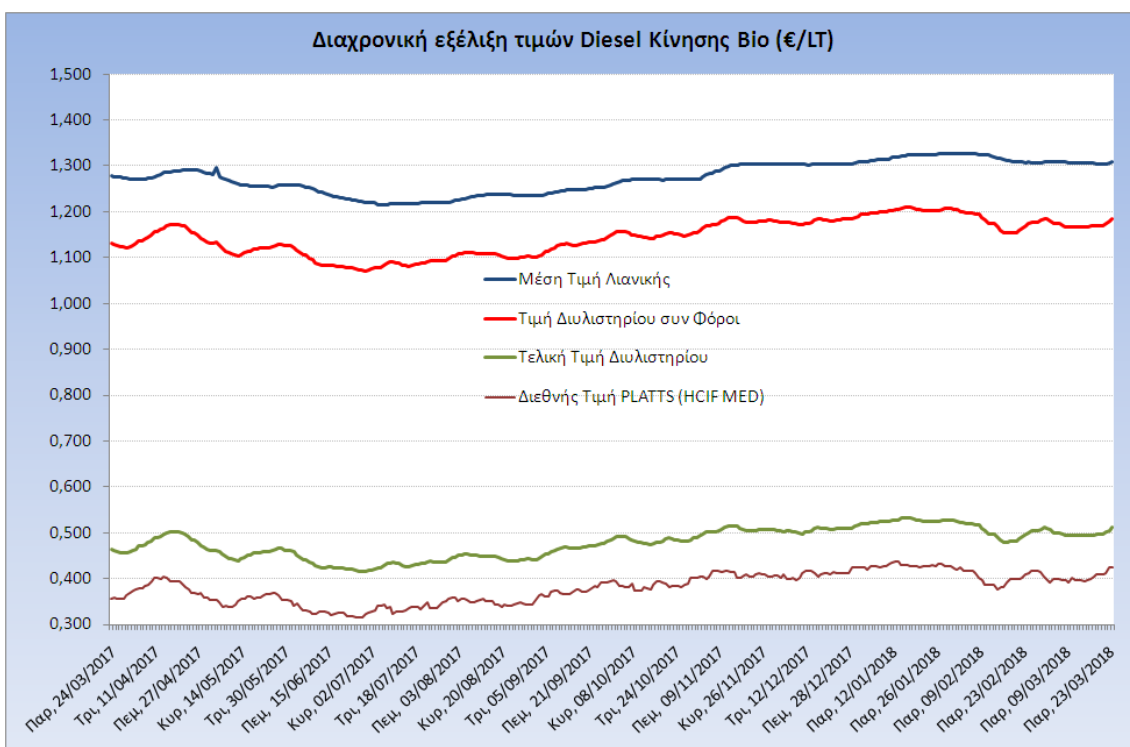
Διαμόρφωση Μέσης Τιμής Πετρελαίου Κίνησης

Παρ, 23/03/2018



* Τιμή διυλιστηρίου	0,5106
-Τιμή διυλιστηρίου προηγούμενης ημέρας (Μέση Σταθμική Τιμή εκ των δύο εταιρειών διύλισης)	
-Στην τιμή διυλιστηρίου περιλαμβάνονται οι ειδικές υπηρεσίες (φορτωτικά)	
** Τέλη	0,0109
-Ανταποδοτικό τέλος ΡΑΕ: 0,21 € ανά χίλια λίτρα. (Απόφαση 101/2014 - ΦΕΚ 745/Β/26-03-2014)	
	0,0002
-Εισφορά «Ειδικού Λογαριασμού Πετρελαιοειδών»: 1,2% επί της τιμής διυλιστηρίου. (Ν. 3335/2005 - ΦΕΚ 95/Α/20-4-2005)	
	0,0061
-Ειδικό τέλος Δικαιωμάτων Εκτέλεσης Τελωνειακών Εργασιών (ΔΕΤΕ): 0,5% της αξίας του αθροίσματος της τιμής εκ διυλιστηρίου και του ΕΦΚ. (Ν. 2093/92 - ΦΕΚ 181/Α/25-11-92)	
	0,0046
** Φόροι	0,6634
-Ειδικός Φόρος Κατανάλωσης (ΕΦΚ): για το πετρέλαιο κίνησης - 410 € ανά κυβικό μέτρο ή 0,41 € ανά λίτρο. (Ν. 4389/2016 - ΦΕΚ Α' 94)	
	0,4100
-Φόρος Προστιθέμενης Αξίας (ΦΠΑ): 24% επί του συνόλου της τιμής διυλιστηρίου των μικτών ονομαστικών περιθωρίων κέρδους και των παραπάνω φορολογικών επιβαρύνσεων. (Ν. 2859/2000 όπως τροποποιήθηκε και ισχύει με το Ν. 4389/2016 (ΦΕΚ Α' 94)	
	0,2534

Η εξέλιξη των διεθνών τιμών Platts (HCIF/MED), των τιμών διυλιστηρίου και των τιμών λιανικής για το πετρέλαιο κίνησης, καθώς και των αντίστοιχων ενδεικτικών περιθωρίων εμπορίας για το διάστημα των τελευταίων 12 μηνών παρουσιάζονται στο ακόλουθο διάγραμμα:



3. β. Χονδρική Τιμή Πώλησης

Ο μέσος όρος της χονδρικής τιμής πώλησης του πετρελαίου κίνησης από τις εταιρείες εμπορίας πετρελαιοειδών για την Παρασκευή 23/03/2018 ήταν 1,217 € ανά λίτρο.

Αναλυτικά, οι μέσες κατώτατες και ανώτατες τιμές χονδρικής, καθώς και η μέση τιμή ανά νομό παρουσιάζονται στον επόμενο πίνακα:

Μέσες Τιμές Χονδρικής Πώλησης Πετρελαίου Κίνησης ανά Νομό Παρασκευή 23 ΜΑΡΤΙΟΥ 2018

ΝΟΜΟΣ	ΜΕΣΗ ΚΑΤΩΤΑΤΗ ΜΕ ΦΠΑ	ΜΕΣΗ ΑΝΩΤΑΤΗ ΜΕ ΦΠΑ	ΜΕΣΗ ΤΙΜΗ ΜΕ ΦΠΑ
ΝΟΜΟΣ ΑΙΤΩΛΙΑΣ ΚΑΙ ΑΚΑΡΝΑΝΙΑΣ	1,172	1,237	1,204
ΝΟΜΟΣ ΑΡΓΟΛΙΔΟΣ	1,196	1,252	1,224
ΝΟΜΟΣ ΑΡΚΑΔΙΑΣ	1,178	1,233	1,205
ΝΟΜΟΣ ΑΡΤΗΣ	1,189	1,236	1,213
ΝΟΜΟΣ ΑΤΤΙΚΗΣ	1,162	1,282	1,222
ΝΟΜΟΣ ΑΧΑΪΑΣ	1,171	1,242	1,206
ΝΟΜΟΣ ΒΟΙΩΤΙΑΣ	1,178	1,243	1,211
ΝΟΜΟΣ ΓΡΕΒΕΝΩΝ	1,203	1,225	1,214
ΝΟΜΟΣ ΔΡΑΜΑΣ	1,183	1,223	1,203
ΝΟΜΟΣ ΔΩΔΕΚΑΝΗΣΟΥ	1,217	1,340	1,279
ΝΟΜΟΣ ΕΒΡΟΥ	1,101	1,245	1,173
ΝΟΜΟΣ ΕΥΒΟΙΑΣ	1,178	1,255	1,216
ΝΟΜΟΣ ΕΥΡΥΤΑΝΙΑΣ	1,232	1,245	1,238
ΝΟΜΟΣ ΖΑΚΥΝΘΟΥ	1,181	1,248	1,214
ΝΟΜΟΣ ΗΛΕΙΑΣ	1,189	1,251	1,220
ΝΟΜΟΣ ΗΜΑΘΙΑΣ	1,174	1,219	1,197
ΝΟΜΟΣ ΗΡΑΚΛΕΙΟΥ	1,208	1,286	1,247

ΝΟΜΟΣ	ΜΕΣΗ ΚΑΤΩΤΑΤΗ ΜΕ ΦΠΑ	ΜΕΣΗ ΑΝΩΤΑΤΗ ΜΕ ΦΠΑ	ΜΕΣΗ ΤΙΜΗ ΜΕ ΦΠΑ
ΝΟΜΟΣ ΘΕΣΠΡΩΤΙΑΣ	1,191	1,243	1,217
ΝΟΜΟΣ ΘΕΣΣΑΛΟΝΙΚΗΣ	1,172	1,231	1,201
ΝΟΜΟΣ ΙΩΑΝΝΙΝΩΝ	1,181	1,260	1,220
ΝΟΜΟΣ ΚΑΒΑΛΑΣ	1,186	1,240	1,213
ΝΟΜΟΣ ΚΑΡΔΙΤΣΗΣ	1,184	1,255	1,220
ΝΟΜΟΣ ΚΑΣΤΟΡΙΑΣ	1,188	1,270	1,229
ΝΟΜΟΣ ΚΕΡΚΥΡΑΣ	1,186	1,248	1,217
ΝΟΜΟΣ ΚΕΦΑΛΛΗΝΙΑΣ	1,218	1,277	1,247
ΝΟΜΟΣ ΚΙΛΚΙΣ	1,183	1,206	1,194
ΝΟΜΟΣ ΚΟΖΑΝΗΣ	1,178	1,224	1,201
ΝΟΜΟΣ ΚΟΡΙΝΘΙΑΣ	1,179	1,240	1,210
ΝΟΜΟΣ ΚΥΚΛΑΔΩΝ	1,266	1,398	1,332
ΝΟΜΟΣ ΛΑΚΩΝΙΑΣ	1,187	1,233	1,210
ΝΟΜΟΣ ΛΑΡΙΣΗΣ	1,174	1,244	1,209
ΝΟΜΟΣ ΛΑΣΙΘΙΟΥ	1,230	1,285	1,257
ΝΟΜΟΣ ΛΕΣΒΟΥ	1,188	1,292	1,240
ΝΟΜΟΣ ΛΕΥΚΑΔΟΣ	1,203	1,240	1,221
ΝΟΜΟΣ ΜΑΓΝΗΣΙΑΣ	1,169	1,283	1,226
ΝΟΜΟΣ ΜΕΣΣΗΝΙΑΣ	1,188	1,271	1,229
ΝΟΜΟΣ ΞΑΝΘΗΣ	1,179	1,213	1,196
ΝΟΜΟΣ ΠΕΛΛΗΣ	1,179	1,240	1,209
ΝΟΜΟΣ ΠΙΕΡΙΑΣ	1,184	1,231	1,207
ΝΟΜΟΣ ΠΡΕΒΕΖΗΣ	1,203	1,245	1,224
ΝΟΜΟΣ ΡΕΘΥΜΝΗΣ	1,229	1,283	1,256
ΝΟΜΟΣ ΡΟΔΟΠΗΣ	1,180	1,242	1,211
ΝΟΜΟΣ ΣΑΜΟΥ	1,208	1,281	1,244
ΝΟΜΟΣ ΣΕΡΡΩΝ	1,186	1,218	1,202
ΝΟΜΟΣ ΤΡΙΚΑΛΩΝ	1,187	1,249	1,218
ΝΟΜΟΣ ΦΘΙΩΤΙΔΟΣ	1,184	1,237	1,211
ΝΟΜΟΣ ΦΛΩΡΙΝΗΣ	1,202	1,238	1,220
ΝΟΜΟΣ ΦΩΚΙΔΟΣ	1,205	1,253	1,229
ΝΟΜΟΣ ΧΑΛΚΙΔΙΚΗΣ	1,178	1,237	1,208
ΝΟΜΟΣ ΧΑΝΙΩΝ	1,206	1,283	1,244
ΝΟΜΟΣ ΧΙΟΥ	1,182	1,263	1,222
ΣΤΑΘΜΙΣΜΕΝΟΣ Μ.Ο.	1,178	1,257	1,217

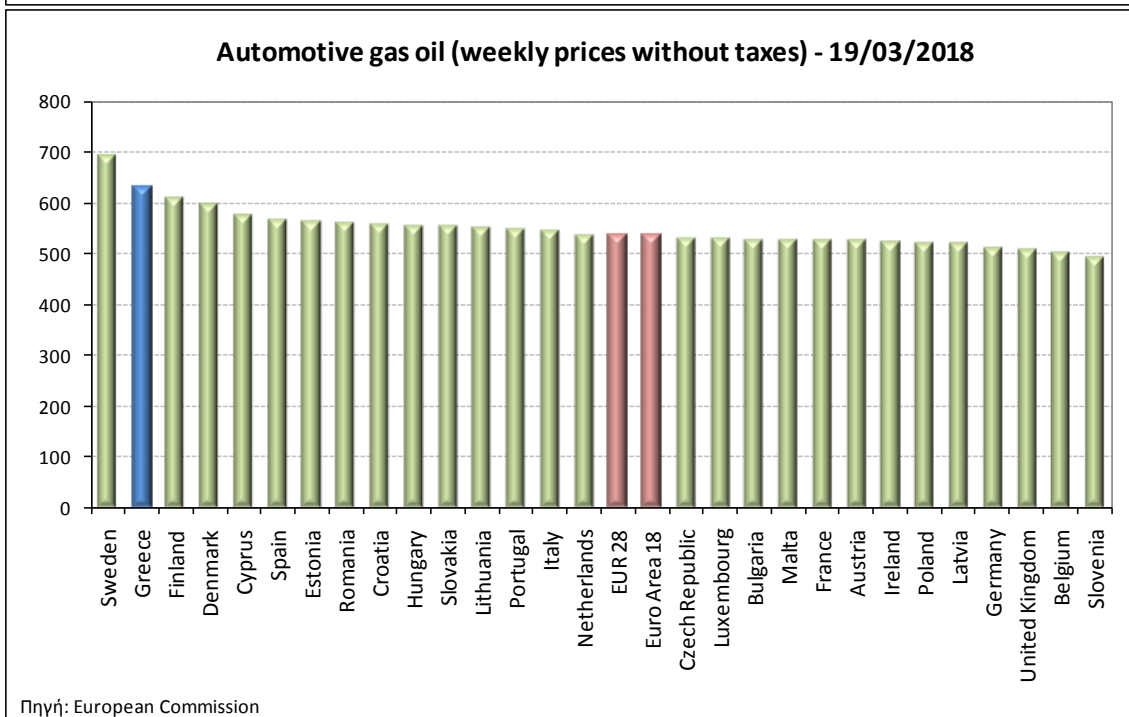
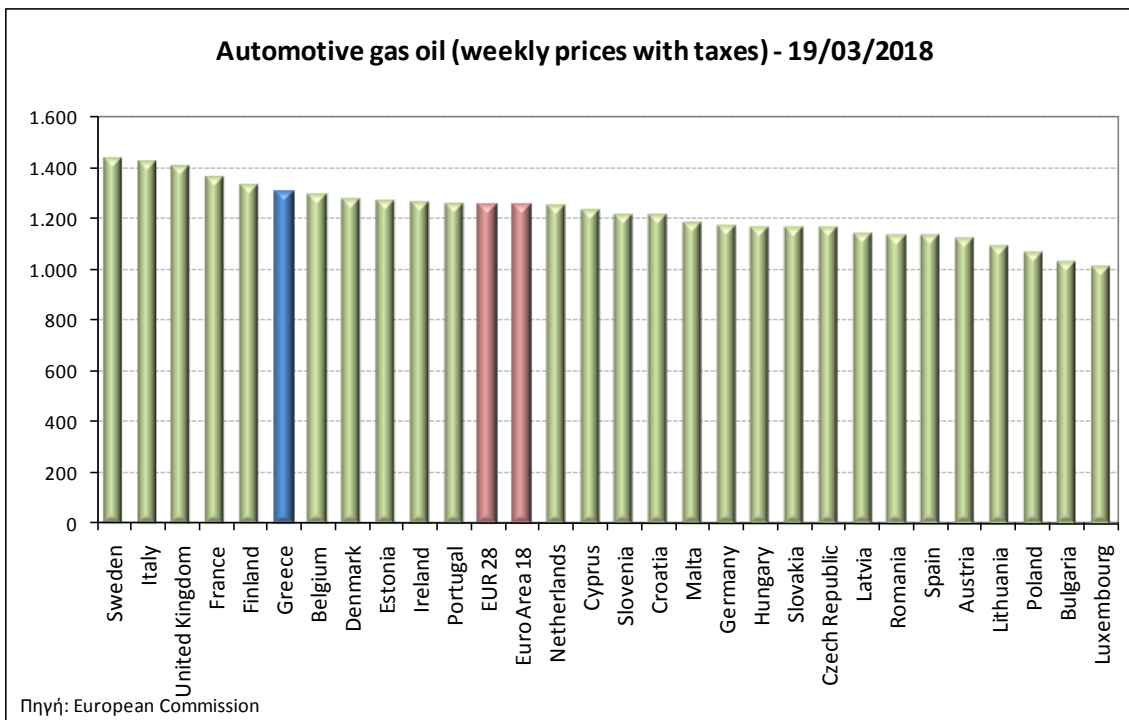
* Μέσοι όροι ελάχιστων και μέγιστων τιμών χονδρικής όπως υποβάλλονται από τις εταιρείες εμπορίας στο Παρατηρητήριο Τιμών βάσει της ΚΥΑ 978/24-10-2011.

** Η στάθμιση γίνεται βάσει των όγκων πωλήσεων ανά τύπο καυσίμου ανά νομό.

3. γ. Συγκριτικά στοιχεία με Ε.Ε.

Οι λιανικές τιμές πετρελαίου κίνησης με φόρους και προ φόρων στις 28 χώρες της Ε.Ε. για τις 19/03/2018 (τελευταία επίσημα στοιχεία) παρουσιάζονται συγκριτικά κατά φθίνουσα σειρά

Στα παρακάτω διαγράμματα:



Αναλυτικά στοιχεία για τις τιμές καυσίμων και τους φόρους στις 28 χώρες της Ε.Ε. παρουσιάζονται στην ιστοσελίδα της Ευρωπαϊκής Επιτροπής: http://ec.europa.eu/energy/observatory/oil/bulletin_en.htm

*Οι συγκρίσεις των τιμών μεταξύ των διαφόρων χωρών θα πρέπει να γίνονται με ιδιαίτερη προσοχή εξαιτίας των διαφορών στην ποιότητα των προϊόντων, στις πρακτικές μάρκετινγκ, στις δομές της αγοράς και στις καταναλωτικές συνήθειες που επικρατούν σε κάθε χώρα.

2. Πετρέλαιο Θέρμανσης (Κατ' οίκον)

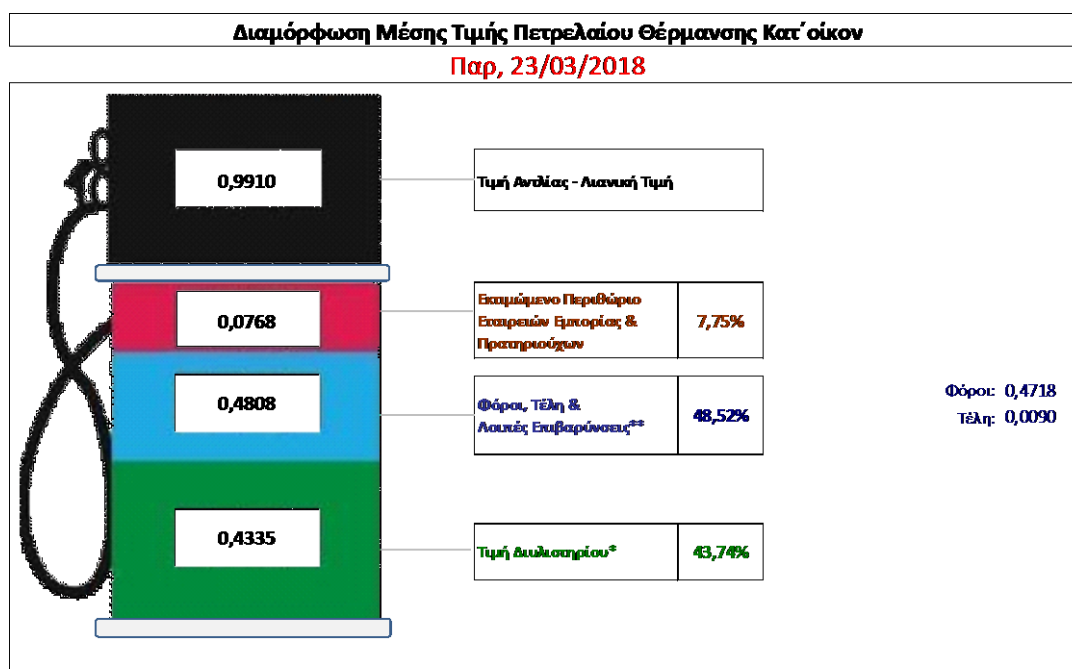
4. α. Διαμόρφωση τιμής

Η τιμή διυλιστηρίου του πετρελαίου θέρμανσης για την Πέμπτη 22/03/2018 διαμορφώθηκε στα 0,4335 € λίτρο. Σε σχέση με την τιμή διυλιστηρίου της προηγούμενης εβδομάδας (15/03/2018) σημειώθηκε αύξηση κατά 0,0146 ανά λίτρο (1,46 λεπτά).

Η μέση τιμή λιανικής του πετρελαίου θέρμανσης (κατ' οίκον) για την Παρασκευή 23/03/2018 διαμορφώθηκε στα 0,991 € ανά λίτρο. Σε σχέση με την τιμή της προηγούμενης εβδομάδας σημειώθηκε αύξηση κατά 0,002 ανά λίτρο (0,2 λεπτά).

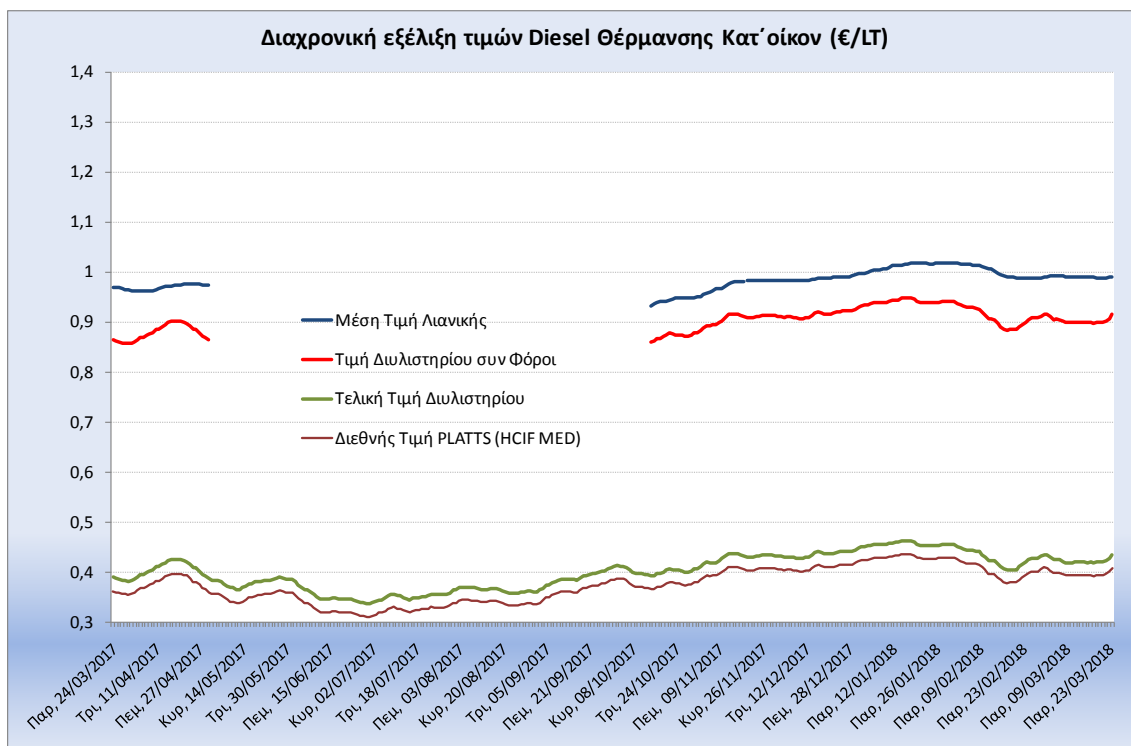
Το εκτιμώμενο περιθώριο των πρατηριούχων και των εταιρειών εμπορίας υπολογίζεται κατά μέσο όρο στα 0,0768 ανά λίτρο (7,68 λεπτά).

Η τελική τιμή λιανικής διαμορφώνεται από την τιμή διυλιστηρίου κατά 43,74 %, από τους φόρους (σταθερούς και μεταβλητούς) κατά 48,52%, και από τα εκτιμώμενα περιθώρια των εταιρειών εμπορίας, των μεταφορέων υγρών καυσίμων και των πρατηρίων κατά 7,75% (βλ. παρακάτω πίνακα).



* Τιμή διυλιστηρίου	0,4335
-Τιμή διυλιστηρίου προηγούμενης ημέρας (Μέση Σταθμική Τιμή εκ των δύο εταιρειών διύλισης)	
-Στην τιμή διυλιστηρίου περιλαμβάνονται οι ειδικές υπηρεσίες (φορτωτικά)	
** Τέλη	0,0090
-Ανταποδοτικό τέλος ΡΑΕ: 0,21 € ανά χίλια λίτρα. (Απόφαση 101/2014 - ΦΕΚ 745/Β/26-03-2014)	
-Εισφορά «Ειδικού Λογαριασμού Πετρελαιοειδών»: 1,2% επί της τιμής διυλιστηρίου. (Ν. 3335/2005 - ΦΕΚ 95/Α/20-4-2005)	
-Ειδικό τέλος Δικαιωμάτων Εκτέλεσης Τελωνειακών Εργασιών (ΔΕΤΕ): 0,5% της αξίας του αθροίσματος της τιμής εκ διυλιστηρίου και του ΕΦΚ. (Ν. 2093/92 - ΦΕΚ 181/Α/25-11-92)	
** Φόροι	0,4718
-Ειδικός Φόρος Κατανάλωσης (ΕΦΚ): για το πετρέλαιο θέρμανσης - 280 € ανά κυβικό μέτρο ή 0,280 € ανά λίτρο. (Ν. 4389/2016 (ΦΕΚ Α' 94)	
-Φόρος Προσθέμενης Αξίας (ΦΠΑ): 24% επί του συνόλου της τιμής διυλιστηρίου των μικτών ονομαστικών περιθωρίων κέρδους και των παραπάνω φορολογικών εμβαρύνσεων. (Ν. 2859/2000 όπως τροποποιήθηκε και ισχύει με το Ν. 4389/2016 (ΦΕΚ Α' 94)	

Η εξέλιξη των διεθνών τιμών Platts (HCIF/MED), των τιμών διυλιστηρίου και των τιμών λιανικής για το πετρέλαιο θέρμανσης (κατ' οίκον), καθώς και των αντίστοιχων ενδεικτικών περιθωρίων εμπορίας για το διάστημα των τελευταίων 12 μηνών παρουσιάζονται στο ακόλουθο διάγραμμα:



4. β. Χονδρική Τιμή Πώλησης

Ο μέσος όρος της χονδρικής τιμής πώλησης του πετρελαίου θέρμανσης (κατ' οίκον) από τις εταιρείες εμπορίας πετρελαιοειδών για την Παρασκευή 23/03/2018 ήταν 0,944 € ανά λίτρο.

Αναλυτικά, οι μέσες κατώτατες και ανώτατες τιμές χονδρικής, καθώς και η μέση τιμή ανά νομό παρουσιάζονται στον επόμενο πίνακα:

Μέσες Τιμές Χονδρικής Πώλησης Πετρελαίου Θέρμανσης (κατ' οίκον) ανά Νομό Παρασκευή 23 ΜΑΡΤΙΟΥ 2018

ΝΟΜΟΣ	ΜΕΣΗ ΚΑΤΩΤΑΤΗ ΜΕ ΦΠΑ	ΜΕΣΗ ΑΝΩΤΑΤΗ ΜΕ ΦΠΑ	ΜΕΣΗ ΤΙΜΗ ΜΕ ΦΠΑ
ΝΟΜΟΣ ΑΙΤΩΛΙΑΣ ΚΑΙ ΑΚΑΡΝΑΝΙΑΣ	0,911	0,970	0,940
ΝΟΜΟΣ ΑΡΓΟΛΙΔΟΣ	0,926	0,966	0,946
ΝΟΜΟΣ ΑΡΚΑΔΙΑΣ	0,923	0,969	0,946
ΝΟΜΟΣ ΑΡΤΗΣ	0,929	0,964	0,947
ΝΟΜΟΣ ΑΤΤΙΚΗΣ	0,905	0,978	0,942
ΝΟΜΟΣ ΑΧΑΪΑΣ	0,909	0,973	0,941
ΝΟΜΟΣ ΒΟΙΩΤΙΑΣ	0,922	0,959	0,940
ΝΟΜΟΣ ΓΡΕΒΕΝΩΝ	0,934	0,951	0,942
ΝΟΜΟΣ ΔΡΑΜΑΣ	0,924	0,945	0,935
ΝΟΜΟΣ ΔΩΔΕΚΑΝΗΣΟΥ	0,963	1,044	1,003
ΝΟΜΟΣ ΕΒΡΟΥ	0,931	0,970	0,950
ΝΟΜΟΣ ΕΥΒΟΙΑΣ	0,918	0,966	0,942
ΝΟΜΟΣ ΕΥΡΥΤΑΝΙΑΣ	0,959	0,965	0,962
ΝΟΜΟΣ ΖΑΚΥΝΘΟΥ	0,924	0,968	0,946

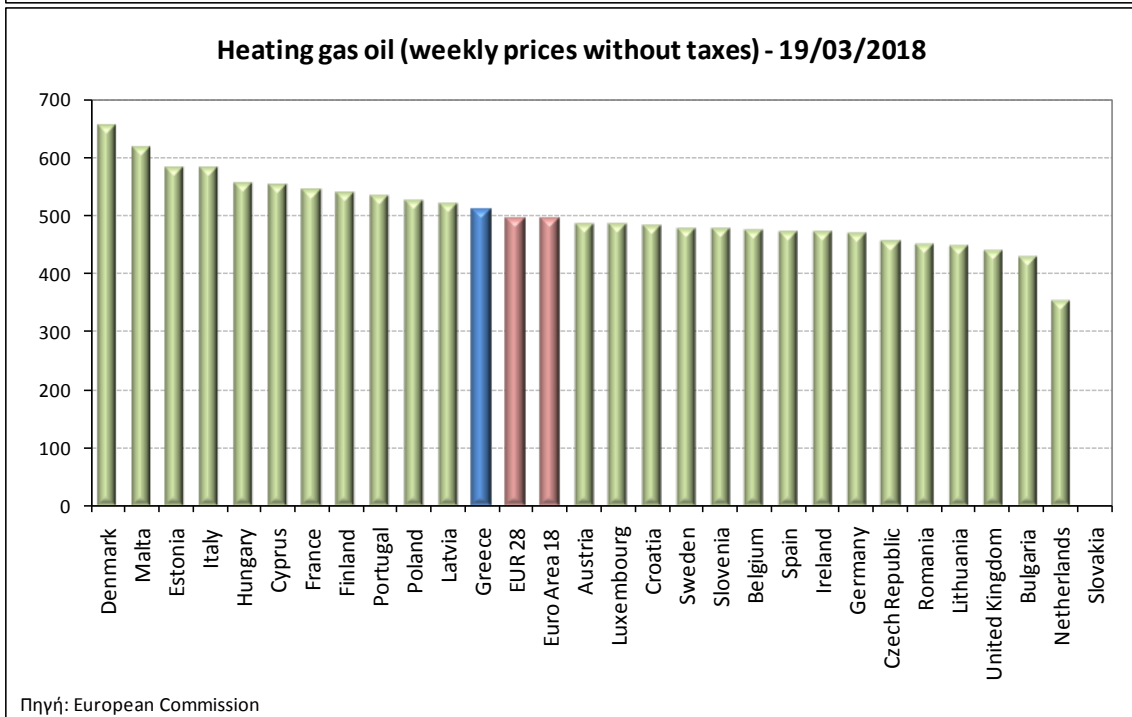
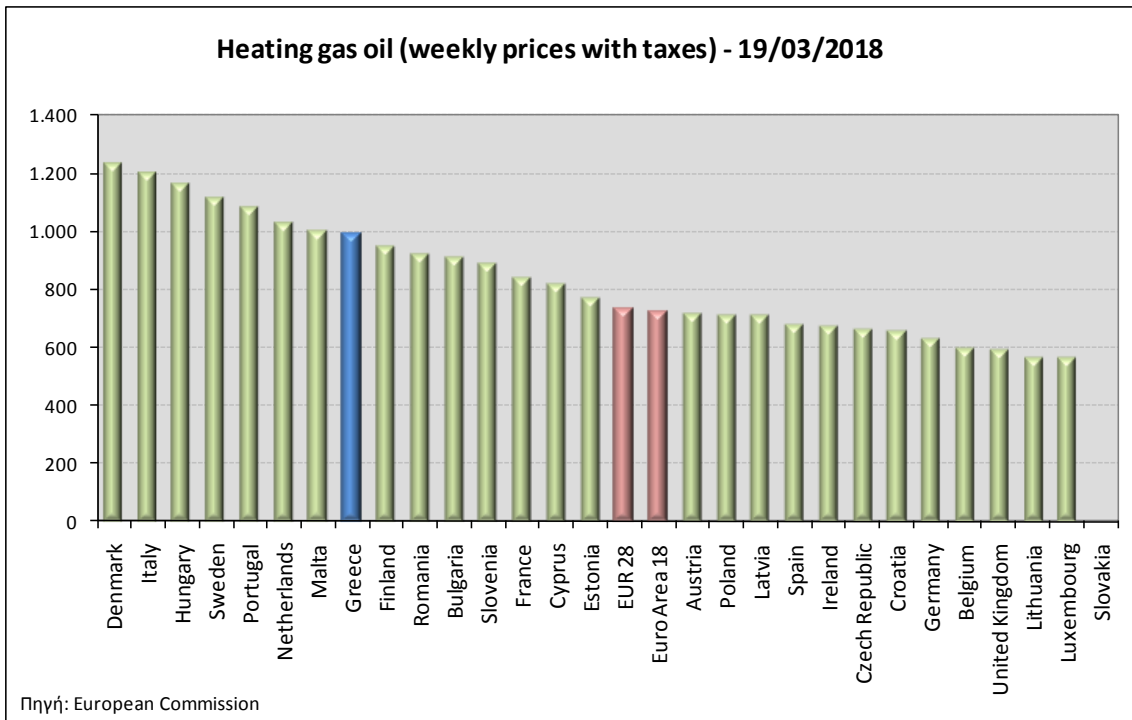
ΝΟΜΟΣ	ΜΕΣΗ ΚΑΤΩΤΑΤΗ ΜΕ ΦΠΑ	ΜΕΣΗ ΑΝΩΤΑΤΗ ΜΕ ΦΠΑ	ΜΕΣΗ ΤΙΜΗ ΜΕ ΦΠΑ
ΝΟΜΟΣ ΗΛΕΙΑΣ	0,942	1,000	0,971
ΝΟΜΟΣ ΗΜΑΘΙΑΣ	0,913	0,949	0,931
ΝΟΜΟΣ ΗΡΑΚΛΕΙΟΥ	0,939	0,989	0,964
ΝΟΜΟΣ ΘΕΣΠΡΩΤΙΑΣ	0,929	0,963	0,946
ΝΟΜΟΣ ΘΕΣΣΑΛΟΝΙΚΗΣ	0,912	0,951	0,931
ΝΟΜΟΣ ΙΩΑΝΝΙΝΩΝ	0,922	0,962	0,942
ΝΟΜΟΣ ΚΑΒΑΛΑΣ	0,921	0,966	0,943
ΝΟΜΟΣ ΚΑΡΔΙΤΣΗΣ	0,930	0,960	0,945
ΝΟΜΟΣ ΚΑΣΤΟΡΙΑΣ	0,921	0,968	0,945
ΝΟΜΟΣ ΚΕΡΚΥΡΑΣ	0,936	0,989	0,963
ΝΟΜΟΣ ΚΕΦΑΛΛΗΝΙΑΣ	0,954	1,000	0,977
ΝΟΜΟΣ ΚΙΛΚΙΣ	0,922	0,942	0,932
ΝΟΜΟΣ ΚΟΖΑΝΗΣ	0,923	0,956	0,939
ΝΟΜΟΣ ΚΟΡΙΝΘΙΑΣ	0,928	0,971	0,949
ΝΟΜΟΣ ΚΥΚΛΑΔΩΝ	1,003	1,063	1,033
ΝΟΜΟΣ ΛΑΚΩΝΙΑΣ	0,937	0,977	0,957
ΝΟΜΟΣ ΛΑΡΙΣΗΣ	0,915	0,959	0,937
ΝΟΜΟΣ ΛΑΣΙΘΙΟΥ	0,965	1,016	0,990
ΝΟΜΟΣ ΛΕΣΒΟΥ	0,930	0,999	0,965
ΝΟΜΟΣ ΛΕΥΚΑΔΟΣ	0,942	0,971	0,956
ΝΟΜΟΣ ΜΑΓΝΗΣΙΑΣ	0,913	0,998	0,956
ΝΟΜΟΣ ΜΕΣΣΗΝΙΑΣ	0,947	0,988	0,968
ΝΟΜΟΣ ΞΑΝΘΗΣ	0,919	0,954	0,937
ΝΟΜΟΣ ΠΕΛΛΗΣ	0,918	0,957	0,937
ΝΟΜΟΣ ΠΙΕΡΙΑΣ	0,919	0,952	0,936
ΝΟΜΟΣ ΠΡΕΒΕΖΗΣ	0,935	0,961	0,948
ΝΟΜΟΣ ΡΕΘΥΜΝΗΣ	0,964	1,012	0,988
ΝΟΜΟΣ ΡΟΔΟΠΗΣ	0,919	0,974	0,947
ΝΟΜΟΣ ΣΑΜΟΥ	0,973	1,008	0,990
ΝΟΜΟΣ ΣΕΡΡΩΝ	0,920	0,949	0,934
ΝΟΜΟΣ ΤΡΙΚΑΛΩΝ	0,933	0,957	0,945
ΝΟΜΟΣ ΦΘΙΩΤΙΔΟΣ	0,922	0,965	0,943
ΝΟΜΟΣ ΦΛΩΡΙΝΗΣ	0,932	0,960	0,946
ΝΟΜΟΣ ΦΩΚΙΔΟΣ	0,944	0,969	0,956
ΝΟΜΟΣ ΧΑΛΚΙΔΙΚΗΣ	0,923	0,955	0,939
ΝΟΜΟΣ ΧΑΝΙΩΝ	0,945	0,997	0,971
ΝΟΜΟΣ ΧΙΟΥ	0,934	0,968	0,951
ΣΤΑΘΜΙΣΜΕΝΟΣ Μ.Ο.	0,919	0,969	0,944

* Μέσοι όροι ελάχιστων και μέγιστων τιμών χονδρικής όπως υποβάλλονται από τις εταιρείες εμπορίας στο Παρατηρητήριο Τιμών βάσει της ΚΥΑ 978/24-10-2011.

** Η στάθμιση γίνεται βάσει των όγκων πωλήσεων ανά τύπο καυσίμου ανά νομό.

4. γ. Συγκριτικά στοιχεία με Ε.Ε.

Οι λιανικές τιμές πετρελαίου θέρμανσης με φόρους και προ φόρων στις 28 χώρες της Ε.Ε. για τις 19/03/2018 (τελευταία επίσημα στοιχεία) παρουσιάζονται συγκριτικά κατά φθίνουσα σειρά στα παρακάτω διαγράμματα:



Αναλυτικά στοιχεία για τις τιμές καυσίμων και τους φόρους στις 28 χώρες της Ε.Ε. παρουσιάζονται στην ιστοσελίδα της Ευρωπαϊκής Επιτροπής: http://ec.europa.eu/energy/observatory/oil/bulletin_en.htm

*Οι συγκρίσεις των τιμών μεταξύ των διαφόρων χωρών θα πρέπει να γίνονται με ιδιαίτερη προσοχή εξαιτίας των διαφορών στην ποιότητα των προϊόντων, στις πρακτικές μάρκετινγκ, στις δομές της αγοράς και στις καταναλωτικές συνήθειες που επικρατούν σε κάθε χώρα.