



ΕΛΛΗΝΙΚΗ ΔΗΜΟΚΡΑΤΙΑ

ΥΠΟΥΡΓΕΙΟ ΑΝΑΠΤΥΞΗΣ ΚΑΙ ΑΝΤΑΓΩΝΙΣΤΙΚΟΤΗΤΑΣ

ΓΕΝΙΚΗ Δ/ΝΣΗ ΠΡΟΣΤΑΣΙΑΣ ΚΑΤΑΝΑΛΩΤΗ

& ΕΠΟΠΤΕΙΑΣ ΤΗΣ ΑΓΟΡΑΣ

Δ/ΝΣΗ ΠΟΛΙΤΙΚΗΣ & ΕΝΗΜΕΡΩΣΗΣ ΚΑΤΑΝΑΛΩΤΗ

ΠΑΡΑΤΗΡΗΤΗΡΙΟ ΤΙΜΩΝ & ΤΙΜΟΛΗΨΙΩΝ

Αναρτητέο στο διαδίκτυο

Αθήνα, 27-01-2015

Αρ. Πρωτ.: 9889

## ΕΒΔΟΜΑΔΙΑΙΟ ΔΕΛΤΙΟ ΕΠΙΣΚΟΠΗΣΗΣ ΤΙΜΩΝ ΚΑΥΣΙΜΩΝ

*Παρασκευή, 23 Ιανουαρίου 2015*

### 1. Τιμές Παρατηρητηρίου Υγρών Καυσίμων

Οι λιανικές τιμές των υγρών καυσίμων (αμόλυβδη 95 οκτ., σούπερ αμόλυβδη 100 οκτ., σούπερ LRP, πετρέλαιο κίνησης, πετρέλαιο θέρμανσης κατ' οίκον και υγραέριο κίνησης) αναρτώνται αναλυτικά στην ιστοσελίδα του Παρατηρητηρίου Τιμών Υγρών Καυσίμων του Υπουργείου Ανάπτυξης και Ανταγωνιστικότητας [www.fuelprices.gr](http://www.fuelprices.gr), όπου παρουσιάζονται καθημερινά οι ελάχιστες, μέσες και μέγιστες τιμές σε όλους τους Νομούς της χώρας.

### Μέσες τιμές λιανικής πώλησης καυσίμων για όλη την Ελλάδα

*Παρασκευή, 23 Ιανουαρίου 2015*

Προϊόν	Μέση Τιμή
Αμόλυβδη 95 οκτ.	1,371
Αμόλυβδη 100 οκτ.	1,618
Super	1,621
Diesel Κίνησης	1,110
Diesel Θέρμανσης Κατ' οίκον	0,859
Υγραέριο κίνησης (Autogas)	0,715

\* Η μέση τιμή πανελλαδικά υπολογίζεται από τον σταθμισμένο μέσο όρο με βάση τους όγκους πωλήσεων ανά τύπο καυσίμου ανά νομό.

\*\* Δεν καταγράφεται κατανάλωση στο πετρέλαιο θέρμανσης για τη χρονική περίοδο 30/4 έως 15/10 κάθε έτους.

Στον παρακάτω πίνακα παρουσιάζονται οι μέσες τιμές λιανικής των υγρών καυσίμων ανά Νομό.

**Μέσες τιμές λιανικής πώλησης καυσίμων ανά νομό**  
*Παρασκευή, 23 Ιανουαρίου 2015*

<b>ΝΟΜΟΣ</b>	<b>Αμόλυβδη 95 οκτ.</b>	<b>Αμόλυβδη 100 οκτ.</b>	<b>Super</b>	<b>Diesel Κίνησης</b>	<b>Diesel Θέρμανσης Κατ'οίκον</b>	<b>Υγραέριο κίνησης (Autogas)</b>
ΝΟΜΟΣ ΑΤΤΙΚΗΣ	1,345	1,575	1,557	1,080	0,848	0,651
ΝΟΜΟΣ ΑΙΤΩΛΙΑΣ ΚΑΙ ΑΚΑΡΝΑΝΙΑΣ	1,396	1,696	1,620	1,123	0,883	0,717
ΝΟΜΟΣ ΑΡΓΟΛΙΔΟΣ	1,374	1,632	1,577	1,098	0,849	0,697
ΝΟΜΟΣ ΑΡΚΑΔΙΑΣ	1,404	1,671	1,617	1,120	0,862	0,754
ΝΟΜΟΣ ΑΡΤΗΣ	1,385	1,646	1,687	1,105	0,878	0,702
ΝΟΜΟΣ ΑΧΑΪΑΣ	1,371	1,642	1,631	1,106	0,869	0,732
ΝΟΜΟΣ ΒΟΙΩΤΙΑΣ	1,379	1,680	1,618	1,112	0,858	0,687
ΝΟΜΟΣ ΓΡΕΒΕΝΩΝ	1,405	1,738		1,129	0,879	0,727
ΝΟΜΟΣ ΔΡΑΜΑΣ	1,379	1,678	1,658	1,109	0,836	0,733
ΝΟΜΟΣ ΔΩΔΕΚΑΝΗΣΟΥ	1,469	1,758	1,803	1,172	0,931	0,899
ΝΟΜΟΣ ΕΒΡΟΥ	1,418	1,714	1,738	1,144	0,854	0,829
ΝΟΜΟΣ ΕΥΒΟΙΑΣ	1,390	1,630	1,586	1,118	0,875	0,691
ΝΟΜΟΣ ΕΥΡΥΤΑΝΙΑΣ	1,443	1,791	1,685	1,157		0,869
ΝΟΜΟΣ ΖΑΚΥΝΘΟΥ	1,378	1,570	1,759	1,103	0,870	0,844
ΝΟΜΟΣ ΗΛΕΙΑΣ	1,388	1,652	1,567	1,104	0,856	0,705
ΝΟΜΟΣ ΗΜΑΘΙΑΣ	1,342	1,615		1,086	0,847	0,665
ΝΟΜΟΣ ΗΡΑΚΛΕΙΟΥ	1,455	1,676	1,625	1,171	0,862	0,893
ΝΟΜΟΣ ΘΕΣΠΡΩΤΙΑΣ	1,398	1,750		1,135	0,873	0,742
ΝΟΜΟΣ ΘΕΣΣΑΛΟΝΙΚΗΣ	1,339	1,587	1,755	1,074	0,845	0,763
ΝΟΜΟΣ ΙΩΑΝΝΙΝΩΝ	1,371	1,744	1,691	1,131	0,858	0,696
ΝΟΜΟΣ ΚΑΒΑΛΑΣ	1,377	1,642		1,105	0,848	0,758
ΝΟΜΟΣ ΚΑΡΔΙΤΣΗΣ	1,368	1,606		1,104	0,847	0,677
ΝΟΜΟΣ ΚΑΣΤΟΡΙΑΣ	1,397	1,775		1,124	0,868	0,695
ΝΟΜΟΣ ΚΕΡΚΥΡΑΣ	1,443	1,711		1,157	0,922	0,819
ΝΟΜΟΣ ΚΕΦΑΛΛΗΝΙΑΣ	1,475	1,736		1,192	0,929	0,830
ΝΟΜΟΣ ΚΙΛΚΙΣ	1,377	1,742		1,096	0,839	0,707
ΝΟΜΟΣ ΚΟΖΑΝΗΣ	1,375	1,646		1,119	0,852	0,666
ΝΟΜΟΣ ΚΟΡΙΝΘΙΑΣ	1,366	1,647	1,502	1,101	0,852	0,621
ΝΟΜΟΣ ΚΥΚΛΑΔΩΝ	1,539	1,825	1,652	1,275	0,977	0,906
ΝΟΜΟΣ ΛΑΚΩΝΙΑΣ	1,391	1,649	1,495	1,106	0,886	0,728
ΝΟΜΟΣ ΛΑΡΙΣΗΣ	1,364	1,594	1,569	1,089	0,850	0,657
ΝΟΜΟΣ ΛΑΣΙΘΙΟΥ	1,488	1,780		1,181	0,886	0,920
ΝΟΜΟΣ ΛΕΣΒΟΥ	1,458	1,755	1,612	1,197	0,995	0,885
ΝΟΜΟΣ ΛΕΥΚΑΔΟΣ	1,410	1,683	1,540	1,132	0,881	0,701
ΝΟΜΟΣ ΜΑΓΝΗΣΙΑΣ	1,391	1,661		1,130	0,862	0,742
ΝΟΜΟΣ ΜΕΣΣΗΝΙΑΣ	1,404	1,677	1,674	1,112	0,908	0,707
ΝΟΜΟΣ ΞΑΝΘΗΣ	1,361	1,634	1,519	1,094	0,848	0,788
ΝΟΜΟΣ ΠΕΛΛΗΣ	1,370	1,576		1,088	0,843	0,697
ΝΟΜΟΣ ΠΙΕΡΙΑΣ	1,358	1,607		1,078	0,829	0,767
ΝΟΜΟΣ ΠΡΕΒΕΖΗΣ	1,390	1,635		1,120	0,860	0,677
ΝΟΜΟΣ ΡΕΘΥΜΝΗΣ	1,446	1,734		1,167	0,906	0,818
ΝΟΜΟΣ ΡΟΔΟΠΗΣ	1,391	1,646	1,559	1,105	0,855	0,788
ΝΟΜΟΣ ΣΑΜΟΥ	1,506	1,717	1,735	1,204	1,020	0,000
ΝΟΜΟΣ ΣΕΡΡΩΝ	1,365	1,606	1,820	1,094	0,839	0,691
ΝΟΜΟΣ ΤΡΙΚΑΛΩΝ	1,374	1,596		1,098	0,826	0,675
ΝΟΜΟΣ ΦΘΙΩΤΙΔΟΣ	1,381	1,668	1,656	1,105	0,891	0,710
ΝΟΜΟΣ ΦΛΩΡΙΝΗΣ	1,397	1,673	1,880	1,137	0,864	0,689
ΝΟΜΟΣ ΦΩΚΙΔΟΣ	1,399	1,686	1,603	1,146	0,905	0,000
ΝΟΜΟΣ ΧΑΛΚΙΔΙΚΗΣ	1,397	1,740		1,131	0,863	0,768
ΝΟΜΟΣ ΧΑΝΙΩΝ	1,424	1,726		1,156	0,882	0,896
ΝΟΜΟΣ ΧΙΟΥ	1,523	1,820	1,864	1,231	0,873	0,000

## 2. Απλή Αμόλυβδη Βενζίνη 95 οκτανίων

### 2. α. Διαμόρφωση τιμής

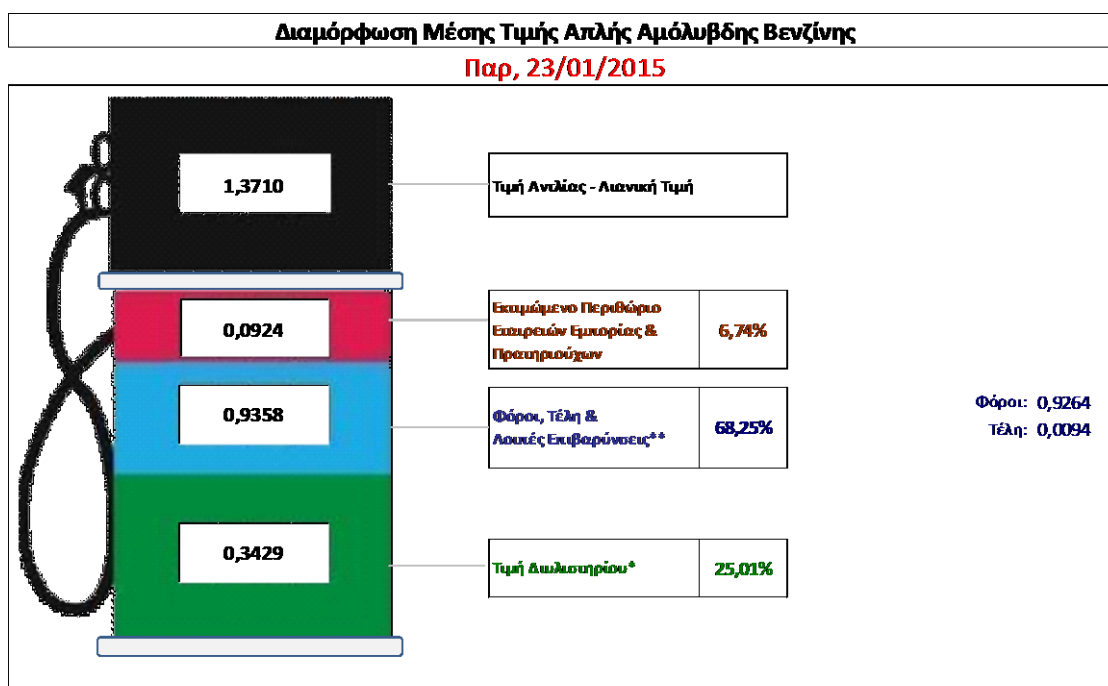
Η τιμή διυλιστηρίου της απλής αμόλυβδης βενζίνης 95 οκτανίων για την Πέμπτη 22/01/2015 διαμορφώθηκε στα 0,3429 € ανά λίτρο. Σε σχέση με την τιμή διυλιστηρίου της προηγούμενης εβδομάδας (15/01/2015) σημειώθηκε αύξηση κατά 0,012 € ανά λίτρο (1,2 λεπτά).

Οι φόροι, τα τέλη και οι λοιπές επιβαρύνσεις αντιστοιχούν σε 0,9358 € ανά λίτρο.

Η μέση τιμή λιανικής της απλής αμόλυβδης βενζίνης 95 οκτανίων για την Παρασκευή 23/01/2015 διαμορφώθηκε στα 1,371 € ανά λίτρο. Σε σχέση με την τιμή της προηγούμενης εβδομάδας (16/01/2015) σημειώθηκε μείωση κατά 0,006 € ανά λίτρο (0,6 λεπτά).

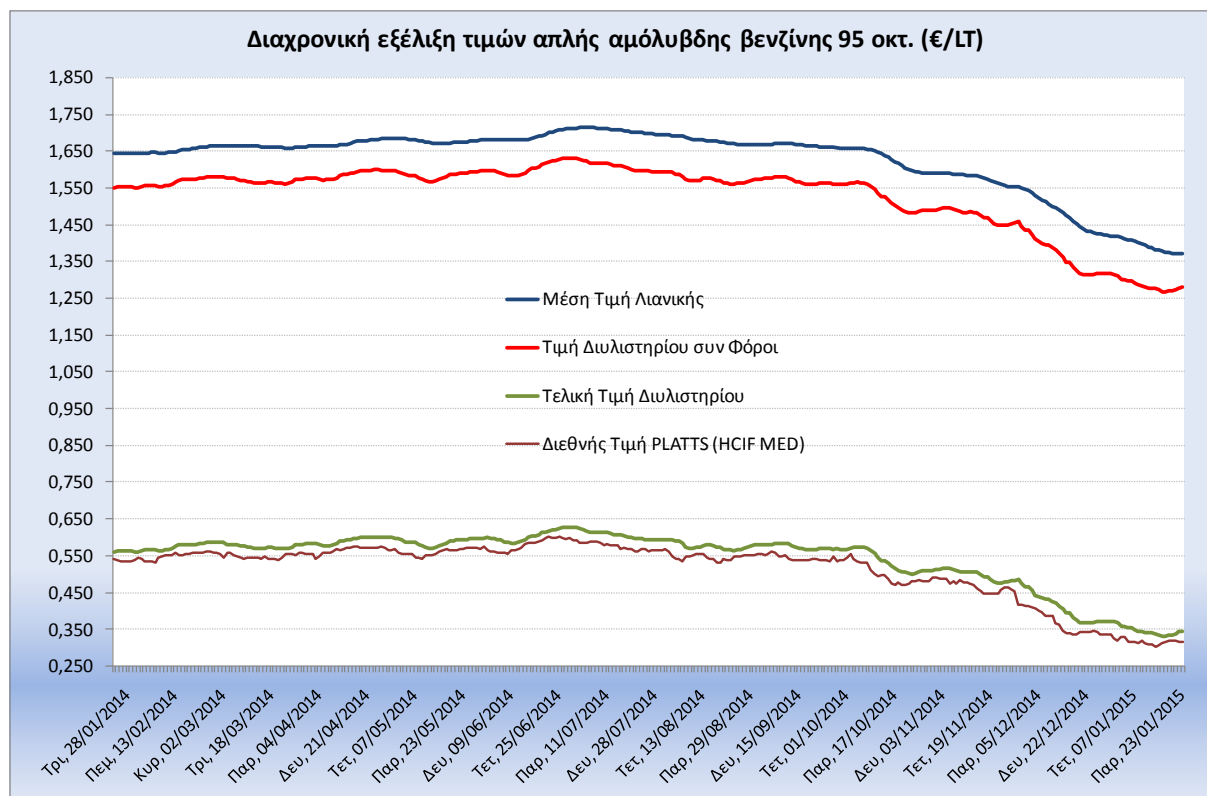
Το εκτιμώμενο περιθώριο των πρατηριούχων και των εταιρειών εμπορίας υπολογίζεται κατά μέσο όρο στα 0,0924 € ανά λίτρο (9,2 λεπτά).

Η τελική τιμή λιανικής διαμορφώνεται από την τιμή διυλιστηρίου κατά 25,01%, από τους φόρους (σταθερούς και μεταβλητούς) κατά 68,25%, και από τα εκτιμώμενα περιθώρια των εταιρειών εμπορίας, των μεταφορέων υγρών καυσίμων και των πρατηρίων κατά 6,74% (βλ. παρακάτω πίνακα).



<b>* Τιμή διυλιστηρίου</b>	<b>0,3429</b>
-Τιμή διυλιστηρίου προηγούμενης ημέρας (Μέση Σταθμική Τιμή εκ των δύο εκαρεών διύλισης)	
-Στην τιμή διυλιστηρίου περιλαμβάνονται οι ειδικές υπηρεσίες (φορτωτικά)	
<b>** Τέλη</b>	<b>0,0094</b>
-Αναποδοτικό τέλος ΡΑΕ: 0,21 € ανά χιλιό λίτρα. (Απόφαση 579/2013 - ΦΕΚ 3218/Β/18-12-13)	
-Ευφορά «Ειδικού Λογαριασμού Πετρελαιοειδών»: 1,2% επί της τιμής διυλιστηρίου. (Ν. 3335/2005 - ΦΕΚ 95/Α/20-4-2005)	
-Ειδικό τέλος Αναπαιμάτων Εκτέλεσης Τελωνειακών Εργασιών (ΑΕΤΕ): 0,5% της αξίας του εμπορεύματος της τιμής εκ διυλιστηρίου και του ΕΦΚ. (Ν. 2093/92 - ΦΕΚ 181/Α/25-11-92)	
<b>** Φόροι</b>	<b>0,9264</b>
-Ειδικός Φόρος Κατανάλωσης (ΕΦΚ): για την απλή αμόλυβδη βενζίνη - 670 € ανά κυβικό μέτρο ή 0.67 € ανά λίτρο. (Ν. 3845/2010 - ΦΕΚ 65/Α/6-3-2010)	
-Φόρος Προστιθέμενης Αξίας (ΦΠΑ): 23% επί του συνόλου της τιμής διυλιστηρίου των μικτών ονομαστικών περιθωρίων κέρδους και των παραπάνω φορολογικών επιβαρύνσεων. (Ν. 3845/2010 - ΦΕΚ 65/Α/6-3-2010)	

Η εξέλιξη των διεθνών τιμών Platts (HCIF/MED), των τιμών διυλιστηρίου και των τιμών λιανικής της απλής αμόλυβδη βενζίνη 95 οκτ., καθώς και των αντίστοιχων ενδεικτικών περιθωρίων εμπορίας για το διάστημα των τελευταίων 12 μηνών παρουσιάζονται στο ακόλουθο διάγραμμα:



## 2. β. Χονδρική Τιμή Πώλησης

Ο μέσος όρος της χονδρικής τιμής πώλησης της απλής αμόλυβδη βενζίνης 95 οκτανίων από τις εταιρείες εμπορίας πετρελαιοειδών για την Παρασκευή 23/01/2015 ήταν 1,315 € ανά λίτρο.

Αναλυτικά, οι μέσες κατώτατες και ανώτατες τιμές χονδρικής, καθώς και η μέση τιμή ανά νομό παρουσιάζονται στον επόμενο πίνακα:

### Μέσες Τιμές Χονδρικής Πώλησης Απλής Αμόλυβδη Βενζίνης ανά Νομό

Παρασκευή 23 Ιανουαρίου 2015

ΝΟΜΟΣ	ΜΕΣΗ ΚΑΤΩΤΑΤΗ ΜΕ ΦΠΑ	ΜΕΣΗ ΑΝΩΤΑΤΗ ΜΕ ΦΠΑ	ΜΕΣΗ ΤΙΜΗ ΜΕ ΦΠΑ
ΝΟΜΟΣ ΑΙΤΩΛΙΑΣ ΚΑΙ ΑΚΑΡΝΑΝΙΑΣ	1,287	1,344	<b>1,315</b>
ΝΟΜΟΣ ΑΡΓΟΛΙΔΟΣ	1,290	1,330	<b>1,310</b>
ΝΟΜΟΣ ΑΡΚΑΔΙΑΣ	1,279	1,343	<b>1,311</b>
ΝΟΜΟΣ ΑΡΤΗΣ	1,302	1,335	<b>1,318</b>
ΝΟΜΟΣ ΑΤΤΙΚΗΣ	1,261	1,362	<b>1,311</b>
ΝΟΜΟΣ ΑΧΑΪΑΣ	1,265	1,333	<b>1,299</b>
ΝΟΜΟΣ ΒΟΙΩΤΙΑΣ	1,274	1,325	<b>1,300</b>
ΝΟΜΟΣ ΓΡΕΒΕΝΩΝ	1,301	1,314	<b>1,308</b>
ΝΟΜΟΣ ΔΡΑΜΑΣ	1,307	1,333	<b>1,320</b>
ΝΟΜΟΣ ΔΩΔΕΚΑΝΗΣΟΥ	1,278	1,393	<b>1,335</b>
ΝΟΜΟΣ ΕΒΡΟΥ	1,305	1,348	<b>1,327</b>

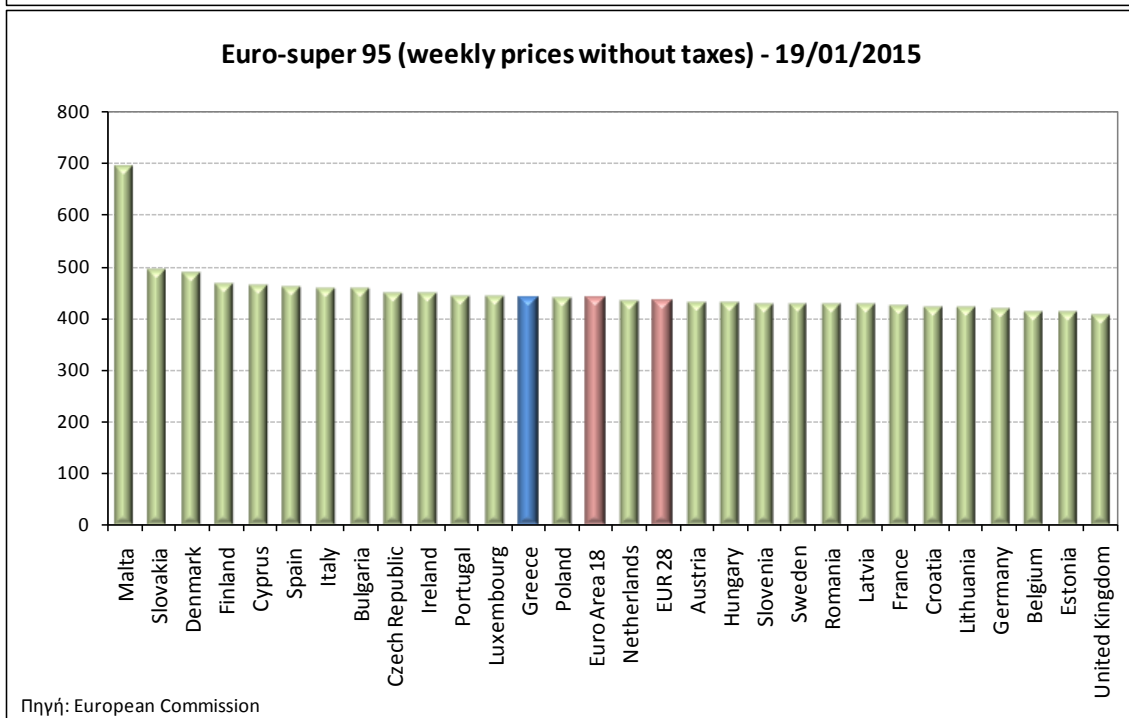
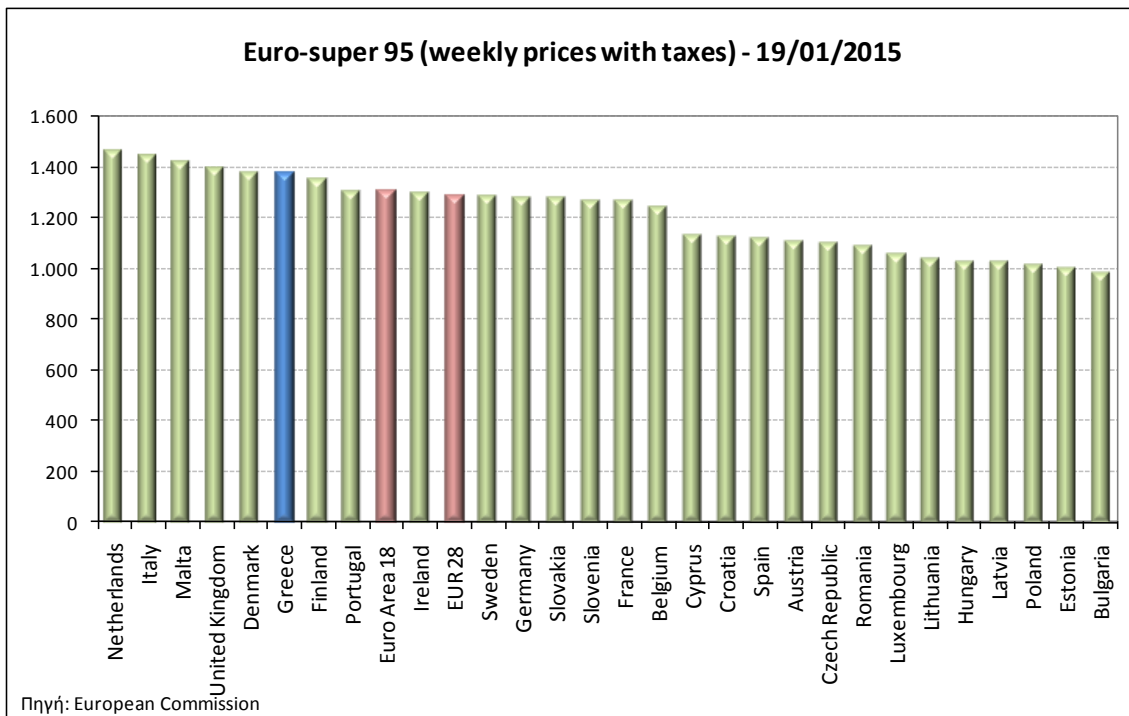
ΝΟΜΟΣ	ΜΕΣΗ ΚΑΤΩΤΑΤΗ ΜΕ ΦΠΑ	ΜΕΣΗ ΑΝΩΤΑΤΗ ΜΕ ΦΠΑ	ΜΕΣΗ ΤΙΜΗ ΜΕ ΦΠΑ
ΝΟΜΟΣ ΕΥΒΟΙΑΣ	1,303	1,370	<b>1,337</b>
ΝΟΜΟΣ ΕΥΡΥΤΑΝΙΑΣ	1,323	1,349	<b>1,336</b>
ΝΟΜΟΣ ΖΑΚΥΝΘΟΥ	1,306	1,350	<b>1,328</b>
ΝΟΜΟΣ ΗΛΕΙΑΣ	1,296	1,384	<b>1,340</b>
ΝΟΜΟΣ ΗΜΑΘΙΑΣ	1,285	1,320	<b>1,303</b>
ΝΟΜΟΣ ΗΡΑΚΛΕΙΟΥ	1,315	1,421	<b>1,368</b>
ΝΟΜΟΣ ΘΕΣΠΡΩΤΙΑΣ	1,289	1,344	<b>1,317</b>
ΝΟΜΟΣ ΘΕΣΣΑΛΟΝΙΚΗΣ	1,269	1,325	<b>1,297</b>
ΝΟΜΟΣ ΙΩΑΝΝΙΝΩΝ	1,274	1,351	<b>1,313</b>
ΝΟΜΟΣ ΚΑΒΑΛΑΣ	1,281	1,337	<b>1,309</b>
ΝΟΜΟΣ ΚΑΡΔΙΤΣΗΣ	1,282	1,343	<b>1,312</b>
ΝΟΜΟΣ ΚΑΣΤΟΡΙΑΣ	1,292	1,332	<b>1,312</b>
ΝΟΜΟΣ ΚΕΡΚΥΡΑΣ	1,305	1,367	<b>1,336</b>
ΝΟΜΟΣ ΚΕΦΑΛΛΗΝΙΑΣ	1,297	1,390	<b>1,343</b>
ΝΟΜΟΣ ΚΙΛΚΙΣ	1,294	1,330	<b>1,312</b>
ΝΟΜΟΣ ΚΟΖΑΝΗΣ	1,284	1,323	<b>1,303</b>
ΝΟΜΟΣ ΚΟΡΙΝΘΙΑΣ	1,273	1,346	<b>1,310</b>
ΝΟΜΟΣ ΚΥΚΛΑΔΩΝ	1,300	1,388	<b>1,344</b>
ΝΟΜΟΣ ΛΑΚΩΝΙΑΣ	1,286	1,361	<b>1,324</b>
ΝΟΜΟΣ ΛΑΡΙΣΗΣ	1,283	1,347	<b>1,315</b>
ΝΟΜΟΣ ΛΑΣΙΘΙΟΥ	1,331	1,393	<b>1,362</b>
ΝΟΜΟΣ ΛΕΣΒΟΥ	1,266	1,365	<b>1,315</b>
ΝΟΜΟΣ ΛΕΥΚΑΔΟΣ	1,308	1,339	<b>1,323</b>
ΝΟΜΟΣ ΜΑΓΝΗΣΙΑΣ	1,278	1,358	<b>1,318</b>
ΝΟΜΟΣ ΜΕΣΣΗΝΙΑΣ	1,296	1,385	<b>1,341</b>
ΝΟΜΟΣ ΞΑΝΘΗΣ	1,284	1,319	<b>1,302</b>
ΝΟΜΟΣ ΠΕΛΛΗΣ	1,280	1,331	<b>1,305</b>
ΝΟΜΟΣ ΠΙΕΡΙΑΣ	1,280	1,323	<b>1,301</b>
ΝΟΜΟΣ ΠΡΕΒΕΖΗΣ	1,301	1,342	<b>1,321</b>
ΝΟΜΟΣ ΡΕΘΥΜΝΗΣ	1,334	1,388	<b>1,361</b>
ΝΟΜΟΣ ΡΟΔΟΠΗΣ	1,285	1,341	<b>1,313</b>
ΝΟΜΟΣ ΣΑΜΟΥ	1,109	1,413	<b>1,261</b>
ΝΟΜΟΣ ΣΕΡΡΩΝ	1,284	1,321	<b>1,303</b>
ΝΟΜΟΣ ΤΡΙΚΑΛΩΝ	1,279	1,337	<b>1,308</b>
ΝΟΜΟΣ ΦΘΙΩΤΙΔΟΣ	1,284	1,335	<b>1,310</b>
ΝΟΜΟΣ ΦΛΩΡΙΝΗΣ	1,294	1,327	<b>1,311</b>
ΝΟΜΟΣ ΦΩΚΙΔΟΣ	1,306	1,323	<b>1,315</b>
ΝΟΜΟΣ ΧΑΛΚΙΔΙΚΗΣ	1,288	1,339	<b>1,314</b>
ΝΟΜΟΣ ΧΑΝΙΩΝ	1,327	1,390	<b>1,358</b>
ΝΟΜΟΣ ΧΙΟΥ	1,293	1,339	<b>1,316</b>
<b>ΣΤΑΘΜΙΣΜΕΝΟΣ Μ.Ο.</b>	<b>1,276</b>	<b>1,354</b>	<b>1,315</b>

\* Μέσοι όροι ελάχιστων και μέγιστων τιμών χονδρικής όπως υποβάλλονται από τις εταιρείες εμπορίας στο Παρατηρητήριο Τιμών βάσει της ΚΥΑ 978/24-10-2011.

\*\* Η στάθμιση γίνεται βάσει των όγκων πωλήσεων ανά τύπο καυσίμου ανά νομό.

## 2. γ. Συγκριτικά στοιχεία με Ε.Ε.

Οι λιανικές τιμές αμόλυβδης βενζίνης με φόρους και προ φόρων στις 28 χώρες της Ε.Ε. για τις 19/01/2015 (τελευταία επίσημα στοιχεία) παρουσιάζονται συγκριτικά κατά φθίνουσα σειρά στα παρακάτω διαγράμματα:



Αναλυτικά στοιχεία για τις τιμές καυσίμων και τους φόρους στις 28 χώρες της Ε.Ε. παρουσιάζονται στην ιστοσελίδα της Ευρωπαϊκής Επιτροπής:

\*Οι συγκρίσεις των τιμών μεταξύ των διαφόρων χωρών θα πρέπει να γίνονται με ιδιαίτερη προσοχή εξαιτίας των διαφορών στην ποιότητα των προϊόντων, στις πρακτικές μάρκετινγκ, στις δομές της αγοράς και στις καταναλωτικές συνήθειες που επικρατούν σε κάθε χώρα.

### 3. Πετρέλαιο Κίνησης (Biodiesel)

#### 3. α. Διαμόρφωση τιμής

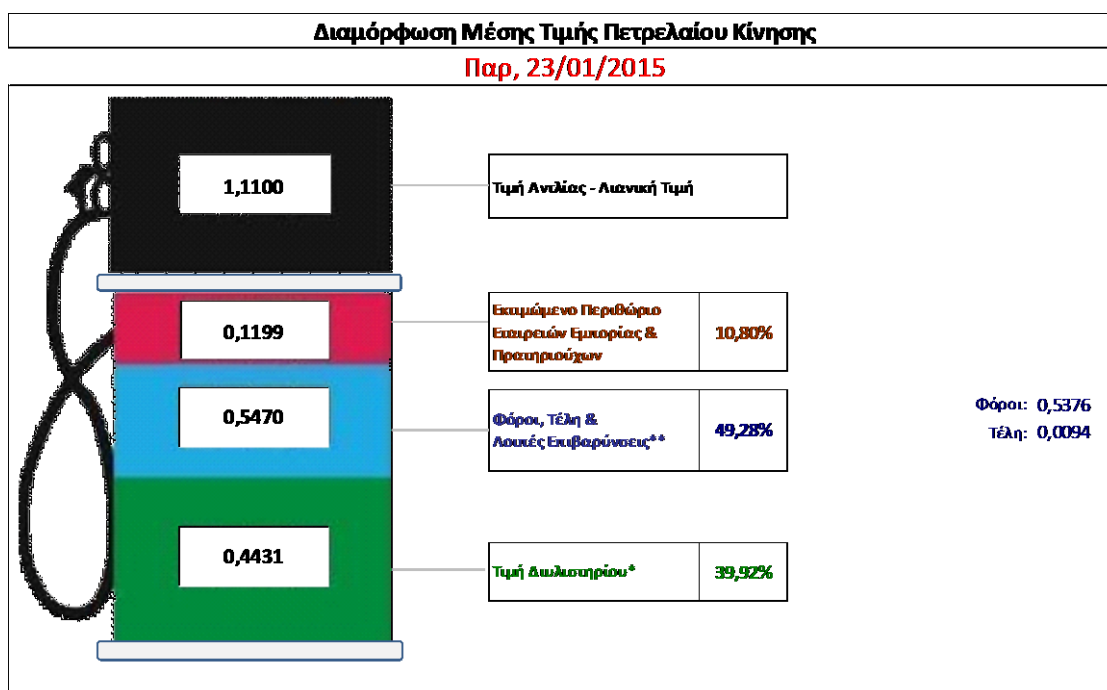
Η τιμή διυλιστηρίου του πετρελαίου κίνησης για την Πέμπτη 22/01/2015 διαμορφώθηκε στα 0,4431 € ανά λίτρο. Σε σχέση με την τιμή διυλιστηρίου της προηγούμενης εβδομάδας (15/01/2015) σημειώθηκε αύξηση κατά 0,0116 € ανά λίτρο (1,2 λεπτά).

Οι φόροι, τα τέλη και οι λοιπές επιβαρύνσεις αντιστοιχούν σε 0,5470 € ανά λίτρο.

Η μέση τιμή λιανικής του πετρελαίου κίνησης για την Παρασκευή 23/01/2015 διαμορφώθηκε στα 1,11 € ανά λίτρο. Σε σχέση με την τιμή της προηγούμενης εβδομάδας (16/01/2015) σημειώθηκε μείωση κατά 0,01 € ανά λίτρο (1 λεπτό).

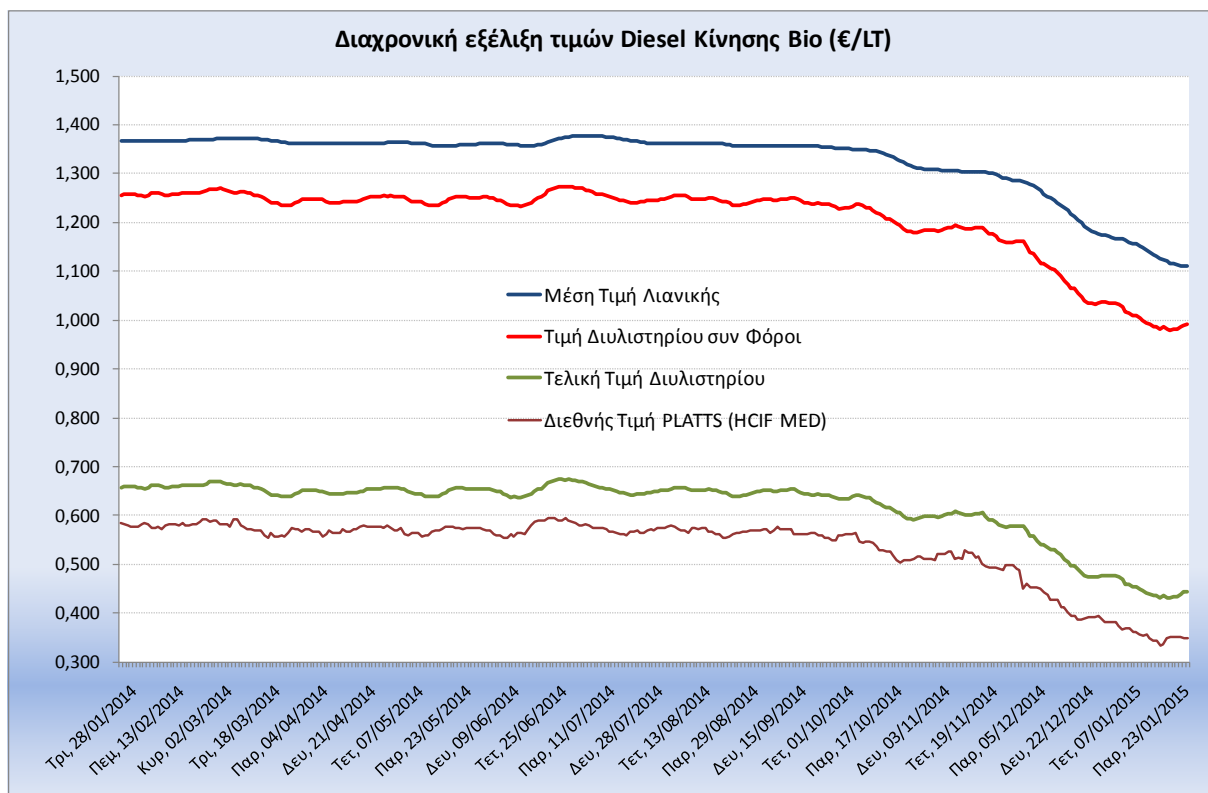
Το εκτιμώμενο περιθώριο των πρατηριούχων και των εταιρειών εμπορίας υπολογίζεται κατά μέσο όρο στα 0,1199 € ανά λίτρο (12 λεπτά).

Η τελική τιμή λιανικής διαμορφώνεται από την τιμή διυλιστηρίου κατά 39,92%, από τους φόρους (σταθερούς και μεταβλητούς) κατά 49,28%, και από τα εκτιμώμενα περιθώρια των εταιρειών εμπορίας, των μεταφορέων υγρών καυσίμων και των πρατηρίων κατά 10,8% (βλ. παρακάτω πίνακα).



<b>* Τιμή διυλιστηρίου</b>	<b>0,4431</b>
-Τιμή διυλιστηρίου προηγούμενης ημέρας (Μέση Σταθμική Τιμή εκ των δύο εταιρειών διύλισης)	
-Στην τιμή διυλιστηρίου περιλαμβάνονται οι αδικές υπηρεσίες (φορτωτικά)	
<b>** Τέλη</b>	<b>0,0094</b>
-Ανταποδοτικό τέλος ΡΑΕ: 0,21 € ανά χλμ λίτρα. (Απόφαση 579/2013 - ΦΕΚ 3218/Β/18-12-13)	0,0002
-Εισφορά «Ειδικού Λογαριασμού Πετρελαιοειδών»: 1,2% επί της τιμής διυλιστηρίου. (Ν. 3335/2005 - ΦΕΚ 95/Α/20-4-2005)	0,0053
-Ειδικό τέλος Δικαιωμάτων Εκτέλεσης Τελωνειακών Εργασιών (ΔΕΤΕ): 0,5% της αξίας του αθροίσματος της τιμής εκ διυλιστηρίου και του ΕΦΚ (Ν. 2093/92 - ΦΕΚ 181/Α/25-11-92)	0,0039
<b>** Φόροι</b>	<b>0,5376</b>
-Ειδικός Φόρος Κατανάλωσης (ΕΦΚ): για το πετρέλαιο κίνησης - 330 € ανά κυβικό μέτρο ή 0,330 € ανά λίτρο. (Ν. 4092/2012 (ΦΕΚ 220/Α/8-11-12)	0,3300
-Φόρος Προστιθέμενης Αξίας (ΦΠΑ): 23% επί του συνόλου της τιμής διυλιστηρίου των μικτών ονομαστικών περιβαρίων κέρδους και των παραπάνω φορολογικών επιβαρύνσεων. (Ν. 3845/2010 - ΦΕΚ 65/Α/6-3-2010)	0,2076

Η εξέλιξη των διεθνών τιμών Platts (HCIF/MED), των τιμών διυλιστηρίου και των τιμών λιανικής για το πετρέλαιο κίνησης, καθώς και των αντίστοιχων ενδεικτικών περιθωρίων εμπορίας για το διάστημα των τελευταίων 12 μηνών παρουσιάζονται στο ακόλουθο διάγραμμα:



### 3. β. Χονδρική Τιμή Πώλησης

Ο μέσος όρος της χονδρικής τιμής πώλησης του πετρελαίου κίνησης από τις εταιρείες εμπορίας πετρελαιοειδών για την Παρασκευή 23/01/2015 ήταν 1,027 € ανά λίτρο.

Αναλυτικά, οι μέσες κατώτατες και ανώτατες τιμές χονδρικής, καθώς και η μέση τιμή ανά νομό παρουσιάζονται στον επόμενο πίνακα:

#### Μέσες Τιμές Χονδρικής Πώλησης Πετρελαίου Κίνησης ανά Νομό

Παρασκευή 23 Ιανουαρίου 2015

ΝΟΜΟΣ	ΜΕΣΗ ΚΑΤΩΤΑΤΗ ΜΕ ΦΠΑ	ΜΕΣΗ ΑΝΩΤΑΤΗ ΜΕ ΦΠΑ	ΜΕΣΗ ΤΙΜΗ ΜΕ ΦΠΑ
ΝΟΜΟΣ ΑΙΤΩΛΙΑΣ ΚΑΙ ΑΚΑΡΝΑΝΙΑΣ	0,998	1,056	<b>1,027</b>
ΝΟΜΟΣ ΑΡΓΟΛΙΔΟΣ	0,998	1,046	<b>1,022</b>
ΝΟΜΟΣ ΑΡΚΑΔΙΑΣ	0,988	1,042	<b>1,015</b>
ΝΟΜΟΣ ΑΡΤΗΣ	1,006	1,045	<b>1,025</b>
ΝΟΜΟΣ ΑΤΤΙΚΗΣ	0,969	1,075	<b>1,022</b>
ΝΟΜΟΣ ΑΧΑΪΑΣ	0,981	1,037	<b>1,009</b>
ΝΟΜΟΣ ΒΟΙΩΤΙΑΣ	0,984	1,057	<b>1,020</b>
ΝΟΜΟΣ ΓΡΕΒΕΝΩΝ	1,005	1,025	<b>1,015</b>
ΝΟΜΟΣ ΔΡΑΜΑΣ	1,002	1,049	<b>1,025</b>
ΝΟΜΟΣ ΔΩΔΕΚΑΝΗΣΟΥ	0,997	1,093	<b>1,045</b>



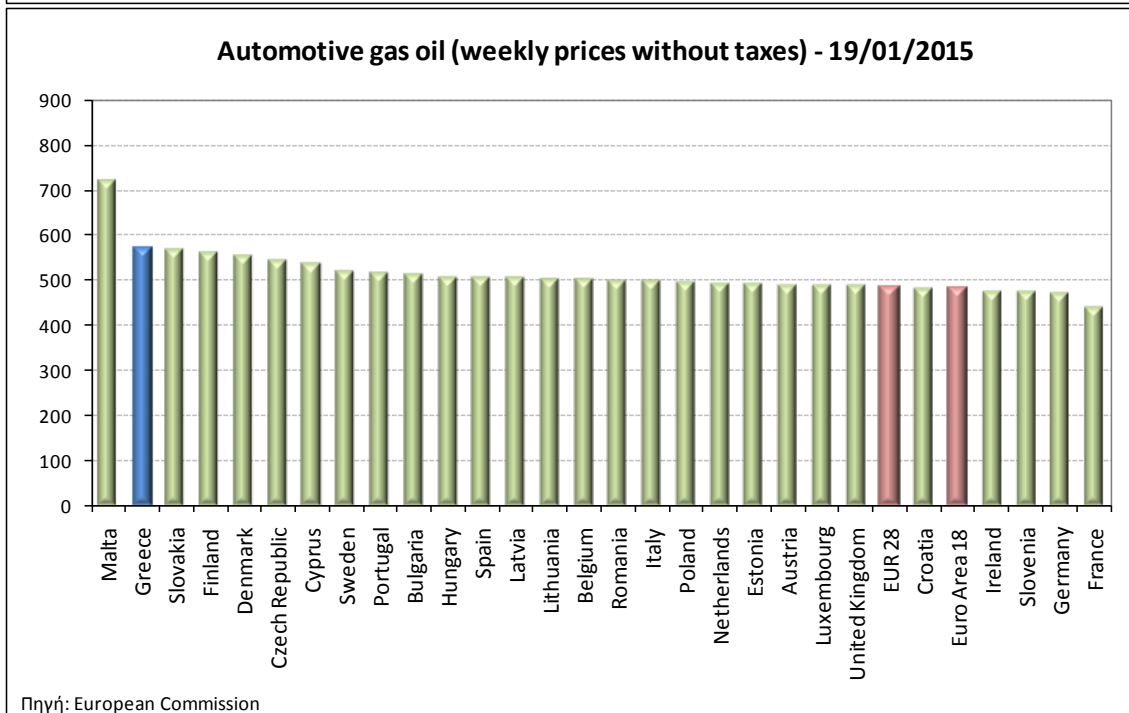
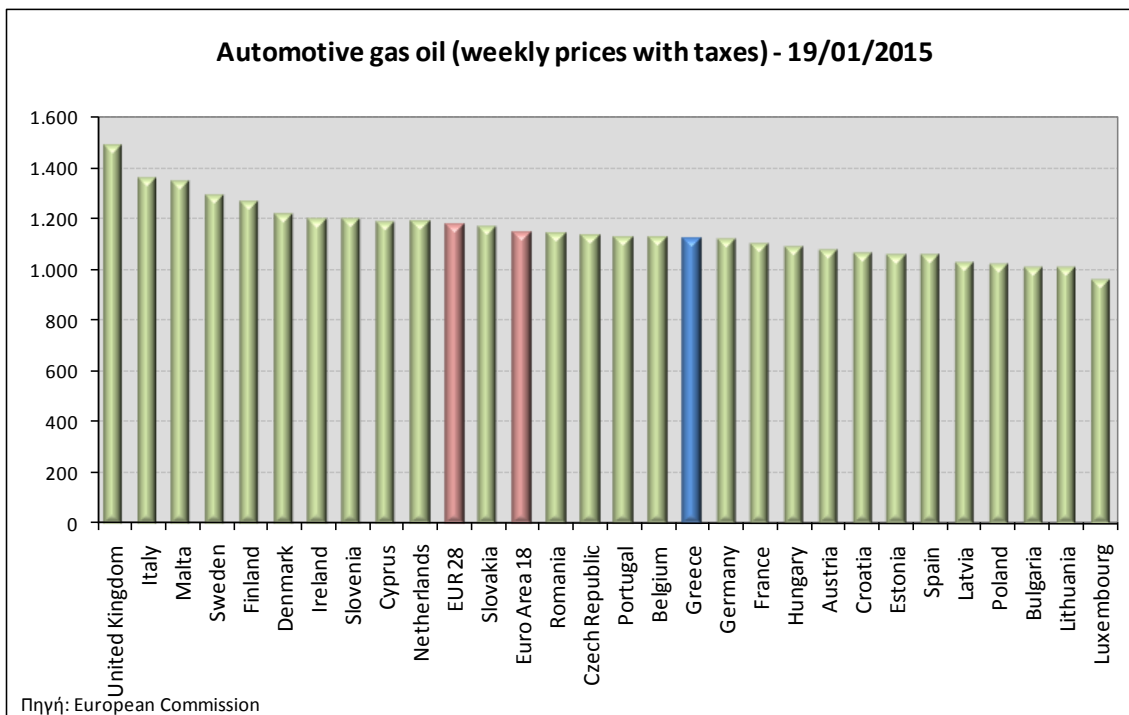
ΝΟΜΟΣ	ΜΕΣΗ ΚΑΤΩΤΑΤΗ ΜΕ ΦΠΑ	ΜΕΣΗ ΑΝΩΤΑΤΗ ΜΕ ΦΠΑ	ΜΕΣΗ ΤΙΜΗ ΜΕ ΦΠΑ
ΝΟΜΟΣ ΕΒΡΟΥ	0,962	1,065	<b>1,013</b>
ΝΟΜΟΣ ΕΥΒΟΙΑΣ	1,006	1,073	<b>1,040</b>
ΝΟΜΟΣ ΕΥΡΥΤΑΝΙΑΣ	1,037	1,047	<b>1,042</b>
ΝΟΜΟΣ ΖΑΚΥΝΘΟΥ	1,012	1,062	<b>1,037</b>
ΝΟΜΟΣ ΗΛΕΙΑΣ	0,999	1,084	<b>1,041</b>
ΝΟΜΟΣ ΗΜΑΘΙΑΣ	0,991	1,025	<b>1,008</b>
ΝΟΜΟΣ ΗΡΑΚΛΕΙΟΥ	1,018	1,107	<b>1,062</b>
ΝΟΜΟΣ ΘΕΣΠΡΩΤΙΑΣ	0,989	1,046	<b>1,018</b>
ΝΟΜΟΣ ΘΕΣΣΑΛΟΝΙΚΗΣ	0,977	1,082	<b>1,029</b>
ΝΟΜΟΣ ΙΩΑΝΝΙΝΩΝ	0,986	1,076	<b>1,031</b>
ΝΟΜΟΣ ΚΑΒΑΛΑΣ	0,983	1,051	<b>1,017</b>
ΝΟΜΟΣ ΚΑΡΔΙΤΣΗΣ	0,992	1,059	<b>1,025</b>
ΝΟΜΟΣ ΚΑΣΤΟΡΙΑΣ	1,010	1,055	<b>1,032</b>
ΝΟΜΟΣ ΚΕΡΚΥΡΑΣ	1,024	1,080	<b>1,052</b>
ΝΟΜΟΣ ΚΕΦΑΛΛΗΝΙΑΣ	1,012	1,124	<b>1,068</b>
ΝΟΜΟΣ ΚΙΛΚΙΣ	0,991	1,041	<b>1,016</b>
ΝΟΜΟΣ ΚΟΖΑΝΗΣ	0,992	1,045	<b>1,019</b>
ΝΟΜΟΣ ΚΟΡΙΝΘΙΑΣ	0,981	1,051	<b>1,016</b>
ΝΟΜΟΣ ΚΥΚΛΑΔΩΝ	1,017	1,093	<b>1,055</b>
ΝΟΜΟΣ ΛΑΚΩΝΙΑΣ	0,988	1,076	<b>1,032</b>
ΝΟΜΟΣ ΛΑΡΙΣΗΣ	0,985	1,049	<b>1,017</b>
ΝΟΜΟΣ ΛΑΣΙΘΙΟΥ	1,038	1,076	<b>1,057</b>
ΝΟΜΟΣ ΛΕΣΒΟΥ	0,982	1,079	<b>1,031</b>
ΝΟΜΟΣ ΛΕΥΚΑΔΟΣ	1,016	1,050	<b>1,033</b>
ΝΟΜΟΣ ΜΑΓΝΗΣΙΑΣ	0,987	1,071	<b>1,029</b>
ΝΟΜΟΣ ΜΕΣΣΗΝΙΑΣ	0,999	1,079	<b>1,039</b>
ΝΟΜΟΣ ΞΑΝΘΗΣ	0,990	1,031	<b>1,011</b>
ΝΟΜΟΣ ΠΕΛΛΗΣ	0,989	1,040	<b>1,014</b>
ΝΟΜΟΣ ΠΙΕΡΙΑΣ	0,986	1,032	<b>1,009</b>
ΝΟΜΟΣ ΠΡΕΒΕΖΗΣ	1,013	1,045	<b>1,029</b>
ΝΟΜΟΣ ΡΕΘΥΜΝΗΣ	1,049	1,095	<b>1,072</b>
ΝΟΜΟΣ ΡΟΔΟΠΗΣ	0,993	1,064	<b>1,029</b>
ΝΟΜΟΣ ΣΑΜΟΥ	1,019	1,110	<b>1,064</b>
ΝΟΜΟΣ ΣΕΡΡΩΝ	0,992	1,026	<b>1,009</b>
ΝΟΜΟΣ ΤΡΙΚΑΛΩΝ	0,987	1,042	<b>1,015</b>
ΝΟΜΟΣ ΦΘΙΩΤΙΔΟΣ	0,991	1,039	<b>1,015</b>
ΝΟΜΟΣ ΦΛΩΡΙΝΗΣ	1,010	1,038	<b>1,024</b>
ΝΟΜΟΣ ΦΩΚΙΔΟΣ	1,012	1,040	<b>1,026</b>
ΝΟΜΟΣ ΧΑΛΚΙΔΙΚΗΣ	0,993	1,056	<b>1,024</b>
ΝΟΜΟΣ ΧΑΝΙΩΝ	1,026	1,111	<b>1,068</b>
ΝΟΜΟΣ ΧΙΟΥ	1,010	1,052	<b>1,031</b>
<b>ΣΤΑΘΜΙΣΜΕΝΟΣ Μ.Ο.</b>	<b>0,989</b>	<b>1,065</b>	<b>1,027</b>

\* Μέσοι όροι ελάχιστων και μέγιστων τιμών χονδρικής όπως υποβάλλονται από τις εταιρείες εμπορίας στο Παρατηρητήριο Τιμών βάσει της ΚΥΑ 978/24-10-2011.

\*\* Η στάθμιση γίνεται βάσει των όγκων πωλήσεων ανά τύπο καυσίμου ανά νομό.

### 3. γ. Συγκριτικά στοιχεία με Ε.Ε.

Οι λιανικές τιμές πετρελαίου κίνησης με φόρους και προ φόρων στις 28 χώρες της Ε.Ε. για τις 19/01/2015 (τελευταία επίσημα στοιχεία) παρουσιάζονται συγκριτικά κατά φθίνουσα σειρά στα παρακάτω διαγράμματα:



Αναλυτικά στοιχεία για τις τιμές καυσίμων και τους φόρους στις 28 χώρες της Ε.Ε. παρουσιάζονται στην ιστοσελίδα της Ευρωπαϊκής Επιτροπής: [http://ec.europa.eu/energy/observatory/oil/bulletin\\_en.htm](http://ec.europa.eu/energy/observatory/oil/bulletin_en.htm)

\*Οι συγκρίσεις των τιμών μεταξύ των διαφόρων χωρών θα πρέπει να γίνονται με ιδιαίτερη προσοχή εξαιτίας των διαφορών στην ποιότητα των προϊόντων, στις πρακτικές μάρκετινγκ, στις δομές της αγοράς και στις καταναλωτικές συνήθειες που επικρατούν σε κάθε χώρα.