



ΕΛΛΗΝΙΚΗ ΔΗΜΟΚΡΑΤΙΑ  
ΥΠΟΥΡΓΕΙΟ  
ΑΝΑΠΤΥΞΗΣ ΚΑΙ ΕΠΕΝΔΥΣΕΩΝ

Αθήνα, 25-07-2022

**Διυηρεσιακή Μονάδα Ελέγχου Αγοράς  
Διεύθυνση Διαχείρισης Δεδομένων Στατιστικής  
Επεξεργασίας & Εποπτείας Ηλεκτρονικού  
Εμπορίου  
Τμήμα Διαχείρισης Πληροφοριών & Εποπτείας  
Ηλεκτρονικού Εμπορίου**

Ταχ. Δ/νση : Πλ. Κάνιγγος, Αθήνα  
Ταχ. Κώδικας : 106 77  
Πληροφορίες : Νικολοπούλου Μαρία  
Τηλέφωνο : 213 1514 284  
Fax : 210 3815 317  
Email : [fuelprices@mindev.gov.gr](mailto:fuelprices@mindev.gov.gr)  
Ιστοσελίδα : [www.mindev.gov.gr](http://www.mindev.gov.gr)

ΠΡΟΣ : ΑΝΑΡΤΗΤΕΟ ΣΤΟ FUELPRICES

**ΕΒΔΟΜΑΔΙΑΙΟ ΔΕΛΤΙΟ ΕΠΙΣΚΟΠΗΣΗΣ ΤΙΜΩΝ ΚΑΥΣΙΜΩΝ**

**Παρασκευή, 22 Ιουλίου 2022**

**1. Τιμές Παρατηρητηρίου Υγρών Καυσίμων**

Οι λιανικές τιμές των υγρών καυσίμων (αμόλυβδη 95 οκτ., σούπερ αμόλυβδη 100 οκτ., σούπερ LRP, πετρέλαιο κίνησης, πετρέλαιο θέρμανσης και υγραέριο κίνησης) αναρτώνται αναλυτικά στην ιστοσελίδα του Παρατηρητηρίου Τιμών Υγρών Καυσίμων του Υπουργείου Ανάπτυξης και Επενδύσεων [www.fuelprices.gr](http://www.fuelprices.gr), όπου παρουσιάζονται καθημερινά οι μέσες τιμές σε όλους τους Νομούς της χώρας.

Μέσες τιμές λιανικής πώλησης καυσίμων για όλη την Ελλάδα, για την

**Παρασκευή, 22 Ιουλίου 2022**

(τιμές σε €/λτ, συμπ. ΦΠΑ)

Προϊόν	Αρ. Παρατηριών	Μέση Τιμή
Αμόλυβδη 95 οκτ.	4.596	2,219
Αμόλυβδη 100 οκτ.	2.472	2,445
Super	11	2,237
Diesel Κίνησης	4.878	1,959
Υγραέριο κίνησης (Autogas)	1.128	1,020

\* Η μέση τιμή πανελλαδικά υπολογίζεται από τον σταθμισμένο μέσο όρο με βάση τους όγκους πωλήσεων έτους 2019 ανά τύπο καυσίμου ανά νομό.

\*\* Δεν καταγράφεται κατανάλωση στο πετρέλαιο θέρμανσης για τη χρονική περίοδο 30/4 έως 15/10 κάθε έτους.

Μέσες τιμές λιανικής πώλησης καυσίμων ανά νομό

**Παρασκευή, 22 Ιουλίου 2022**

(τιμές σε €/λτ, συμπ. ΦΠΑ)

ΝΟΜΟΣ	Αμόλυβδη 95 οκτ.	Αμόλυβδη 100 οκτ.	Super	Diesel Κίνησης	Υγραέριο κίνησης (Autogas)
-------	---------------------	----------------------	-------	-------------------	----------------------------------

ΝΟΜΟΣ ΑΤΤΙΚΗΣ	2,164	2,410	2,273	1,920	0,949
ΝΟΜΟΣ ΑΙΤΩΛΙΑΣ ΚΑΙ ΑΚΑΡΝΑΝΙΑΣ	2,268	2,525	1,998	1,990	1,136
ΝΟΜΟΣ ΑΡΓΟΛΙΔΟΣ	2,239	2,482	-	1,955	1,011
ΝΟΜΟΣ ΑΡΚΑΔΙΑΣ	2,255	2,522	-	1,977	1,052
ΝΟΜΟΣ ΑΡΤΗΣ	2,228	2,446	-	1,959	1,080
ΝΟΜΟΣ ΑΧΑΪΑΣ	2,214	2,463	-	1,965	1,122
ΝΟΜΟΣ ΒΟΙΩΤΙΑΣ	2,232	2,497	-	1,962	1,065
ΝΟΜΟΣ ΓΡΕΒΕΝΩΝ	2,303	2,597	-	2,002	1,115
ΝΟΜΟΣ ΔΡΑΜΑΣ	2,224	2,516	-	1,942	1,034
ΝΟΜΟΣ ΔΩΔΕΚΑΝΗΣΟΥ	2,373	2,530	-	2,068	1,244
ΝΟΜΟΣ ΕΒΡΟΥ	2,253	2,451	-	1,970	1,123
ΝΟΜΟΣ ΕΥΒΟΙΑΣ	2,250	2,471	1,958	1,983	1,021
ΝΟΜΟΣ ΕΥΡΥΤΑΝΙΑΣ	2,303	2,515	-	2,038	1,031
ΝΟΜΟΣ ΖΑΚΥΝΘΟΥ	2,270	2,466	-	1,996	1,154
ΝΟΜΟΣ ΗΛΕΙΑΣ	2,245	2,462	1,879	1,967	1,031
ΝΟΜΟΣ ΗΜΑΘΙΑΣ	2,195	2,438	-	1,935	0,964
ΝΟΜΟΣ ΗΡΑΚΛΕΙΟΥ	2,276	2,436	-	2,002	1,130
ΝΟΜΟΣ ΘΕΣΠΡΩΤΙΑΣ	2,248	2,502	-	1,977	1,063
ΝΟΜΟΣ ΘΕΣΣΑΛΟΝΙΚΗΣ	2,168	2,417	1,978	1,920	0,973
ΝΟΜΟΣ ΙΩΑΝΝΙΝΩΝ	2,247	2,482	-	1,968	1,009
ΝΟΜΟΣ ΚΑΒΑΛΑΣ	2,246	2,470	1,939	1,978	1,081
ΝΟΜΟΣ ΚΑΡΔΙΤΣΗΣ	2,243	2,507	-	1,960	1,051
ΝΟΜΟΣ ΚΑΣΤΟΡΙΑΣ	2,240	2,451	-	1,968	1,021
ΝΟΜΟΣ ΚΕΡΚΥΡΑΣ	2,286	2,524	-	2,016	1,183
ΝΟΜΟΣ ΚΕΦΑΛΛΗΝΙΑΣ	2,323	2,586	-	2,041	1,169
ΝΟΜΟΣ ΚΙΛΚΙΣ	2,226	2,438	-	1,951	1,038
ΝΟΜΟΣ ΚΟΖΑΝΗΣ	2,211	2,435	-	1,959	0,999
ΝΟΜΟΣ ΚΟΡΙΝΘΙΑΣ	2,210	2,431	-	1,959	0,999
ΝΟΜΟΣ ΚΥΚΛΑΔΩΝ	2,533	2,715	-	2,201	1,300
ΝΟΜΟΣ ΛΑΚΩΝΙΑΣ	2,270	2,532	-	1,990	1,039
ΝΟΜΟΣ ΛΑΡΙΣΗΣ	2,231	2,464	-	1,947	1,019
ΝΟΜΟΣ ΛΑΣΙΘΙΟΥ	2,295	2,498	-	2,020	1,235
ΝΟΜΟΣ ΛΕΣΒΟΥ	2,327	2,458	-	2,017	1,166
ΝΟΜΟΣ ΛΕΥΚΑΔΟΣ	2,285	2,510	-	2,015	1,047
ΝΟΜΟΣ ΜΑΓΝΗΣΙΑΣ	2,279	2,500	-	1,991	1,085
ΝΟΜΟΣ ΜΕΣΣΗΝΙΑΣ	2,250	2,498	-	1,971	1,073
ΝΟΜΟΣ ΞΑΝΘΗΣ	2,255	2,499	-	1,981	1,110
ΝΟΜΟΣ ΠΕΛΛΗΣ	2,246	2,461	-	1,953	0,989
ΝΟΜΟΣ ΠΙΕΡΙΑΣ	2,202	2,488	-	1,934	1,048
ΝΟΜΟΣ ΠΡΕΒΕΖΗΣ	2,225	2,456	-	1,959	0,972
ΝΟΜΟΣ ΡΕΘΥΜΝΗΣ	2,301	2,525	-	2,009	1,193
ΝΟΜΟΣ ΡΟΔΟΠΗΣ	2,236	2,494	-	1,955	1,046
ΝΟΜΟΣ ΣΑΜΟΥ	2,321	2,466	-	2,039	1,178
ΝΟΜΟΣ ΣΕΡΡΩΝ	2,234	2,482	-	1,943	1,040
ΝΟΜΟΣ ΤΡΙΚΑΛΩΝ	2,221	2,436	-	1,943	1,013
ΝΟΜΟΣ ΦΘΙΩΤΙΔΟΣ	2,256	2,517	-	1,984	1,084
ΝΟΜΟΣ ΦΛΩΡΙΝΗΣ	2,230	2,492	-	1,972	1,046
ΝΟΜΟΣ ΦΩΚΙΔΟΣ	2,299	2,540	-	2,020	1,079
ΝΟΜΟΣ ΧΑΛΚΙΔΙΚΗΣ	2,267	2,519	1,968	1,986	1,036
ΝΟΜΟΣ ΧΑΝΙΩΝ	2,248	2,485	1,990	1,998	1,193
ΝΟΜΟΣ ΧΙΟΥ	2,224	2,497	-	1,945	1,369
<b>ΠΑΝΕΛΛΗΝΙΟΣ ΣΤΑΘΜΙΣΜΕΝΟΣ Μ.Ο.</b>	<b>2,219</b>	<b>2,445</b>	<b>2,237</b>	<b>1,959</b>	<b>1,020</b>

## 2. Απλή Αμόλυβδη Βενζίνη 95 οκτανίων<sup>1</sup>

### 2. α. Διαμόρφωση τιμής

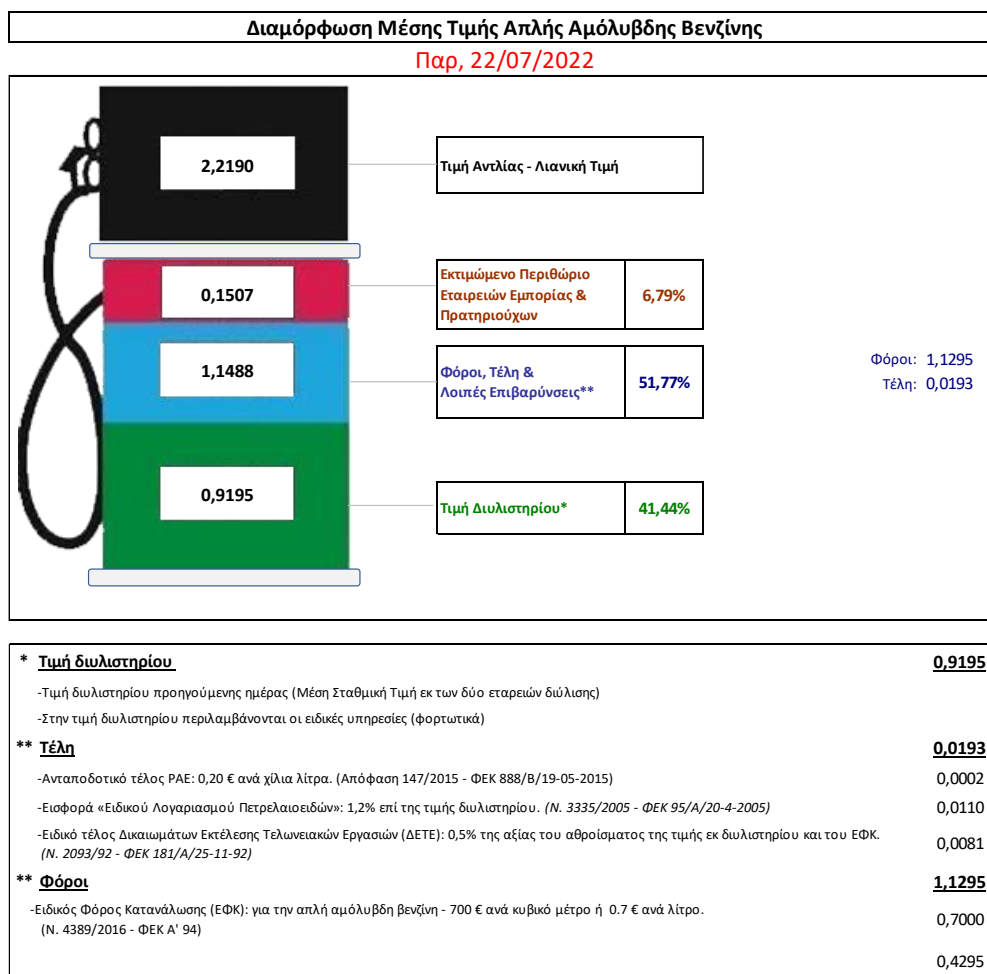
Η τιμή διυλιστηρίου της απλής αμόλυβδης βενζίνης 95 οκτανίων για την Πέμπτη 21/07/2022 διαμορφώθηκε στα 0,9195€ ανά λίτρο. Σε σχέση με την τιμή διυλιστηρίου της προηγούμενης εβδομάδας 14/07/2022 σημειώθηκε μείωση κατά 0,0916 ευρώ ανά λίτρο (9,16 λεπτά).

Οι φόροι, τα τέλη και οι λοιπές επιβαρύνσεις αντιστοιχούν σε 1,1488 € ανά λίτρο.

Η μέση τιμή λιανικής της απλής αμόλυβδης βενζίνης 95 οκτανίων για την Παρασκευή 22/07/2022 διαμορφώθηκε στα 2,2190€ ανά λίτρο. Σε σχέση με την τιμή της προηγούμενης εβδομάδας 15/07/2022 σημειώθηκε μείωση κατά 0,096 ευρώ ανά λίτρο (9,6 λεπτά).

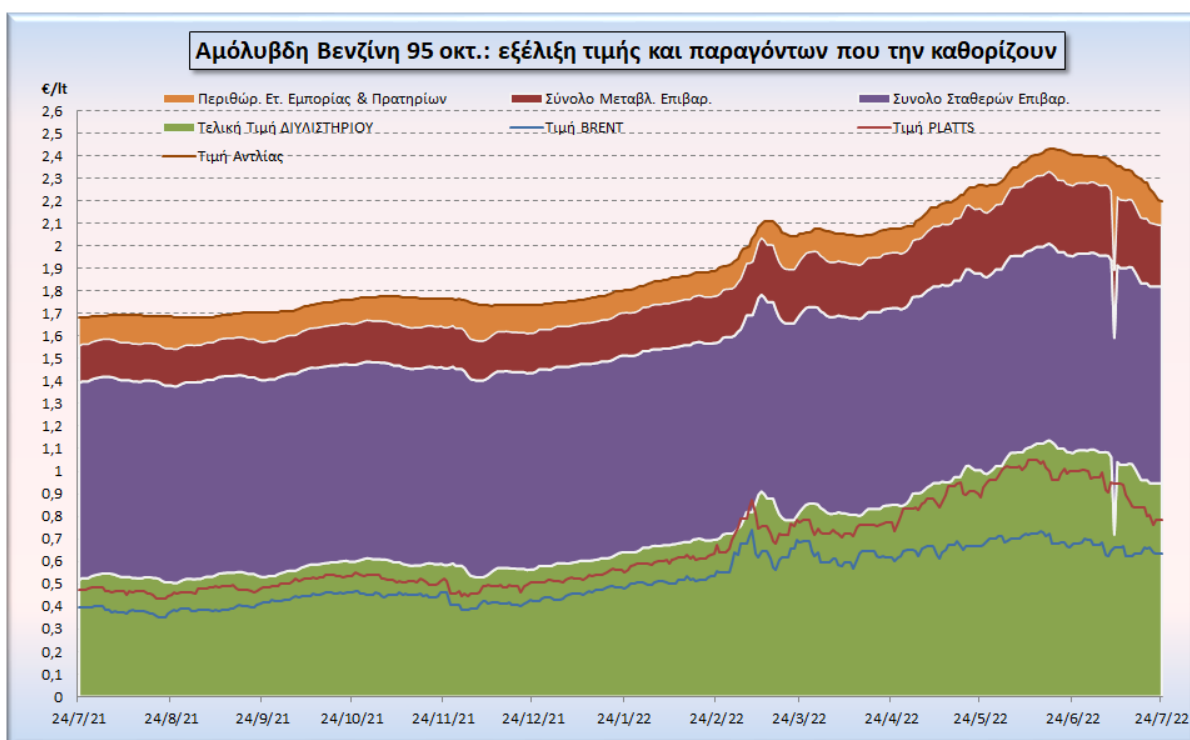
Το εκτιμώμενο περιθώριο των πρατηριούχων και των εταιρειών εμπορίας υπολογίζεται κατά μέσο όρο στα 0,1507 ανά λίτρο (15,07 λεπτά).

Η τελική τιμή λιανικής διαμορφώνεται από την τιμή διυλιστηρίου κατά 41,44%, από τους φόρους (σταθερούς και μεταβλητούς) κατά 51,77%, και από τα εκτιμώμενα περιθώρια των εταιρειών εμπορίας, των μεταφορέων υγρών καυσίμων και των πρατηρίων κατά 6,79% (βλ. παρακάτω πίνακα).



<sup>1</sup> Σημειώνεται ότι σύμφωνα με το αρ. 29, του Ν. 4546/2018 (ΦΕΚ Α' 101), από 1/1/2019 η βενζίνη που καταναλώνεται εγχώρια για χρήση στις μεταφορές αναμειγνύεται υποχρεωτικά είτε με αυτούσια βιοαιθανολή είτε με βιοαιθέρους που παράγονται από αλκοόλες βιολογικής προέλευσης. Η συμμετοχή της αυτούσιας βιοαιθανόλης και της αλκοόλης βιολογικής προέλευσης που χρησιμοποιείται για την παραγωγή βιοαιθέρων επί του ενεργειακού περιεχομένου του τελικού μείγματος βενζίνης ορίζεται σε ποσοστό 1% για το έτος 2019 και 3,3% για τα έτη από το 2020 και μετά.

Η εξέλιξη των διεθνών τιμών Brent, Platts (HCIF/MED), των τιμών διυλιστηρίου και των τιμών λιανικής της απλής αμόλυβδης βενζίνης 95 οκτ., καθώς και των αντίστοιχων ενδεικτικών περιθωρίων εμπορίας για το διάστημα των τελευταίων 12 μηνών παρουσιάζονται στο ακόλουθο διάγραμμα:



## 2. β. Χονδρική Τιμή Πώλησης

Αναλυτικά, οι μέσες κατώτατες και ανώτατες τιμές χονδρικής, καθώς και η διάμεσος τιμή ανά νομό παρουσιάζονται στον επόμενο πίνακα:

**Τιμές Χονδρικής Πώλησης Απλής Αμόλυβδης Βενζίνης ανά Νομό  
Παρασκευή, 22 Ιουλίου 2022**

ΝΟΜΟΣ	ΜΕΣΗ ΚΑΤΩΤΑΤΗ ΜΕ ΦΠΑ	ΜΕΣΗ ΑΝΩΤΑΤΗ ΜΕ ΦΠΑ	ΔΙΑΜΕΣΟΣ ΤΙΜΗ
ΝΟΜΟΣ ΑΙΤΩΛΙΑΣ ΚΑΙ ΑΚΑΡΝΑΝΙΑΣ	2,031	2,101	2,066
ΝΟΜΟΣ ΑΡΓΟΛΙΔΟΣ	2,037	2,082	2,060
ΝΟΜΟΣ ΑΡΚΑΔΙΑΣ	2,033	2,086	2,060
ΝΟΜΟΣ ΑΡΤΗΣ	2,032	2,074	2,053
ΝΟΜΟΣ ΑΤΤΙΚΗΣ	2,041	2,111	2,076
ΝΟΜΟΣ ΑΧΑΪΑΣ	2,022	2,075	2,048
ΝΟΜΟΣ ΒΟΙΩΤΙΑΣ	2,026	2,106	2,066
ΝΟΜΟΣ ΓΡΕΒΕΝΩΝ	2,046	2,071	2,058
ΝΟΜΟΣ ΔΡΑΜΑΣ	2,029	2,061	2,045
ΝΟΜΟΣ ΔΩΔΕΚΑΝΗΣΟΥ	2,072	2,196	2,134
ΝΟΜΟΣ ΕΒΡΟΥ	2,039	2,094	2,067
ΝΟΜΟΣ ΕΥΒΟΙΑΣ	2,028	2,107	2,067
ΝΟΜΟΣ ΕΥΡΥΤΑΝΙΑΣ	2,082	2,096	2,089
ΝΟΜΟΣ ΖΑΚΥΝΘΟΥ	2,026	2,084	2,055
ΝΟΜΟΣ ΗΛΕΙΑΣ	2,011	2,132	2,072
ΝΟΜΟΣ ΗΜΑΘΙΑΣ	2,023	2,049	2,036
ΝΟΜΟΣ ΗΡΑΚΛΕΙΟΥ	2,069	2,129	2,099
ΝΟΜΟΣ ΘΕΣΣΠΡΩΤΙΑΣ	2,036	2,074	2,055

ΝΟΜΟΣ	ΜΕΣΗ ΚΑΤΩΤΑΤΗ ΜΕ ΦΠΑ	ΜΕΣΗ ΑΝΩΤΑΤΗ ΜΕ ΦΠΑ	ΔΙΑΜΕΣΟΣ ΤΙΜΗ
ΝΟΜΟΣ ΘΕΣΣΑΛΟΝΙΚΗΣ	2,043	2,087	2,065
ΝΟΜΟΣ ΙΩΑΝΝΙΝΩΝ	2,025	2,075	2,050
ΝΟΜΟΣ ΚΑΒΑΛΑΣ	2,039	2,097	2,068
ΝΟΜΟΣ ΚΑΡΔΙΤΣΗΣ	2,039	2,084	2,061
ΝΟΜΟΣ ΚΑΣΤΟΡΙΑΣ	2,018	2,049	2,033
ΝΟΜΟΣ ΚΕΡΚΥΡΑΣ	2,057	2,106	2,081
ΝΟΜΟΣ ΚΕΦΑΛΛΗΝΙΑΣ	2,069	2,115	2,092
ΝΟΜΟΣ ΚΙΛΚΙΣ	2,030	2,050	2,040
ΝΟΜΟΣ ΚΟΖΑΝΗΣ	2,032	2,067	2,050
ΝΟΜΟΣ ΚΟΡΙΝΘΙΑΣ	2,058	2,091	2,074
ΝΟΜΟΣ ΚΥΚΛΑΔΩΝ	2,098	2,267	2,183
ΝΟΜΟΣ ΛΑΚΩΝΙΑΣ	2,049	2,096	2,072
ΝΟΜΟΣ ΛΑΡΙΣΗΣ	2,031	2,080	2,056
ΝΟΜΟΣ ΛΑΣΙΘΙΟΥ	2,075	2,107	2,091
ΝΟΜΟΣ ΛΕΣΒΟΥ	1,976	2,070	2,023
ΝΟΜΟΣ ΛΕΥΚΑΔΟΣ	2,040	2,100	2,070
ΝΟΜΟΣ ΜΑΓΝΗΣΙΑΣ	2,027	2,139	2,083
ΝΟΜΟΣ ΜΕΣΣΗΝΙΑΣ	1,992	2,128	2,060
ΝΟΜΟΣ ΞΑΝΘΗΣ	2,033	2,063	2,048
ΝΟΜΟΣ ΠΕΛΛΗΣ	2,025	2,069	2,047
ΝΟΜΟΣ ΠΙΕΡΙΑΣ	2,026	2,083	2,055
ΝΟΜΟΣ ΠΡΕΒΕΖΗΣ	2,045	2,079	2,062
ΝΟΜΟΣ ΡΕΘΥΜΝΗΣ	2,083	2,120	2,101
ΝΟΜΟΣ ΡΟΔΟΠΗΣ	2,033	2,083	2,058
ΝΟΜΟΣ ΣΑΜΟΥ	1,978	2,097	2,037
ΝΟΜΟΣ ΣΕΡΡΩΝ	2,029	2,056	2,043
ΝΟΜΟΣ ΤΡΙΚΑΛΩΝ	2,036	2,084	2,060
ΝΟΜΟΣ ΦΘΙΩΤΙΔΟΣ	2,036	2,065	2,050
ΝΟΜΟΣ ΦΛΩΡΙΝΗΣ	2,042	2,063	2,052
ΝΟΜΟΣ ΦΩΚΙΔΟΣ	2,047	2,076	2,061
ΝΟΜΟΣ ΧΑΛΚΙΔΙΚΗΣ	2,030	2,071	2,050
ΝΟΜΟΣ ΧΑΝΙΩΝ	2,062	2,132	2,097
ΝΟΜΟΣ ΧΙΟΥ	1,989	2,068	2,029
<b>ΣΤΑΘΜΙΣΜΕΝΟΣ Μ.Ο.*</b>	<b>2,040</b>	<b>2,104</b>	<b>2,072</b>

\* Μέσοι όροι ελάχιστων και μέγιστων τιμών χονδρικής όπως υποβάλλονται από τις εταιρείες εμπορίας στο Παρατηρητήριο Τιμών βάσει της ΚΥΑ 978/24-10-2011.

Η στάθμιση γίνεται βάσει των όγκων πωλήσεων έτους 2019 ανά τύπο καυσίμου και ανά νομό.

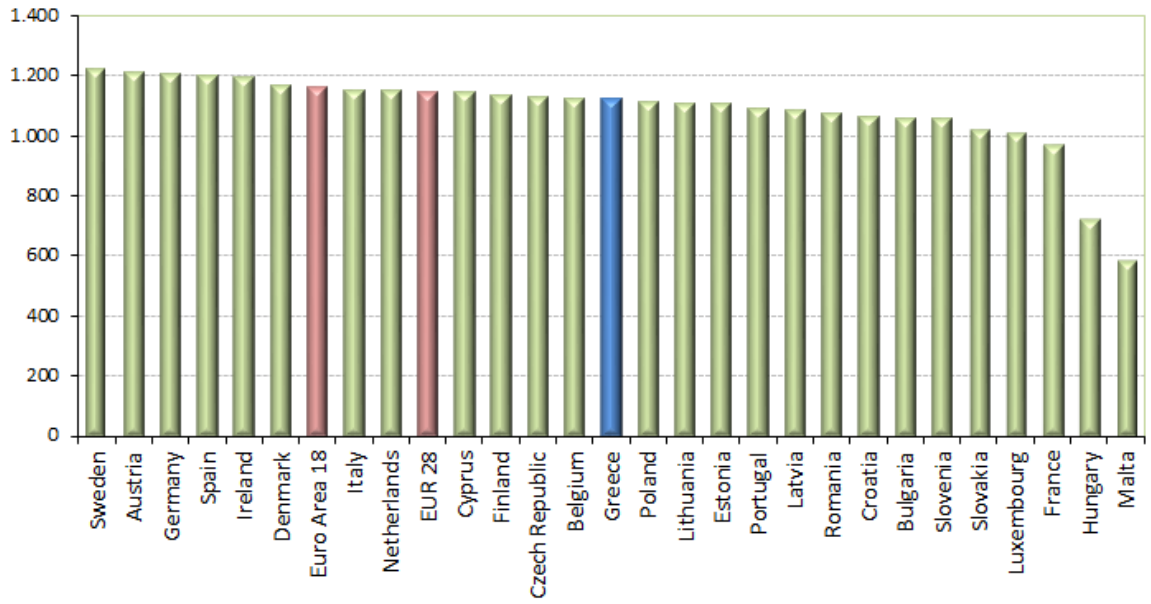
## 2. γ. Συγκριτικά στοιχεία με Ε.Ε.

Οι λιανικές τιμές αμόλυβδης βενζίνης με φόρους και προ φόρων στις 27 χώρες της Ε.Ε. για τις 18/07/2022 (τελευταία επίσημα στοιχεία) παρουσιάζονται συγκριτικά κατά φθίνουσα σειρά στα παρακάτω διαγράμματα:

Αναλυτικά στοιχεία για τις τιμές καυσίμων και τους φόρους στις 27 χώρες της Ε.Ε. παρουσιάζονται στην ιστοσελίδα της Ευρωπαϊκής Επιτροπής: [http://ec.europa.eu/energy/observatory/oil/bulletin\\_en.htm](http://ec.europa.eu/energy/observatory/oil/bulletin_en.htm)

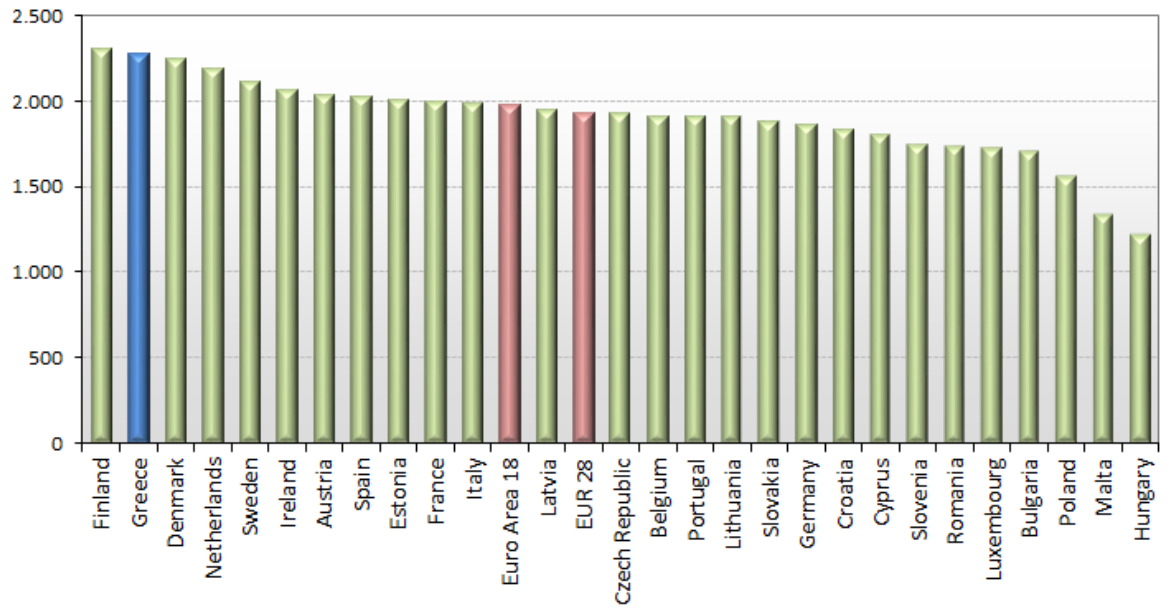
\*Οι συγκρίσεις των τιμών μεταξύ των διαφόρων χωρών θα πρέπει να γίνονται με ιδιαίτερη προσοχή εξαιτίας των διαφορών στην ποιότητα των προϊόντων, στις πρακτικές μάρκετινγκ, στις δομές της αγοράς και στις καταναλωτικές συνήθειες που επικρατούν σε κάθε χώρα.

**Euro-super 95 (weekly prices without taxes) - 18/07/2022**



Πηγή: European Commission

**Euro-super 95 (weekly prices with taxes) - 18/07/2022**



Πηγή: European Commission

### 3. Πετρέλαιο Κίνησης (Biodiesel)

#### 3. α. Διαμόρφωση τιμής

Η τιμή διυλιστηρίου του πετρελαίου κίνησης για την Πέμπτη 21/07/2022 διαμορφώθηκε στα 0,9695€ ανά λίτρο. Σε σχέση με την τιμή διυλιστηρίου της προηγούμενης εβδομάδας (14/07/2022) σημειώθηκε μείωση κατά 0,0198€ ανά λίτρο (1,98 λεπτά).

Οι φόροι, τα τέλη και οι λοιπές επιβαρύνσεις αντιστοιχούν σε 0,8078€ ανά λίτρο.

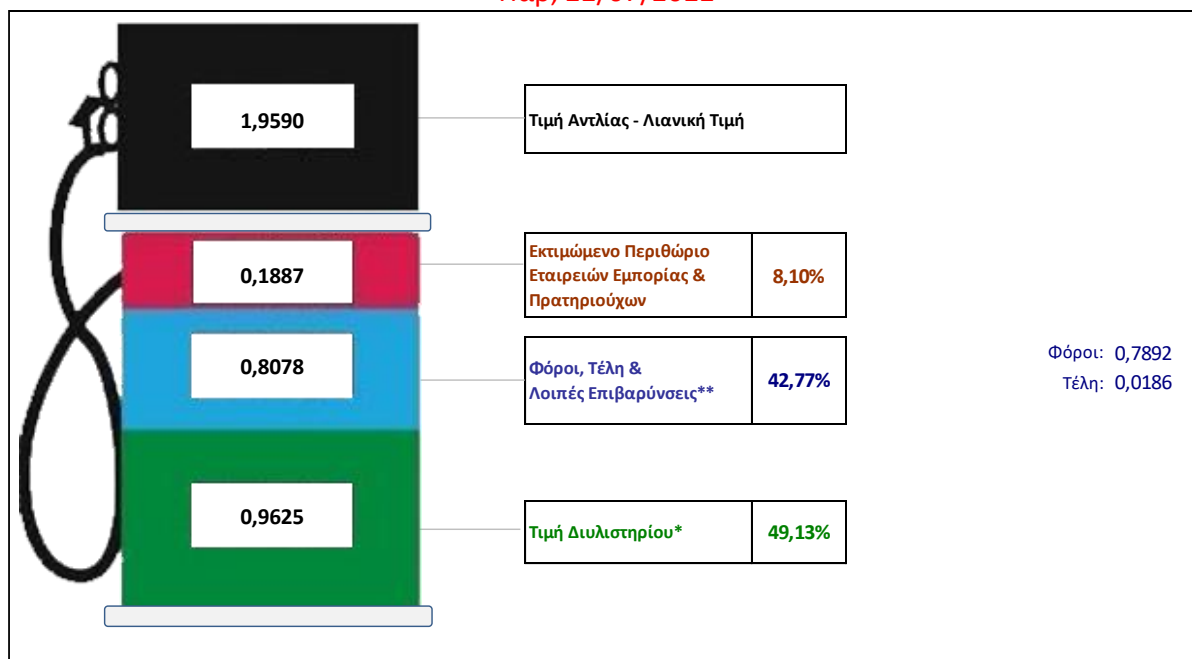
Η μέση τιμή λιανικής του πετρελαίου κίνησης για την Παρασκευή 22/07/2022 διαμορφώθηκε στα 1,9590 € ανά λίτρο. Σε σχέση με την τιμή της προηγούμενης εβδομάδας (15/07/2022) σημειώθηκε μείωση κατά 0,028€ ανά λίτρο (2,8 λεπτά).

Το εκτιμώμενο περιθώριο των πρατηριούχων και των εταιρειών εμπορίας υπολογίζεται κατά μέσο όρο στα 0,1887€ ανά λίτρο (18,87 λεπτά).

Η τελική τιμή λιανικής διαμορφώνεται από την τιμή διυλιστηρίου κατά 49,13 %, από τους φόρους σταθερούς και μεταβλητούς) κατά 42,77%, και από τα εκτιμώμενα περιθώρια των εταιρειών εμπορίας, των μεταφορέων υγρών καυσίμων και των πρατηρίων κατά 8,10 % (βλ. παρακάτω πίνακα).

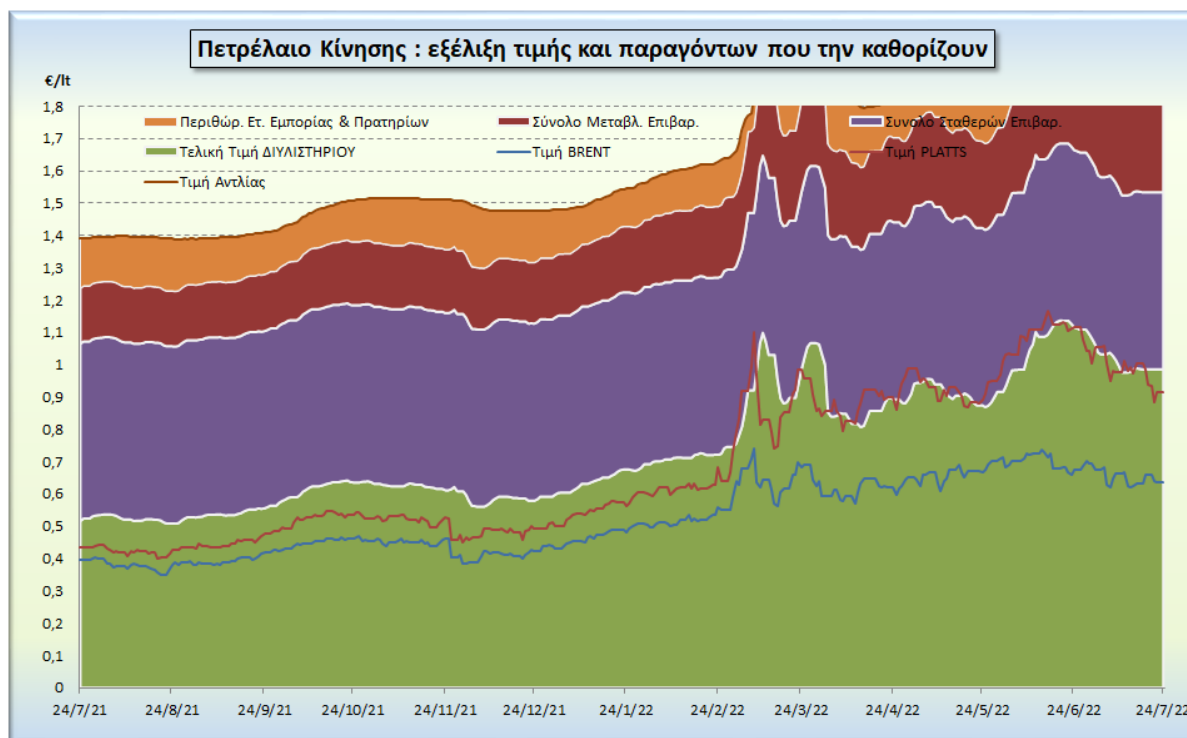
#### Διαμόρφωση Μέσης Τιμής DIESEL ΚΙΝΗΣΗΣ

Παρ, 22/07/2022



<b>* Τιμή διυλιστηρίου</b>	<b>0,9625</b>
-Τιμή διυλιστηρίου προηγούμενης ημέρας (Μέση Σταθμική Τιμή εκ των δύο εταιρειών διύλισης)	
-Στην τιμή διυλιστηρίου περιλαμβάνονται οι ειδικές υπηρεσίες (φορτωτικά)	
<b>** Τέλη</b>	<b>0,0186</b>
-Ανταποδοτικό τέλος ΡΑΕ: 0,20 € ανά χίλια λίτρα. (Απόφαση 147/2015 - ΦΕΚ 888/Β/19-05-2015)	0,0002
-Εισφορά «Ειδικού Λογαριασμού Πετρελαιοειδών»: 1,2% επί της τιμής διυλιστηρίου. (Ν. 3335/2005 - ΦΕΚ 95/Α/20-4-2005)	0,0115
-Ειδικό τέλος Δικαιωμάτων Εκτέλεσης Τελωνειακών Εργασιών (ΔΕΤΕ): 0,5% της αξίας του αθροίσματος της τιμής εκ διυλιστηρίου και του ΕΦΚ. (Ν. 2093/92 - ΦΕΚ 181/Α/25-11-92)	0,0069
<b>** Φόροι</b>	<b>0,7892</b>
-Ειδικός Φόρος Κατανάλωσης (ΕΦΚ): για το πετρέλαιο κίνησης - 410 € ανά κυβικό μέτρο ή 0,41 € ανά λίτρο. (Ν. 4389/2016 - ΦΕΚ Α' 94)	0,4100
-Φόρος Προστιθέμενης Αξίας (ΦΠΑ): 24% επί του συνόλου της τιμής διυλιστηρίου των μικτών ονομαστικών περιθωρίων κέρδους και των παραπάνω φορολογικών επιβαρύνσεων. (Ν. 2859/2000 όπως τροποποιήθηκε και ισχύει με το Ν. 4389/2016 (ΦΕΚ Α' 94)	0,3792

Η εξέλιξη των διεθνών τιμών Brent, Platts (HCIF/MED), των τιμών διυλιστηρίου και των τιμών λιανικής για το πετρέλαιο κίνησης, καθώς και των αντίστοιχων ενδεικτικών περιθωρίων εμπορίας για το διάστημα των τελευταίων 12 μηνών παρουσιάζονται στο ακόλουθο διάγραμμα:



### 3. β. Χονδρική Τιμή Πώλησης

Αναλυτικά, οι μέσες κατώτατες και ανώτατες τιμές χονδρικής, καθώς και η διάμεσος τιμή ανά νομό παρουσιάζονται στον επόμενο πίνακα:

#### Τιμές Χονδρικής Πώλησης Πετρελαίου Κίνησης ανά Νομό Παρασκευή, 22 Ιουλίου 2022

ΝΟΜΟΣ	ΜΕΣΗ ΚΑΤΩΤΑΤΗ ΜΕ ΦΠΑ	ΜΕΣΗ ΑΝΩΤΑΤΗ ΜΕ ΦΠΑ	ΔΙΑΜΕΣΟΣ ΤΙΜΗ
ΝΟΜΟΣ ΑΙΤΩΛΙΑΣ ΚΑΙ ΑΚΑΡΝΑΝΙΑΣ	1,764	1,826	<b>1,795</b>
ΝΟΜΟΣ ΑΡΓΟΛΙΔΟΣ	1,775	1,840	<b>1,807</b>
ΝΟΜΟΣ ΑΡΚΑΔΙΑΣ	1,761	1,822	<b>1,791</b>
ΝΟΜΟΣ ΑΡΤΗΣ	1,759	1,815	<b>1,787</b>
ΝΟΜΟΣ ΑΤΤΙΚΗΣ	1,751	1,826	<b>1,788</b>
ΝΟΜΟΣ ΑΧΑΪΑΣ	1,748	1,805	<b>1,776</b>
ΝΟΜΟΣ ΒΟΙΩΤΙΑΣ	1,758	1,832	<b>1,795</b>
ΝΟΜΟΣ ΓΡΕΒΕΝΩΝ	1,781	1,801	<b>1,791</b>
ΝΟΜΟΣ ΔΡΑΜΑΣ	1,758	1,798	<b>1,778</b>
ΝΟΜΟΣ ΔΩΔΕΚΑΝΗΣΟΥ	1,817	1,924	<b>1,870</b>
ΝΟΜΟΣ ΕΒΡΟΥ	1,776	1,835	<b>1,806</b>
ΝΟΜΟΣ ΕΥΒΟΙΑΣ	1,758	1,847	<b>1,802</b>
ΝΟΜΟΣ ΕΥΡΥΤΑΝΙΑΣ	1,826	1,856	<b>1,841</b>
ΝΟΜΟΣ ΖΑΚΥΝΘΟΥ	1,756	1,822	<b>1,789</b>
ΝΟΜΟΣ ΗΛΕΙΑΣ	1,745	1,861	<b>1,803</b>
ΝΟΜΟΣ ΗΜΑΘΙΑΣ	1,751	1,787	<b>1,769</b>
ΝΟΜΟΣ ΗΡΑΚΛΕΙΟΥ	1,776	1,858	<b>1,817</b>
ΝΟΜΟΣ ΘΕΣΠΡΩΤΙΑΣ	1,763	1,812	<b>1,787</b>



ΝΟΜΟΣ	ΜΕΣΗ ΚΑΤΩΤΑΤΗ ΜΕ ΦΠΑ	ΜΕΣΗ ΑΝΩΤΑΤΗ ΜΕ ΦΠΑ	ΔΙΑΜΕΣΟΣ ΤΙΜΗ
ΝΟΜΟΣ ΘΕΣΣΑΛΟΝΙΚΗΣ	1,768	1,816	1,792
ΝΟΜΟΣ ΙΩΑΝΝΙΝΩΝ	1,758	1,814	1,786
ΝΟΜΟΣ ΚΑΒΑΛΑΣ	1,763	1,840	1,802
ΝΟΜΟΣ ΚΑΡΔΙΤΣΗΣ	1,768	1,820	1,794
ΝΟΜΟΣ ΚΑΣΤΟΡΙΑΣ	1,733	1,775	1,754
ΝΟΜΟΣ ΚΕΡΚΥΡΑΣ	1,787	1,853	1,820
ΝΟΜΟΣ ΚΕΦΑΛΛΗΝΙΑΣ	1,793	1,864	1,828
ΝΟΜΟΣ ΚΙΛΚΙΣ	1,755	1,782	1,768
ΝΟΜΟΣ ΚΟΖΑΝΗΣ	1,752	1,805	1,778
ΝΟΜΟΣ ΚΟΡΙΝΘΙΑΣ	1,784	1,863	1,823
ΝΟΜΟΣ ΚΥΚΛΑΔΩΝ	1,818	1,954	1,886
ΝΟΜΟΣ ΛΑΚΩΝΙΑΣ	1,768	1,834	1,801
ΝΟΜΟΣ ΛΑΡΙΣΗΣ	1,765	1,816	1,790
ΝΟΜΟΣ ΛΑΣΙΘΙΟΥ	1,818	1,843	1,831
ΝΟΜΟΣ ΛΕΣΒΟΥ	1,730	1,821	1,776
ΝΟΜΟΣ ΛΕΥΚΑΔΟΣ	1,787	1,832	1,809
ΝΟΜΟΣ ΜΑΓΝΗΣΙΑΣ	1,759	1,875	1,817
ΝΟΜΟΣ ΜΕΣΣΗΝΙΑΣ	1,724	1,869	1,797
ΝΟΜΟΣ ΞΑΝΘΗΣ	1,764	1,799	1,781
ΝΟΜΟΣ ΠΕΛΛΗΣ	1,753	1,806	1,780
ΝΟΜΟΣ ΠΙΕΡΙΑΣ	1,755	1,809	1,782
ΝΟΜΟΣ ΠΡΕΒΕΖΗΣ	1,775	1,812	1,794
ΝΟΜΟΣ ΡΕΘΥΜΝΗΣ	1,818	1,869	1,844
ΝΟΜΟΣ ΡΟΔΟΠΗΣ	1,768	1,816	1,792
ΝΟΜΟΣ ΣΑΜΟΥ	1,720	1,825	1,773
ΝΟΜΟΣ ΣΕΡΡΩΝ	1,758	1,793	1,776
ΝΟΜΟΣ ΤΡΙΚΑΛΩΝ	1,763	1,812	1,788
ΝΟΜΟΣ ΦΘΙΩΤΙΔΟΣ	1,757	1,803	1,780
ΝΟΜΟΣ ΦΛΩΡΙΝΗΣ	1,773	1,809	1,791
ΝΟΜΟΣ ΦΩΚΙΔΟΣ	1,782	1,833	1,808
ΝΟΜΟΣ ΧΑΛΚΙΔΙΚΗΣ	1,761	1,805	1,783
ΝΟΜΟΣ ΧΑΝΙΩΝ	1,798	1,858	1,828
ΝΟΜΟΣ ΧΙΟΥ	1,727	1,825	1,776
<b>ΣΤΑΘΜΙΣΜΕΝΟΣ Μ.Ο.*</b>	<b>1,763</b>	<b>1,828</b>	<b>1,795</b>

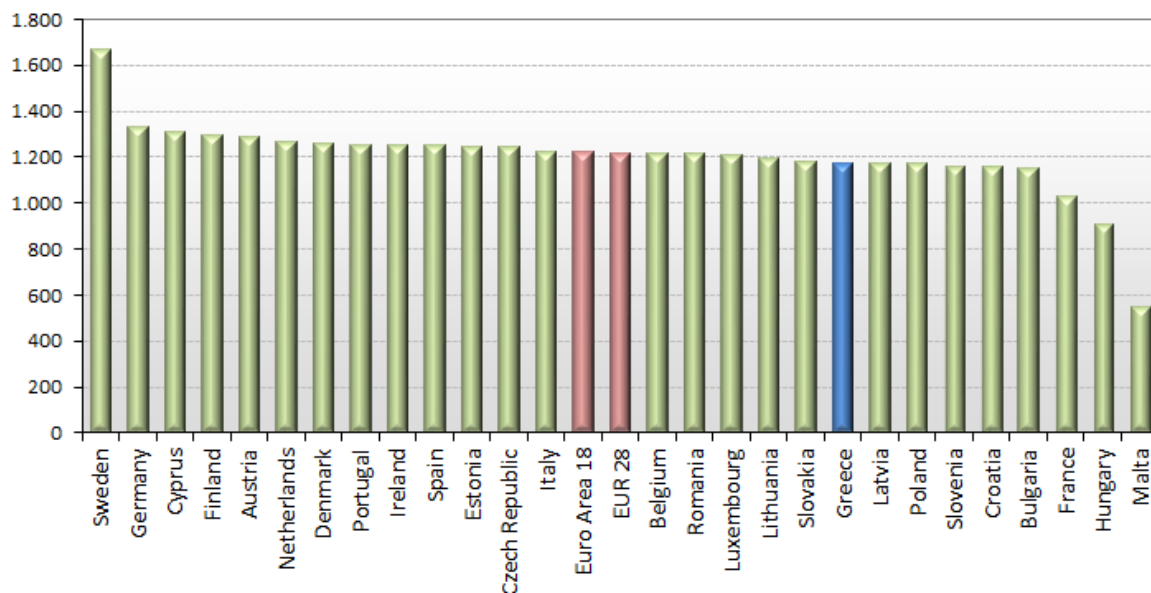
\* Μέσοι όροι ελάχιστων και μέγιστων τιμών χονδρικής όπως υποβάλλονται από τις εταιρείες εμπορίας στο Παρατηρητήριο Τιμών βάσει της ΚΥΑ 978/24-10-2011.

Η στάθμιση γίνεται βάσει των όγκων πωλήσεων έτους 2019 ανά τύπο καυσίμου και ανά νομό.

### 3. γ. Συγκριτικά στοιχεία με Ε.Ε.

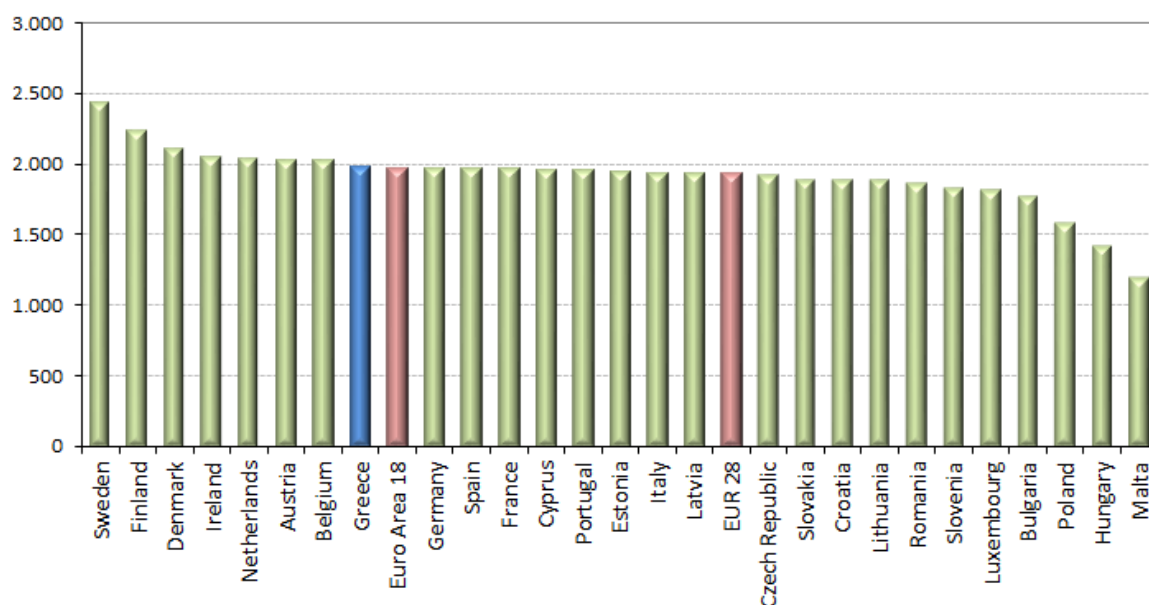
Οι λιανικές τιμές πετρελαίου κίνησης με φόρους και προ φόρων στις 27 χώρες της Ε.Ε. για τις 18/07/2022 (τελευταία επίσημα στοιχεία) παρουσιάζονται συγκριτικά κατά φθίνουσα σειρά στα παρακάτω διαγράμματα:

**Automotive gas oil (weekly prices without taxes) - 18/07/2022**



Πηγή: European Commission

**Automotive gas oil (weekly prices with taxes) - 18/07/2022**



Πηγή: European Commission

Αναλυτικά στοιχεία για τις τιμές καυσίμων και τους φόρους στις 27 χώρες της Ε.Ε. παρουσιάζονται στην ιστοσελίδα της Ευρωπαϊκής Επιτροπής: [http://ec.europa.eu/energy/observatory/oil/bulletin\\_en.htm](http://ec.europa.eu/energy/observatory/oil/bulletin_en.htm)

\*Οι συγκρίσεις των τιμών μεταξύ των διαφόρων χωρών θα πρέπει να γίνονται με ιδιαίτερη προσοχή εξαιτίας των διαφορών στην ποιότητα των προϊόντων, στις πρακτικές μάρκετινγκ, στις δομές της αγοράς και στις καταναλωτικές συνήθειες που επικρατούν σε κάθε χώρα.

[ΘΕΣΗ ΑΚΡΙΒΟΥΣ ΑΝΤΙΓΡΑΦΟΥ]

**Ο ΠΡΟΪΣΤΑΜΕΝΟΣ ΔΙΕΥΘΥΝΣΗΣ**  
α/α

**ΚΑΡΑΜΠΕΤΣΟ ΓΕΩΡΓΙΟΣ**