



ΓΕΝΙΚΗ ΓΡΑΜΜΑΤΕΙΑ ΕΜΠΟΡΙΟΥ & ΠΡΟΣΤΑΣΙΑΣ
ΚΑΤΑΝΑΛΩΤΗ
ΓΕΝΙΚΗ ΔΙΕΥΘΥΝΣΗ ΑΓΟΡΑΣ
ΔΙΕΥΘΥΝΣΗ ΕΛΕΓΧΩΝ & ΠΑΡΑΤΗΡΗΤΗΡΙΩΝ
ΤΜΗΜΑ ΠΑΡΑΤΗΡΗΤΗΡΙΩΝ ΤΙΜΩΝ

Αναρτητέο στο διαδίκτυο

Αθήνα : 27-02-2019

Αρ. Πρωτ.: 25212

ΕΒΔΟΜΑΔΙΑΙΟ ΔΕΛΤΙΟ ΕΠΙΣΚΟΠΗΣΗΣ ΤΙΜΩΝ ΚΑΥΣΙΜΩΝ

Παρασκευή, 22 ΦΕΒΡΟΥΑΡΙΟΣ 2019

1. Τιμές Παρατηρητηρίου Υγρών Καυσίμων

Οι λιανικές τιμές των υγρών καυσίμων (αμόλυβδη 95 οκτ., σούπερ αμόλυβδη 100 οκτ., σούπερ LRP, πετρέλαιο κίνησης, πετρέλαιο θέρμανσης και υγραέριο κίνησης) αναρτώνται αναλυτικά στην ιστοσελίδα του Παρατηρητηρίου Τιμών Υγρών Καυσίμων του Υπουργείου Οικονομίας και Ανάπτυξης www.fuelprices.gr, όπου παρουσιάζονται καθημερινά οι μέσες τιμές σε όλους τους Νομούς της χώρας.

Μέσες τιμές λιανικής πώλησης καυσίμων για όλη την Ελλάδα

Παρασκευή, 22 ΦΕΒΡΟΥΑΡΙΟΣ 2019

Προϊόν	Μέση Τιμή
Αμόλυβδη 95 οκτ.	1,524
Αμόλυβδη 100 οκτ.	1,721
Super	1,711
Diesel Κίνησης	1,371
Diesel Θέρμανσης Κατ'οίκον	1,058
Υγραέριο κίνησης (Autogas)	0,793

* Η μέση τιμή πανελλαδικά υπολογίζεται από τον σταθμισμένο μέσο όρο με βάση τους όγκους πωλήσεων έτους 2017 ανά τύπο καυσίμου ανά νομό.

** Δεν καταγράφεται κατανάλωση στο πετρέλαιο θέρμανσης για τη χρονική περίοδο 30/4 έως 15/10 κάθε έτους.

Στον παρακάτω πίνακα παρουσιάζονται οι μέσες τιμές λιανικής των υγρών καυσίμων ανά Νομό

Μέσες τιμές λιανικής πώλησης καυσίμων ανά νομό
Παρασκευή 22 ΦΕΒΡΟΥΑΡΙΟΣ 2019

ΝΟΜΟΣ	Αμόλυβδη 95 οκτ.	Αμόλυβδη 100 οκτ.	Super	Diesel Κίνησης	Diesel Θέρμανσης Κατ'οίκον	Υγραέριο κίνησης (Autogas)
ΝΟΜΟΣ ΑΤΤΙΚΗΣ	1,498	1,702	1,679	1,349	1,048	0,749
ΝΟΜΟΣ ΑΙΤΩΛΙΑΣ ΚΑΙ ΑΚΑΡΝΑΝΙΑΣ	1,542	1,778	1,798	1,388	1,077	0,834
ΝΟΜΟΣ ΑΡΓΟΛΙΔΟΣ	1,513	1,712	1,647	1,358	1,054	0,780
ΝΟΜΟΣ ΑΡΚΑΔΙΑΣ	1,535	1,763		1,388	1,061	0,806
ΝΟΜΟΣ ΑΡΤΗΣ	1,514	1,736		1,364	1,070	0,810
ΝΟΜΟΣ ΑΧΑΪΑΣ	1,512	1,721	1,744	1,363	1,063	0,799
ΝΟΜΟΣ ΒΟΙΩΤΙΑΣ	1,509	1,740	1,737	1,360	1,048	0,797
ΝΟΜΟΣ ΓΡΕΒΕΝΩΝ	1,551	1,827		1,398	1,080	0,825
ΝΟΜΟΣ ΔΡΑΜΑΣ	1,502	1,764		1,348	1,039	0,793
ΝΟΜΟΣ ΔΩΔΕΚΑΝΗΣΟΥ	1,672	1,857		1,488	1,140	0,898
ΝΟΜΟΣ ΕΒΡΟΥ	1,533	1,737	1,795	1,382	1,063	0,833
ΝΟΜΟΣ ΕΥΒΟΙΑΣ	1,519	1,722		1,375	1,060	0,809
ΝΟΜΟΣ ΕΥΡΥΤΑΝΙΑΣ	1,617	1,911		1,471	1,136	0,859
ΝΟΜΟΣ ΖΑΚΥΝΘΟΥ	1,535	1,731		1,370	1,057	0,862
ΝΟΜΟΣ ΗΛΕΙΑΣ	1,522	1,715		1,358	1,051	0,768
ΝΟΜΟΣ ΗΜΑΘΙΑΣ	1,493	1,712		1,348	1,048	0,747
ΝΟΜΟΣ ΗΡΑΚΛΕΙΟΥ	1,579	1,748		1,411	1,069	0,874
ΝΟΜΟΣ ΘΕΣΣΠΡΩΤΙΑΣ	1,563	1,784		1,410	1,128	0,841
ΝΟΜΟΣ ΘΕΣΣΑΛΟΝΙΚΗΣ	1,497	1,692		1,349	1,048	0,775
ΝΟΜΟΣ ΙΩΑΝΝΙΝΩΝ	1,505	1,746	1,420	1,377	1,051	0,784
ΝΟΜΟΣ ΚΑΒΑΛΑΣ	1,530	1,767		1,378	1,065	0,804
ΝΟΜΟΣ ΚΑΡΔΙΤΣΗΣ	1,519	1,733		1,370	1,055	0,774
ΝΟΜΟΣ ΚΑΣΤΟΡΙΑΣ	1,539	1,730		1,376	1,066	0,787
ΝΟΜΟΣ ΚΕΡΚΥΡΑΣ	1,554	1,785		1,413	1,115	0,935
ΝΟΜΟΣ ΚΕΦΑΛΛΗΝΙΑΣ	1,651	1,807		1,476	1,089	0,950
ΝΟΜΟΣ ΚΙΛΚΙΣ	1,518	1,823		1,363	1,041	0,791
ΝΟΜΟΣ ΚΟΖΑΝΗΣ	1,519	1,679		1,370	1,051	0,774
ΝΟΜΟΣ ΚΟΡΙΝΘΙΑΣ	1,512	1,717	1,760	1,365	1,045	0,778
ΝΟΜΟΣ ΚΥΚΛΑΔΩΝ	1,777	1,940		1,561	1,192	0,975
ΝΟΜΟΣ ΛΑΚΩΝΙΑΣ	1,526	1,713		1,377	1,057	0,798
ΝΟΜΟΣ ΛΑΡΙΣΗΣ	1,514	1,718		1,361	1,058	0,782
ΝΟΜΟΣ ΛΑΣΙΘΙΟΥ	1,580	1,751		1,411	1,105	0,908
ΝΟΜΟΣ ΛΕΣΒΟΥ	1,619	1,825		1,448	1,186	0,922
ΝΟΜΟΣ ΛΕΥΚΑΔΟΣ	1,529	1,739	1,650	1,365	1,076	0,803
ΝΟΜΟΣ ΜΑΓΝΗΣΙΑΣ	1,559	1,756		1,404	1,099	0,820
ΝΟΜΟΣ ΜΕΣΣΗΝΙΑΣ	1,534	1,752		1,365	1,080	0,810
ΝΟΜΟΣ ΞΑΝΘΗΣ	1,515	1,768		1,354	1,046	0,800
ΝΟΜΟΣ ΠΕΛΛΗΣ	1,499	1,687		1,344	1,043	0,754
ΝΟΜΟΣ ΠΙΕΡΙΑΣ	1,515	1,702		1,358	1,038	0,810
ΝΟΜΟΣ ΠΡΕΒΕΖΗΣ	1,514	1,686		1,370	1,045	0,757
ΝΟΜΟΣ ΡΕΘΥΜΝΗΣ	1,596	1,785		1,425	1,140	0,884
ΝΟΜΟΣ ΡΟΔΟΠΗΣ	1,518	1,702		1,365	1,050	0,821
ΝΟΜΟΣ ΣΑΜΟΥ	1,686	1,853		1,495	1,235	0,878
ΝΟΜΟΣ ΣΕΡΡΩΝ	1,503	1,697		1,347	1,041	0,800
ΝΟΜΟΣ ΤΡΙΚΑΛΩΝ	1,515	1,658		1,372	1,032	0,777
ΝΟΜΟΣ ΦΘΙΩΤΙΔΟΣ	1,526	1,753	1,734	1,369	1,076	0,805
ΝΟΜΟΣ ΦΛΩΡΙΝΗΣ	1,509	1,728		1,388	1,083	0,830
ΝΟΜΟΣ ΦΩΚΙΔΟΣ	1,574	1,764		1,424	1,119	0,842
ΝΟΜΟΣ ΧΑΛΚΙΔΙΚΗΣ	1,531	1,719	1,705	1,373	1,055	0,792
ΝΟΜΟΣ ΧΑΝΙΩΝ	1,568	1,775		1,420	1,083	0,882
ΝΟΜΟΣ ΧΙΟΥ	1,590	1,845		1,405	1,081	0,998

2.Απλή Αμόλυβδη Βενζίνη 95 οκτανίων¹

2. α. Διαμόρφωση τιμής

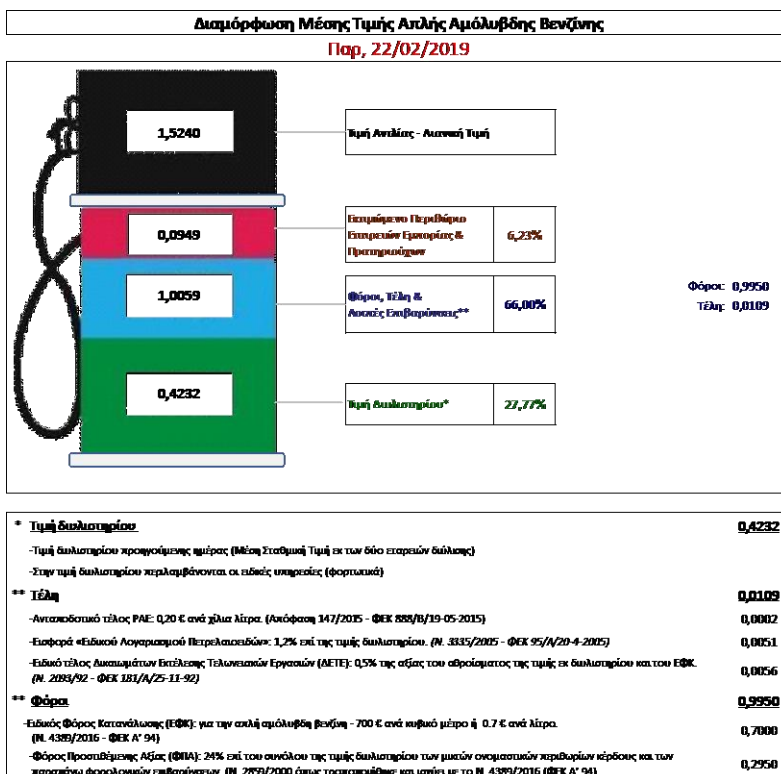
Η τιμή διυλιστηρίου της απλής αμόλυβδης βενζίνης 95 οκτανίων για την Πέμπτη 21/02/2019 διαμορφώθηκε στα 0,4232 € ανά λίτρο. Σε σχέση με την τιμή διυλιστηρίου της προηγούμενης εβδομάδας (14/02/2019) σημειώθηκε αύξηση κατά 0,0269 Ευρώ ανά λίτρο (2,69 λεπτά).

Οι φόροι, τα τέλη και οι λοιπές επιβαρύνσεις αντιστοιχούν σε 1,0059 € ανά λίτρο.

Η μέση τιμή λιανικής της απλής αμόλυβδης βενζίνης 95 οκτανίων για την Παρασκευή 22/02/2019 διαμορφώθηκε στα 1,524 € ανά λίτρο. Σε σχέση με την τιμή της προηγούμενης εβδομάδας (15/02/2019) σημειώθηκε αύξηση κατά 0,024 Ευρώ ανά λίτρο (2,4 λεπτά).

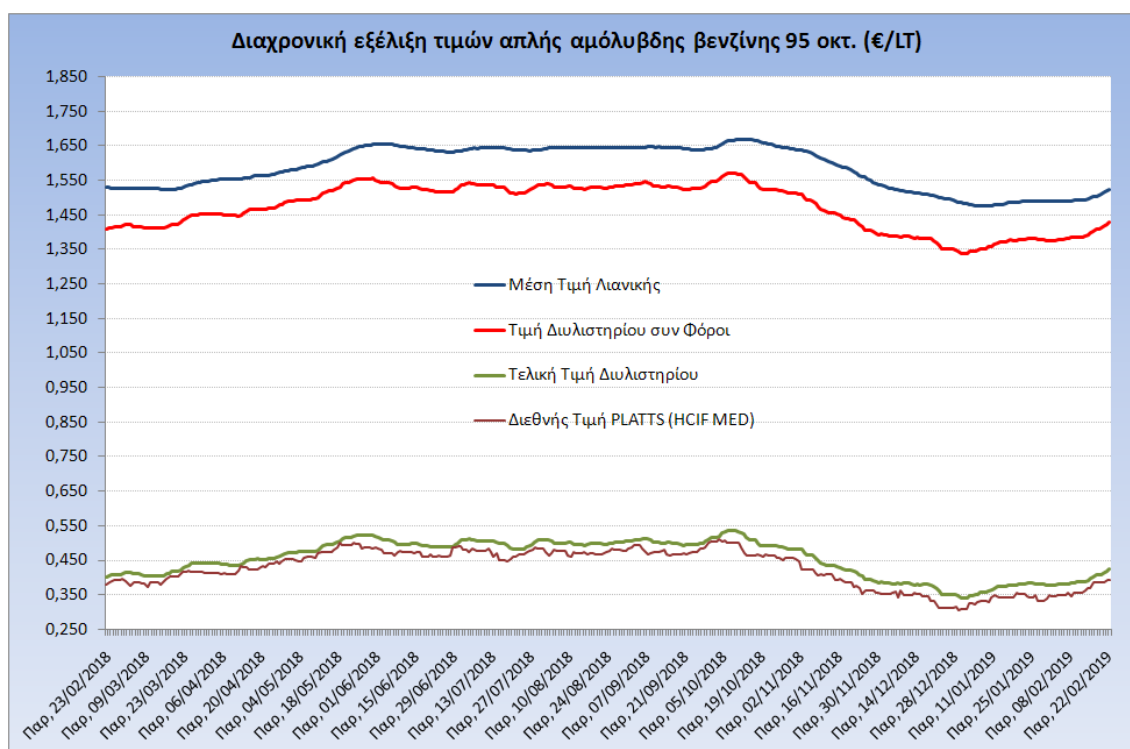
Το εκτιμώμενο περιθώριο των πρατηριούχων και των εταιρειών εμπορίας υπολογίζεται κατά μέσο όρο στα 0,0949 ανά λίτρο (9,49 λεπτά).

Η τελική τιμή λιανικής διαμορφώνεται από την τιμή διυλιστηρίου κατά 27,77 %, από τους φόρους (σταθερούς και μεταβλητούς) κατά 66%, και από τα εκτιμώμενα περιθώρια των εταιρειών εμπορίας, των μεταφορέων υγρών καυσίμων και των πρατηρίων κατά 6,23% (βλ. παρακάτω πίνακα).



¹ Σημειώνεται ότι σύμφωνα με το αρ. 29, του Ν. 4546/2018 (ΦΕΚ Α' 101), από 1/1/2019 η βενζίνη που καταναλώνεται εγχώρια για χρήση στις μεταφορές αναμειγνύεται υποχρεωτικά είτε με αυτούσια βιοαιθανολή είτε με βιοαιθέρες που παράγονται από αλκοόλες βιολογικής προέλευσης. Η συμμετοχή της αυτούσιας βιοαιθανόλης και της αλκοόλης βιολογικής προέλευσης που χρησιμοποιείται για την παραγωγή βιοαιθέρων επί του ενεργειακού περιεχομένου του τελικού μείγματος βενζίνης ορίζεται σε ποσοστό 1% για το έτος 2019 και 3,3% για τα έτη από το 2020 και μετά.

Η εξέλιξη των διεθνών τιμών Platts (HCIF/MED), των τιμών διυλιστηρίου και των τιμών λιανικής της απλής αμόλυβδης βενζίνης 95 οκτ., καθώς και των αντίστοιχων ενδεικτικών περιθωρίων εμπορίας για το διάστημα των τελευταίων 12 μηνών παρουσιάζονται στο ακόλουθο διάγραμμα:



2. β. Χονδρική Τιμή Πώλησης

Αναλυτικά, οι μέσες κατώτατες και ανώτατες τιμές χονδρικής, καθώς και η διάμεσος τιμή ανά νομό παρουσιάζονται στον επόμενο πίνακα:

Τιμές Χονδρικής Πώλησης Απλής Αμόλυβδης Βενζίνης ανά Νομό Παρασκευή, 22 ΦΕΒΡΟΥΑΡΙΟΣ 2019

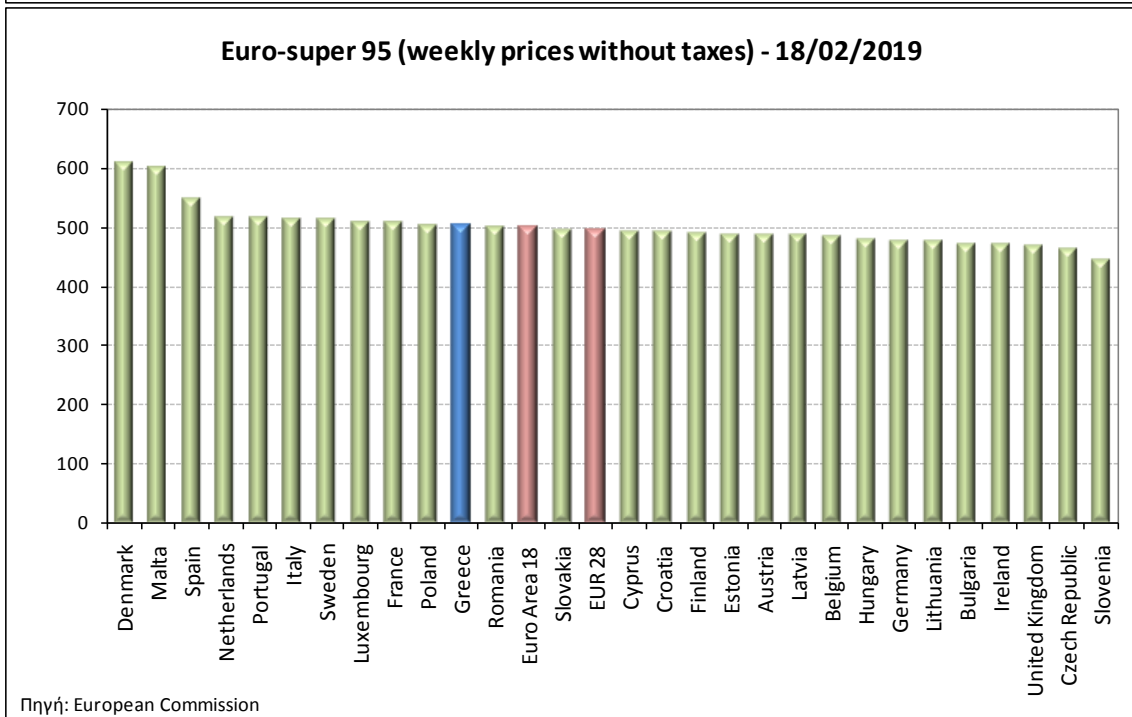
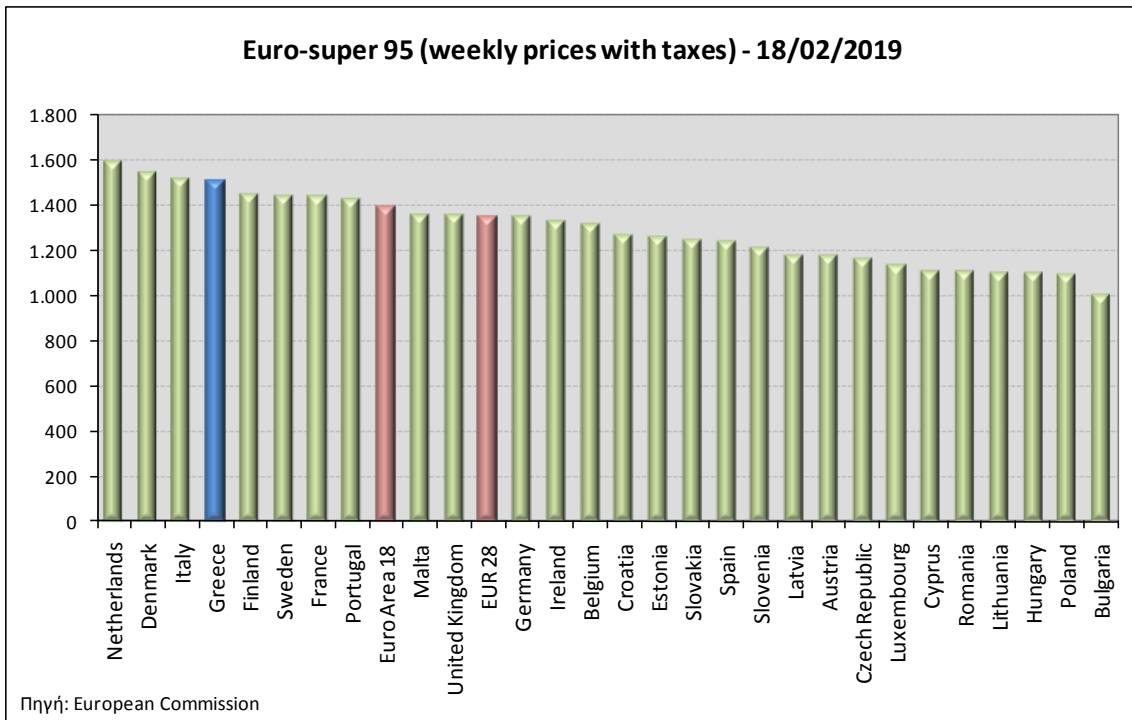
ΝΟΜΟΣ	ΜΕΣΗ ΚΑΤΩΤΑΤΗ ΜΕ ΦΠΑ	ΜΕΣΗ ΑΝΩΤΑΤΗ ΜΕ ΦΠΑ	ΔΙΑΜΕΣΟΣ ΤΙΜΗ
ΝΟΜΟΣ ΑΙΤΩΛΙΑΣ ΚΑΙ ΑΚΑΡΝΑΝΙΑΣ	1,432	1,482	1,457
ΝΟΜΟΣ ΑΡΓΟΛΙΔΟΣ	1,443	1,482	1,463
ΝΟΜΟΣ ΑΡΚΑΔΙΑΣ	1,427	1,495	1,461
ΝΟΜΟΣ ΑΡΤΗΣ	1,436	1,478	1,457
ΝΟΜΟΣ ΑΤΤΙΚΗΣ	1,426	1,524	1,475
ΝΟΜΟΣ ΑΧΑΪΑΣ	1,433	1,479	1,456
ΝΟΜΟΣ ΒΟΙΩΤΙΑΣ	1,430	1,479	1,455
ΝΟΜΟΣ ΓΡΕΒΕΝΩΝ	1,459	1,471	1,465
ΝΟΜΟΣ ΔΡΑΜΑΣ	1,435	1,460	1,447
ΝΟΜΟΣ ΔΩΔΕΚΑΝΗΣΟΥ	1,465	1,606	1,536
ΝΟΜΟΣ ΕΒΡΟΥ	1,434	1,500	1,467
ΝΟΜΟΣ ΕΥΒΟΙΑΣ	1,431	1,475	1,453
ΝΟΜΟΣ ΕΥΡΥΤΑΝΙΑΣ	1,508	1,517	1,512
ΝΟΜΟΣ ΖΑΚΥΝΘΟΥ	1,415	1,486	1,450

ΝΟΜΟΣ	ΜΕΣΗ ΚΑΤΩΤΑΤΗ ΜΕ ΦΠΑ	ΜΕΣΗ ΑΝΩΤΑΤΗ ΜΕ ΦΠΑ	ΔΙΑΜΕΣΟΣ ΤΙΜΗ
ΝΟΜΟΣ ΗΛΕΙΑΣ	1,453	1,504	1,479
ΝΟΜΟΣ ΗΜΑΘΙΑΣ	1,430	1,456	1,443
ΝΟΜΟΣ ΗΡΑΚΛΕΙΟΥ	1,453	1,537	1,495
ΝΟΜΟΣ ΘΕΣΠΡΩΤΙΑΣ	1,452	1,531	1,492
ΝΟΜΟΣ ΘΕΣΣΑΛΟΝΙΚΗΣ	1,434	1,465	1,450
ΝΟΜΟΣ ΙΩΑΝΝΙΝΩΝ	1,429	1,484	1,456
ΝΟΜΟΣ ΚΑΒΑΛΑΣ	1,425	1,473	1,449
ΝΟΜΟΣ ΚΑΡΔΙΤΣΗΣ	1,445	1,491	1,468
ΝΟΜΟΣ ΚΑΣΤΟΡΙΑΣ	1,434	1,496	1,465
ΝΟΜΟΣ ΚΕΡΚΥΡΑΣ	1,438	1,497	1,467
ΝΟΜΟΣ ΚΕΦΑΛΛΗΝΙΑΣ	1,488	1,539	1,513
ΝΟΜΟΣ ΚΙΛΚΙΣ	1,443	1,454	1,449
ΝΟΜΟΣ ΚΟΖΑΝΗΣ	1,424	1,482	1,453
ΝΟΜΟΣ ΚΟΡΙΝΘΙΑΣ	1,435	1,514	1,475
ΝΟΜΟΣ ΚΥΚΛΑΔΩΝ	1,529	1,669	1,599
ΝΟΜΟΣ ΛΑΚΩΝΙΑΣ	1,454	1,497	1,476
ΝΟΜΟΣ ΛΑΡΙΣΗΣ	1,446	1,496	1,471
ΝΟΜΟΣ ΛΑΣΙΘΙΟΥ	1,469	1,516	1,492
ΝΟΜΟΣ ΛΕΣΒΟΥ	1,447	1,530	1,489
ΝΟΜΟΣ ΛΕΥΚΑΔΟΣ	1,467	1,498	1,483
ΝΟΜΟΣ ΜΑΓΝΗΣΙΑΣ	1,428	1,513	1,470
ΝΟΜΟΣ ΜΕΣΣΗΝΙΑΣ	1,434	1,560	1,497
ΝΟΜΟΣ ΞΑΝΘΗΣ	1,434	1,468	1,451
ΝΟΜΟΣ ΠΕΛΛΗΣ	1,437	1,472	1,455
ΝΟΜΟΣ ΠΙΕΡΙΑΣ	1,438	1,487	1,462
ΝΟΜΟΣ ΠΡΕΒΕΖΗΣ	1,465	1,499	1,482
ΝΟΜΟΣ ΡΕΘΥΜΝΗΣ	1,479	1,524	1,501
ΝΟΜΟΣ ΡΟΔΟΠΗΣ	1,445	1,486	1,466
ΝΟΜΟΣ ΣΑΜΟΥ	1,424	1,544	1,484
ΝΟΜΟΣ ΣΕΡΡΩΝ	1,444	1,467	1,455
ΝΟΜΟΣ ΤΡΙΚΑΛΩΝ	1,447	1,482	1,465
ΝΟΜΟΣ ΦΘΙΩΤΙΔΟΣ	1,429	1,498	1,463
ΝΟΜΟΣ ΦΛΩΡΙΝΗΣ	1,447	1,468	1,458
ΝΟΜΟΣ ΦΩΚΙΔΟΣ	1,455	1,498	1,476
ΝΟΜΟΣ ΧΑΛΚΙΔΙΚΗΣ	1,431	1,477	1,454
ΝΟΜΟΣ ΧΑΝΙΩΝ	1,457	1,544	1,500
ΝΟΜΟΣ ΧΙΟΥ	1,411	1,532	1,471
ΣΤΑΘΜΙΣΜΕΝΟΣ Μ.Ο.*	1,436	1,510	1,473

* Μέσοι όροι ελάχιστων και μέγιστων τιμών χονδρικής όπως υποβάλλονται από τις εταιρείες εμπορίας στο Παρατηρητήριο Τιμών βάσει της ΚΥΑ 978/24-10-2011.
Η στάθμιση γίνεται βάσει των όγκων πωλήσεων έτους 2017 ανά τύπο καυσίμου και ανά νομό.

2. γ. Συγκριτικά στοιχεία με Ε.Ε.

Οι λιανικές τιμές αμόλυβδης βενζίνης με φόρους και προ φόρων στις 28 χώρες της Ε.Ε. για τις 18/02/2019 (τελευταία επίσημα στοιχεία) παρουσιάζονται συγκριτικά κατά φθίνουσα σειρά στα παρακάτω διαγράμματα:



Αναλυτικά στοιχεία για τις τιμές καυσίμων και τους φόρους στις 28 χώρες της Ε.Ε. παρουσιάζονται στην ιστοσελίδα της Ευρωπαϊκής Επιτροπής: http://ec.europa.eu/energy/observatory/oil/bulletin_en.htm

*Οι συγκρίσεις των τιμών μεταξύ των διαφόρων χωρών θα πρέπει να γίνονται με ιδιαίτερη προσοχή εξαιτίας των διαφορών στην ποιότητα των προϊόντων, στις πρακτικές μάρκετινγκ, στις δομές της αγοράς και στις καταναλωτικές συνήθειες που επικρατούν σε κάθε χώρα.

3. Πετρέλαιο Κίνησης (Biodiesel)

3. α. Διαμόρφωση τιμής

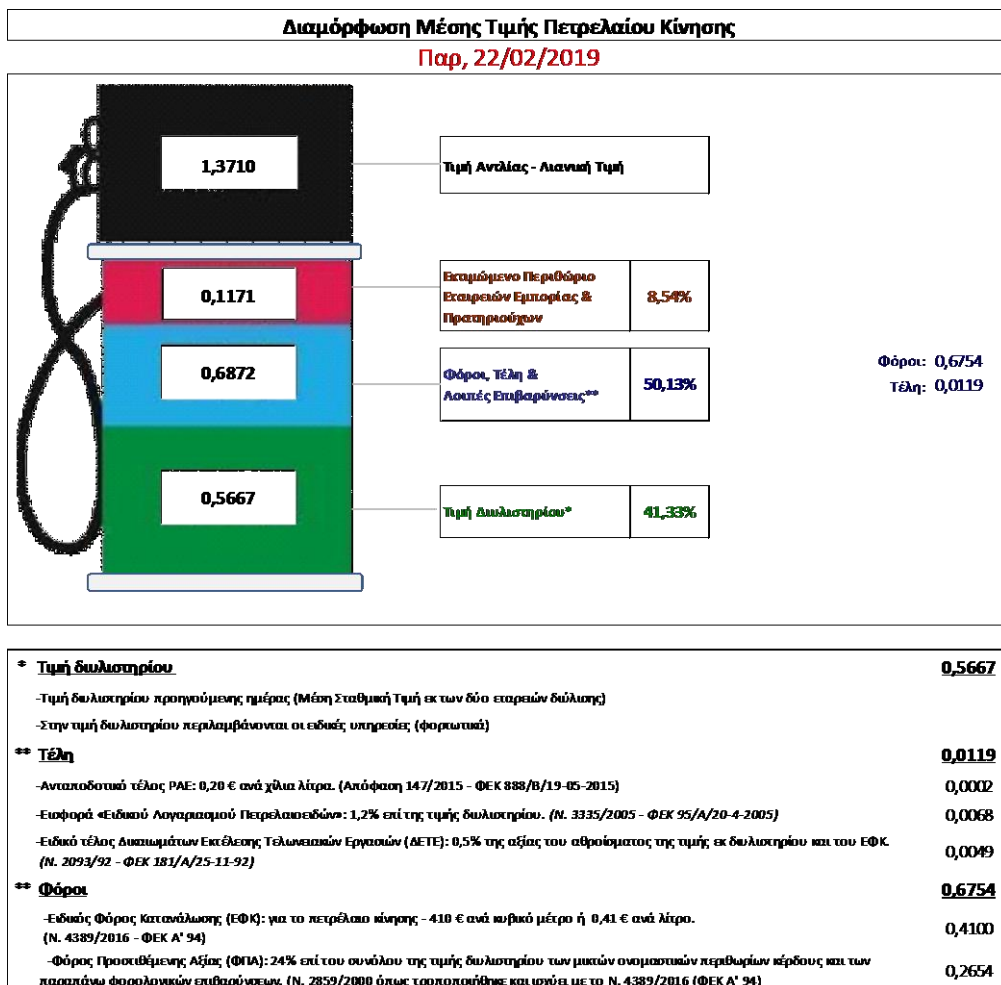
Η τιμή διυλιστηρίου του πετρελαίου κίνησης για την Πέμπτη 21/02/2019 διαμορφώθηκε στα 0,5667€ ανά λίτρο. Σε σχέση με την τιμή διυλιστηρίου της προηγούμενης εβδομάδας (14/02/2019) σημειώθηκε αύξηση κατά 0,0223 ανά λίτρο (2,23 λεπτά).

Οι φόροι, τα τέλη και οι λοιπές επιβαρύνσεις αντιστοιχούν σε 0,6872 € ανά λίτρο.

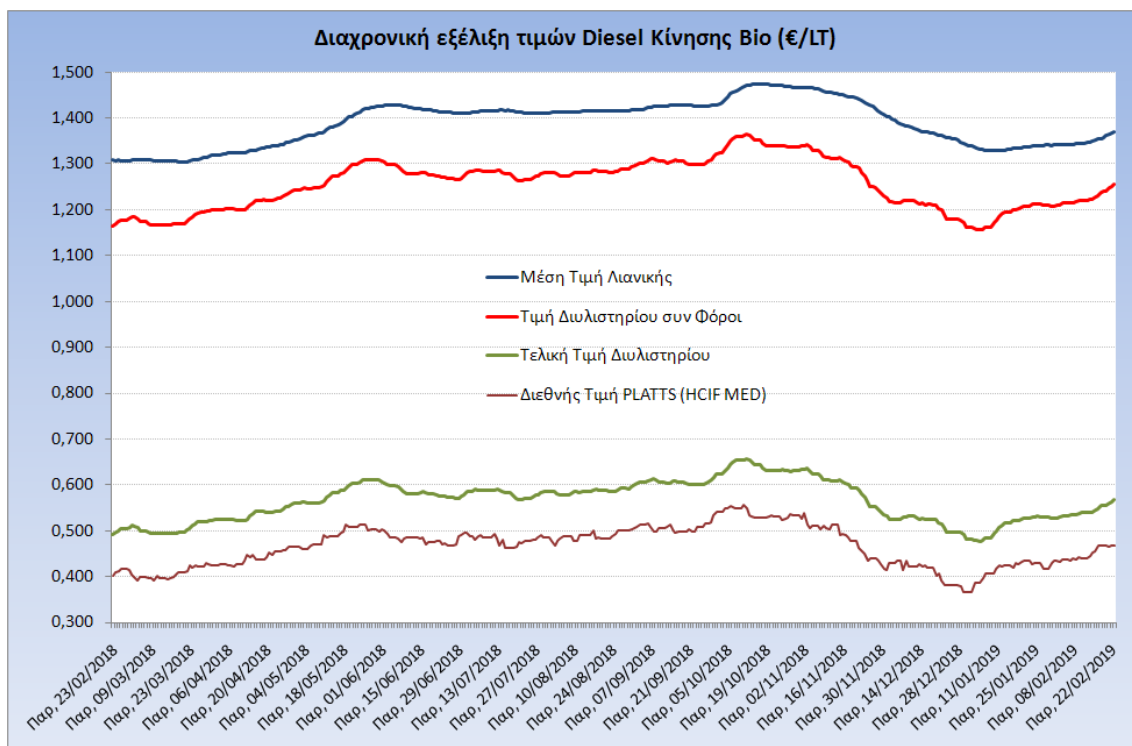
Η μέση τιμή λιανικής του πετρελαίου κίνησης για την Παρασκευή 22/02/2019 διαμορφώθηκε στα 1,3710€ ανά λίτρο. Σε σχέση με την τιμή της προηγούμενης εβδομάδας (15/02/2019) σημειώθηκε αύξηση κατά 0,019 Ευρώ ανά λίτρο (1,9 λεπτά).

Το εκτιμώμενο περιθώριο των πρατηριούχων και των εταιρειών εμπορίας υπολογίζεται κατά μέσο όρο στα 0,1171 € ανά λίτρο (11,71 λεπτά).

Η τελική τιμή λιανικής διαμορφώνεται από την τιμή διυλιστηρίου κατά 41,33%, από τους φόρους σταθερούς και μεταβλητούς) κατά 50,13%, και από τα εκτιμώμενα περιθώρια των εταιρειών εμπορίας, των μεταφορέων υγρών καυσίμων και των πρατηρίων κατά 8,54% (βλ. παρακάτω πίνακα).



Η εξέλιξη των διεθνών τιμών Platts (HCIF/MED), των τιμών διυλιστηρίου και των τιμών λιανικής για το πετρέλαιο κίνησης, καθώς και των αντίστοιχων ενδεικτικών περιθωρίων εμπορίας για το διάστημα των τελευταίων 12 μηνών παρουσιάζονται στο ακόλουθο διάγραμμα:



3. β. Χονδρική Τιμή Πώλησης

Αναλυτικά, οι μέσες κατώτατες και ανώτατες τιμές χονδρικής, καθώς και η διάμεσος τιμή ανά νομό παρουσιάζονται στον επόμενο πίνακα:

**Τιμές Χονδρικής Πώλησης Πετρελαίου Κίνησης ανά Νομό
Παρασκευή 22 ΦΕΒΡΟΥΑΡΙΟΣ 2019**

ΝΟΜΟΣ	ΜΕΣΗ ΚΑΤΩΤΑΤΗ ΜΕ ΦΠΑ	ΜΕΣΗ ΑΝΩΤΑΤΗ ΜΕ ΦΠΑ	ΔΙΑΜΕΣΟΣ ΤΙΜΗ
ΝΟΜΟΣ ΑΙΤΩΛΙΑΣ ΚΑΙ ΑΚΑΡΝΑΝΙΑΣ	1,278	1,329	1,303
ΝΟΜΟΣ ΑΡΓΟΛΙΔΟΣ	1,288	1,330	1,309
ΝΟΜΟΣ ΑΡΚΑΔΙΑΣ	1,248	1,307	1,277
ΝΟΜΟΣ ΑΡΤΗΣ	1,296	1,329	1,313
ΝΟΜΟΣ ΑΤΤΙΚΗΣ	1,270	1,358	1,314
ΝΟΜΟΣ ΑΧΑΪΑΣ	1,278	1,330	1,304
ΝΟΜΟΣ ΒΟΙΩΤΙΑΣ	1,279	1,326	1,302
ΝΟΜΟΣ ΓΡΕΒΕΝΩΝ	1,276	1,300	1,288
ΝΟΜΟΣ ΔΡΑΜΑΣ	1,275	1,297	1,286
ΝΟΜΟΣ ΔΩΔΕΚΑΝΗΣΟΥ	1,313	1,442	1,378
ΝΟΜΟΣ ΕΒΡΟΥ	1,297	1,361	1,329
ΝΟΜΟΣ ΕΥΒΟΙΑΣ	1,280	1,332	1,306
ΝΟΜΟΣ ΕΥΡΥΤΑΝΙΑΣ	1,327	1,344	1,335
ΝΟΜΟΣ ΖΑΚΥΝΘΟΥ	1,232	1,317	1,275
ΝΟΜΟΣ ΗΛΕΙΑΣ	1,290	1,342	1,316

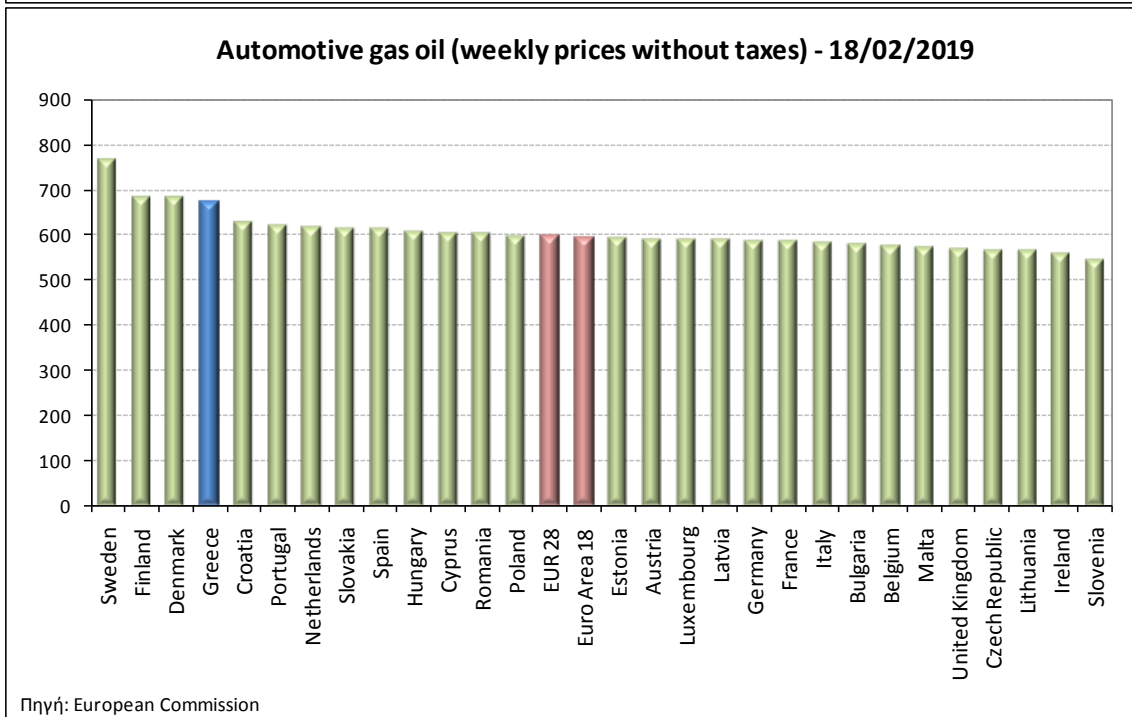
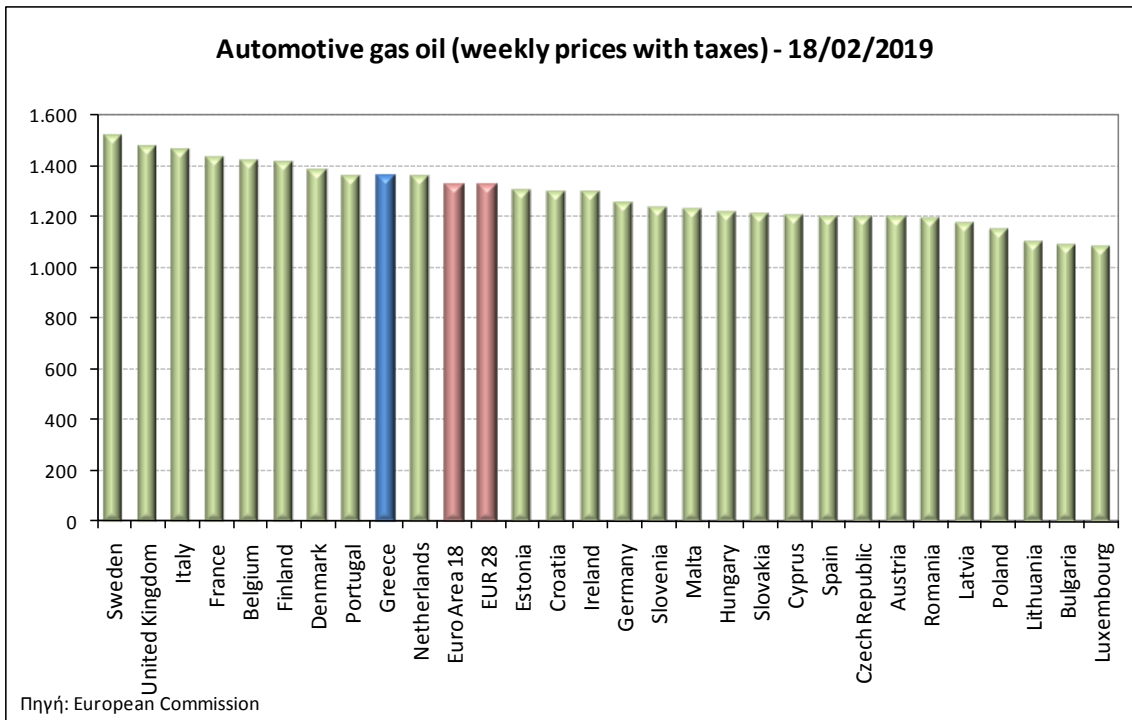
ΝΟΜΟΣ	ΜΕΣΗ ΚΑΤΩΤΑΤΗ ΜΕ ΦΠΑ	ΜΕΣΗ ΑΝΩΤΑΤΗ ΜΕ ΦΠΑ	ΔΙΑΜΕΣΟΣ ΤΙΜΗ
ΝΟΜΟΣ ΗΜΑΘΙΑΣ	1,267	1,306	1,287
ΝΟΜΟΣ ΗΡΑΚΛΕΙΟΥ	1,309	1,382	1,346
ΝΟΜΟΣ ΘΕΣΠΡΩΤΙΑΣ	1,303	1,382	1,343
ΝΟΜΟΣ ΘΕΣΣΑΛΟΝΙΚΗΣ	1,271	1,305	1,288
ΝΟΜΟΣ ΙΩΑΝΝΙΝΩΝ	1,292	1,389	1,341
ΝΟΜΟΣ ΚΑΒΑΛΑΣ	1,273	1,331	1,302
ΝΟΜΟΣ ΚΑΡΔΙΤΣΗΣ	1,299	1,352	1,326
ΝΟΜΟΣ ΚΑΣΤΟΡΙΑΣ	1,251	1,322	1,287
ΝΟΜΟΣ ΚΕΡΚΥΡΑΣ	1,291	1,351	1,321
ΝΟΜΟΣ ΚΕΦΑΛΛΗΝΙΑΣ	1,283	1,455	1,369
ΝΟΜΟΣ ΚΙΛΚΙΣ	1,284	1,295	1,289
ΝΟΜΟΣ ΚΟΖΑΝΗΣ	1,278	1,336	1,307
ΝΟΜΟΣ ΚΟΡΙΝΘΙΑΣ	1,278	1,329	1,304
ΝΟΜΟΣ ΚΥΚΛΑΔΩΝ	1,384	1,509	1,446
ΝΟΜΟΣ ΛΑΚΩΝΙΑΣ	1,300	1,336	1,318
ΝΟΜΟΣ ΛΑΡΙΣΗΣ	1,295	1,344	1,320
ΝΟΜΟΣ ΛΑΣΙΘΙΟΥ	1,338	1,383	1,361
ΝΟΜΟΣ ΛΕΣΒΟΥ	1,255	1,373	1,314
ΝΟΜΟΣ ΛΕΥΚΑΔΟΣ	1,329	1,358	1,343
ΝΟΜΟΣ ΜΑΓΝΗΣΙΑΣ	1,281	1,364	1,322
ΝΟΜΟΣ ΜΕΣΣΗΝΙΑΣ	1,280	1,411	1,346
ΝΟΜΟΣ ΞΑΝΘΗΣ	1,290	1,330	1,310
ΝΟΜΟΣ ΠΕΛΛΗΣ	1,276	1,322	1,299
ΝΟΜΟΣ ΠΙΕΡΙΑΣ	1,282	1,322	1,302
ΝΟΜΟΣ ΠΡΕΒΕΖΗΣ	1,271	1,307	1,289
ΝΟΜΟΣ ΡΕΘΥΜΝΗΣ	1,333	1,380	1,356
ΝΟΜΟΣ ΡΟΔΟΠΗΣ	1,315	1,358	1,336
ΝΟΜΟΣ ΣΑΜΟΥ	1,253	1,352	1,303
ΝΟΜΟΣ ΣΕΡΡΩΝ	1,282	1,302	1,292
ΝΟΜΟΣ ΤΡΙΚΑΛΩΝ	1,300	1,328	1,314
ΝΟΜΟΣ ΦΘΙΩΤΙΔΟΣ	1,285	1,357	1,321
ΝΟΜΟΣ ΦΛΩΡΙΝΗΣ	1,258	1,290	1,274
ΝΟΜΟΣ ΦΩΚΙΔΟΣ	1,314	1,368	1,341
ΝΟΜΟΣ ΧΑΛΚΙΔΙΚΗΣ	1,289	1,348	1,319
ΝΟΜΟΣ ΧΑΝΙΩΝ	1,312	1,387	1,350
ΝΟΜΟΣ ΧΙΟΥ	1,236	1,353	1,295
ΣΤΑΘΜΙΣΜΕΝΟΣ Μ.Ο.*	1,283	1,346	1,314

* Μέσοι όροι ελάχιστων και μέγιστων τιμών χονδρικής όπως υποβάλλονται από τις εταιρείες εμπορίας στο Παρατηρητήριο Τιμών βάσει της ΚΥΑ 978/24-10-2011.

Η στάθμιση γίνεται βάσει των όγκων πωλήσεων έτους 2017 ανά τύπο καυσίμου και ανά νομό.

3. γ. Συγκριτικά στοιχεία με Ε.Ε.

Οι λιανικές τιμές πετρελαίου κίνησης με φόρους και προ φόρων στις 28 χώρες της Ε.Ε. για τις 18/02/2019 (τελευταία επίσημα στοιχεία) παρουσιάζονται συγκριτικά κατά φθίνουσα σειρά στα παρακάτω διαγράμματα:



Αναλυτικά στοιχεία για τις τιμές καυσίμων και τους φόρους στις 28 χώρες της Ε.Ε. παρουσιάζονται στην ιστοσελίδα της Ευρωπαϊκής Επιτροπής: http://ec.europa.eu/energy/observatory/oil/bulletin_en.htm

*Οι συγκρίσεις των τιμών μεταξύ των διαφόρων χωρών θα πρέπει να γίνονται με ιδιαίτερη προσοχή εξαιτίας των διαφορών στην ποιότητα των προϊόντων, στις πρακτικές μάρκετινγκ, στις δομές της αγοράς και στις καταναλωτικές συνήθειες που επικρατούν σε κάθε χώρα.

4. Πετρέλαιο Θέρμανσης (Κατ' οίκον)

4. α. Διαμόρφωση τιμής

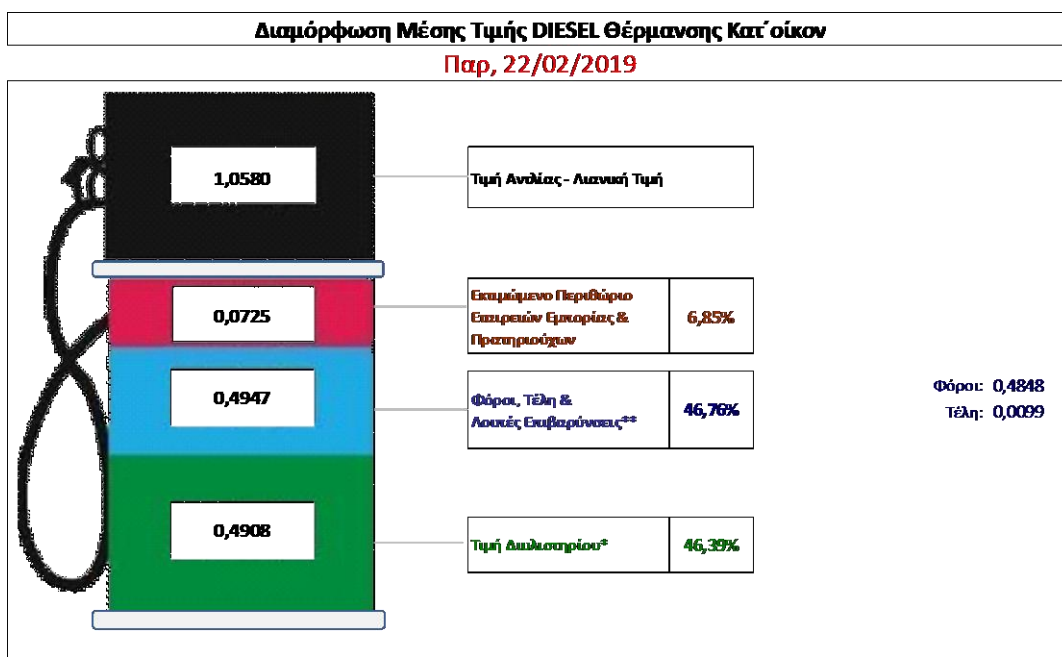
Η τιμή διυλιστηρίου του πετρελαίου θέρμανσης για την Πέμπτη 21/02/2019 διαμορφώθηκε στα 0,4908 € λίτρο. Σε σχέση με την τιμή διυλιστηρίου της προηγούμενης εβδομάδας (14/02/2019) σημειώθηκε αύξηση κατά 0,024 ανά λίτρο (2,4 λεπτά).

Οι φόροι, τα τέλη και οι λοιπές επιβαρύνσεις αντιστοιχούν σε 0,4947 € ανά λίτρο.

Η μέση τιμή λιανικής του πετρελαίου θέρμανσης (κατ' οίκον) για την Παρασκευή 22/02/2019 διαμορφώθηκε στο 1,0580 € ανά λίτρο. Σε σχέση με την τιμή της προηγούμενης εβδομάδας (15/02/2019) σημειώθηκε αύξηση κατά 0,022 Ευρώ ανά λίτρο (2,2 λεπτά).

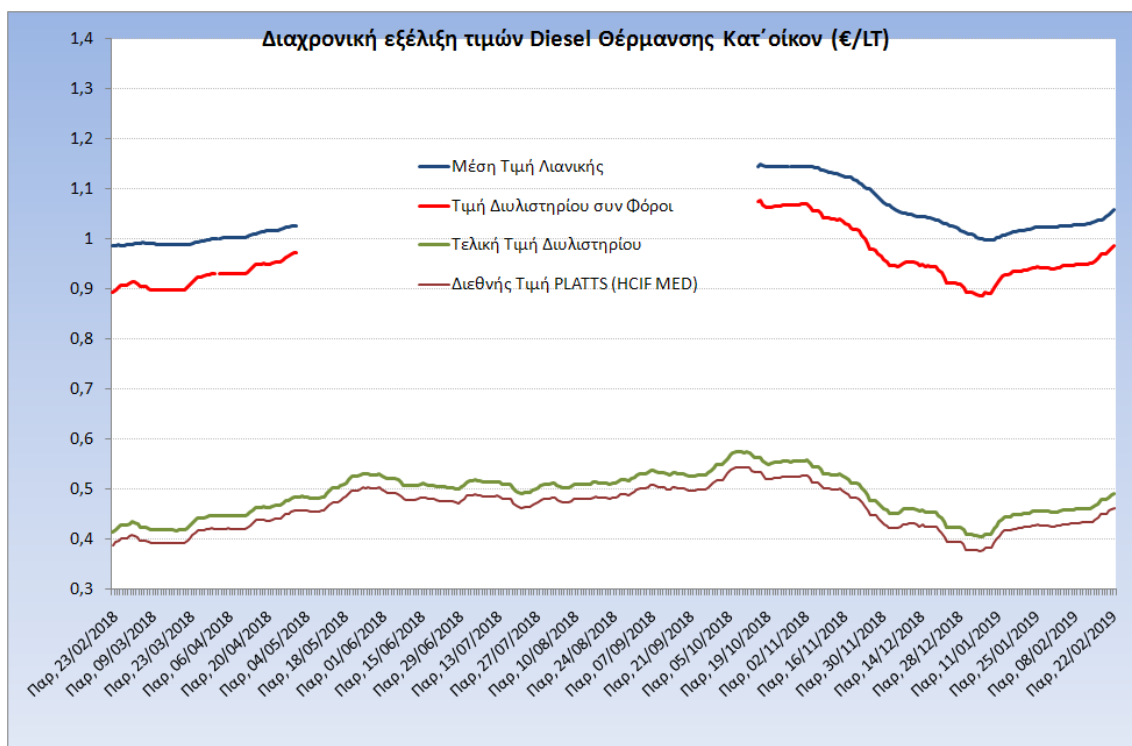
Το εκτιμώμενο περιθώριο των πρατηριούχων και των εταιρειών εμπορίας υπολογίζεται κατά μέσο όρο στα 0,0725 ανά λίτρο (7,25 λεπτά).

Η τελική τιμή λιανικής διαμορφώνεται από την τιμή διυλιστηρίου κατά 46,39%, από τους φόρους (σταθερούς και μεταβλητούς) κατά 46,76%, και από τα εκτιμώμενα περιθώρια των εταιρειών εμπορίας, των μεταφορέων υγρών καυσίμων και των πρατηρίων κατά 6,85% (βλ. παρακάτω πίνακα).



* Τιμή διυλιστηρίου	0,4908
-Τιμή διυλιστηρίου προηγούμενης ημέρας (Μέση Σταθμική Τιμή εκ των δύο εκαετών διύλισης)	
-Στην τιμή διυλιστηρίου περιλαμβάνονται οι ειδικές υπηρεσίες (φορτωτικά)	
** Τέλη	0,0099
-Ανταποδοτικό τέλος ΡΑΕ: 0,20 € ανά χίλια λίτρα. (Απόφαση 147/2015 - ΦΕΚ 888/Β/19-05-2015)	0,0002
-Ευφορία «Ευδικού Λογαριασμού Πετρελαοειδών»: 1,2% επί της τιμής διυλιστηρίου. (Ν. 3335/2005 - ΦΕΚ 95/Α/20-4-2005)	0,0059
-Ευδικό τέλος Διακινήσεων Εκτέλεσης Τελωνειακών Εργασιών (ΔΕΤΕ): 0,5% της αξίας του αθροίσματος της τιμής εκ διυλιστηρίου και του ΕΦΚ. (Ν. 2093/92 - ΦΕΚ 181/Α/25-11-92)	0,0039
** Φόροι	0,4848
-Ειδικός Φόρος Κατανάλωσης (ΕΦΚ): για το πετρέλαιο θέρμανσης - 280 € ανά κυβικό μέτρο ή 0,280 € ανά λίτρο. (Ν. 4389/2016 (ΦΕΚ Α' 94)	0,2800
-Φόρος Προσθεμένης Αξίας (ΦΠΑ): 24% επί του συνόλου της τιμής διυλιστηρίου των μικτών ονομαστικών περιβαρίων κέρδους και των παραπάνω φορολογικών επιβαρύνσεων. (Ν. 2859/2000 όπως τροποποιήθηκε και ισχύει με το Ν. 4389/2016 (ΦΕΚ Α' 94)	0,2048

Η εξέλιξη των διεθνών τιμών Platts (HCIF/MED), των τιμών διυλιστηρίου και των τιμών λιανικής για το πετρέλαιο θέρμανσης (κατ' οίκον), καθώς και των αντίστοιχων ενδεικτικών περιθωρίων εμπορίας για το διάστημα των τελευταίων 12 μηνών παρουσιάζονται στο ακόλουθο διάγραμμα:



4. β. Χονδρική Τιμή Πώλησης

Αναλυτικά, οι μέσες κατώτατες και ανώτατες τιμές χονδρικής, καθώς και η διάμεσος τιμή ανά νομό παρουσιάζονται στον επόμενο πίνακα:

Μέσες Τιμές Χονδρικής Πώλησης Πετρελαίου Θέρμανσης (κατ' οίκον) ανά Νομό Παρασκευή 22 ΦΕΒΡΟΥΑΡΙΟΣ 2019

ΝΟΜΟΣ	ΜΕΣΗ ΚΑΤΩΤΑΤΗ ΜΕ ΦΠΑ	ΜΕΣΗ ΑΝΩΤΑΤΗ ΜΕ ΦΠΑ	ΔΙΑΜΕΣΟΣ ΤΙΜΗ
ΝΟΜΟΣ ΑΙΤΩΛΙΑΣ ΚΑΙ ΑΚΑΡΝΑΝΙΑΣ	0,988	1,034	1,011
ΝΟΜΟΣ ΑΡΓΟΛΙΔΟΣ	0,995	1,018	1,007
ΝΟΜΟΣ ΑΡΚΑΔΙΑΣ	0,985	1,045	1,015
ΝΟΜΟΣ ΑΡΤΗΣ	0,993	1,041	1,017
ΝΟΜΟΣ ΑΤΤΙΚΗΣ	0,981	1,048	1,014
ΝΟΜΟΣ ΑΧΑΪΑΣ	0,982	1,027	1,004
ΝΟΜΟΣ ΒΟΙΩΤΙΑΣ	0,996	1,021	1,009
ΝΟΜΟΣ ΓΡΕΒΕΝΩΝ	1,007	1,014	1,010
ΝΟΜΟΣ ΔΡΑΜΑΣ	0,993	1,009	1,001
ΝΟΜΟΣ ΔΩΔΕΚΑΝΗΣΟΥ	1,010	1,100	1,055
ΝΟΜΟΣ ΕΒΡΟΥ	0,987	1,021	1,004
ΝΟΜΟΣ ΕΥΒΟΙΑΣ	0,986	1,014	1,000
ΝΟΜΟΣ ΕΥΡΥΤΑΝΙΑΣ	1,008	1,057	1,032
ΝΟΜΟΣ ΖΑΚΥΝΘΟΥ	0,978	1,025	1,001
ΝΟΜΟΣ ΗΛΕΙΑΣ	1,017	1,068	1,042

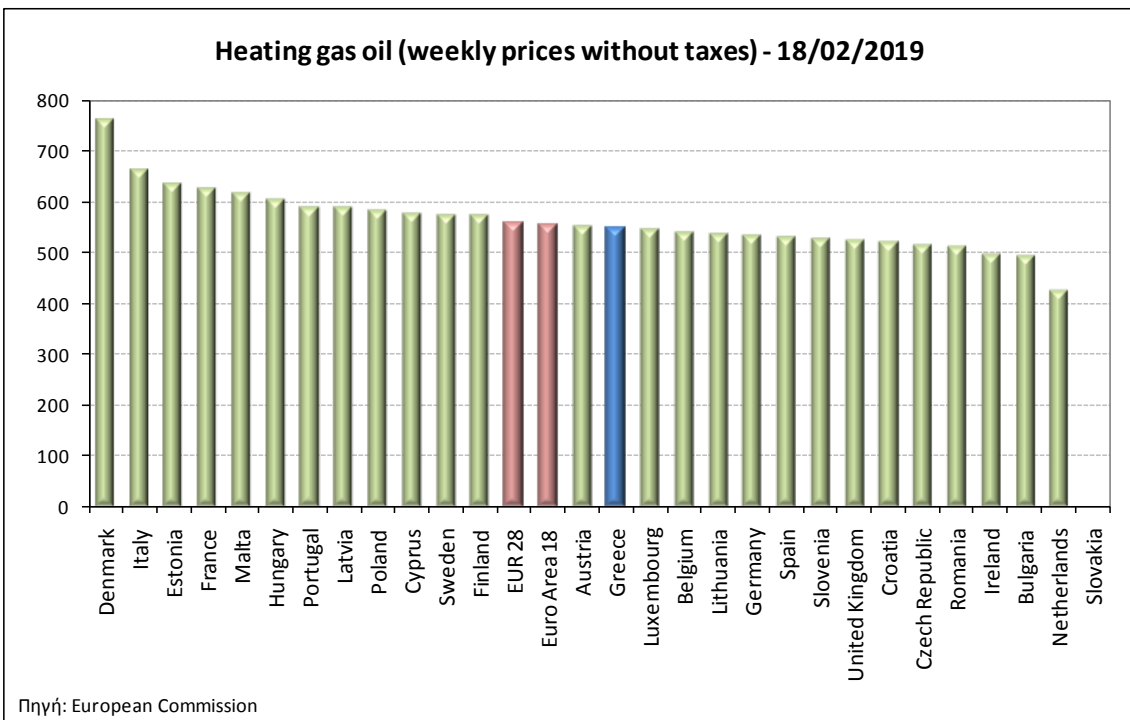
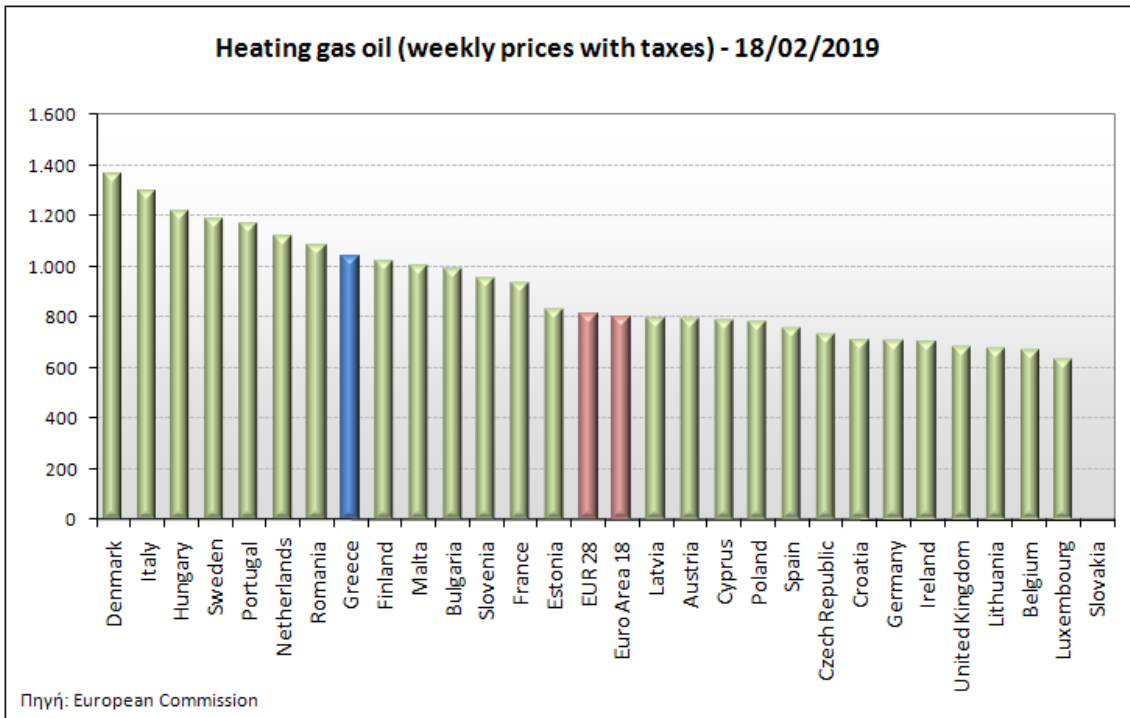
ΝΟΜΟΣ	ΜΕΣΗ ΚΑΤΩΤΑΤΗ ΜΕ ΦΠΑ	ΜΕΣΗ ΑΝΩΤΑΤΗ ΜΕ ΦΠΑ	ΔΙΑΜΕΣΟΣ ΤΙΜΗ
ΝΟΜΟΣ ΗΜΑΘΙΑΣ	0,980	1,004	0,992
ΝΟΜΟΣ ΗΡΑΚΛΕΙΟΥ	1,011	1,064	1,038
ΝΟΜΟΣ ΘΕΣΠΡΩΤΙΑΣ	1,003	1,052	1,027
ΝΟΜΟΣ ΘΕΣΣΑΛΟΝΙΚΗΣ	0,999	1,029	1,014
ΝΟΜΟΣ ΙΩΑΝΝΙΝΩΝ	0,986	1,024	1,005
ΝΟΜΟΣ ΚΑΒΑΛΑΣ	0,988	1,050	1,019
ΝΟΜΟΣ ΚΑΡΔΙΤΣΗΣ	0,999	1,019	1,009
ΝΟΜΟΣ ΚΑΣΤΟΡΙΑΣ	0,988	1,016	1,002
ΝΟΜΟΣ ΚΕΡΚΥΡΑΣ	1,011	1,067	1,039
ΝΟΜΟΣ ΚΕΦΑΛΛΗΝΙΑΣ	1,040	1,068	1,054
ΝΟΜΟΣ ΚΙΛΚΙΣ	0,998	1,009	1,004
ΝΟΜΟΣ ΚΟΖΑΝΗΣ	0,981	1,025	1,003
ΝΟΜΟΣ ΚΟΡΙΝΘΙΑΣ	1,002	1,026	1,014
ΝΟΜΟΣ ΚΥΚΛΑΔΩΝ	1,055	1,133	1,094
ΝΟΜΟΣ ΛΑΚΩΝΙΑΣ	1,014	1,048	1,031
ΝΟΜΟΣ ΛΑΡΙΣΗΣ	0,995	1,026	1,011
ΝΟΜΟΣ ΛΑΣΙΘΙΟΥ	1,022	1,058	1,040
ΝΟΜΟΣ ΛΕΣΒΟΥ	1,012	1,059	1,035
ΝΟΜΟΣ ΛΕΥΚΑΔΟΣ	1,025	1,047	1,036
ΝΟΜΟΣ ΜΑΓΝΗΣΙΑΣ	0,989	1,048	1,019
ΝΟΜΟΣ ΜΕΣΣΗΝΙΑΣ	1,016	1,072	1,044
ΝΟΜΟΣ ΞΑΝΘΗΣ	0,991	1,031	1,011
ΝΟΜΟΣ ΠΕΛΛΗΣ	0,988	1,031	1,010
ΝΟΜΟΣ ΠΙΕΡΙΑΣ	0,992	1,016	1,004
ΝΟΜΟΣ ΠΡΕΒΕΖΗΣ	1,011	1,027	1,019
ΝΟΜΟΣ ΡΕΘΥΜΝΗΣ	1,028	1,061	1,045
ΝΟΜΟΣ ΡΟΔΟΠΗΣ	0,994	1,021	1,007
ΝΟΜΟΣ ΣΑΜΟΥ	1,012	1,080	1,046
ΝΟΜΟΣ ΣΕΡΡΩΝ	0,997	1,008	1,002
ΝΟΜΟΣ ΤΡΙΚΑΛΩΝ	0,852	1,016	0,934
ΝΟΜΟΣ ΦΘΙΩΤΙΔΟΣ	0,988	1,047	1,017
ΝΟΜΟΣ ΦΛΩΡΙΝΗΣ	1,002	1,017	1,009
ΝΟΜΟΣ ΦΩΚΙΔΟΣ	1,006	1,037	1,022
ΝΟΜΟΣ ΧΑΛΚΙΔΙΚΗΣ	0,990	1,021	1,006
ΝΟΜΟΣ ΧΑΝΙΩΝ	1,013	1,062	1,038
ΝΟΜΟΣ ΧΙΟΥ	1,000	1,049	1,025
ΣΤΑΘΜΙΣΜΕΝΟΣ Μ.Ο.	0,989	1,036	1,013

* Μέσοι όροι ελάχιστων και μέγιστων τιμών χονδρικής όπως υποβάλλονται από τις εταιρείες εμπορίας στο Παρατηρητήριο Τιμών βάσει της ΚΥΑ 978/24-10-2011.

** Η στάθμιση γίνεται βάσει των όγκων πωλήσεων ανά τύπο καυσίμου ανά νομό.

4. γ. Συγκριτικά στοιχεία με Ε.Ε.

Οι λιανικές τιμές πετρελαίου θέρμανσης με φόρους και προ φόρων στις 28 χώρες της Ε.Ε. για τις 18/02/2019 (τελευταία επίσημα στοιχεία) παρουσιάζονται συγκριτικά κατά φθίνουσα σειρά στα παρακάτω διαγράμματα:



Αναλυτικά στοιχεία για τις τιμές καυσίμων και τους φόρους στις 28 χώρες της Ε.Ε. παρουσιάζονται στην ιστοσελίδα της Ευρωπαϊκής Επιτροπής: http://ec.europa.eu/energy/observatory/oil/bulletin_en.htm

*Οι συγκρίσεις των τιμών μεταξύ των διαφόρων χωρών θα πρέπει να γίνονται με ιδιαίτερη προσοχή εξαιτίας των διαφορών στην ποιότητα των προϊόντων, στις πρακτικές μάρκετινγκ, στις δομές της αγοράς και στις καταναλωτικές συνήθειες που επικρατούν σε κάθε χώρα.