



ΓΕΝΙΚΗ ΓΡΑΜΜΑΤΕΙΑ ΕΜΠΟΡΙΟΥ & ΠΡΟΣΤΑΣΙΑΣ
ΚΑΤΑΝΑΛΩΤΗ
ΓΕΝΙΚΗ ΔΙΕΥΘΥΝΣΗ ΑΓΟΡΑΣ
ΔΙΕΥΘΥΝΣΗ ΕΛΕΓΧΩΝ & ΠΑΡΑΤΗΡΗΤΗΡΙΩΝ
ΤΜΗΜΑ ΠΑΡΑΤΗΡΗΤΗΡΙΩΝ ΤΙΜΩΝ

Αναρτητέο στο διαδίκτυο

Αθήνα : 27-12-2018

Αρ. Πρωτ.: 140769

ΕΒΔΟΜΑΔΙΑΙΟ ΔΕΛΤΙΟ ΕΠΙΣΚΟΠΗΣΗΣ ΤΙΜΩΝ ΚΑΥΣΙΜΩΝ

Παρασκευή, 21 ΔΕΚΕΜΒΡΙΟΥ 2018

1. Τιμές Παρατηρητηρίου Υγρών Καυσίμων

Οι λιανικές τιμές των υγρών καυσίμων (αμόλυβδη 95 οκτ., σούπερ αμόλυβδη 100 οκτ., σούπερ LRP, πετρέλαιο κίνησης και υγραέριο κίνησης) αναρτώνται αναλυτικά στην ιστοσελίδα του Παρατηρητηρίου Τιμών Υγρών Καυσίμων του Υπουργείου Οικονομίας και Ανάπτυξης www.fuelprices.gr, όπου παρουσιάζονται καθημερινά οι μέσες τιμές σε όλους τους Νομούς της χώρας.

Μέσες τιμές λιανικής πώλησης καυσίμων για όλη την Ελλάδα

Παρασκευή, 21 ΔΕΚΕΜΒΡΙΟΥ 2018

Προϊόν	Μέση Τιμή
Αμόλυβδη 95 οκτ.	1,504
Αμόλυβδη 100 οκτ.	1,732
Super	1,714
Diesel Κίνησης	1,361
Diesel Θέρμανσης Κατ'οίκον	1,034
Υγραέριο κίνησης (Autogas)	0,787

* Η μέση τιμή πανελλαδικά υπολογίζεται από τον σταθμισμένο μέσο όρο με βάση τους όγκους πωλήσεων έτους 2017 ανά τύπο καυσίμου ανά νομό.

** Δεν καταγράφεται κατανάλωση στο πετρέλαιο θέρμανσης για τη χρονική περίοδο 30/4 έως 15/10 κάθε έτους.

Στον παρακάτω πίνακα παρουσιάζονται οι μέσες τιμές λιανικής των υγρών καυσίμων ανά Νομό

Μέσες τιμές λιανικής πώλησης καυσίμων ανά νομό
Παρασκευή 21 ΔΕΚΕΜΒΡΙΟΥ 2018

ΝΟΜΟΣ	Αμόλυβδη 95 οκτ.	Αμόλυβδη 100 οκτ.	Super	Diesel Κίνησης	Diesel Θέρμανσης Κατ'οίκον	Υγραέριο κίνησης (Autogas)
ΝΟΜΟΣ ΑΤΤΙΚΗΣ	1,460	1,701	1,707	1,325	1,011	0,722
ΝΟΜΟΣ ΑΙΤΩΛΙΑΣ ΚΑΙ ΑΚΑΡΝΑΝΙΑΣ	1,520	1,794	1,798	1,373	1,062	0,851
ΝΟΜΟΣ ΑΡΓΟΛΙΔΟΣ	1,497	1,746	1,560	1,348	1,038	0,769
ΝΟΜΟΣ ΑΡΚΑΔΙΑΣ	1,529	1,789		1,387	1,041	0,800
ΝΟΜΟΣ ΑΡΤΗΣ	1,527	1,779		1,371	1,055	0,811
ΝΟΜΟΣ ΑΧΑΪΑΣ	1,553	1,759	1,733	1,384	1,058	0,836
ΝΟΜΟΣ ΒΟΙΩΤΙΑΣ	1,491	1,768	1,746	1,342	1,039	0,785
ΝΟΜΟΣ ΓΡΕΒΕΝΩΝ	1,531	1,852		1,389	1,060	0,825
ΝΟΜΟΣ ΔΡΑΜΑΣ	1,493	1,770		1,341	1,006	0,783
ΝΟΜΟΣ ΔΩΔΕΚΑΝΗΣΟΥ	1,660	1,881		1,476	1,114	0,960
ΝΟΜΟΣ ΕΒΡΟΥ	1,508	1,765		1,365	1,030	0,829
ΝΟΜΟΣ ΕΥΒΟΙΑΣ	1,502	1,749	1,598	1,380	1,055	0,828
ΝΟΜΟΣ ΕΥΡΥΤΑΝΙΑΣ	1,614	1,923		1,446	1,110	0,805
ΝΟΜΟΣ ΖΑΚΥΝΘΟΥ	1,535	1,699		1,388	1,060	0,909
ΝΟΜΟΣ ΗΛΕΙΑΣ	1,501	1,725		1,344	1,046	0,745
ΝΟΜΟΣ ΗΜΑΘΙΑΣ	1,481	1,741		1,345	1,027	0,732
ΝΟΜΟΣ ΗΡΑΚΛΕΙΟΥ	1,585	1,774	1,385	1,411	1,065	0,885
ΝΟΜΟΣ ΘΕΣΣΠΡΩΤΙΑΣ	1,553	1,812		1,396	1,124	0,836
ΝΟΜΟΣ ΘΕΣΣΑΛΟΝΙΚΗΣ	1,461	1,700		1,325	1,016	0,764
ΝΟΜΟΣ ΙΩΑΝΝΙΝΩΝ	1,500	1,821	1,370	1,382	1,022	0,785
ΝΟΜΟΣ ΚΑΒΑΛΑΣ	1,512	1,765		1,370	1,043	0,817
ΝΟΜΟΣ ΚΑΡΔΙΤΣΗΣ	1,507	1,768		1,373	1,033	0,757
ΝΟΜΟΣ ΚΑΣΤΟΡΙΑΣ	1,519	1,786		1,380	1,050	0,802
ΝΟΜΟΣ ΚΕΡΚΥΡΑΣ	1,536	1,820		1,427	1,112	0,937
ΝΟΜΟΣ ΚΕΦΑΛΛΗΝΙΑΣ	1,700	1,853	1,810	1,495	1,134	0,980
ΝΟΜΟΣ ΚΙΛΚΙΣ	1,511	1,827		1,348	1,017	0,767
ΝΟΜΟΣ ΚΟΖΑΝΗΣ	1,485	1,703		1,347	1,033	0,742
ΝΟΜΟΣ ΚΟΡΙΝΘΙΑΣ	1,472	1,724	1,760	1,339	1,018	0,753
ΝΟΜΟΣ ΚΥΚΛΑΔΩΝ	1,816	1,967		1,587	1,219	1,000
ΝΟΜΟΣ ΛΑΚΩΝΙΑΣ	1,520	1,748		1,375	1,053	0,810
ΝΟΜΟΣ ΛΑΡΙΣΗΣ	1,508	1,742		1,364	1,028	0,767
ΝΟΜΟΣ ΛΑΣΙΘΙΟΥ	1,608	1,847		1,436	1,107	0,945
ΝΟΜΟΣ ΛΕΣΒΟΥ	1,633	1,841		1,463	1,205	0,932
ΝΟΜΟΣ ΛΕΥΚΑΔΟΣ	1,560	1,787	1,650	1,382	1,077	0,801
ΝΟΜΟΣ ΜΑΓΝΗΣΙΑΣ	1,542	1,779		1,404	1,116	0,819
ΝΟΜΟΣ ΜΕΣΣΗΝΙΑΣ	1,516	1,783		1,352	1,059	0,787
ΝΟΜΟΣ ΞΑΝΘΗΣ	1,459	1,763		1,333	1,031	0,790
ΝΟΜΟΣ ΠΕΛΛΗΣ	1,490	1,703		1,331	1,015	0,756
ΝΟΜΟΣ ΠΙΕΡΙΑΣ	1,499	1,707		1,351	1,007	0,796
ΝΟΜΟΣ ΠΡΕΒΕΖΗΣ	1,497	1,732		1,358	1,030	0,767
ΝΟΜΟΣ ΡΕΘΥΜΝΗΣ	1,574	1,820		1,402	1,088	0,889
ΝΟΜΟΣ ΡΟΔΟΠΗΣ	1,536	1,732		1,383	1,028	0,820
ΝΟΜΟΣ ΣΑΜΟΥ	1,664	1,881		1,505	1,175	0,927
ΝΟΜΟΣ ΣΕΡΡΩΝ	1,486	1,740		1,329	1,016	0,797
ΝΟΜΟΣ ΤΡΙΚΑΛΩΝ	1,498	1,686		1,357	1,004	0,747
ΝΟΜΟΣ ΦΘΙΩΤΙΔΟΣ	1,521	1,800	1,734	1,363	1,065	0,801
ΝΟΜΟΣ ΦΛΩΡΙΝΗΣ	1,526	1,769		1,410	1,066	0,833
ΝΟΜΟΣ ΦΩΚΙΔΟΣ	1,540	1,826		1,397	1,084	0,829
ΝΟΜΟΣ ΧΑΛΚΙΔΙΚΗΣ	1,533	1,753		1,377	1,035	0,800
ΝΟΜΟΣ ΧΑΝΙΩΝ	1,561	1,784		1,418	1,069	0,915
ΝΟΜΟΣ ΧΙΟΥ	1,658	1,878		1,435	1,108	1,039

2.Απλή Αμόλυβδη Βενζίνη 95 οκτανίων

2. α. Διαμόρφωση τιμής

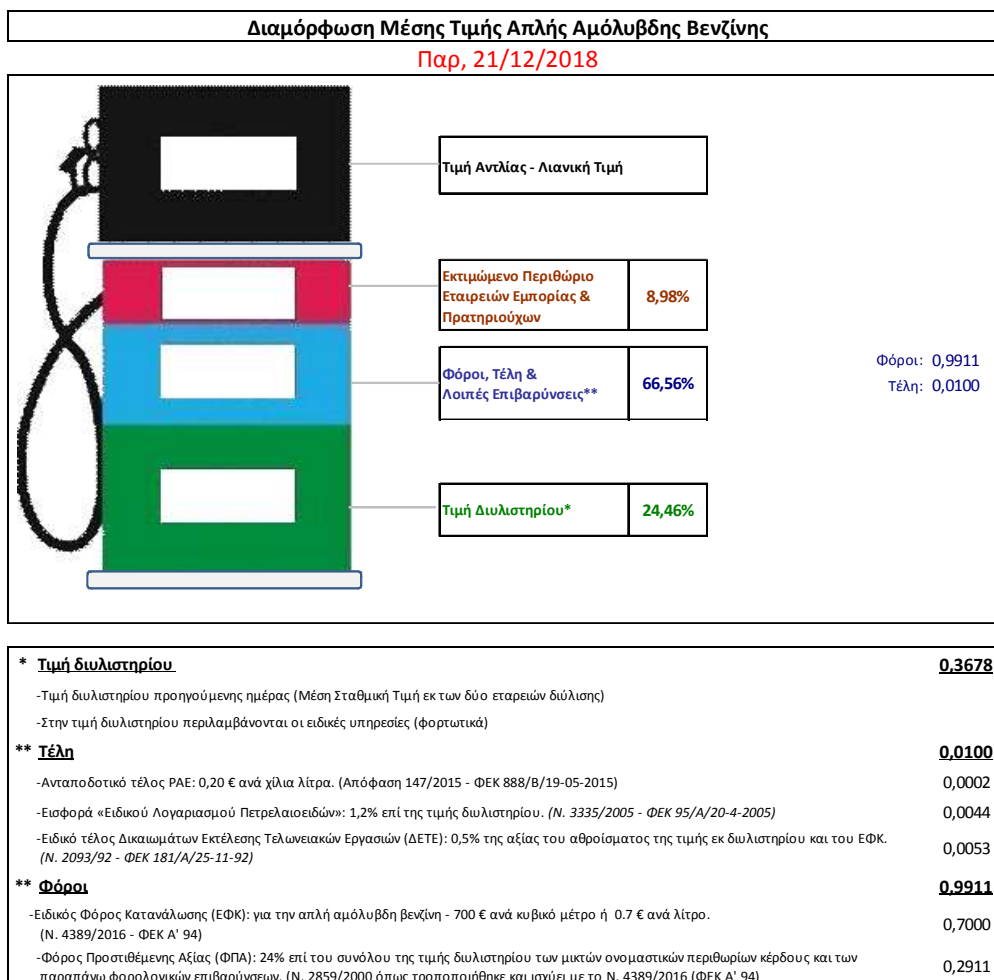
Η τιμή διυλιστηρίου της απλής αμόλυβδης βενζίνης 95 οκτανίων για την Πέμπτη 20/12/2018 διαμορφώθηκε στα 0,3678 € ανά λίτρο. Σε σχέση με την τιμή διυλιστηρίου της προηγούμενης εβδομάδας (13/12/2018) σημειώθηκε μείωση κατά 0,0129 Ευρώ ανά λίτρο (1,29 λεπτά).

Οι φόροι, τα τέλη και οι λοιπές επιβαρύνσεις αντιστοιχούν σε 1,0011 € ανά λίτρο.

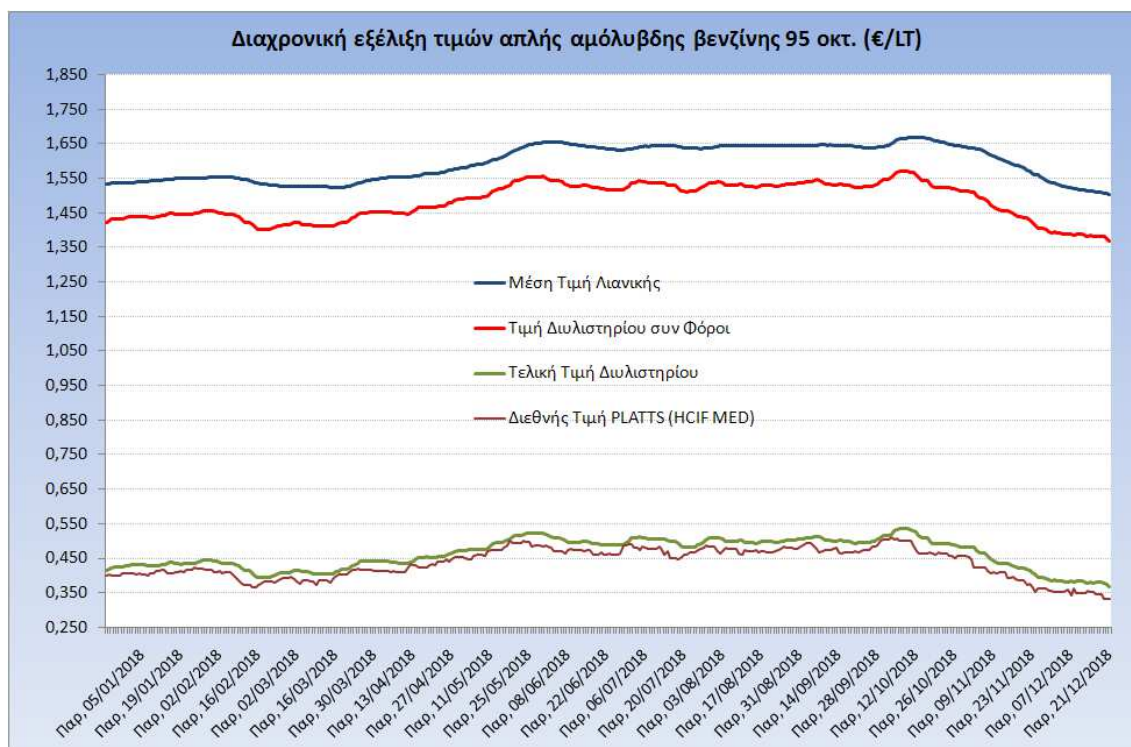
Η μέση τιμή λιανικής της απλής αμόλυβδης βενζίνης 95 οκτανίων για την Παρασκευή 21/12/2018 διαμορφώθηκε στα 1,5040 € ανά λίτρο. Σε σχέση με την τιμή της προηγούμενης εβδομάδας (14/12/2018) σημειώθηκε μείωση κατά 0,009€ ανά λίτρο (0,9 λεπτά).

Το εκτιμώμενο περιθώριο των πρατηριούχων και των εταιρειών εμπορίας υπολογίζεται κατά μέσο όρο στα 0,1351 ανά λίτρο (13,51 λεπτά).

Η τελική τιμή λιανικής διαμορφώνεται από την τιμή διυλιστηρίου κατά 24,46 %, από τους φόρους (σταθερούς και μεταβλητούς) κατά 66,56%, και από τα εκτιμώμενα περιθώρια των εταιρειών εμπορίας, των μεταφορέων υγρών καυσίμων και των πρατηρίων κατά 8,98 % (βλ. παρακάτω πίνακα).



Η εξέλιξη των διεθνών τιμών Platts (HCIF/MED), των τιμών διυλιστηρίου και των τιμών λιανικής της απλής αμόλυβδης βενζίνης 95 οκτ., καθώς και των αντίστοιχων ενδεικτικών περιθωρίων εμπορίας για το διάστημα των τελευταίων 12 μηνών παρουσιάζονται στο ακόλουθο διάγραμμα:



2. β. Χονδρική Τιμή Πώλησης

Αναλυτικά, οι μέσες κατώτατες και ανώτατες τιμές χονδρικής, καθώς και η διάμεσος τιμή ανά νομό παρουσιάζονται στον επόμενο πίνακα:

Τιμές Χονδρικής Πώλησης Απλής Αμόλυβδης Βενζίνης ανά Νομό Παρασκευή, 21 ΔΕΚΕΜΒΡΙΟΥ 2018

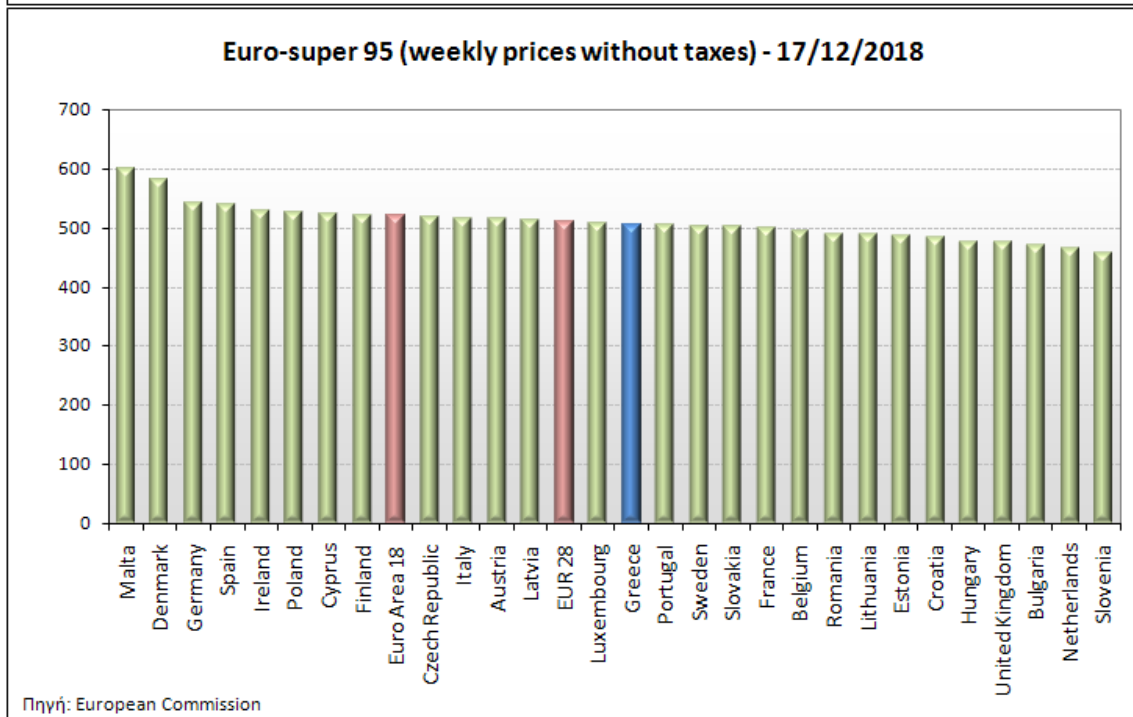
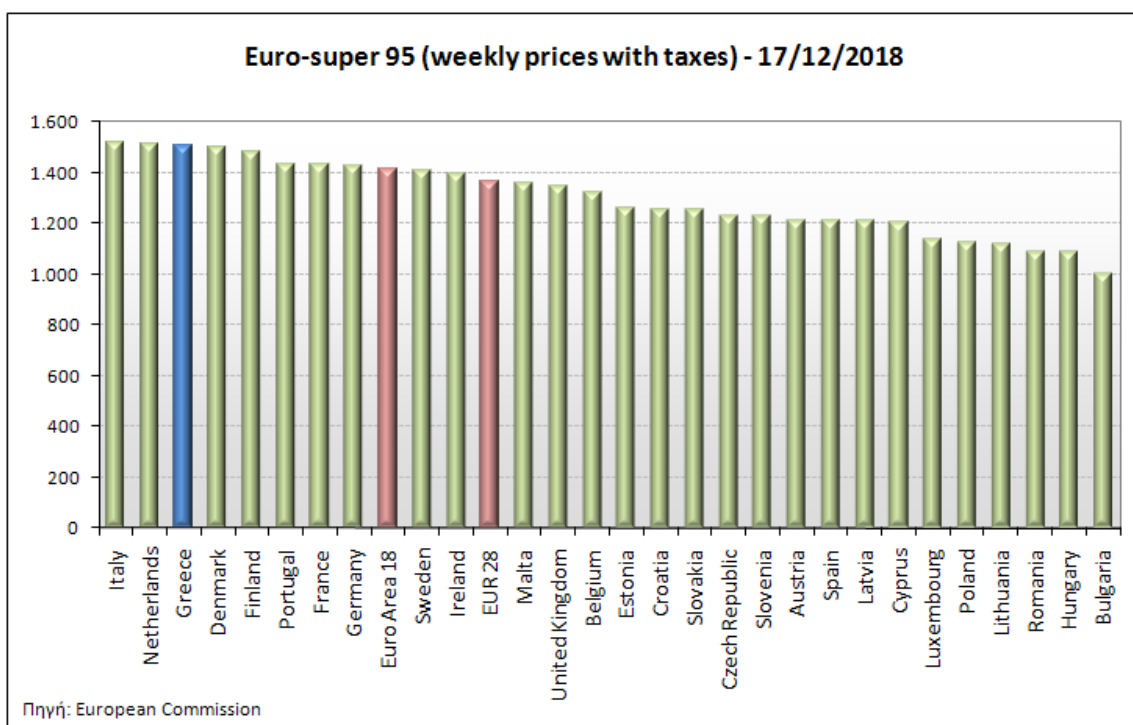
ΝΟΜΟΣ	ΜΕΣΗ ΚΑΤΩΤΑΤΗ ΜΕ ΦΠΑ	ΜΕΣΗ ΑΝΩΤΑΤΗ ΜΕ ΦΠΑ	ΔΙΑΜΕΣΟΣ ΤΙΜΗ
ΝΟΜΟΣ ΑΙΤΩΛΙΑΣ ΚΑΙ ΑΚΑΡΝΑΝΙΑΣ	1,347	1,405	1,376
ΝΟΜΟΣ ΑΡΓΟΛΙΔΟΣ	1,353	1,404	1,379
ΝΟΜΟΣ ΑΡΚΑΔΙΑΣ	1,354	1,403	1,379
ΝΟΜΟΣ ΑΡΤΗΣ	1,353	1,394	1,374
ΝΟΜΟΣ ΑΤΤΙΚΗΣ	1,341	1,463	1,402
ΝΟΜΟΣ ΑΧΑΪΑΣ	1,347	1,400	1,374
ΝΟΜΟΣ ΒΟΙΩΤΙΑΣ	1,352	1,404	1,378
ΝΟΜΟΣ ΓΡΕΒΕΝΩΝ	1,367	1,382	1,374
ΝΟΜΟΣ ΔΡΑΜΑΣ	1,351	1,389	1,370
ΝΟΜΟΣ ΔΩΔΕΚΑΝΗΣΟΥ	1,381	1,504	1,443
ΝΟΜΟΣ ΕΒΡΟΥ	1,353	1,405	1,379
ΝΟΜΟΣ ΕΥΒΟΙΑΣ	1,357	1,421	1,389
ΝΟΜΟΣ ΕΥΡΥΤΑΝΙΑΣ	1,405	1,412	1,408
ΝΟΜΟΣ ΖΑΚΥΝΘΟΥ	1,343	1,409	1,376

ΝΟΜΟΣ	ΜΕΣΗ ΚΑΤΩΤΑΤΗ ΜΕ ΦΠΑ	ΜΕΣΗ ΑΝΩΤΑΤΗ ΜΕ ΦΠΑ	ΔΙΑΜΕΣΟΣ ΤΙΜΗ
ΝΟΜΟΣ ΗΛΕΙΑΣ	1,370	1,425	1,397
ΝΟΜΟΣ ΗΜΑΘΙΑΣ	1,340	1,381	1,360
ΝΟΜΟΣ ΗΡΑΚΛΕΙΟΥ	1,388	1,462	1,425
ΝΟΜΟΣ ΘΕΣΠΡΩΤΙΑΣ	1,359	1,403	1,381
ΝΟΜΟΣ ΘΕΣΣΑΛΟΝΙΚΗΣ	1,347	1,388	1,368
ΝΟΜΟΣ ΙΩΑΝΝΙΝΩΝ	1,343	1,392	1,368
ΝΟΜΟΣ ΚΑΒΑΛΑΣ	1,344	1,394	1,369
ΝΟΜΟΣ ΚΑΡΔΙΤΣΗΣ	1,356	1,406	1,381
ΝΟΜΟΣ ΚΑΣΤΟΡΙΑΣ	1,356	1,407	1,382
ΝΟΜΟΣ ΚΕΡΚΥΡΑΣ	1,355	1,419	1,387
ΝΟΜΟΣ ΚΕΦΑΛΛΗΝΙΑΣ	1,384	1,447	1,416
ΝΟΜΟΣ ΚΙΛΚΙΣ	1,360	1,376	1,368
ΝΟΜΟΣ ΚΟΖΑΝΗΣ	1,343	1,398	1,370
ΝΟΜΟΣ ΚΟΡΙΝΘΙΑΣ	1,351	1,430	1,391
ΝΟΜΟΣ ΚΥΚΛΑΔΩΝ	1,438	1,578	1,508
ΝΟΜΟΣ ΛΑΚΩΝΙΑΣ	1,365	1,411	1,388
ΝΟΜΟΣ ΛΑΡΙΣΗΣ	1,357	1,406	1,381
ΝΟΜΟΣ ΛΑΣΙΘΙΟΥ	1,395	1,436	1,415
ΝΟΜΟΣ ΛΕΣΒΟΥ	1,343	1,462	1,402
ΝΟΜΟΣ ΛΕΥΚΑΔΟΣ	1,373	1,412	1,392
ΝΟΜΟΣ ΜΑΓΝΗΣΙΑΣ	1,338	1,443	1,390
ΝΟΜΟΣ ΜΕΣΣΗΝΙΑΣ	1,357	1,468	1,412
ΝΟΜΟΣ ΞΑΝΘΗΣ	1,347	1,387	1,367
ΝΟΜΟΣ ΠΕΛΛΗΣ	1,353	1,397	1,375
ΝΟΜΟΣ ΠΙΕΡΙΑΣ	1,352	1,401	1,376
ΝΟΜΟΣ ΠΡΕΒΕΖΗΣ	1,367	1,399	1,383
ΝΟΜΟΣ ΡΕΘΥΜΝΗΣ	1,415	1,456	1,435
ΝΟΜΟΣ ΡΟΔΟΠΗΣ	1,350	1,402	1,376
ΝΟΜΟΣ ΣΑΜΟΥ	1,381	1,476	1,428
ΝΟΜΟΣ ΣΕΡΡΩΝ	1,356	1,380	1,368
ΝΟΜΟΣ ΤΡΙΚΑΛΩΝ	1,356	1,397	1,377
ΝΟΜΟΣ ΦΘΙΩΤΙΔΟΣ	1,347	1,401	1,374
ΝΟΜΟΣ ΦΛΩΡΙΝΗΣ	1,361	1,391	1,376
ΝΟΜΟΣ ΦΩΚΙΔΟΣ	1,382	1,416	1,399
ΝΟΜΟΣ ΧΑΛΚΙΔΙΚΗΣ	1,345	1,402	1,374
ΝΟΜΟΣ ΧΑΝΙΩΝ	1,384	1,466	1,425
ΝΟΜΟΣ ΧΙΟΥ	1,320	1,429	1,374
ΣΤΑΘΜΙΣΜΕΝΟΣ Μ.Ο.*	1,352	1,435	1,394

* Μέσοι όροι ελάχιστων και μέγιστων τιμών χονδρικής όπως υποβάλλονται από τις εταιρείες εμπορίας στο Παρατηρητήριο Τιμών βάσει της ΚΥΑ 978/24-10-2011.
Η στάθμιση γίνεται βάσει των όγκων πωλήσεων έτους 2017 ανά τύπο καυσίμου και ανά νομό.

2. γ. Συγκριτικά στοιχεία με Ε.Ε.

Οι λιανικές τιμές αμόλυβδης βενζίνης με φόρους και προ φόρων στις 28 χώρες της Ε.Ε. για τις 17/12/2018 (τελευταία επίσημα στοιχεία) παρουσιάζονται συγκριτικά κατά φθίνουσα σειρά στα παρακάτω διαγράμματα:



Αναλυτικά στοιχεία για τις τιμές καυσίμων και τους φόρους στις 28 χώρες της Ε.Ε. παρουσιάζονται στην ιστοσελίδα της Ευρωπαϊκής Επιτροπής: http://ec.europa.eu/energy/observatory/oil/bulletin_en.htm

*Οι συγκρίσεις των τιμών μεταξύ των διαφόρων χωρών θα πρέπει να γίνονται με ιδιαίτερη προσοχή εξαιτίας των διαφορών στην ποιότητα των προϊόντων, στις πρακτικές μάρκετινγκ, στις δομές της αγοράς και στις καταναλωτικές συνήθειες που επικρατούν σε κάθε χώρα.

3. Πετρέλαιο Κίνησης (Biodiesel)

3. α. Διαμόρφωση τιμής

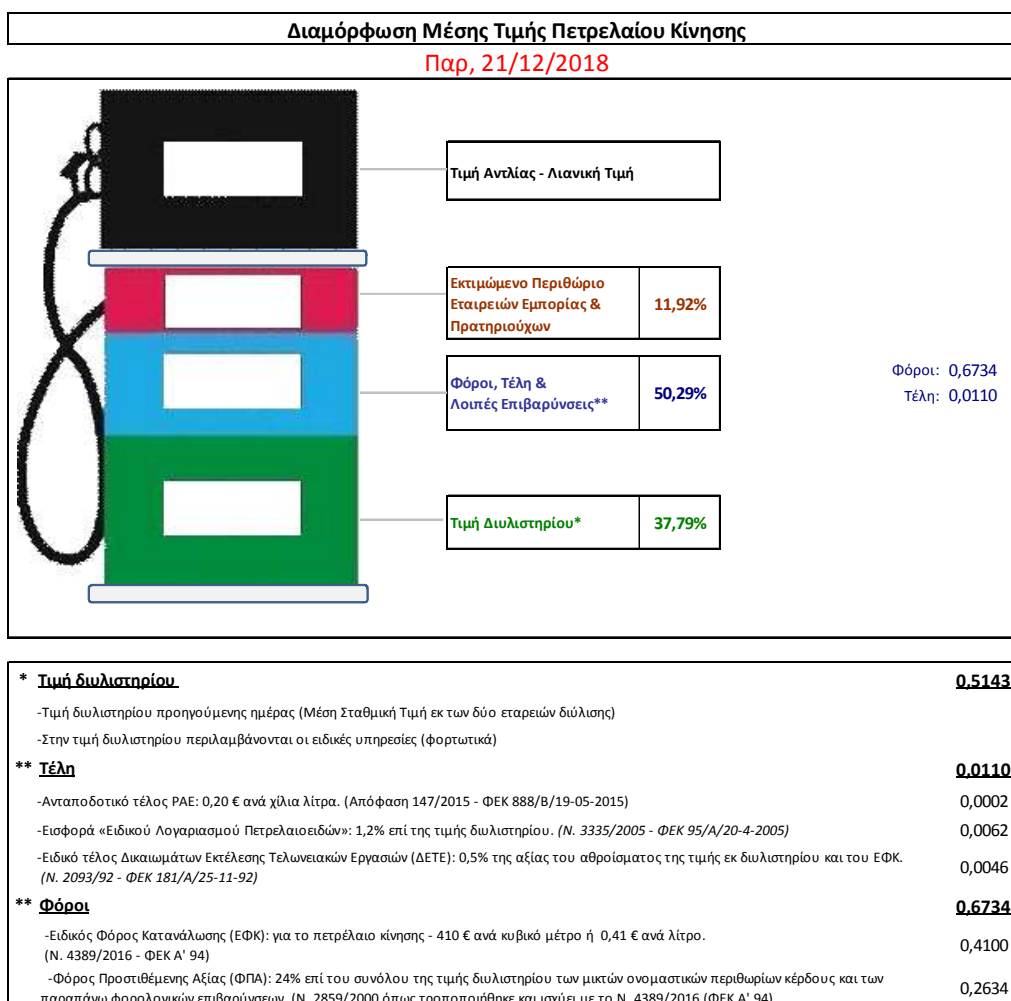
Η τιμή διυλιστηρίου του πετρελαίου κίνησης για την Πέμπτη 20/12/2018 διαμορφώθηκε στα 0,5143€ ανά λίτρο. Σε σχέση με την τιμή διυλιστηρίου της προηγούμενης εβδομάδας (13/12/2018) σημειώθηκε μείωση κατά 0,0133 ανά λίτρο (1,33 λεπτά).

Οι φόροι, τα τέλη και οι λοιπές επιβαρύνσεις αντιστοιχούν σε 0,6844 € ανά λίτρο.

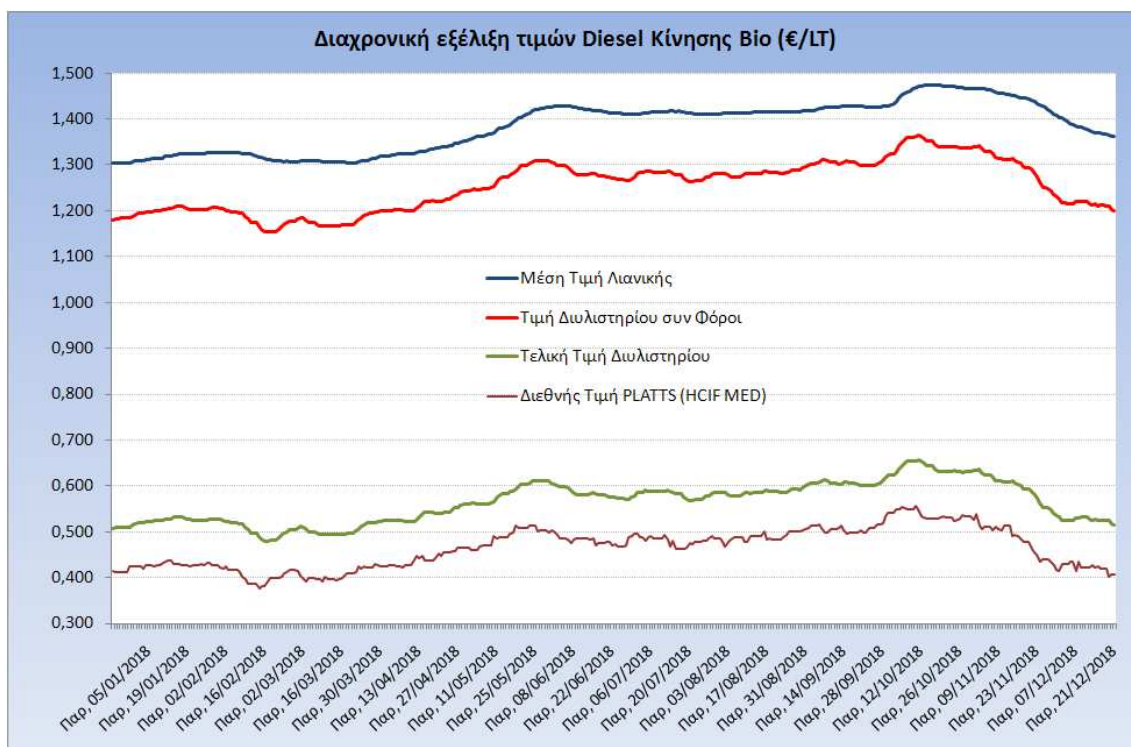
Η μέση τιμή λιανικής του πετρελαίου κίνησης για την Παρασκευή 21/12/2018 διαμορφώθηκε στα 1,3610€ ανά λίτρο. Σε σχέση με την τιμή της προηγούμενης εβδομάδας (14/12/2018) σημειώθηκε μείωση κατά 0,01 Ευρώ ανά λίτρο (1 λεπτό).

Το εκτιμώμενο περιθώριο των πρατηριούχων και των εταιρειών εμπορίας υπολογίζεται κατά μέσο όρο στα 0,1623 € ανά λίτρο (16,23 λεπτά).

Η τελική τιμή λιανικής διαμορφώνεται από την τιμή διυλιστηρίου κατά 37,79%, από τους φόρους σταθερούς και μεταβλητούς) κατά 50,29%, και από τα εκτιμώμενα περιθώρια των εταιρειών εμπορίας, των μεταφορέων υγρών καυσίμων και των πρατηρίων κατά 11,92% (βλ. παρακάτω πίνακα).



Η εξέλιξη των διεθνών τιμών Platts (HCIF/MED), των τιμών διυλιστηρίου και των τιμών λιανικής για το πετρέλαιο κίνησης, καθώς και των αντίστοιχων ενδεικτικών περιθωρίων εμπορίας για το διάστημα των τελευταίων 12 μηνών παρουσιάζονται στο ακόλουθο διάγραμμα:



3. β. Χονδρική Τιμή Πώλησης

Αναλυτικά, οι μέσες κατώτατες και ανώτατες τιμές χονδρικής, καθώς και η διάμεσος τιμή ανά νομό παρουσιάζονται στον επόμενο πίνακα:

**Τιμές Χονδρικής Πώλησης Πετρελαίου Κίνησης ανά Νομό
Παρασκευή 21 ΔΕΚΕΜΒΡΙΟΥ 2018**

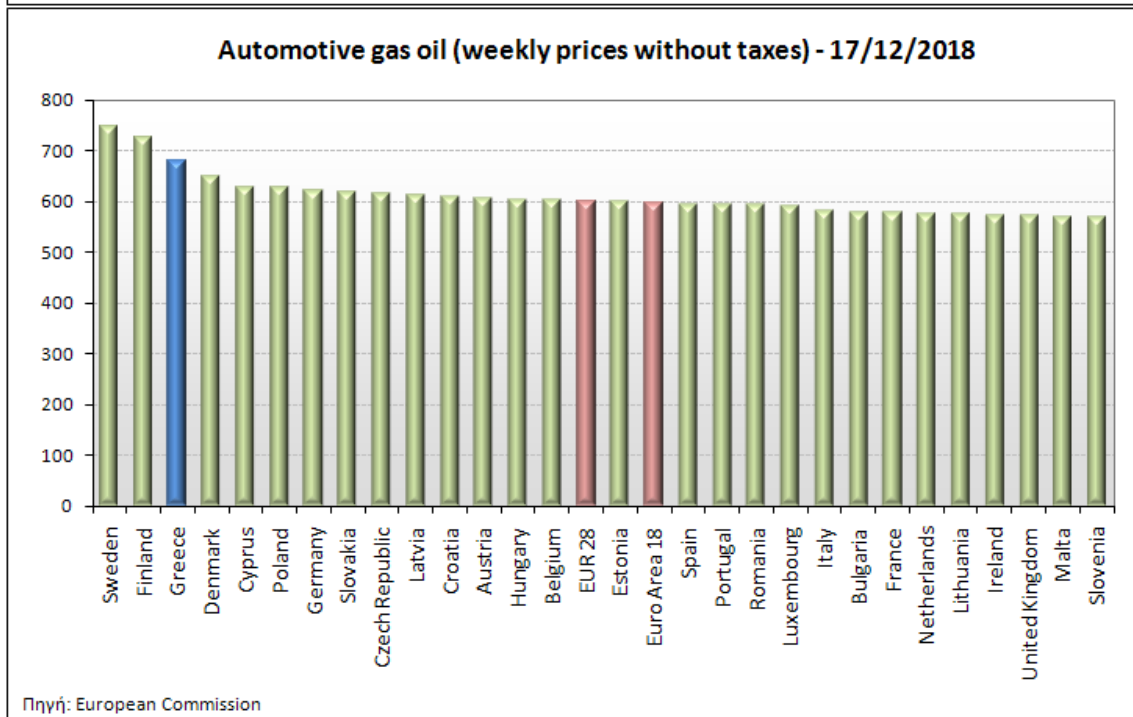
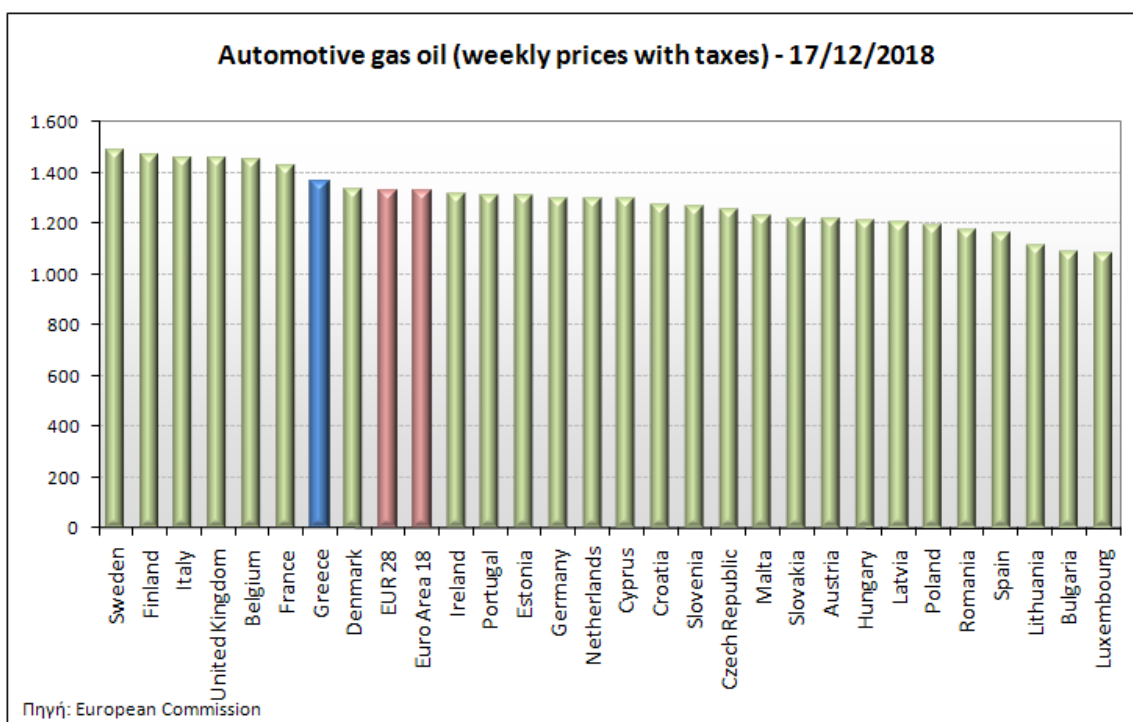
ΝΟΜΟΣ	ΜΕΣΗ ΚΑΤΩΤΑΤΗ ΜΕ ΦΠΑ	ΜΕΣΗ ΑΝΩΤΑΤΗ ΜΕ ΦΠΑ	ΔΙΑΜΕΣΟΣ ΤΙΜΗ
ΝΟΜΟΣ ΑΙΤΩΛΙΑΣ ΚΑΙ ΑΚΑΡΝΑΝΙΑΣ	1,169	1,229	1,199
ΝΟΜΟΣ ΑΡΓΟΛΙΔΟΣ	1,177	1,236	1,207
ΝΟΜΟΣ ΑΡΚΑΔΙΑΣ	1,174	1,235	1,205
ΝΟΜΟΣ ΑΡΤΗΣ	1,172	1,217	1,195
ΝΟΜΟΣ ΑΤΤΙΚΗΣ	1,156	1,272	1,214
ΝΟΜΟΣ ΑΧΑΪΑΣ	1,164	1,216	1,190
ΝΟΜΟΣ ΒΟΙΩΤΙΑΣ	1,164	1,236	1,200
ΝΟΜΟΣ ΓΡΕΒΕΝΩΝ	1,190	1,210	1,200
ΝΟΜΟΣ ΔΡΑΜΑΣ	1,176	1,217	1,196
ΝΟΜΟΣ ΔΩΔΕΚΑΝΗΣΟΥ	1,199	1,330	1,264
ΝΟΜΟΣ ΕΒΡΟΥ	1,179	1,232	1,206
ΝΟΜΟΣ ΕΥΒΟΙΑΣ	1,172	1,242	1,207
ΝΟΜΟΣ ΕΥΡΥΤΑΝΙΑΣ	1,239	1,252	1,246

ΝΟΜΟΣ	ΜΕΣΗ ΚΑΤΩΤΑΤΗ ΜΕ ΦΠΑ	ΜΕΣΗ ΑΝΩΤΑΤΗ ΜΕ ΦΠΑ	ΔΙΑΜΕΣΟΣ ΤΙΜΗ
ΝΟΜΟΣ ΖΑΚΥΝΘΟΥ	1,165	1,247	1,206
ΝΟΜΟΣ ΗΛΕΙΑΣ	1,185	1,247	1,216
ΝΟΜΟΣ ΗΜΑΘΙΑΣ	1,163	1,207	1,185
ΝΟΜΟΣ ΗΡΑΚΛΕΙΟΥ	1,200	1,271	1,235
ΝΟΜΟΣ ΘΕΣΠΡΩΤΙΑΣ	1,180	1,225	1,203
ΝΟΜΟΣ ΘΕΣΣΑΛΟΝΙΚΗΣ	1,167	1,210	1,189
ΝΟΜΟΣ ΙΩΑΝΝΙΝΩΝ	1,165	1,251	1,208
ΝΟΜΟΣ ΚΑΒΑΛΑΣ	1,171	1,232	1,202
ΝΟΜΟΣ ΚΑΡΔΙΤΣΗΣ	1,177	1,237	1,207
ΝΟΜΟΣ ΚΑΣΤΟΡΙΑΣ	1,180	1,240	1,210
ΝΟΜΟΣ ΚΕΡΚΥΡΑΣ	1,177	1,241	1,209
ΝΟΜΟΣ ΚΕΦΑΛΛΗΝΙΑΣ	1,210	1,275	1,242
ΝΟΜΟΣ ΚΙΛΚΙΣ	1,177	1,196	1,187
ΝΟΜΟΣ ΚΟΖΑΝΗΣ	1,169	1,219	1,194
ΝΟΜΟΣ ΚΟΡΙΝΘΙΑΣ	1,175	1,239	1,207
ΝΟΜΟΣ ΚΥΚΛΑΔΩΝ	1,258	1,388	1,323
ΝΟΜΟΣ ΛΑΚΩΝΙΑΣ	1,183	1,244	1,213
ΝΟΜΟΣ ΛΑΡΙΣΗΣ	1,164	1,220	1,192
ΝΟΜΟΣ ΛΑΣΙΘΙΟΥ	1,219	1,260	1,239
ΝΟΜΟΣ ΛΕΣΒΟΥ	1,174	1,302	1,238
ΝΟΜΟΣ ΛΕΥΚΑΔΟΣ	1,193	1,235	1,214
ΝΟΜΟΣ ΜΑΓΝΗΣΙΑΣ	1,160	1,283	1,221
ΝΟΜΟΣ ΜΕΣΣΗΝΙΑΣ	1,181	1,283	1,232
ΝΟΜΟΣ ΞΑΝΘΗΣ	1,170	1,215	1,192
ΝΟΜΟΣ ΠΕΛΛΗΣ	1,169	1,218	1,194
ΝΟΜΟΣ ΠΙΕΡΙΑΣ	1,174	1,223	1,198
ΝΟΜΟΣ ΠΡΕΒΕΖΗΣ	1,183	1,223	1,203
ΝΟΜΟΣ ΡΕΘΥΜΝΗΣ	1,227	1,263	1,245
ΝΟΜΟΣ ΡΟΔΟΠΗΣ	1,171	1,226	1,199
ΝΟΜΟΣ ΣΑΜΟΥ	1,202	1,276	1,239
ΝΟΜΟΣ ΣΕΡΡΩΝ	1,174	1,205	1,189
ΝΟΜΟΣ ΤΡΙΚΑΛΩΝ	1,180	1,225	1,203
ΝΟΜΟΣ ΦΘΙΩΤΙΔΟΣ	1,170	1,227	1,198
ΝΟΜΟΣ ΦΛΩΡΙΝΗΣ	1,181	1,235	1,208
ΝΟΜΟΣ ΦΩΚΙΔΟΣ	1,208	1,257	1,233
ΝΟΜΟΣ ΧΑΛΚΙΔΙΚΗΣ	1,174	1,240	1,207
ΝΟΜΟΣ ΧΑΝΙΩΝ	1,199	1,269	1,234
ΝΟΜΟΣ ΧΙΟΥ	1,151	1,262	1,207
ΣΤΑΘΜΙΣΜΕΝΟΣ Μ.Ο.*	1,172	1,245	1,209

* Μέσοι όροι ελάχιστων και μέγιστων τιμών χονδρικής όπως υποβάλλονται από τις εταιρείες εμπορίας στο Παρατηρητήριο Τιμών βάσει της ΚΥΑ 978/24-10-2011.
Η στάθμιση γίνεται βάσει των όγκων πωλήσεων έτους 2017 ανά τύπο καυσίμου και ανά νομό.

3. γ. Συγκριτικά στοιχεία με Ε.Ε.

Οι λιανικές τιμές πετρελαίου κίνησης με φόρους και προ φόρων στις 28 χώρες της Ε.Ε. για τις 17/12/2018 (τελευταία επίσημα στοιχεία) παρουσιάζονται συγκριτικά κατά φθίνουσα σειρά στα παρακάτω διαγράμματα:



Αναλυτικά στοιχεία για τις τιμές καυσίμων και τους φόρους στις 28 χώρες της Ε.Ε. παρουσιάζονται στην ιστοσελίδα της Ευρωπαϊκής Επιτροπής: http://ec.europa.eu/energy/observatory/oil/bulletin_en.htm

*Οι συγκρίσεις των τιμών μεταξύ των διαφόρων χωρών θα πρέπει να γίνονται με ιδιαίτερη προσοχή εξαιτίας των διαφορών στην ποιότητα των προϊόντων, στις πρακτικές μάρκετινγκ, στις δομές της αγοράς και στις καταναλωτικές συνήθειες που επικρατούν σε κάθε χώρα.

4. Πετρέλαιο Θέρμανσης (Κατ' οίκον)

4. α. Διαμόρφωση τιμής

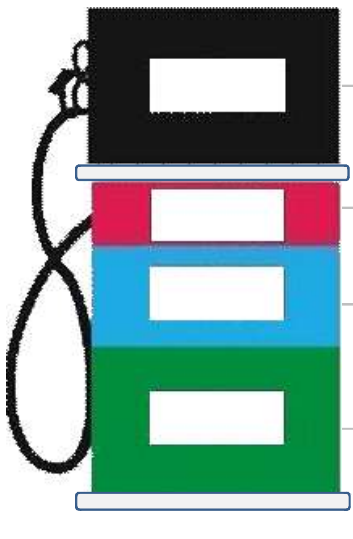
Η τιμή διυλιστηρίου του πετρελαίου θέρμανσης για την Πέμπτη 20/12/2018 διαμορφώθηκε στα 0,4426 € λίτρο. Σε σχέση με την τιμή διυλιστηρίου της προηγούμενης εβδομάδας (13/12/2018) σημειώθηκε μείωση κατά 0,0157 ανά λίτρο (1,57 λεπτά).

Οι φόροι, τα τέλη και οι λοιπές επιβαρύνσεις αντιστοιχούν σε 0,4893 € ανά λίτρο.

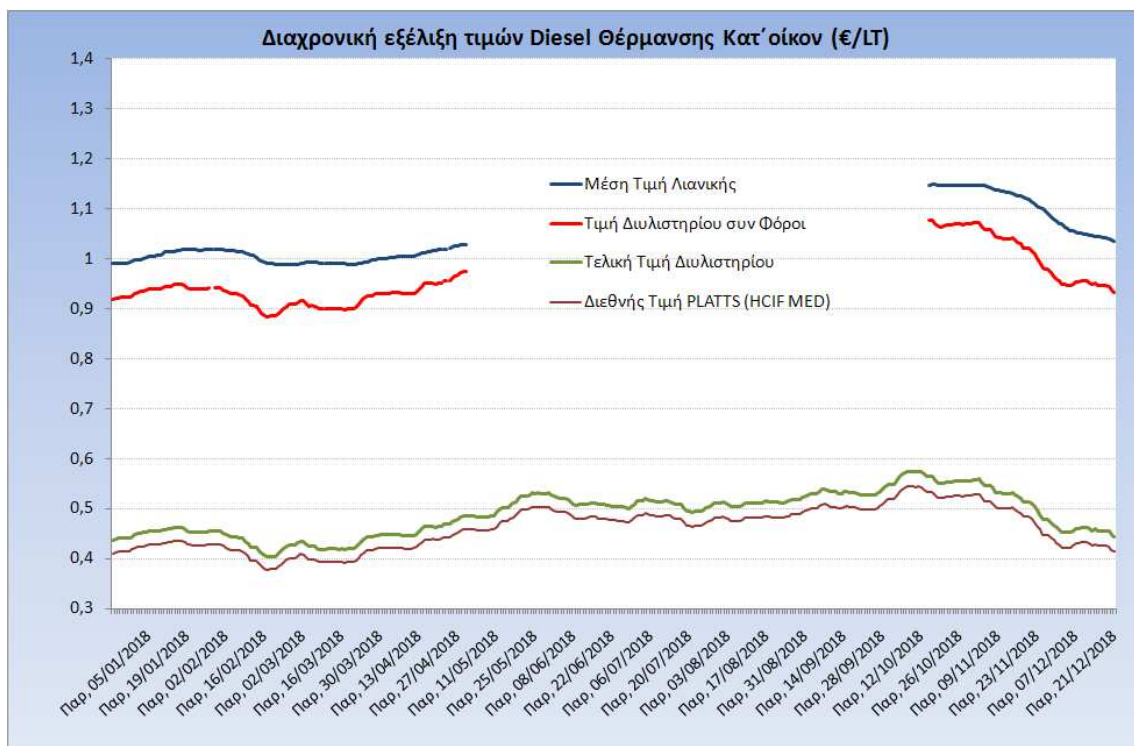
Η μέση τιμή λιανικής του πετρελαίου θέρμανσης (κατ' οίκον) για την Παρασκευή 21/12/2018 διαμορφώθηκε στο 1,0340 € ανά λίτρο. Σε σχέση με την τιμή της προηγούμενης εβδομάδας (14/12/2018) σημειώθηκε μείωση κατά 0,01 Ευρώ ανά λίτρο (1 λεπτό).

Το εκτιμώμενο περιθώριο των πρατηριούχων και των εταιρειών εμπορίας υπολογίζεται κατά μέσο όρο στα 0,1022 ανά λίτρο (10,22 λεπτά).

Η τελική τιμή λιανικής διαμορφώνεται από την τιμή διυλιστηρίου κατά 42,80%, από τους φόρους (σταθερούς και μεταβλητούς) κατά 47,32%, και από τα εκτιμώμενα περιθώρια των εταιρειών εμπορίας, των μεταφορέων υγρών καυσίμων και των πρατηρίων κατά 9,88% (βλ. παρακάτω πίνακα).

Διαμόρφωση Μέσης Τιμής DIESEL Θέρμανσης Κατ' οίκον									
Παρ, 21/12/2018									
	<table border="1"><tr><td>Τιμή Αντλίας - Λιανική Τιμή</td><td></td></tr><tr><td>Εκτιμώμενο Περιθώριο Εταιρειών Εμπορίας & Πρατηριούχων</td><td>9,88%</td></tr><tr><td>Φόροι, Τέλη & Λοιπές Επιβαρύνσεις**</td><td>47,32%</td></tr><tr><td>Τιμή Διυλιστηρίου*</td><td>42,80%</td></tr></table>	Τιμή Αντλίας - Λιανική Τιμή		Εκτιμώμενο Περιθώριο Εταιρειών Εμπορίας & Πρατηριούχων	9,88%	Φόροι, Τέλη & Λοιπές Επιβαρύνσεις**	47,32%	Τιμή Διυλιστηρίου*	42,80%
Τιμή Αντλίας - Λιανική Τιμή									
Εκτιμώμενο Περιθώριο Εταιρειών Εμπορίας & Πρατηριούχων	9,88%								
Φόροι, Τέλη & Λοιπές Επιβαρύνσεις**	47,32%								
Τιμή Διυλιστηρίου*	42,80%								
	Φόροι: 0,4801 Τέλη: 0,0091								
* Τιμή διυλιστηρίου	0,4426								
-Τιμή διυλιστηρίου προηγούμενης ημέρας (Μέση Σταθμική Τιμή εκ των δύο εταιρειών διύλισης)									
-Στην τιμή διυλιστηρίου περιλαμβάνονται οι ειδικές υπηρεσίες (φορτωτικά)									
** Τέλη	0,0091								
-Ανταποδοτικό τέλος ΡΑΕ: 0,20 € ανά χίλια λίτρα. (Απόφαση 147/2015 - ΦΕΚ 888/Β/19-05-2015)									
-Εισφορά «Ειδικού Λογαριασμού Πετρελαιοειδών»: 1,2% επί της τιμής διυλιστηρίου. (Ν. 3335/2005 - ΦΕΚ 95/Α/20-4-2005)									
-Ειδικό τέλος Δικαιωμάτων Εκτέλεσης Τελωνειακών Εργασιών (ΔΕΤΕ): 0,5% της αξίας του αθροίσματος της τιμής εκ διυλιστηρίου και του ΕΦΚ. (Ν. 2093/92 - ΦΕΚ 181/Α/25-11-92)									
** Φόροι	0,4801								
-Ειδικός Φόρος Κατανάλωσης (ΕΦΚ): για το πετρέλαιο θέρμανσης - 280 € ανά κυβικό μέτρο ή 0,280 € ανά λίτρο. (Ν. 4389/2016 (ΦΕΚ Α' 94)									
-Φόρος Προστιθέμενης Αξίας (ΦΠΑ): 24% επί του συνόλου της τιμής διυλιστηρίου των μικτών ονομαστικών περιθωρίων κέρδους και των παραπάνω φορολογικών επιβαρύνσεων. (Ν. 2859/2000 όπως τροποποιήθηκε και ισχύει με το Ν. 4389/2016 (ΦΕΚ Α' 94)									

Η εξέλιξη των διεθνών τιμών Platts (HCIF/MED), των τιμών διυλιστηρίου και των τιμών λιανικής για το πετρέλαιο θέρμανσης (κατ' οίκον), καθώς και των αντίστοιχων ενδεικτικών περιθωρίων εμπορίας για το διάστημα των τελευταίων 12 μηνών παρουσιάζονται στο ακόλουθο διάγραμμα:



4. β. Χονδρική Τιμή Πώλησης

Αναλυτικά, οι μέσες κατώτατες και ανώτατες τιμές χονδρικής, καθώς και η διάμεσος τιμή ανά νομό παρουσιάζονται στον επόμενο πίνακα:

Μέσες Τιμές Χονδρικής Πώλησης Πετρελαίου Θέρμανσης (κατ' οίκον) ανά Νομό Παρασκευή 21 ΔΕΚΕΜΒΡΙΟΥ 2018

ΝΟΜΟΣ	ΜΕΣΗ ΚΑΤΩΤΑΤΗ ΜΕ ΦΠΑ	ΜΕΣΗ ΑΝΩΤΑΤΗ ΜΕ ΦΠΑ	ΔΙΑΜΕΣΟΣ ΤΙΜΗ
ΝΟΜΟΣ ΑΙΤΩΛΙΑΣ ΚΑΙ ΑΚΑΡΝΑΝΙΑΣ	0,919	0,965	0,942
ΝΟΜΟΣ ΑΡΓΟΛΙΔΟΣ	0,917	0,953	0,935
ΝΟΜΟΣ ΑΡΚΑΔΙΑΣ	0,912	0,953	0,933
ΝΟΜΟΣ ΑΡΤΗΣ	0,923	0,956	0,940
ΝΟΜΟΣ ΑΤΤΙΚΗΣ	0,901	0,968	0,935
ΝΟΜΟΣ ΑΧΑΪΑΣ	0,908	0,952	0,930
ΝΟΜΟΣ ΒΟΙΩΤΙΑΣ	0,917	0,945	0,931
ΝΟΜΟΣ ΓΡΕΒΕΝΩΝ	0,929	0,941	0,935
ΝΟΜΟΣ ΔΡΑΜΑΣ	0,920	0,945	0,932
ΝΟΜΟΣ ΔΩΔΕΚΑΝΗΣΟΥ	0,966	1,061	1,013
ΝΟΜΟΣ ΕΒΡΟΥ	0,927	0,960	0,944
ΝΟΜΟΣ ΕΥΒΟΙΑΣ	0,915	0,954	0,934
ΝΟΜΟΣ ΕΥΡΥΤΑΝΙΑΣ	0,967	0,971	0,969
ΝΟΜΟΣ ΖΑΚΥΝΘΟΥ	0,915	0,966	0,940
ΝΟΜΟΣ ΗΛΕΙΑΣ	0,937	0,979	0,958
ΝΟΜΟΣ ΗΜΑΘΙΑΣ	0,906	0,934	0,920
ΝΟΜΟΣ ΗΡΑΚΛΕΙΟΥ	0,935	0,986	0,961

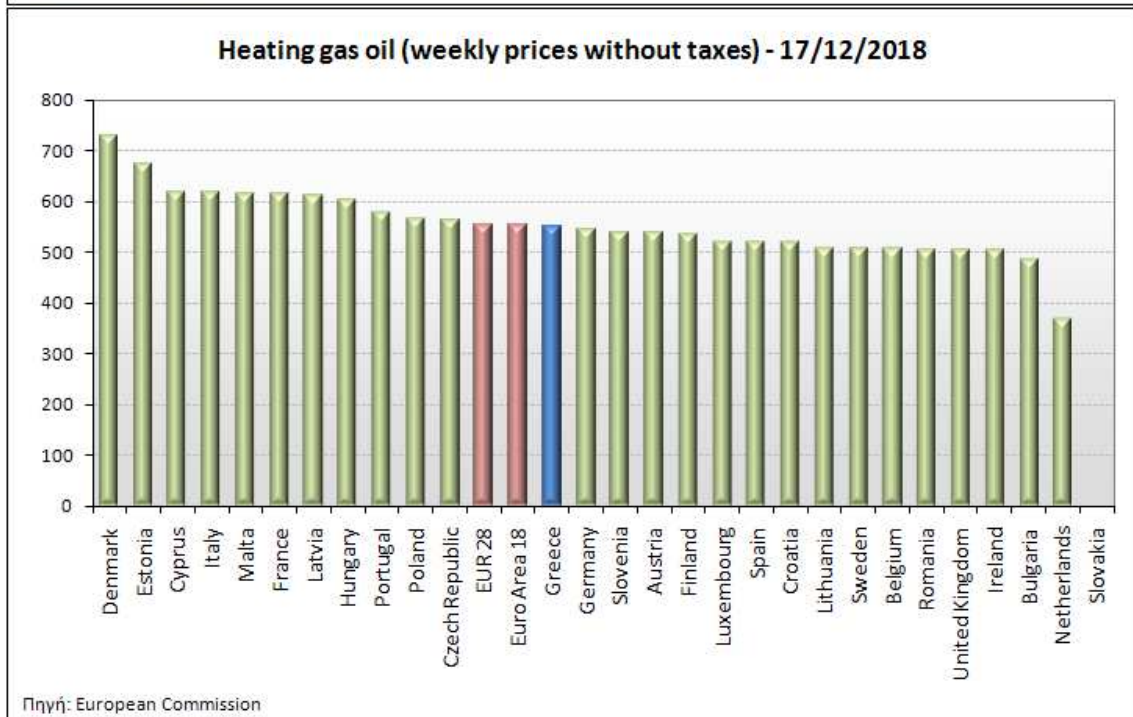
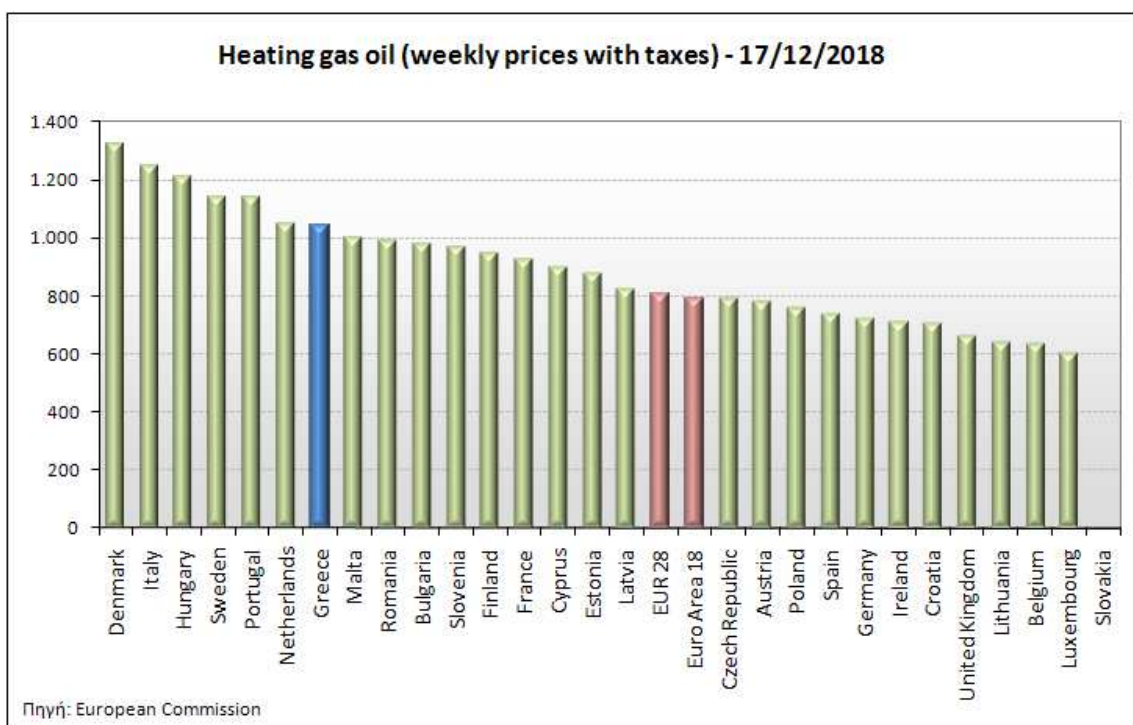
ΝΟΜΟΣ	ΜΕΣΗ ΚΑΤΩΤΑΤΗ ΜΕ ΦΠΑ	ΜΕΣΗ ΑΝΩΤΑΤΗ ΜΕ ΦΠΑ	ΔΙΑΜΕΣΟΣ ΤΙΜΗ
ΝΟΜΟΣ ΘΕΣΠΡΩΤΙΑΣ	0,923	0,961	0,942
ΝΟΜΟΣ ΘΕΣΣΑΛΟΝΙΚΗΣ	0,907	0,942	0,925
ΝΟΜΟΣ ΙΩΑΝΝΙΝΩΝ	0,910	0,960	0,935
ΝΟΜΟΣ ΚΑΒΑΛΑΣ	0,919	0,964	0,942
ΝΟΜΟΣ ΚΑΡΔΙΤΣΗΣ	0,929	0,952	0,940
ΝΟΜΟΣ ΚΑΣΤΟΡΙΑΣ	0,920	0,949	0,934
ΝΟΜΟΣ ΚΕΡΚΥΡΑΣ	0,937	0,981	0,959
ΝΟΜΟΣ ΚΕΦΑΛΛΗΝΙΑΣ	0,950	0,988	0,969
ΝΟΜΟΣ ΚΙΛΚΙΣ	0,918	0,934	0,926
ΝΟΜΟΣ ΚΟΖΑΝΗΣ	0,913	0,950	0,931
ΝΟΜΟΣ ΚΟΡΙΝΘΙΑΣ	0,926	0,961	0,943
ΝΟΜΟΣ ΚΥΚΛΑΔΩΝ	0,985	1,057	1,021
ΝΟΜΟΣ ΛΑΚΩΝΙΑΣ	0,933	0,972	0,952
ΝΟΜΟΣ ΛΑΡΙΣΗΣ	0,914	0,944	0,929
ΝΟΜΟΣ ΛΑΣΙΘΙΟΥ	0,966	1,004	0,985
ΝΟΜΟΣ ΛΕΣΒΟΥ	0,912	0,994	0,953
ΝΟΜΟΣ ΛΕΥΚΑΔΟΣ	0,935	0,966	0,951
ΝΟΜΟΣ ΜΑΓΝΗΣΙΑΣ	0,912	0,986	0,949
ΝΟΜΟΣ ΜΕΣΣΗΝΙΑΣ	0,940	0,995	0,968
ΝΟΜΟΣ ΞΑΝΘΗΣ	0,917	0,948	0,932
ΝΟΜΟΣ ΠΕΛΛΗΣ	0,913	0,948	0,931
ΝΟΜΟΣ ΠΙΕΡΙΑΣ	0,918	0,947	0,933
ΝΟΜΟΣ ΠΡΕΒΕΖΗΣ	0,930	0,954	0,942
ΝΟΜΟΣ ΡΕΘΥΜΝΗΣ	0,963	1,002	0,983
ΝΟΜΟΣ ΡΟΔΟΠΗΣ	0,920	0,952	0,936
ΝΟΜΟΣ ΣΑΜΟΥ	0,962	0,997	0,979
ΝΟΜΟΣ ΣΕΡΡΩΝ	0,918	0,938	0,928
ΝΟΜΟΣ ΤΡΙΚΑΛΩΝ	0,818	0,947	0,883
ΝΟΜΟΣ ΦΘΙΩΤΙΔΟΣ	0,919	0,966	0,942
ΝΟΜΟΣ ΦΛΩΡΙΝΗΣ	0,928	0,951	0,940
ΝΟΜΟΣ ΦΩΚΙΔΟΣ	0,950	0,968	0,959
ΝΟΜΟΣ ΧΑΛΚΙΔΙΚΗΣ	0,916	0,952	0,934
ΝΟΜΟΣ ΧΑΝΙΩΝ	0,933	0,988	0,960
ΝΟΜΟΣ ΧΙΟΥ	0,924	0,950	0,937
ΣΤΑΘΜΙΣΜΕΝΟΣ Μ.Ο.	0,912	0,960	0,936

* Μέσοι όροι ελάχιστων και μέγιστων τιμών χονδρικής όπως υποβάλλονται από τις εταιρείες εμπορίας στο Παρατηρητήριο Τιμών βάσει της ΚΥΑ 978/24-10-2011.

** Η στάθμιση γίνεται βάσει των όγκων πωλήσεων ανά τύπο καυσίμου ανά νομό.

4. γ. Συγκριτικά στοιχεία με Ε.Ε.

Οι λιανικές τιμές πετρελαίου θέρμανσης με φόρους και προ φόρων στις 28 χώρες της Ε.Ε. για τις 17/12/2018 (τελευταία επίσημα στοιχεία) παρουσιάζονται συγκριτικά κατά φθίνουσα σειρά στα παρακάτω διαγράμματα:



Αναλυτικά στοιχεία για τις τιμές καυσίμων και τους φόρους στις 28 χώρες της Ε.Ε. παρουσιάζονται στην ιστοσελίδα της Ευρωπαϊκής Επιτροπής: http://ec.europa.eu/energy/observatory/oil/bulletin_en.htm

*Οι συγκρίσεις των τιμών μεταξύ των διαφόρων χωρών θα πρέπει να γίνονται με ιδιαίτερη προσοχή εξαιτίας των διαφορών στην ποιότητα των προϊόντων, στις πρακτικές μάρκετινγκ, στις δομές της αγοράς και στις καταναλωτικές συνήθειες που επικρατούν σε κάθε χώρα.