



ΕΛΛΗΝΙΚΗ ΔΗΜΟΚΡΑΤΙΑ  
ΥΠΟΥΡΓΕΙΟ  
ΑΝΑΠΤΥΞΗΣ ΚΑΙ ΕΠΕΝΔΥΣΕΩΝ

**Διυπηρεσιακή Μονάδα Ελέγχου Αγοράς  
Διεύθυνση Διαχείρισης Δεδομένων Στατιστικής  
Επεξεργασίας & Εποπτείας Ηλεκτρονικού  
Εμπορίου  
Τμήμα Διαχείρισης Πληροφοριών & Εποπτείας  
Ηλεκτρονικού Εμπορίου**

Αθήνα, 09-06-2021

Αριθ. Πρωτ. : 64468 - 09-06-2021

Ταχ. Δ/νση : Πλ. Κάνιγγος, Αθήνα  
Ταχ. Κώδικας : 106 77  
Πληροφορίες : Νικολοπούλου Μαρία  
Τηλέφωνο : 210 3893 284  
Fax : 210 3815 317  
Email : [fuelprices@gge.gr](mailto:fuelprices@gge.gr)  
Ιστοσελίδα : [www.mindev.gov.gr](http://www.mindev.gov.gr)

**ΠΡΟΣ : ΑΝΑΡΤΗΤΕΟ ΣΤΟ FUELPRICES**

## ΕΒΔΟΜΑΔΙΑΙΟ ΔΕΛΤΙΟ ΕΠΙΣΚΟΠΗΣΗΣ ΤΙΜΩΝ ΚΑΥΣΙΜΩΝ

*Παρασκευή, 21 Μαΐου 2021*

### 1. Τιμές Παρατηρητηρίου Υγρών Καυσίμων

Οι λιανικές τιμές των υγρών καυσίμων (αμόλυβδη 95 οκτ., σούπερ αμόλυβδη 100 οκτ., σούπερ LRP, πετρέλαιο κίνησης, πετρέλαιο θέρμανσης και υγραέριο κίνησης) αναρτώνται αναλυτικά στην ιστοσελίδα του Παρατηρητηρίου Τιμών Υγρών Καυσίμων του Υπουργείου Ανάπτυξης και Επενδύσεων [www.fuelprices.gr](http://www.fuelprices.gr), όπου παρουσιάζονται καθημερινά οι μέσες τιμές σε όλους τους Νομούς της χώρας.

### Μέσες τιμές λιανικής πώλησης καυσίμων για όλη την Ελλάδα

*Παρασκευή, 21 Μαΐου 2021*

Προϊόν	Μέση Τιμή
Αμόλυβδη 95 οκτ.	1,614
Αμόλυβδη 100 οκτ.	1,783
Super	1,684
Diesel Κίνησης	1,330
Υγραέριο κίνησης (Autogas)	0,812

\* Η μέση τιμή πανελλαδικά υπολογίζεται από τον σταθμισμένο μέσο όρο με βάση τους όγκους πωλήσεων έτους 2019 ανά τύπο καυσίμου ανά νομό.

\*\* Δεν καταγράφεται κατανάλωση στο πετρέλαιο θέρμανσης για τη χρονική περίοδο 30/4 έως 15/10 κάθε έτους. .

Μέσες τιμές πώλησης ανά νομό , για την

**Παρασκευή, 21 Μαΐου 2021**

(τιμές σε €/λτ, συμπ. ΦΠΑ)

ΝΟΜΟΣ	Αμόλυβδη 95 οκτ.	Αμόλυβδη 100 οκτ.	Super	Diesel Κίνησης	Υγραέριο κίνησης (Autogas)
ΝΟΜΟΣ ΑΤΤΙΚΗΣ	1,584	1,770	1,707	1,303	0,761
ΝΟΜΟΣ ΑΙΤΩΛΙΑΣ ΚΑΙ ΑΚΑΡΝΑΝΙΑΣ	1,642	1,818	-	1,349	0,879
ΝΟΜΟΣ ΑΡΓΟΛΙΔΟΣ	1,604	1,783	1,659	1,324	0,828
ΝΟΜΟΣ ΑΡΚΑΔΙΑΣ	1,627	1,801	-	1,345	0,845
ΝΟΜΟΣ ΑΡΤΗΣ	1,619	1,793	-	1,333	0,842
ΝΟΜΟΣ ΑΧΑΪΑΣ	1,621	1,795	1,697	1,335	0,845
ΝΟΜΟΣ ΒΟΙΩΤΙΑΣ	1,616	1,793	-	1,327	0,838
ΝΟΜΟΣ ΓΡΕΒΕΝΩΝ	1,641	1,802	1,339	1,354	0,868
ΝΟΜΟΣ ΔΡΑΜΑΣ	1,591	1,769	-	1,302	0,817
ΝΟΜΟΣ ΔΩΔΕΚΑΝΗΣΟΥ	1,756	1,895	-	1,446	0,940
ΝΟΜΟΣ ΕΒΡΟΥ	1,620	1,798	-	1,333	0,852
ΝΟΜΟΣ ΕΥΒΟΙΑΣ	1,627	1,788	-	1,348	0,832
ΝΟΜΟΣ ΕΥΡΥΤΑΝΙΑΣ	1,683	1,869	-	1,399	0,854
ΝΟΜΟΣ ΖΑΚΥΝΘΟΥ	1,650	1,792	-	1,355	0,879
ΝΟΜΟΣ ΗΛΕΙΑΣ	1,616	1,769	-	1,324	0,802
ΝΟΜΟΣ ΗΜΑΘΙΑΣ	1,584	1,769	-	1,308	0,802
ΝΟΜΟΣ ΗΡΑΚΛΕΙΟΥ	1,660	1,784	1,738	1,370	0,915
ΝΟΜΟΣ ΘΕΣΠΡΩΤΙΑΣ	1,626	1,799	-	1,350	0,850
ΝΟΜΟΣ ΘΕΣΣΑΛΟΝΙΚΗΣ	1,578	1,755	-	1,302	0,788
ΝΟΜΟΣ ΙΩΑΝΝΙΝΩΝ	1,605	1,792	-	1,329	0,815
ΝΟΜΟΣ ΚΑΒΑΛΑΣ	1,615	1,782	-	1,334	0,868
ΝΟΜΟΣ ΚΑΡΔΙΤΣΗΣ	1,620	1,793	-	1,327	0,826
ΝΟΜΟΣ ΚΑΣΤΟΡΙΑΣ	1,645	1,781	-	1,356	0,806
ΝΟΜΟΣ ΚΕΡΚΥΡΑΣ	1,660	1,826	-	1,378	0,994
ΝΟΜΟΣ ΚΕΦΑΛΛΗΝΙΑΣ	1,686	1,844	-	1,390	0,940
ΝΟΜΟΣ ΚΙΛΚΙΣ	1,597	1,773	-	1,317	0,835
ΝΟΜΟΣ ΚΟΖΑΝΗΣ	1,608	1,747	-	1,330	0,821
ΝΟΜΟΣ ΚΟΡΙΝΘΙΑΣ	1,612	1,765	-	1,329	0,824
ΝΟΜΟΣ ΚΥΚΛΑΔΩΝ	1,842	1,981	-	1,527	0,961
ΝΟΜΟΣ ΛΑΚΩΝΙΑΣ	1,639	1,819	1,640	1,345	0,853
ΝΟΜΟΣ ΛΑΡΙΣΗΣ	1,609	1,782	1,649	1,321	0,804
ΝΟΜΟΣ ΛΑΣΙΘΙΟΥ	1,662	1,831	-	1,380	0,914
ΝΟΜΟΣ ΛΕΣΒΟΥ	1,701	1,884	-	1,413	0,915
ΝΟΜΟΣ ΛΕΥΚΑΔΟΣ	1,646	1,766	-	1,353	0,865
ΝΟΜΟΣ ΜΑΓΝΗΣΙΑΣ	1,620	1,803	-	1,338	0,814
ΝΟΜΟΣ ΜΕΣΣΗΝΙΑΣ	1,624	1,796	-	1,327	0,831
ΝΟΜΟΣ ΞΑΝΘΗΣ	1,612	1,801	-	1,329	0,838
ΝΟΜΟΣ ΠΕΛΛΗΣ	1,599	1,758	-	1,312	0,797
ΝΟΜΟΣ ΠΙΕΡΙΑΣ	1,592	1,777	-	1,303	0,841
ΝΟΜΟΣ ΠΡΕΒΕΖΗΣ	1,613	1,731	-	1,324	0,786
ΝΟΜΟΣ ΡΕΘΥΜΝΗΣ	1,683	1,817	-	1,388	0,914
ΝΟΜΟΣ ΡΟΔΟΠΗΣ	1,621	1,830	-	1,330	0,871
ΝΟΜΟΣ ΣΑΜΟΥ	1,705	1,846	-	1,419	0,928
ΝΟΜΟΣ ΣΕΡΡΩΝ	1,597	1,751	-	1,302	0,847
ΝΟΜΟΣ ΤΡΙΚΑΛΩΝ	1,601	1,771	-	1,322	0,791
ΝΟΜΟΣ ΦΘΙΩΤΙΔΟΣ	1,633	1,820	-	1,341	0,852
ΝΟΜΟΣ ΦΛΩΡΙΝΗΣ	1,588	1,761	-	1,329	0,834
ΝΟΜΟΣ ΦΩΚΙΔΟΣ	1,669	1,840	-	1,403	0,862
ΝΟΜΟΣ ΧΑΛΚΙΔΙΚΗΣ	1,625	1,781	-	1,339	0,840
ΝΟΜΟΣ ΧΑΝΙΩΝ	1,654	1,830	-	1,373	0,915
ΝΟΜΟΣ ΧΙΟΥ	1,633	1,836	-	1,322	1,029
<b>ΠΑΝΕΛΛΗΝΙΟΣ ΣΤΑΘΜΙΣΜΕΝΟΣ Μ.Ο.</b>	<b>1,614</b>	<b>1,783</b>	<b>1,684</b>	<b>1,330</b>	<b>0,812</b>

## 2. Απλή Αμόλυβδη Βενζίνη 95 οκτανίων<sup>1</sup>

### 2. α. Διαμόρφωση τιμής

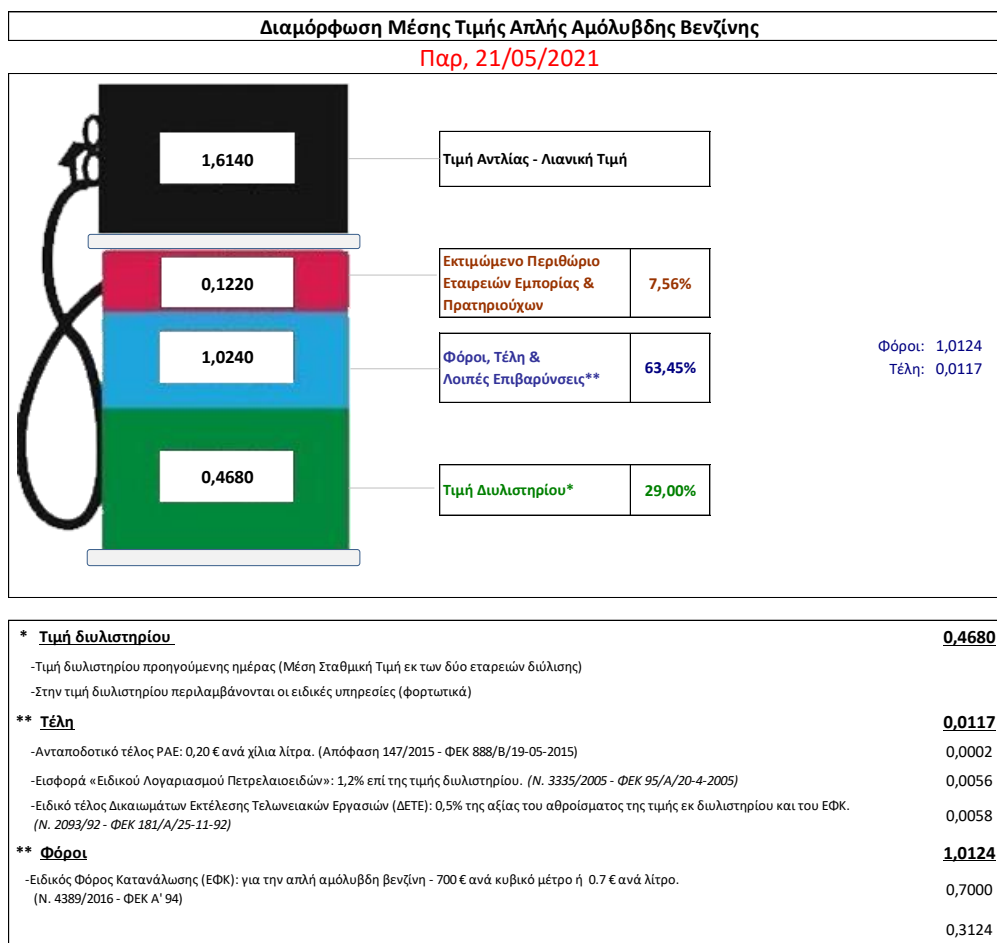
Η τιμή διυλιστηρίου της απλής αμόλυβδης βενζίνης 95 οκτανίων για την Πέμπτη 20/05/2021 διαμορφώθηκε στα 0,4680€ ανά λίτρο. Σε σχέση με την τιμή διυλιστηρίου της προηγούμενης εβδομάδας 13/05/2021 σημειώθηκε μείωση κατά 0,0107 ευρώ ανά λίτρο (0,12 λεπτά).

Οι φόροι, τα τέλη και οι λοιπές επιβαρύνσεις αντιστοιχούν σε 1,0240 € ανά λίτρο.

Η μέση τιμή λιανικής της απλής αμόλυβδης βενζίνης 95 οκτανίων για την Παρασκευή 21/05/2021 διαμορφώθηκε στα 1,6140€ ανά λίτρο. Σε σχέση με την τιμή της προηγούμενης εβδομάδας (14/05/2021) σημειώθηκε αύξηση κατά 0,002 ευρώ ανά λίτρο (0,2 λεπτά).

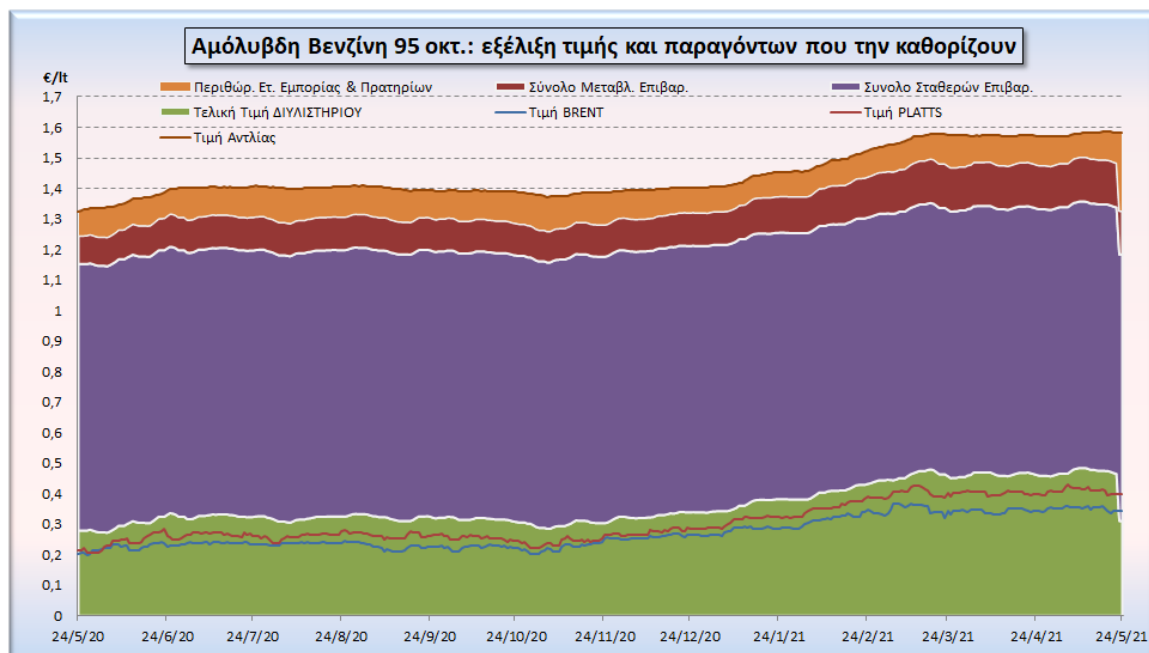
Το εκτιμώμενο περιθώριο των πρατηριούχων και των εταιρειών εμπορίας υπολογίζεται κατά μέσο όρο στα 0,1220 ανά λίτρο (12,20λεπτά).

Η τελική τιμή λιανικής διαμορφώνεται από την τιμή διυλιστηρίου κατά 29,00%, από τους φόρους (σταθερούς και μεταβλητούς) κατά 63,45%, και από τα εκτιμώμενα περιθώρια των εταιρειών εμπορίας, των μεταφορέων υγρών καυσίμων και των πρατηρίων κατά 7,56 % (βλ. παρακάτω πίνακα).



<sup>1</sup> Σημειώνεται ότι σύμφωνα με το αρ. 29, του Ν. 4546/2018 (ΦΕΚ Α' 101), από 1/1/2019 η βενζίνη που καταναλώνεται εγχώρια για χρήση στις μεταφορές αναμειγνύεται υποχρεωτικά είτε με αυτούσια βιοαιθανολή είτε με βιοαιθέρους που παράγονται από αλκοόλες βιολογικής προέλευσης. Η συμμετοχή της αυτούσιας βιοαιθανόλης και της αλκοόλης βιολογικής προέλευσης που χρησιμοποιείται για την παραγωγή βιοαιθέρων επί του ενεργειακού περιεχομένου του τελικού μείγματος βενζίνης ορίζεται σε ποσοστό 1% για το έτος 2019 και 3,3% για τα έτη από το 2020 και μετά.

Η εξέλιξη των διεθνών τιμών Brent, Platts (HCIF/MED), των τιμών διυλιστηρίου και των τιμών λιανικής της απλής αμόλυβδης βενζίνης 95 οκτ., καθώς και των αντίστοιχων ενδεικτικών περιθωρίων εμπορίας για το διάστημα των τελευταίων 12 μηνών παρουσιάζονται στο ακόλουθο διάγραμμα:



## 2. β. Χονδρική Τιμή Πώλησης

Αναλυτικά, οι μέσες κατώτατες και ανώτατες τιμές χονδρικής, καθώς και η διάμεσος τιμή ανά νομό παρουσιάζονται στον επόμενο πίνακα:

**Τιμές Χονδρικής Πώλησης Απλής Αμόλυβδης Βενζίνης ανά Νομό  
Παρασκευή, 21 Μαΐου 2021**

ΝΟΜΟΣ	ΜΕΣΗ ΚΑΤΩΤΑΤΗ ΜΕ ΦΠΑ	ΜΕΣΗ ΑΝΩΤΑΤΗ ΜΕ ΦΠΑ	ΔΙΑΜΕΣΟΣ ΤΙΜΗ
ΝΟΜΟΣ ΑΙΤΩΛΙΑΣ ΚΑΙ ΑΚΑΡΝΑΝΙΑΣ	1,476	1,521	<b>1,499</b>
ΝΟΜΟΣ ΑΡΓΟΛΙΔΟΣ	1,492	1,575	<b>1,533</b>
ΝΟΜΟΣ ΑΡΚΑΔΙΑΣ	1,483	1,530	<b>1,507</b>
ΝΟΜΟΣ ΑΡΤΗΣ	1,476	1,531	<b>1,504</b>
ΝΟΜΟΣ ΑΤΤΙΚΗΣ	1,489	1,641	<b>1,565</b>
ΝΟΜΟΣ ΑΧΑΪΑΣ	1,476	1,551	<b>1,514</b>
ΝΟΜΟΣ ΒΟΙΩΤΙΑΣ	1,481	1,551	<b>1,516</b>
ΝΟΜΟΣ ΓΡΕΒΕΝΩΝ	1,503	1,514	<b>1,508</b>
ΝΟΜΟΣ ΔΡΑΜΑΣ	1,486	1,515	<b>1,501</b>
ΝΟΜΟΣ ΔΩΔΕΚΑΝΗΣΟΥ	1,525	1,651	<b>1,588</b>
ΝΟΜΟΣ ΕΒΡΟΥ	1,484	1,541	<b>1,513</b>
ΝΟΜΟΣ ΕΥΒΟΙΑΣ	1,477	1,541	<b>1,509</b>
ΝΟΜΟΣ ΕΥΡΥΤΑΝΙΑΣ	1,535	1,542	<b>1,539</b>
ΝΟΜΟΣ ΖΑΚΥΝΘΟΥ	1,474	1,509	<b>1,492</b>
ΝΟΜΟΣ ΗΛΕΙΑΣ	1,485	1,541	<b>1,513</b>
ΝΟΜΟΣ ΗΜΑΘΙΑΣ	1,473	1,498	<b>1,485</b>
ΝΟΜΟΣ ΗΡΑΚΛΕΙΟΥ	1,499	1,580	<b>1,539</b>
ΝΟΜΟΣ ΘΕΣΠΡΩΤΙΑΣ	1,483	1,527	<b>1,505</b>
ΝΟΜΟΣ ΘΕΣΣΑΛΟΝΙΚΗΣ	1,489	1,533	<b>1,511</b>

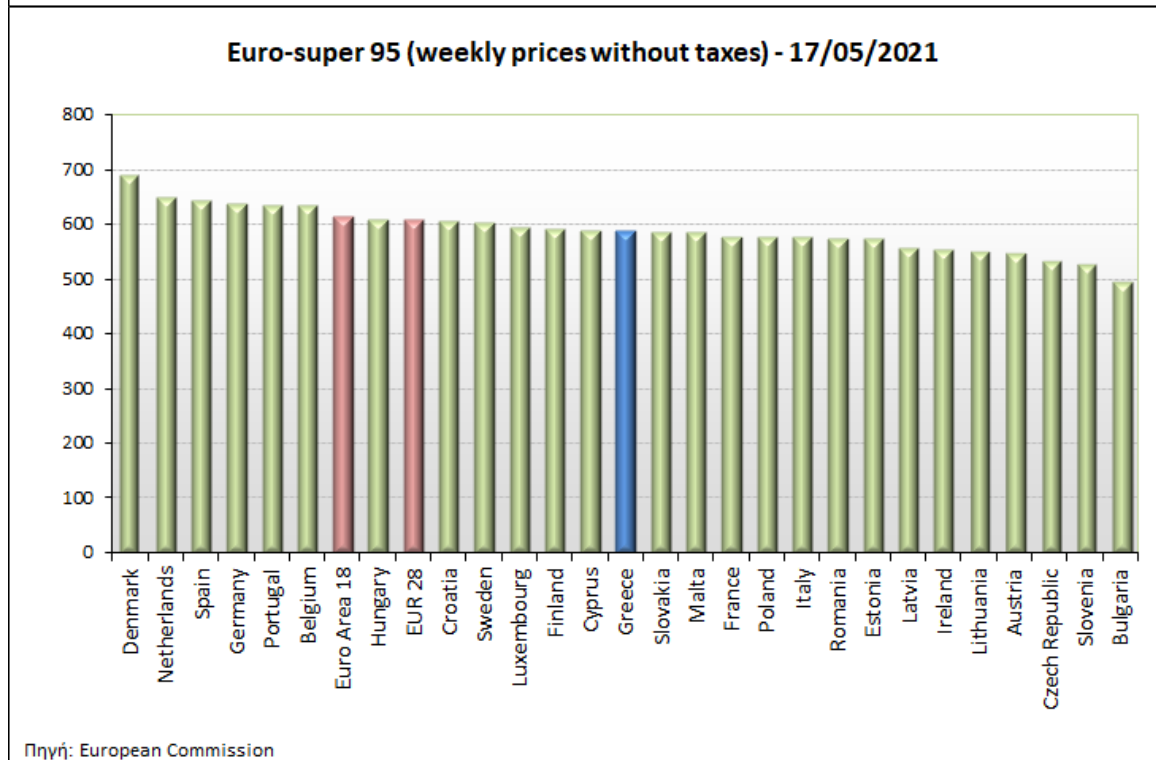
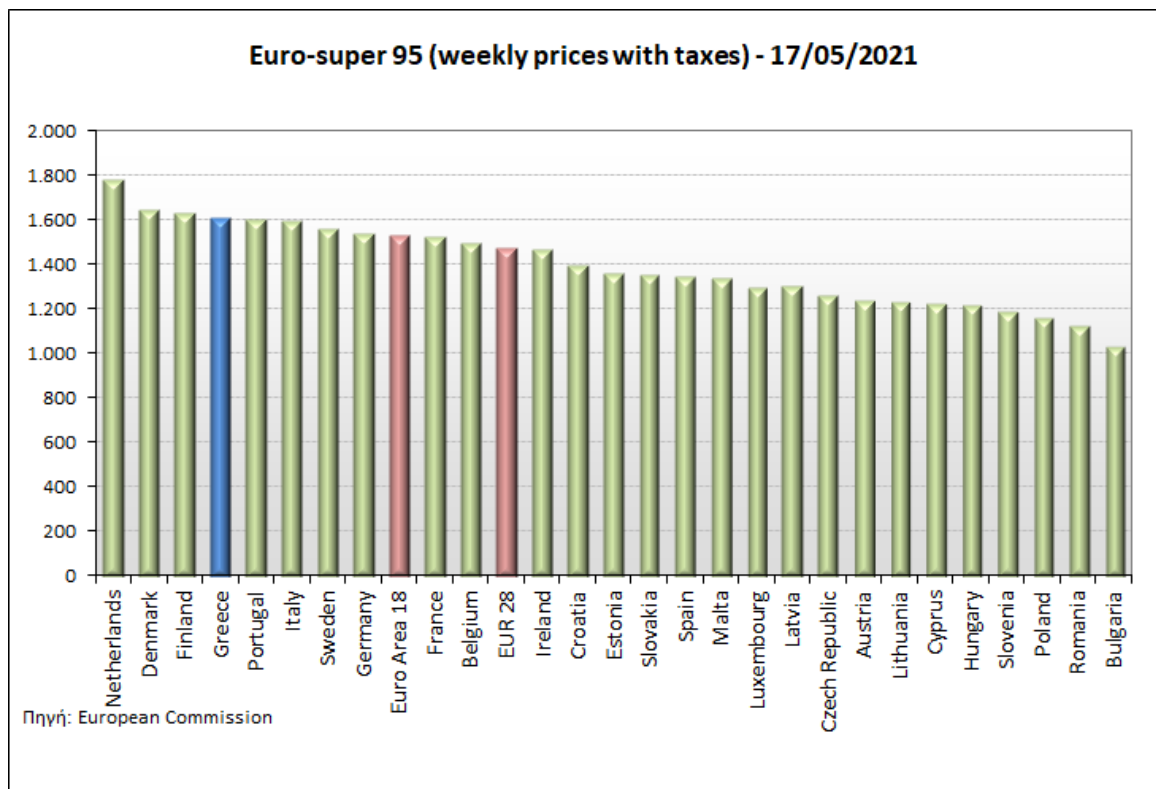
ΝΟΜΟΣ	ΜΕΣΗ ΚΑΤΩΤΑΤΗ ΜΕ ΦΠΑ	ΜΕΣΗ ΑΝΩΤΑΤΗ ΜΕ ΦΠΑ	ΔΙΑΜΕΣΟΣ ΤΙΜΗ
ΝΟΜΟΣ ΙΩΑΝΝΙΝΩΝ	1,476	1,518	<b>1,497</b>
ΝΟΜΟΣ ΚΑΒΑΛΑΣ	1,481	1,531	<b>1,506</b>
ΝΟΜΟΣ ΚΑΡΔΙΤΣΗΣ	1,492	1,529	<b>1,511</b>
ΝΟΜΟΣ ΚΑΣΤΟΡΙΑΣ	1,482	1,506	<b>1,494</b>
ΝΟΜΟΣ ΚΕΡΚΥΡΑΣ	1,510	1,553	<b>1,532</b>
ΝΟΜΟΣ ΚΕΦΑΛΛΗΝΙΑΣ	1,511	1,558	<b>1,534</b>
ΝΟΜΟΣ ΚΙΛΚΙΣ	1,479	1,497	<b>1,488</b>
ΝΟΜΟΣ ΚΟΖΑΝΗΣ	1,477	1,528	<b>1,503</b>
ΝΟΜΟΣ ΚΟΡΙΝΘΙΑΣ	1,510	1,560	<b>1,535</b>
ΝΟΜΟΣ ΚΥΚΛΑΔΩΝ	1,558	1,690	<b>1,624</b>
ΝΟΜΟΣ ΛΑΚΩΝΙΑΣ	1,496	1,553	<b>1,525</b>
ΝΟΜΟΣ ΛΑΡΙΣΗΣ	1,476	1,527	<b>1,501</b>
ΝΟΜΟΣ ΛΑΣΙΘΙΟΥ	1,516	1,561	<b>1,539</b>
ΝΟΜΟΣ ΛΕΣΒΟΥ	1,483	1,582	<b>1,532</b>
ΝΟΜΟΣ ΛΕΥΚΑΔΟΣ	1,492	1,524	<b>1,508</b>
ΝΟΜΟΣ ΜΑΓΝΗΣΙΑΣ	1,473	1,593	<b>1,533</b>
ΝΟΜΟΣ ΜΕΣΣΗΝΙΑΣ	1,487	1,567	<b>1,527</b>
ΝΟΜΟΣ ΞΑΝΘΗΣ	1,482	1,503	<b>1,492</b>
ΝΟΜΟΣ ΠΕΛΛΗΣ	1,478	1,518	<b>1,498</b>
ΝΟΜΟΣ ΠΙΕΡΙΑΣ	1,474	1,527	<b>1,501</b>
ΝΟΜΟΣ ΠΡΕΒΕΖΗΣ	1,497	1,526	<b>1,512</b>
ΝΟΜΟΣ ΡΕΘΥΜΝΗΣ	1,529	1,568	<b>1,548</b>
ΝΟΜΟΣ ΡΟΔΟΠΗΣ	1,488	1,519	<b>1,503</b>
ΝΟΜΟΣ ΣΑΜΟΥ	1,478	1,595	<b>1,536</b>
ΝΟΜΟΣ ΣΕΡΡΩΝ	1,487	1,505	<b>1,496</b>
ΝΟΜΟΣ ΤΡΙΚΑΛΩΝ	1,483	1,524	<b>1,504</b>
ΝΟΜΟΣ ΦΘΙΩΤΙΔΟΣ	1,481	1,506	<b>1,494</b>
ΝΟΜΟΣ ΦΛΩΡΙΝΗΣ	1,480	1,502	<b>1,491</b>
ΝΟΜΟΣ ΦΩΚΙΔΟΣ	1,496	1,530	<b>1,513</b>
ΝΟΜΟΣ ΧΑΛΚΙΔΙΚΗΣ	1,471	1,522	<b>1,496</b>
ΝΟΜΟΣ ΧΑΝΙΩΝ	1,520	1,569	<b>1,545</b>
ΝΟΜΟΣ ΧΙΟΥ	1,470	1,535	<b>1,503</b>
<b>ΣΤΑΘΜΙΣΜΕΝΟΣ Μ.Ο.*</b>	<b>1,490</b>	<b>1,582</b>	<b>1,536</b>

\* Μέσοι όροι ελάχιστων και μέγιστων τιμών χονδρικής όπως υποβάλλονται από τις εταιρείες εμπορίας στο Παρατηρητήριο Τιμών βάσει της ΚΥΑ 978/24-10-2011.

Η στάθμιση γίνεται βάσει των όγκων πωλήσεων έτους 2019 ανά τύπο καυσίμου και ανά νομό.

## 2. γ. Συγκριτικά στοιχεία με Ε.Ε.

Οι λιανικές τιμές αμόλυβδης βενζίνης με φόρους και προ φόρων στις 27 χώρες της Ε.Ε. για τις 17/05/2021 (τελευταία επίσημα στοιχεία) παρουσιάζονται συγκριτικά κατά φθίνουσα σειρά στα παρακάτω διαγράμματα:



Αναλυτικά στοιχεία για τις τιμές καυσίμων και τους φόρους στις 27 χώρες της Ε.Ε. παρουσιάζονται στην ιστοσελίδα της Ευρωπαϊκής Επιτροπής: [http://ec.europa.eu/energy/observatory/oil/bulletin\\_en.htm](http://ec.europa.eu/energy/observatory/oil/bulletin_en.htm)

\*Οι συγκρίσεις των τιμών μεταξύ των διαφόρων χωρών θα πρέπει να γίνονται με ιδιαίτερη προσοχή εξαιτίας των διαφορών στην ποιότητα των προϊόντων, στις πρακτικές μάρκετινγκ, στις δομές της αγοράς και στις καταναλωτικές συνήθειες που επικρατούν σε κάθε χώρα.

### 3. Πετρέλαιο Κίνησης (Biodiesel)

### 3. α. Διαμόρφωση τιμής

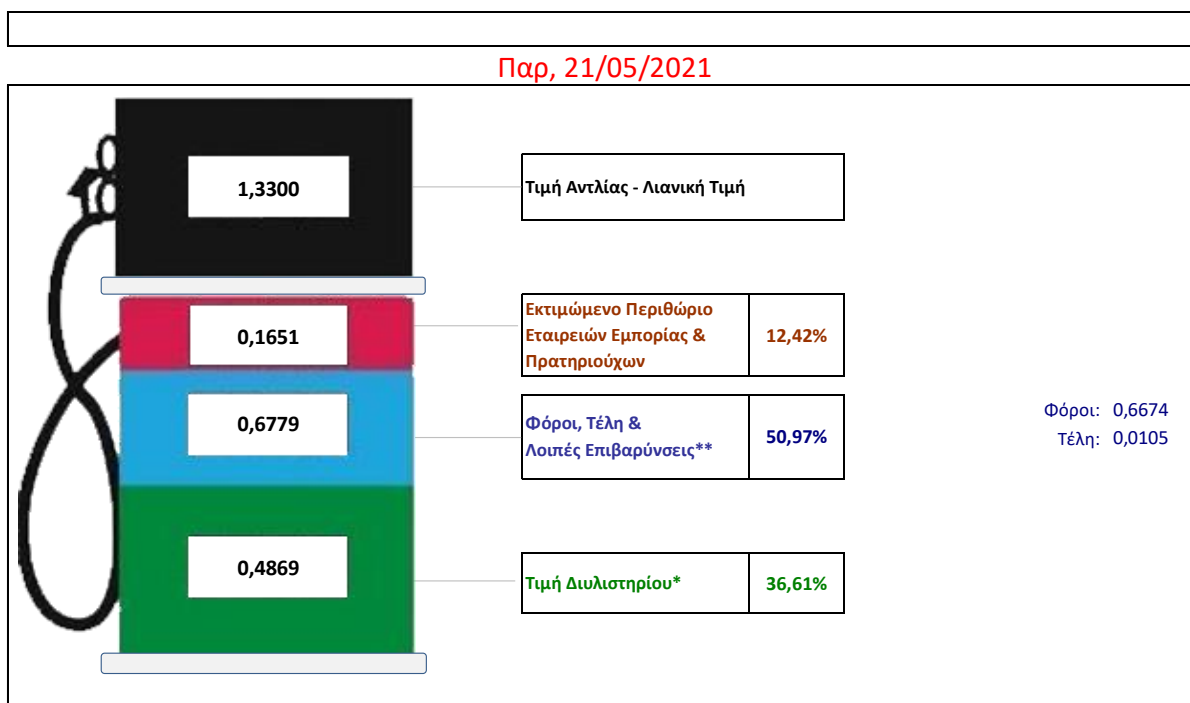
Η τιμή διυλιστηρίου του πετρελαίου κίνησης για την Πέμπτη 20/05/2021 διαμορφώθηκε στα 0,4869 € ανά λίτρο. Σε σχέση με την τιμή διυλιστηρίου της προηγούμενης εβδομάδας (13/05/2021) σημειώθηκε μείωση κατά 0,0017€ ανά λίτρο (0,17 λεπτά).

Οι φόροι, τα τέλη και οι λοιπές επιβαρύνσεις αντιστοιχούν σε 0,6779€ ανά λίτρο.

Η μέση τιμή λιανικής του πετρελαίου κίνησης για την Παρασκευή 21/05/2021 διαμορφώθηκε στα 1,3300 € ανά λίτρο. Σε σχέση με την τιμή της προηγούμενης εβδομάδας (14/05/2021) σημειώθηκε αύξηση κατά 0,003€ ανά λίτρο (0,3 λεπτά).

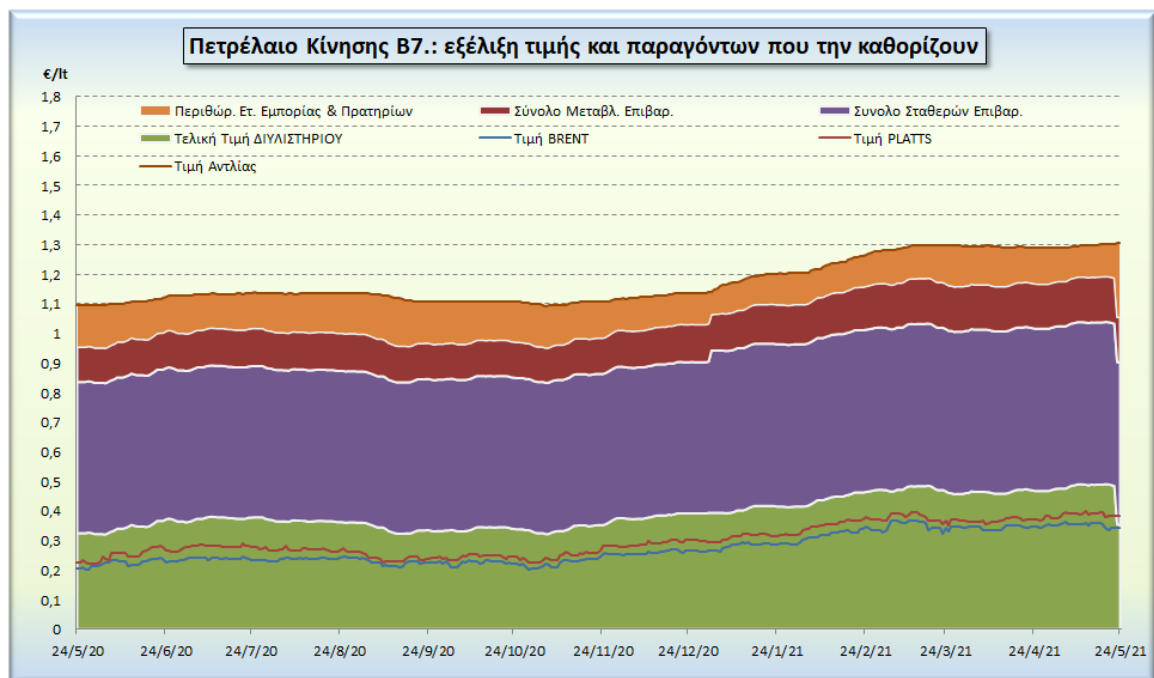
Το εκτιμώμενο περιθώριο των πρατηριούχων και των εταιρειών εμπορίας υπολογίζεται κατά μέσο όρο στα 0,1651€ ανά λίτρο (16,51 λεπτά).

Η τελική τιμή λιανικής διαμορφώνεται από την τιμή διυλιστηρίου κατά 36,61%, από τους φόρους σταθερούς και μεταβλητούς) κατά 50,97%, και από τα εκτιμώμενα περιθώρια των εταιρειών εμπορίας, των μεταφορέων υγρών καυσίμων και των πρατηρίων κατά 12,42 % (βλ. παρακάτω πίνακα).



<b>* Τιμή διυλιστηρίου</b>	<b>0,4869</b>
-Τιμή διυλιστηρίου προηγούμενης ημέρας (Μέση Σταθμική Τιμή εκ των δύο εταιρειών διύλισης)	
-Στην τιμή διυλιστηρίου περιλαμβάνονται οι ειδικές υπηρεσίες (φορτωτικά)	
<b>** Τέλη</b>	<b>0,0105</b>
-Ανταποδοτικό τέλος ΡΑΕ: 0,20 € ανά χίλια λίτρα. (Απόφαση 147/2015 - ΦΕΚ 888/Β/19-05-2015)	0,0002
-Εισφορά «Ειδικού Λογαριασμού Πετρελαιοειδών»: 1,2% επί της τιμής διυλιστηρίου. (Ν. 3335/2005 - ΦΕΚ 95/Α/20-4-2005)	0,0058
-Ειδικό τέλος Δικαιωμάτων Εκτέλεσης Τελωνειακών Εργασιών (ΔΕΤΕ): 0,5% της αξίας του αθροίσματος της τιμής εκ διυλιστηρίου και του ΕΦΚ. (Ν. 2093/92 - ΦΕΚ 181/Α/25-11-92)	0,0045
<b>** Φόροι</b>	<b>0,6674</b>
-Ειδικός Φόρος Κατανάλωσης (ΕΦΚ): για το πετρέλαιο κίνησης - 410 € ανά κυβικό μέτρο ή 0,41 € ανά λίτρο. (Ν. 4389/2016 - ΦΕΚ Α' 94)	0,4100
-Φόρος Προστιθέμενης Αξίας (ΦΠΑ): 24% επί του συνόλου της τιμής διυλιστηρίου των μικτών ονομαστικών περιθωρίων κέρδους και των παραπάνω φορολογικών επιβαρύνσεων. (Ν. 2859/2000 όπως τροποποιήθηκε και ισχύει με το Ν. 4389/2016 (ΦΕΚ Α' 94)	0,2574

εξέλιξη των διεθνών τιμών Brent, Platts (HCIF/MED), των τιμών διυλιστηρίου και των τιμών λιανικής για το πετρέλαιο κίνησης, καθώς και των αντίστοιχων ενδεικτικών περιθωρίων εμπορίας για το διάστημα των τελευταίων 12 μηνών παρουσιάζονται στο ακόλουθο διάγραμμα:



### 3. β. Χονδρική Τιμή Πώλησης

Αναλυτικά, οι μέσες κατώτατες και ανώτατες τιμές χονδρικής, καθώς και η διάμεσος τιμή ανά νομό παρουσιάζονται στον επόμενο πίνακα:

#### Τιμές Χονδρικής Πώλησης Πετρελαίου Κίνησης ανά Νομό

Παρασκευή, 21 Μαΐου 2021

ΝΟΜΟΣ	ΜΕΣΗ ΚΑΤΩΤΑΤΗ ΜΕ ΦΠΑ	ΜΕΣΗ ΑΝΩΤΑΤΗ ΜΕ ΦΠΑ	ΔΙΑΜΕΣΟΣ ΤΙΜΗ
ΝΟΜΟΣ ΑΙΤΩΛΙΑΣ ΚΑΙ ΑΚΑΡΝΑΝΙΑΣ	1,168	1,237	1,202
ΝΟΜΟΣ ΑΡΓΟΛΙΔΟΣ	1,185	1,294	1,240
ΝΟΜΟΣ ΑΡΚΑΔΙΑΣ	1,178	1,230	1,204
ΝΟΜΟΣ ΑΡΤΗΣ	1,167	1,242	1,205
ΝΟΜΟΣ ΑΤΤΙΚΗΣ	1,152	1,345	1,248
ΝΟΜΟΣ ΑΧΑΪΑΣ	1,164	1,242	1,203
ΝΟΜΟΣ ΒΟΙΩΤΙΑΣ	1,173	1,256	1,214
ΝΟΜΟΣ ΓΡΕΒΕΝΩΝ	1,196	1,212	1,204
ΝΟΜΟΣ ΔΡΑΜΑΣ	1,182	1,220	1,201
ΝΟΜΟΣ ΔΩΔΕΚΑΝΗΣΟΥ	1,204	1,339	1,272
ΝΟΜΟΣ ΕΒΡΟΥ	1,182	1,240	1,211
ΝΟΜΟΣ ΕΥΒΟΙΑΣ	1,167	1,252	1,209
ΝΟΜΟΣ ΕΥΡΥΤΑΝΙΑΣ	1,231	1,245	1,238
ΝΟΜΟΣ ΖΑΚΥΝΘΟΥ	1,169	1,236	1,203
ΝΟΜΟΣ ΗΛΕΙΑΣ	1,180	1,260	1,220
ΝΟΜΟΣ ΗΜΑΘΙΑΣ	1,169	1,209	1,189
ΝΟΜΟΣ ΗΡΑΚΛΕΙΟΥ	1,197	1,272	1,234
ΝΟΜΟΣ ΘΕΣΠΡΩΤΙΑΣ	1,183	1,221	1,202
ΝΟΜΟΣ ΘΕΣΣΑΛΟΝΙΚΗΣ	1,181	1,236	1,209
ΝΟΜΟΣ ΙΩΑΝΝΙΝΩΝ	1,171	1,238	1,205
ΝΟΜΟΣ ΚΑΒΑΛΑΣ	1,173	1,243	1,208
ΝΟΜΟΣ ΚΑΡΔΙΤΣΗΣ	1,185	1,236	1,210
ΝΟΜΟΣ ΚΑΣΤΟΡΙΑΣ	1,173	1,241	1,207
ΝΟΜΟΣ ΚΕΡΚΥΡΑΣ	1,201	1,273	1,237
ΝΟΜΟΣ ΚΕΦΑΛΛΗΝΙΑΣ	1,203	1,267	1,235
ΝΟΜΟΣ ΚΙΛΚΙΣ	1,173	1,199	1,186



ΝΟΜΟΣ	ΜΕΣΗ ΚΑΤΩΤΑΤΗ ΜΕ ΦΠΑ	ΜΕΣΗ ΑΝΩΤΑΤΗ ΜΕ ΦΠΑ	ΔΙΑΜΕΣΟΣ ΤΙΜΗ
ΝΟΜΟΣ ΚΟΖΑΝΗΣ	1,175	1,228	<b>1,201</b>
ΝΟΜΟΣ ΚΟΡΙΝΘΙΑΣ	1,183	1,269	<b>1,226</b>
ΝΟΜΟΣ ΚΥΚΛΑΔΩΝ	1,252	1,354	<b>1,303</b>
ΝΟΜΟΣ ΛΑΚΩΝΙΑΣ	1,192	1,259	<b>1,225</b>
ΝΟΜΟΣ ΛΑΡΙΣΗΣ	1,170	1,234	<b>1,202</b>
ΝΟΜΟΣ ΛΑΣΙΘΙΟΥ	1,218	1,252	<b>1,235</b>
ΝΟΜΟΣ ΛΕΣΒΟΥ	1,178	1,283	<b>1,231</b>
ΝΟΜΟΣ ΛΕΥΚΑΔΟΣ	1,179	1,230	<b>1,204</b>
ΝΟΜΟΣ ΜΑΓΝΗΣΙΑΣ	1,168	1,301	<b>1,234</b>
ΝΟΜΟΣ ΜΕΣΣΗΝΙΑΣ	1,181	1,279	<b>1,230</b>
ΝΟΜΟΣ ΞΑΝΘΗΣ	1,173	1,205	<b>1,189</b>
ΝΟΜΟΣ ΠΕΛΛΗΣ	1,174	1,226	<b>1,200</b>
ΝΟΜΟΣ ΠΙΕΡΙΑΣ	1,174	1,232	<b>1,203</b>
ΝΟΜΟΣ ΠΡΕΒΕΖΗΣ	1,188	1,224	<b>1,206</b>
ΝΟΜΟΣ ΡΕΘΥΜΝΗΣ	1,220	1,265	<b>1,243</b>
ΝΟΜΟΣ ΡΟΔΟΠΗΣ	1,179	1,232	<b>1,205</b>
ΝΟΜΟΣ ΣΑΜΟΥ	1,187	1,270	<b>1,229</b>
ΝΟΜΟΣ ΣΕΡΡΩΝ	1,185	1,213	<b>1,199</b>
ΝΟΜΟΣ ΤΡΙΚΑΛΩΝ	1,179	1,232	<b>1,205</b>
ΝΟΜΟΣ ΦΘΙΩΤΙΔΟΣ	1,173	1,218	<b>1,196</b>
ΝΟΜΟΣ ΦΛΩΡΙΝΗΣ	1,170	1,204	<b>1,187</b>
ΝΟΜΟΣ ΦΩΚΙΔΟΣ	1,183	1,244	<b>1,213</b>
ΝΟΜΟΣ ΧΑΛΚΙΔΙΚΗΣ	1,165	1,223	<b>1,194</b>
ΝΟΜΟΣ ΧΑΝΙΩΝ	1,203	1,269	<b>1,236</b>
ΝΟΜΟΣ ΧΙΟΥ	1,163	1,252	<b>1,208</b>
<b>ΣΤΑΘΜΙΣΜΕΝΟΣ Μ.Ο.*</b>	<b>1,174</b>	<b>1,270</b>	<b>1,222</b>

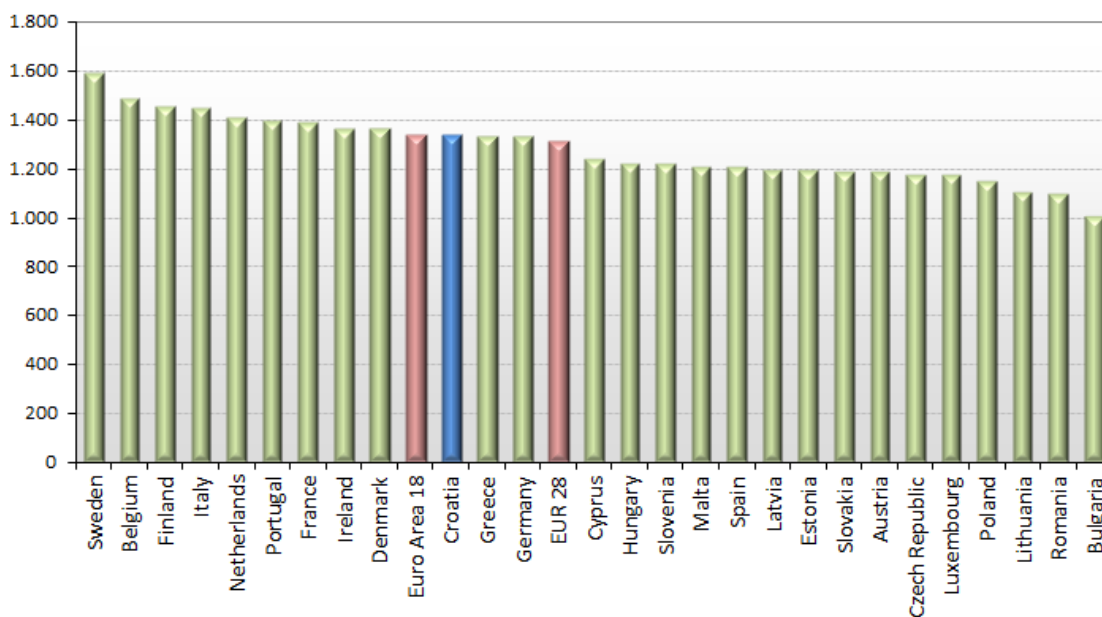
\* Μέσοι όροι ελάχιστων και μέγιστων τιμών χονδρικής όπως υποβάλλονται από τις εταιρείες εμπορίας στο Παρατηρητήριο Τιμών βάσει της ΚΥΑ 978/24-10-2011.

Η στάθμιση γίνεται βάσει των όγκων πωλήσεων έτους 2019 ανά τύπο καυσίμου και ανά νομό.

### **3. γ. Συγκριτικά στοιχεία με Ε.Ε.**

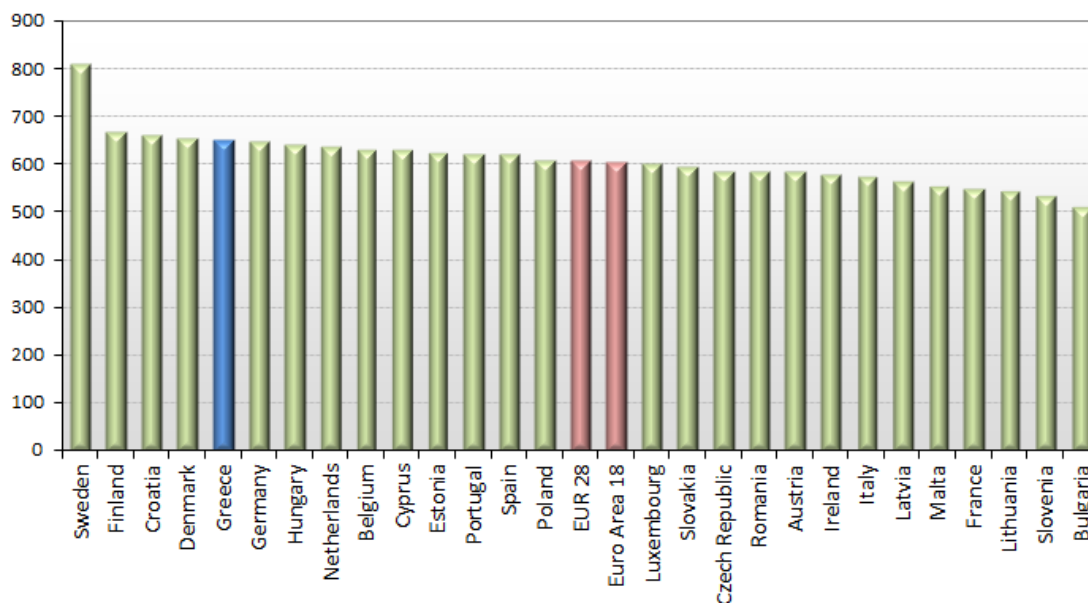
Οι λιανικές τιμές πετρελαίου κίνησης με φόρους και προ φόρων στις 27 χώρες της Ε.Ε. για τις 17/05/2021 (τελευταία επίσημα στοιχεία) παρουσιάζονται συγκριτικά κατά φθίνουσα σειρά στα παρακάτω διαγράμματα:

**Automotive gas oil (weekly prices with taxes) - 17/05/2021**



Πηγή: European Commission

**Automotive gas oil (weekly prices without taxes) - 17/05/2021**



Πηγή: European Commission

Αναλυτικά στοιχεία για τις τιμές καυσίμων και τους φόρους στις 27 χώρες της Ε.Ε. παρουσιάζονται στην ιστοσελίδα της Ευρωπαϊκής Επιτροπής: [http://ec.europa.eu/energy/observatory/oil/bulletin\\_en.htm](http://ec.europa.eu/energy/observatory/oil/bulletin_en.htm)

\*Οι συγκρίσεις των τιμών μεταξύ των διαφόρων χωρών θα πρέπει να γίνονται με ιδιαίτερη προσοχή εξαιτίας των διαφορών στην ποιότητα των προϊόντων, στις πρακτικές μάρκετινγκ, στις δομές της αγοράς και στις καταναλωτικές συνήθειες που επικρατούν σε κάθε χώρα.

**ΑΚΡΙΒΕΣ ΑΝΤΙΓΡΑΦΟ**

**Ο προϊστάμενος της Διεύθυνσης Οργάνωσης,  
Διοικητικής & Τεχνικής Υποστήριξης**

**Κ.Α.Α.  
ΜΠΕΡΔΟΥΣΗ ΕΛΕΝΗ**

**Ο ΠΡΟΪΣΤΑΜΕΝΟΣ ΔΙΕΥΘΥΝΣΗΣ**

**ΠΕΡΙΣΤΕΡΗΣ ΣΠΥΡΙΔΩΝ**