



ΕΛΛΗΝΙΚΗ ΔΗΜΟΚΡΑΤΙΑ  
ΥΠΟΥΡΓΕΙΟ  
ΑΝΑΠΤΥΞΗΣ ΚΑΙ ΕΠΕΝΔΥΣΕΩΝ

Αθήνα, 24-04-2023

**Διυπηρεσιακή Μονάδα Ελέγχου Αγοράς  
Διεύθυνση Διαχείρισης Δεδομένων Στατιστικής  
Επεξεργασίας & Εποπτείας Ηλεκτρονικού  
Εμπορίου  
Τμήμα Διαχείρισης Πληροφοριών & Εποπτείας  
Ηλεκτρονικού Εμπορίου**

Ταχ. Δ/ση : Πλ. Κάνιγγος, Αθήνα  
Ταχ. Κώδικας : 106 77  
Πληροφορίες : Νικολοπούλου Μαρία  
Τηλέφωνο : 213 1514 284  
Fax : 210 3815 317  
Email : [fuelprices@mindev.gov.gr](mailto:fuelprices@mindev.gov.gr)  
Ιστοσελίδα : [www.mindev.gov.gr](http://www.mindev.gov.gr)

ΠΡΟΣ : ΑΝΑΡΤΗΤΕΟ ΣΤΟ FUELPRICES

**ΕΒΔΟΜΑΔΙΑΙΟ ΔΕΛΤΙΟ ΕΠΙΣΚΟΠΗΣΗΣ ΤΙΜΩΝ ΚΑΥΣΙΜΩΝ**

**Παρασκευή, 21 Απριλίου 2023**

**1. Τιμές Παρατηρητηρίου Υγρών Καυσίμων**

Οι λιανικές τιμές των υγρών καυσίμων (αμόλυβδη 95 οκτ., σούπερ αμόλυβδη 100 οκτ., σούπερ LRP, πετρέλαιο κίνησης, πετρέλαιο θέρμανσης και υγραέριο κίνησης) αναρτώνται αναλυτικά στην ιστοσελίδα του Παρατηρητηρίου Τιμών Υγρών Καυσίμων του Υπουργείου Ανάπτυξης και Επενδύσεων [www.fuelprices.gr](http://www.fuelprices.gr), όπου παρουσιάζονται καθημερινά οι μέσες τιμές σε ό

Μέσες τιμές λιανικής πώλησης καυσίμων για όλη την Ελλάδα, για την

**Παρασκευή, 21 Απριλίου 2023**

(τιμές σε €/λτ, συμπ. ΦΠΑ)

Προϊόν	Αρ. Πρατηριών	Μέση Τιμή
Αμόλυβδη 95 οκτ.	4.459	1,932
Αμόλυβδη 100 οκτ.	2.716	2,107
Diesel Κίνησης	4.479	1,643
Υγραέριο κίνησης (Autogas)	1.038	0,973
Diesel Θέρμανσης Κατ'οίκον	1.508	1,266

λους τους Νομού της χώρας.

\* Η μέση τιμή πανελλαδικά υπολογίζεται από τον σταθμισμένο μέσο όρο με βάση τους όγκους πωλήσεων έτους 2019 ανά τύπο καυσίμου ανά νομό.

\*\* Δεν καταγράφεται κατανάλωση στο πετρέλαιο θέρμανσης για τη χρονική περίοδο 30/4 έως 15/10 κάθε έτους .  
Μέσες τιμές λιανικής πώλησης καυσίμων ανά Νομό, για την

**Παρασκευή, 21 Απριλίου 2023**

(τιμές σε €/λτ, συμπ. ΦΠΑ)

ΝΟΜΟΣ	Αμόλυβδη 95 οκτ.	Αμόλυβδη 100 οκτ.	Diesel Κίνησης	Υγραέριο κίνησης (Autogas)	Diesel Θέρμανσης Κατ'οίκον
ΝΟΜΟΣ ΑΤΤΙΚΗΣ	1,892	2,085	1,605	0,910	1,245

ΝΟΜΟΣ ΑΙΤΩΛΙΑΣ ΚΑΙ ΑΚΑΡΝΑΝΙΑΣ	1,974	2,162	1,679	1,055	1,296
ΝΟΜΟΣ ΑΡΓΟΛΙΔΟΣ	1,938	2,108	1,642	0,994	1,266
ΝΟΜΟΣ ΑΡΚΑΔΙΑΣ	1,957	2,145	1,658	0,999	1,276
ΝΟΜΟΣ ΑΡΤΗΣ	1,948	2,124	1,650	1,008	1,274
ΝΟΜΟΣ ΑΧΑΪΑΣ	1,942	2,124	1,651	1,000	1,267
ΝΟΜΟΣ ΒΟΙΩΤΙΑΣ	1,932	2,134	1,639	1,009	1,290
ΝΟΜΟΣ ΓΡΕΒΕΝΩΝ	1,977	2,160	1,680	1,029	1,297
ΝΟΜΟΣ ΔΡΑΜΑΣ	1,921	2,095	1,628	0,960	1,250
ΝΟΜΟΣ ΔΩΔΕΚΑΝΗΣΟΥ	2,078	2,210	1,768	1,181	1,301
ΝΟΜΟΣ ΕΒΡΟΥ	1,943	2,113	1,647	1,037	1,271
ΝΟΜΟΣ ΕΥΒΟΙΑΣ	1,957	2,127	1,664	0,993	1,279
ΝΟΜΟΣ ΕΥΡΥΤΑΝΙΑΣ	2,026	2,209	1,711	1,023	1,304
ΝΟΜΟΣ ΖΑΚΥΝΘΟΥ	1,969	2,100	1,670	1,124	1,288
ΝΟΜΟΣ ΗΛΕΙΑΣ	1,946	2,119	1,646	0,963	1,254
ΝΟΜΟΣ ΗΜΑΘΙΑΣ	1,910	2,101	1,619	0,945	1,255
ΝΟΜΟΣ ΗΡΑΚΛΕΙΟΥ	1,986	2,113	1,693	1,056	1,272
ΝΟΜΟΣ ΘΕΣΠΡΩΤΙΑΣ	1,932	2,141	1,655	1,016	1,272
ΝΟΜΟΣ ΘΕΣΣΑΛΟΝΙΚΗΣ	1,889	2,079	1,603	0,949	1,253
ΝΟΜΟΣ ΙΩΑΝΝΙΝΩΝ	1,938	2,156	1,648	0,983	1,264
ΝΟΜΟΣ ΚΑΒΑΛΑΣ	1,946	2,136	1,648	0,969	1,275
ΝΟΜΟΣ ΚΑΡΔΙΤΣΗΣ	1,949	2,148	1,654	0,997	1,271
ΝΟΜΟΣ ΚΑΣΤΟΡΙΑΣ	1,939	2,108	1,657	0,976	1,270
ΝΟΜΟΣ ΚΕΡΚΥΡΑΣ	1,990	2,152	1,689	1,125	1,326
ΝΟΜΟΣ ΚΕΦΑΛΛΗΝΙΑΣ	2,027	2,196	1,750	1,120	1,322
ΝΟΜΟΣ ΚΙΛΚΙΣ	1,918	2,119	1,651	0,993	1,254
ΝΟΜΟΣ ΚΟΖΑΝΗΣ	1,919	2,094	1,636	0,965	1,257
ΝΟΜΟΣ ΚΟΡΙΝΘΙΑΣ	1,933	2,120	1,636	0,980	1,262
ΝΟΜΟΣ ΚΥΚΛΑΔΩΝ	2,179	2,322	1,872	1,193	1,391
ΝΟΜΟΣ ΛΑΚΩΝΙΑΣ	1,966	2,144	1,669	1,028	1,282
ΝΟΜΟΣ ΛΑΡΙΣΗΣ	1,929	2,095	1,631	0,980	1,269
ΝΟΜΟΣ ΛΑΣΙΘΙΟΥ	1,990	2,143	1,688	1,124	1,244
ΝΟΜΟΣ ΛΕΣΒΟΥ	1,996	2,126	1,709	1,148	1,316
ΝΟΜΟΣ ΛΕΥΚΑΔΟΣ	2,019	2,162	1,704	0,988	1,285
ΝΟΜΟΣ ΜΑΓΝΗΣΙΑΣ	1,981	2,160	1,684	1,004	1,304
ΝΟΜΟΣ ΜΕΣΣΗΝΙΑΣ	1,957	2,140	1,654	1,009	1,287
ΝΟΜΟΣ ΞΑΝΘΗΣ	1,934	2,103	1,652	0,967	1,258
ΝΟΜΟΣ ΠΕΛΛΗΣ	1,924	2,075	1,625	0,941	1,244
ΝΟΜΟΣ ΠΙΕΡΙΑΣ	1,921	2,100	1,615	0,985	1,241
ΝΟΜΟΣ ΠΡΕΒΕΖΗΣ	1,936	2,110	1,652	0,979	1,278
ΝΟΜΟΣ ΡΕΘΥΜΝΗΣ	1,999	2,148	1,694	1,094	1,335
ΝΟΜΟΣ ΡΟΔΟΠΗΣ	1,939	2,115	1,644	1,013	1,266
ΝΟΜΟΣ ΣΑΜΟΥ	1,961	2,133	1,708	1,148	1,284
ΝΟΜΟΣ ΣΕΡΡΩΝ	1,929	2,098	1,631	0,986	1,250
ΝΟΜΟΣ ΤΡΙΚΑΛΩΝ	1,930	2,105	1,628	0,963	1,248
ΝΟΜΟΣ ΦΘΙΩΤΙΔΟΣ	1,961	2,165	1,670	1,023	1,282
ΝΟΜΟΣ ΦΛΩΡΙΝΗΣ	1,924	2,103	1,660	1,017	1,269
ΝΟΜΟΣ ΦΩΚΙΔΟΣ	1,997	2,163	1,715	1,039	1,309
ΝΟΜΟΣ ΧΑΛΚΙΔΙΚΗΣ	1,966	2,153	1,679	1,003	1,267
ΝΟΜΟΣ ΧΑΝΙΩΝ	1,973	2,144	1,691	1,124	1,281
ΝΟΜΟΣ ΧΙΟΥ	1,924	2,118	1,639	1,289	1,249
<b>ΠΑΝΕΛΛΗΝΙΟΣ ΣΤΑΘΜΙΣΜΕΝΟΣ Μ.Ο.</b>	<b>1,932</b>	<b>2,107</b>	<b>1,643</b>	<b>0,973</b>	<b>1,266</b>

## 2. Απλή Αμόλυβδη Βενζίνη 95 οκτανίων<sup>1</sup>

### 2. α. Διαμόρφωση τιμής

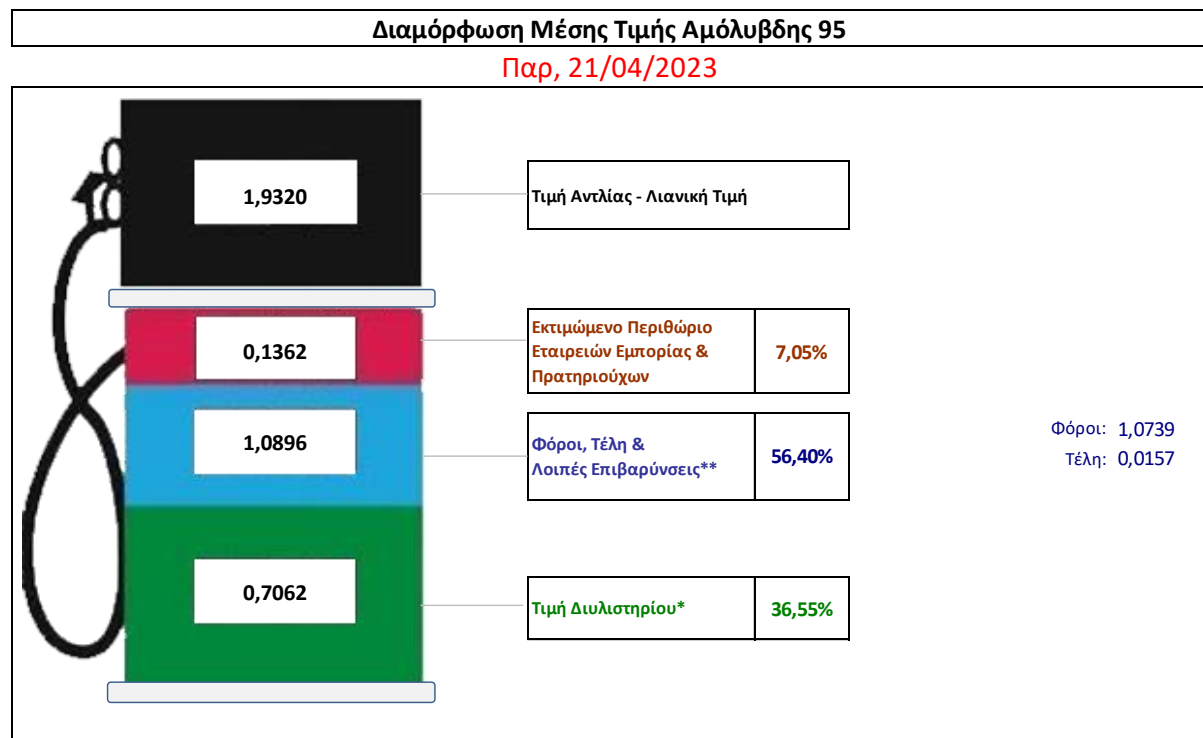
Η τιμή διυλιστηρίου της απλής αμόλυβδης βενζίνης 95 οκτανίων για την Πέμπτη 20/04/2023 διαμορφώθηκε στα 0,7062€ ανά λίτρο. Σε σχέση με την τιμή διυλιστηρίου της προηγούμενης εβδομάδας 13/04/2023 σημειώθηκε μείωση κατά 0,0367 ευρώ ανά λίτρο (3,67 λεπτά).

Οι φόροι, τα τέλη και οι λοιπές επιβαρύνσεις αντιστοιχούν σε 1,0896€ ανά λίτρο.

Η μέση τιμή λιανικής της απλής αμόλυβδης βενζίνης 95 οκτανίων για την Παρασκευή 21/04/2023 διαμορφώθηκε στα 1,9320 ανά λίτρο. Σε σχέση με την τιμή της προηγούμενης εβδομάδας 14/04/2023 σημειώθηκε μείωση κατά 0,016ευρώ ανά λίτρο (1,6 λεπτά).

Το εκτιμώμενο περιθώριο των πρατηριούχων και των εταιρειών εμπορίας υπολογίζεται κατά μέσο όρο στα 0,1362 ανά λίτρο (13,62 λεπτά).

Η τελική τιμή λιανικής διαμορφώνεται από την τιμή διυλιστηρίου κατά 36,55%, από τους φόρους (σταθερούς και μεταβλητούς) κατά 56,40%, και από τα εκτιμώμενα περιθώρια των εταιρειών εμπορίας, των μεταφορέων υγρών καυσίμων και των πρατηρίων κατά 7,05% (βλ. παρακάτω πίνακα).



<b>* Τιμή διυλιστηρίου</b>	<b>0,7062</b>
-Τιμή διυλιστηρίου προηγούμενης ημέρας (Μέση Σταθμική Τιμή εκ των δύο εταιρειών διύλισης)	
-Στην τιμή διυλιστηρίου περιλαμβάνονται οι ειδικές υπηρεσίες (φορτωτικά)	
<b>** Τέλη</b>	<b>0,0157</b>
-Ανταποδοτικό τέλος ΡΑΕ: 0,20 € ανά χίλια λίτρα. (Απόφαση 147/2015 - ΦΕΚ 888/Β/19-05-2015)	0,0002
-Εισφορά «Ειδικού Λογαριασμού Πετρελαιοειδών»: 1,2% επί της τιμής διυλιστηρίου. (Ν. 3335/2005 - ΦΕΚ 95/Α/20-4-2005)	0,0085
-Ειδικό τέλος Δικαιωμάτων Εκτέλεσης Τελωνειακών Εργασιών (ΔΕΤΕ): 0,5% της αξίας του αθροίσματος της τιμής εκ διυλιστηρίου και του ΕΦΚ. (Ν. 2093/92 - ΦΕΚ 181/Α/25-11-92)	0,0070
<b>** Φόροι</b>	<b>1,0739</b>
-Ειδικός Φόρος Κατανάλωσης (ΕΦΚ): για την απλή αμόλυβδη βενζίνη - 700 € ανά κυβικό μέτρο ή 0.7 € ανά λίτρο. (Ν. 4389/2016 - ΦΕΚ Α' 94)	0,7000
-Φόρος Προστιθέμενης Αξίας (ΦΠΑ): 24% επί του συνόλου της τιμής διυλιστηρίου των μικτών ονομαστικών περιθωρίων κέρδους και των παραπάνω φορολογικών επιβαρύνσεων. (Ν. 2859/2000 όπως τροποποιήθηκε και ισχύει με το Ν. 4389/2016 (ΦΕΚ Α' 94)	0,3739

<sup>1</sup> Σημειώνεται ότι σύμφωνα με το αρ. 29, του Ν. 4546/2018 (ΦΕΚ Α' 101), από 1/1/2019 η βενζίνη που καταναλώνεται εγχώρια για χρήση στις μεταφορές αναμειγνύεται υποχρεωτικά είτε με αυτούσια βιοαιθανόλη είτε με βιοαιθέρες που παράγονται από αλκοόλες βιολογικής προέλευσης. Η συμμετοχή της αυτούσιας βιοαιθανόλης και της αλκοόλης βιολογικής προέλευσης που χρησιμοποιείται για την παραγωγή βιοαιθέρων επί του ενεργειακού περιεχομένου του τελικού μείγματος βενζίνης ορίζεται σε ποσοστό 1% για το έτος 2019 και 3,3% για τα έτη από το 2020 και μετά.

**2. β. Χονδρική Τιμή Πώλησης**

Αναλυτικά, οι μέσες κατώτατες και ανώτατες τιμές χονδρικής, καθώς και η διάμεσος τιμή ανά νομό παρουσιάζονται στον επόμενο πίνακα:

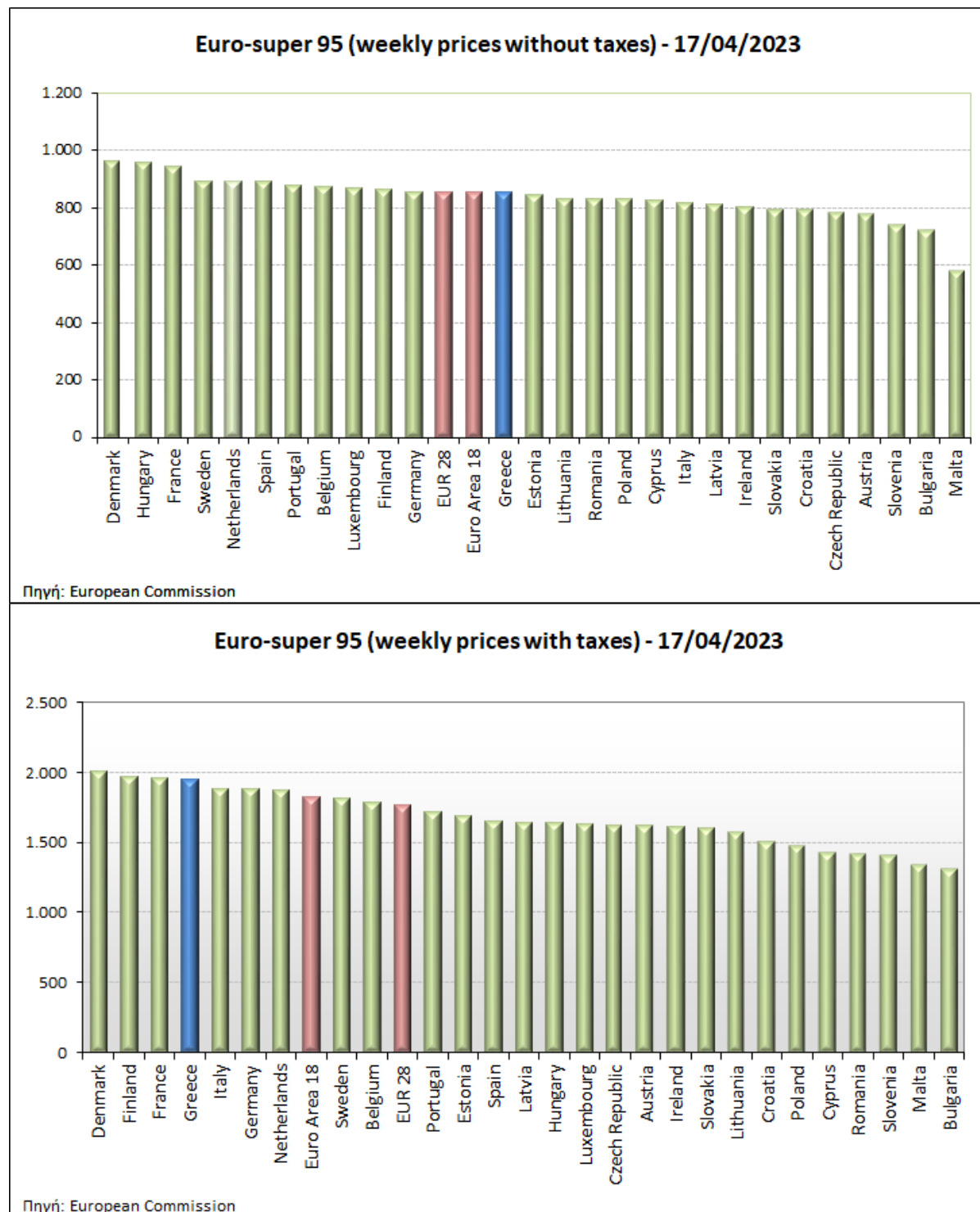
**Τιμές Χονδρικής Πώλησης Απλής Αμόλυβδης Βενζίνης ανά Νομό****Παρασκευή, 21 Απριλίου 2023**

<b>ΝΟΜΟΣ</b>	<b>ΜΕΣΗ ΚΑΤΩΤΑΤΗ ΜΕ ΦΠΑ</b>	<b>ΜΕΣΗ ΑΝΩΤΑΤΗ ΜΕ ΦΠΑ</b>	<b>ΔΙΑΜΕΣΟΣ ΤΙΜΗ</b>
ΝΟΜΟΣ ΑΙΤΩΛΙΑΣ ΚΑΙ ΑΚΑΡΝΑΝΙΑΣ	1,776	1,821	<b>1,798</b>
ΝΟΜΟΣ ΑΡΓΟΛΙΔΟΣ	1,792	1,828	<b>1,810</b>
ΝΟΜΟΣ ΑΡΚΑΔΙΑΣ	1,782	1,804	<b>1,793</b>
ΝΟΜΟΣ ΑΡΤΗΣ	1,775	1,814	<b>1,794</b>
ΝΟΜΟΣ ΑΤΤΙΚΗΣ	1,795	1,831	<b>1,813</b>
ΝΟΜΟΣ ΑΧΑΪΑΣ	1,778	1,796	<b>1,787</b>
ΝΟΜΟΣ ΒΟΙΩΤΙΑΣ	1,771	1,855	<b>1,813</b>
ΝΟΜΟΣ ΓΡΕΒΕΝΩΝ	1,785	1,809	<b>1,797</b>
ΝΟΜΟΣ ΔΡΑΜΑΣ	1,772	1,795	<b>1,784</b>
ΝΟΜΟΣ ΔΩΔΕΚΑΝΗΣΟΥ	1,825	1,903	<b>1,864</b>
ΝΟΜΟΣ ΕΒΡΟΥ	1,782	1,827	<b>1,805</b>
ΝΟΜΟΣ ΕΥΒΟΙΑΣ	1,774	1,834	<b>1,804</b>
ΝΟΜΟΣ ΕΥΡΥΤΑΝΙΑΣ	1,822	1,836	<b>1,829</b>
ΝΟΜΟΣ ΖΑΚΥΝΘΟΥ	1,772	1,815	<b>1,793</b>
ΝΟΜΟΣ ΗΛΕΙΑΣ	1,753	1,887	<b>1,820</b>
ΝΟΜΟΣ ΗΜΑΘΙΑΣ	1,760	1,783	<b>1,771</b>
ΝΟΜΟΣ ΗΡΑΚΛΕΙΟΥ	1,810	1,844	<b>1,827</b>
ΝΟΜΟΣ ΘΕΣΠΡΩΤΙΑΣ	1,782	1,790	<b>1,786</b>
ΝΟΜΟΣ ΘΕΣΣΑΛΟΝΙΚΗΣ	1,787	1,813	<b>1,800</b>
ΝΟΜΟΣ ΙΩΑΝΝΙΝΩΝ	1,780	1,817	<b>1,799</b>
ΝΟΜΟΣ ΚΑΒΑΛΑΣ	1,781	1,813	<b>1,797</b>
ΝΟΜΟΣ ΚΑΡΔΙΤΣΗΣ	1,779	1,811	<b>1,795</b>
ΝΟΜΟΣ ΚΑΣΤΟΡΙΑΣ	1,761	1,808	<b>1,785</b>
ΝΟΜΟΣ ΚΕΡΚΥΡΑΣ	1,794	1,837	<b>1,815</b>
ΝΟΜΟΣ ΚΕΦΑΛΛΗΝΙΑΣ	1,812	1,839	<b>1,825</b>
ΝΟΜΟΣ ΚΙΛΚΙΣ	1,773	1,790	<b>1,781</b>
ΝΟΜΟΣ ΚΟΖΑΝΗΣ	1,770	1,800	<b>1,785</b>
ΝΟΜΟΣ ΚΟΡΙΝΘΙΑΣ	1,803	1,828	<b>1,815</b>
ΝΟΜΟΣ ΚΥΚΛΑΔΩΝ	1,861	1,951	<b>1,906</b>
ΝΟΜΟΣ ΛΑΚΩΝΙΑΣ	1,797	1,832	<b>1,814</b>
ΝΟΜΟΣ ΛΑΡΙΣΗΣ	1,779	1,813	<b>1,796</b>
ΝΟΜΟΣ ΛΑΣΙΘΙΟΥ	1,815	1,843	<b>1,829</b>
ΝΟΜΟΣ ΛΕΣΒΟΥ	1,732	1,801	<b>1,766</b>
ΝΟΜΟΣ ΛΕΥΚΑΔΟΣ	1,790	1,823	<b>1,807</b>
ΝΟΜΟΣ ΜΑΓΝΗΣΙΑΣ	1,762	1,858	<b>1,810</b>
ΝΟΜΟΣ ΜΕΣΣΗΝΙΑΣ	1,750	1,853	<b>1,802</b>
ΝΟΜΟΣ ΞΑΝΘΗΣ	1,781	1,802	<b>1,792</b>
ΝΟΜΟΣ ΠΕΛΛΗΣ	1,772	1,802	<b>1,787</b>
ΝΟΜΟΣ ΠΙΕΡΙΑΣ	1,771	1,815	<b>1,793</b>
ΝΟΜΟΣ ΠΡΕΒΕΖΗΣ	1,787	1,807	<b>1,797</b>
ΝΟΜΟΣ ΡΕΘΥΜΝΗΣ	1,831	1,848	<b>1,840</b>
ΝΟΜΟΣ ΡΟΔΟΠΗΣ	1,780	1,804	<b>1,792</b>
ΝΟΜΟΣ ΣΑΜΟΥ	1,757	1,862	<b>1,809</b>
ΝΟΜΟΣ ΣΕΡΡΩΝ	1,774	1,791	<b>1,783</b>
ΝΟΜΟΣ ΤΡΙΚΑΛΩΝ	1,792	1,811	<b>1,801</b>
ΝΟΜΟΣ ΦΘΙΩΤΙΔΟΣ	1,779	1,807	<b>1,793</b>
ΝΟΜΟΣ ΦΛΩΡΙΝΗΣ	1,785	1,797	<b>1,791</b>
ΝΟΜΟΣ ΦΩΚΙΔΟΣ	1,800	1,811	<b>1,805</b>
ΝΟΜΟΣ ΧΑΛΚΙΔΙΚΗΣ	1,780	1,811	<b>1,795</b>
ΝΟΜΟΣ ΧΑΝΙΩΝ	1,816	1,845	<b>1,831</b>
ΝΟΜΟΣ ΧΙΟΥ	1,730	1,791	<b>1,760</b>
<b>ΣΤΑΘΜΙΣΜΕΝΟΣ Μ.Ο.*</b>	<b>1,789</b>	<b>1,829</b>	<b>1,809</b>

\* Μέσοι όροι ελάχιστων και μέγιστων τιμών χονδρικής όπως υποβάλλονται από τις εταιρείες εμπορίας στο Παρατηρητήριο Τιμών βάσει της ΚΥΑ 978/24-10-2011. Η στάθμιση γίνεται βάσει των όγκων πωλήσεων έτους 2019 ανά τύπο καυσίμου και ανά νομό.

## 2. γ. Συγκριτικά στοιχεία με Ε.Ε

Οι λιανικές τιμές αμόλυβδης βενζίνης με φόρους και προ φόρων στις 27 χώρες της Ε.Ε. για τις 17/04/2023 (τελευταία επίσημα στοιχεία) παρουσιάζονται συγκριτικά κατά φθίνουσα σειρά στα παρακάτω διαγράμματα:



Αναλυτικά στοιχεία για τις τιμές καυσίμων και τους φόρους στις 27 χώρες της Ε.Ε. παρουσιάζονται στην ιστοσελίδα της Ευρωπαϊκής Επιτροπής: [http://ec.europa.eu/energy/observatory/oil/bulletin\\_en.htm](http://ec.europa.eu/energy/observatory/oil/bulletin_en.htm)

\*Οι συγκρίσεις των τιμών μεταξύ των διαφόρων χωρών θα πρέπει να γίνονται με ιδιαίτερη προσοχή εξαιτίας των διαφορών στην ποιότητα των προϊόντων, στις πρακτικές μάρκετινγκ, στις δομές της αγοράς και στις καταναλωτικές συνήθειες που επικρατούν σε κάθε χώρα.

### 3. Πετρέλαιο Κίνησης (Biodiesel)

#### 3. α. Διαμόρφωση τιμής

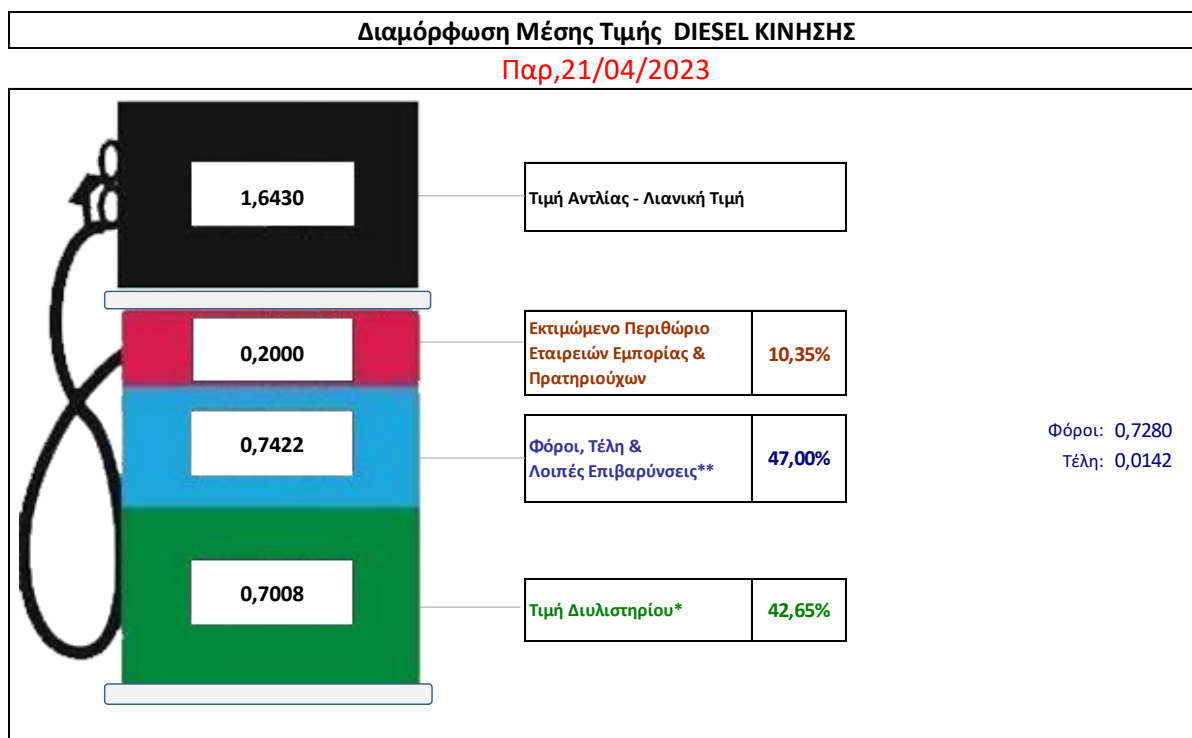
Η τιμή διυλιστηρίου του πετρελαίου κίνησης για την Πέμπτη 20/04/2023 διαμορφώθηκε στα 0,7008€ ανά λίτρο. Σε σχέση με την τιμή διυλιστηρίου της προηγούμενης εβδομάδας (13/04/2023) σημειώθηκε μείωση κατά 0,0249€ ανά λίτρο (2,49 λεπτά).

Οι φόροι, τα τέλη και οι λοιπές επιβαρύνσεις αντιστοιχούν σε 0,7422€ ανά λίτρο.

Η μέση τιμή λιανικής του πετρελαίου κίνησης για την Παρασκευή 21/04/2023 διαμορφώθηκε στα 1,6430€ ανά λίτρο. Σε σχέση με την τιμή της προηγούμενης εβδομάδας (14/04/2023) μείωση κατά 0,013€ ανά λίτρο (1,3 λεπτά).

Το εκτιμώμενο περιθώριο των πρατηριούχων και των εταιρειών εμπορίας υπολογίζεται κατά μέσο όρο στα 0,2000€ ανά λίτρο (20,00 λεπτά).

Η τελική τιμή λιανικής διαμορφώνεται από την τιμή διυλιστηρίου κατά 42,65 %, από τους φόρους σταθερούς και μεταβλητούς) κατά 47,00%, και από τα εκτιμώμενα περιθώρια των εταιρειών εμπορίας, των μεταφορέων υγρών καυσίμων και των πρατηρίων κατά 10,35% (βλ. παρακάτω πίνακα).



<b>* Τιμή διυλιστηρίου</b>	<b>0,7008</b>
-Τιμή διυλιστηρίου προηγούμενης ημέρας (Μέση Σταθμική Τιμή εκ των δύο εταιρειών διύλισης)	
-Στην τιμή διυλιστηρίου περιλαμβάνονται οι ειδικές υπηρεσίες (φορτωτικά)	
<b>** Τέλη</b>	<b>0,0142</b>
-Ανταποδοτικό τέλος ΡΑΕ: 0,20 € ανά χίλια λίτρα. (Απόφαση 147/2015 - ΦΕΚ 888/Β/19-05-2015)	0,0002
-Εισφορά «Ειδικού Λογαριασμού Πετρελαιοειδών»: 1,2% επί της τιμής διυλιστηρίου. (Ν. 3335/2005 - ΦΕΚ 95/Α/20-4-2005)	0,0084
-Ειδικό τέλος Δικαιωμάτων Εκτέλεσης Τελωνειακών Εργασιών (ΔΕΤΕ): 0,5% της αξίας του αθροίσματος της τιμής εκ διυλιστηρίου και του ΕΦΚ. (Ν. 2093/92 - ΦΕΚ 181/Α/25-11-92)	0,0056
<b>** Φόροι</b>	<b>0,7280</b>
-Ειδικός Φόρος Κατανάλωσης (ΕΦΚ): για το πετρέλαιο κίνησης - 410 € ανά κυβικό μέτρο ή 0,41 € ανά λίτρο. (Ν. 4389/2016 - ΦΕΚ Α' 94)	0,4100
-Φόρος Προστιθέμενης Αξίας (ΦΠΑ): 24% επί του συνόλου της τιμής διυλιστηρίου των μικτών ονομαστικών περιθωρίων κέρδους και των παραπάνω φορολογικών επιβαρύνσεων. (Ν. 2859/2000 όπως τροποποιήθηκε και ισχύει με το Ν. 4389/2016 (ΦΕΚ Α' 94)	0,3180

### 3. β. Χονδρική Τιμή Πώλησης

Αναλυτικά, οι μέσες κατώτατες και ανώτατες τιμές χονδρικής, καθώς και η διάμεσος τιμή ανά νομό παρουσιάζονται στον επόμενο πίνακα:

#### Τιμές Χονδρικής Πώλησης Πετρελαίου Κίνησης ανά Νομό

Παρασκευή, 21 Απριλίου 2023

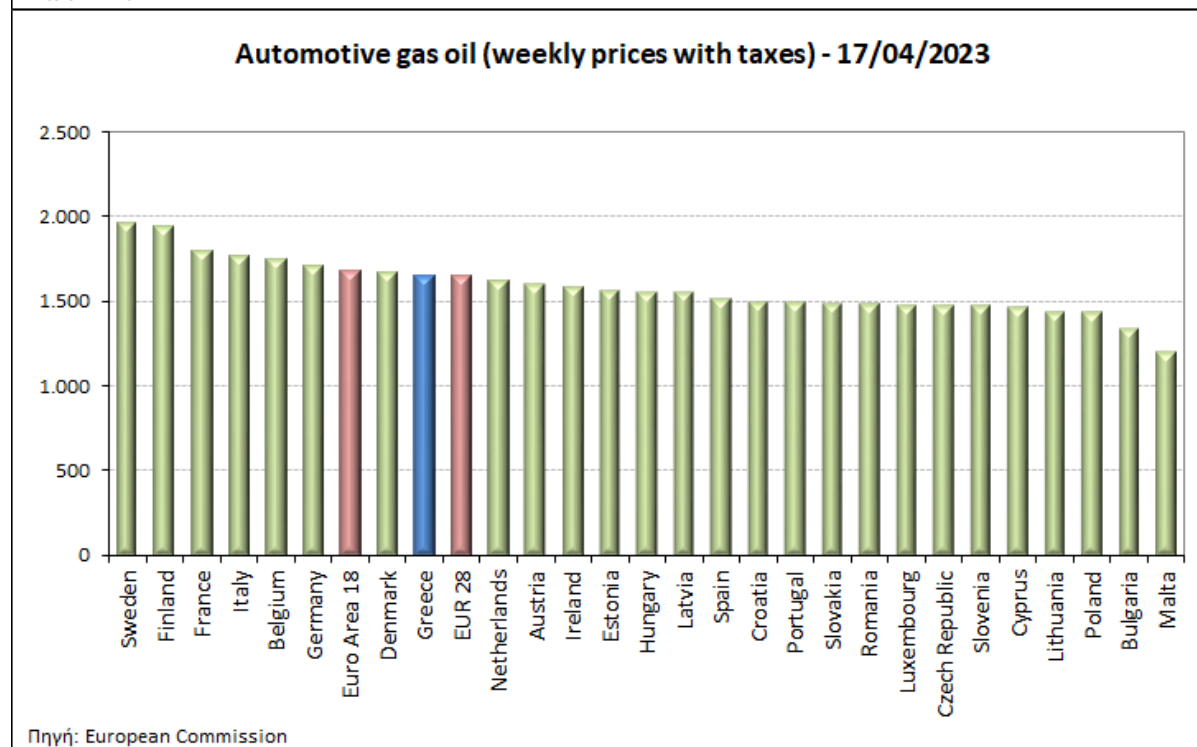
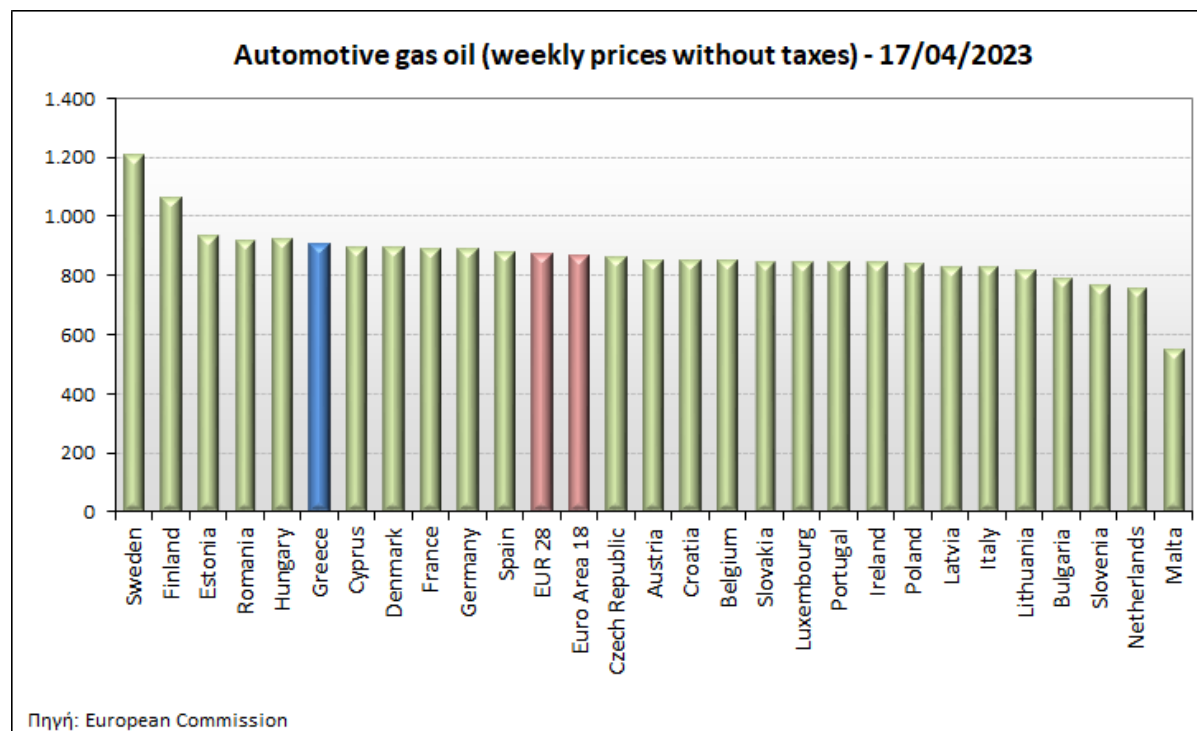
ΝΟΜΟΣ	ΜΕΣΗ ΚΑΤΩΤΑΤΗ ΜΕ ΦΠΑ	ΜΕΣΗ ΑΝΩΤΑΤΗ ΜΕ ΦΠΑ	ΔΙΑΜΕΣΟΣ ΤΙΜΗ
ΝΟΜΟΣ ΑΙΤΩΛΙΑΣ ΚΑΙ ΑΚΑΡΝΑΝΙΑΣ	1,450	1,498	1,474
ΝΟΜΟΣ ΑΡΓΟΛΙΔΟΣ	1,467	1,505	1,486
ΝΟΜΟΣ ΑΡΚΑΔΙΑΣ	1,452	1,474	1,463
ΝΟΜΟΣ ΑΡΤΗΣ	1,444	1,474	1,459
ΝΟΜΟΣ ΑΤΤΙΚΗΣ	1,449	1,482	1,466
ΝΟΜΟΣ ΑΧΑΪΑΣ	1,444	1,467	1,456
ΝΟΜΟΣ ΒΟΙΩΤΙΑΣ	1,442	1,522	1,482
ΝΟΜΟΣ ΓΡΕΒΕΝΩΝ	1,462	1,473	1,467
ΝΟΜΟΣ ΔΡΑΜΑΣ	1,454	1,470	1,462
ΝΟΜΟΣ ΔΩΔΕΚΑΝΗΣΟΥ	1,526	1,588	1,557
ΝΟΜΟΣ ΕΒΡΟΥ	1,456	1,497	1,476
ΝΟΜΟΣ ΕΥΒΟΙΑΣ	1,445	1,506	1,476
ΝΟΜΟΣ ΕΥΡΥΤΑΝΙΑΣ	1,486	1,507	1,497
ΝΟΜΟΣ ΖΑΚΥΝΘΟΥ	1,444	1,482	1,463
ΝΟΜΟΣ ΗΛΕΙΑΣ	1,434	1,550	1,492
ΝΟΜΟΣ ΗΜΑΘΙΑΣ	1,434	1,458	1,446
ΝΟΜΟΣ ΗΡΑΚΛΕΙΟΥ	1,482	1,519	1,501
ΝΟΜΟΣ ΘΕΣΣΠΡΩΤΙΑΣ	1,449	1,463	1,456
ΝΟΜΟΣ ΘΕΣΣΑΛΟΝΙΚΗΣ	1,455	1,491	1,473
ΝΟΜΟΣ ΙΩΑΝΝΙΝΩΝ	1,450	1,489	1,470
ΝΟΜΟΣ ΚΑΒΑΛΑΣ	1,453	1,474	1,464
ΝΟΜΟΣ ΚΑΡΔΙΤΣΗΣ	1,452	1,477	1,464
ΝΟΜΟΣ ΚΑΣΤΟΡΙΑΣ	1,434	1,499	1,466
ΝΟΜΟΣ ΚΕΡΚΥΡΑΣ	1,467	1,510	1,488
ΝΟΜΟΣ ΚΕΦΑΛΛΗΝΙΑΣ	1,484	1,514	1,499
ΝΟΜΟΣ ΚΙΛΚΙΣ	1,441	1,458	1,450
ΝΟΜΟΣ ΚΟΖΑΝΗΣ	1,437	1,475	1,456
ΝΟΜΟΣ ΚΟΡΙΝΘΙΑΣ	1,476	1,524	1,500
ΝΟΜΟΣ ΚΥΚΛΑΔΩΝ	1,534	1,602	1,568
ΝΟΜΟΣ ΛΑΚΩΝΙΑΣ	1,469	1,497	1,483
ΝΟΜΟΣ ΛΑΡΙΣΗΣ	1,447	1,478	1,462
ΝΟΜΟΣ ΛΑΣΙΘΙΟΥ	1,492	1,509	1,500
ΝΟΜΟΣ ΛΕΣΒΟΥ	1,424	1,474	1,449
ΝΟΜΟΣ ΛΕΥΚΑΔΟΣ	1,453	1,483	1,468
ΝΟΜΟΣ ΜΑΓΝΗΣΙΑΣ	1,434	1,537	1,486
ΝΟΜΟΣ ΜΕΣΣΗΝΙΑΣ	1,420	1,517	1,468
ΝΟΜΟΣ ΞΑΝΘΗΣ	1,445	1,463	1,454
ΝΟΜΟΣ ΠΕΛΛΗΣ	1,445	1,477	1,461
ΝΟΜΟΣ ΠΙΕΡΙΑΣ	1,442	1,479	1,461
ΝΟΜΟΣ ΠΡΕΒΕΖΗΣ	1,458	1,479	1,468
ΝΟΜΟΣ ΡΕΘΥΜΝΗΣ	1,501	1,516	1,508
ΝΟΜΟΣ ΡΟΔΟΠΗΣ	1,451	1,468	1,459
ΝΟΜΟΣ ΣΑΜΟΥ	1,446	1,515	1,481
ΝΟΜΟΣ ΣΕΡΡΩΝ	1,452	1,463	1,457
ΝΟΜΟΣ ΤΡΙΚΑΛΩΝ	1,457	1,481	1,469
ΝΟΜΟΣ ΦΘΙΩΤΙΔΟΣ	1,453	1,477	1,465
ΝΟΜΟΣ ΦΛΩΡΙΝΗΣ	1,458	1,465	1,462
ΝΟΜΟΣ ΦΩΚΙΔΟΣ	1,469	1,481	1,475
ΝΟΜΟΣ ΧΑΛΚΙΔΙΚΗΣ	1,451	1,478	1,464
ΝΟΜΟΣ ΧΑΝΙΩΝ	1,489	1,507	1,498
ΝΟΜΟΣ ΧΙΟΥ	1,422	1,466	1,444
<b>ΣΤΑΘΜΙΣΜΕΝΟΣ Μ.Ο.*</b>	<b>1,454</b>	<b>1,492</b>	<b>1,473</b>

\* Μέσοι όροι ελάχιστων και μέγιστων τιμών χονδρικής όπως υποβάλλονται από τις εταιρείες εμπορίας στο Παρατηρητήριο Τιμών βάσει της ΚΥΑ 978/24-10-2011.

Η στάθμιση γίνεται βάσει των όγκων πωλήσεων έτους 2019 ανά τύπο καυσίμου και ανά νομό.

### 3. γ. Συγκριτικά στοιχεία με Ε.Ε.

Οι λιανικές τιμές πετρελαίου κίνησης με φόρους και προ φόρων στις 27 χώρες της Ε.Ε. για τις 17/04/2023 (τελευταία επίσημα στοιχεία) παρουσιάζονται συγκριτικά κατά φθίνουσα σειρά τα παρακάτω διαγράμματα:



Αναλυτικά στοιχεία για τις τιμές καυσίμων και τους φόρους στις 27 χώρες της Ε.Ε. παρουσιάζονται στην ιστοσελίδα της Ευρωπαϊκής Επιτροπής: [http://ec.europa.eu/energy/observatory/oil/bulletin\\_en.htm](http://ec.europa.eu/energy/observatory/oil/bulletin_en.htm)

\*Οι συγκρίσεις των τιμών μεταξύ των διαφόρων χωρών θα πρέπει να γίνονται με ιδιαίτερη προσοχή εξαιτίας των διαφορών στην ποιότητα των προϊόντων, στις πρακτικές μάρκετινγκ, στις δομές της αγοράς και στις καταναλωτικές συνήθειες που επικρατούν σε κάθε χώρα.



## 4. Πετρέλαιο Θέρμανσης (Κατ'οίκον)

### 4. α. Διαμόρφωση τιμής

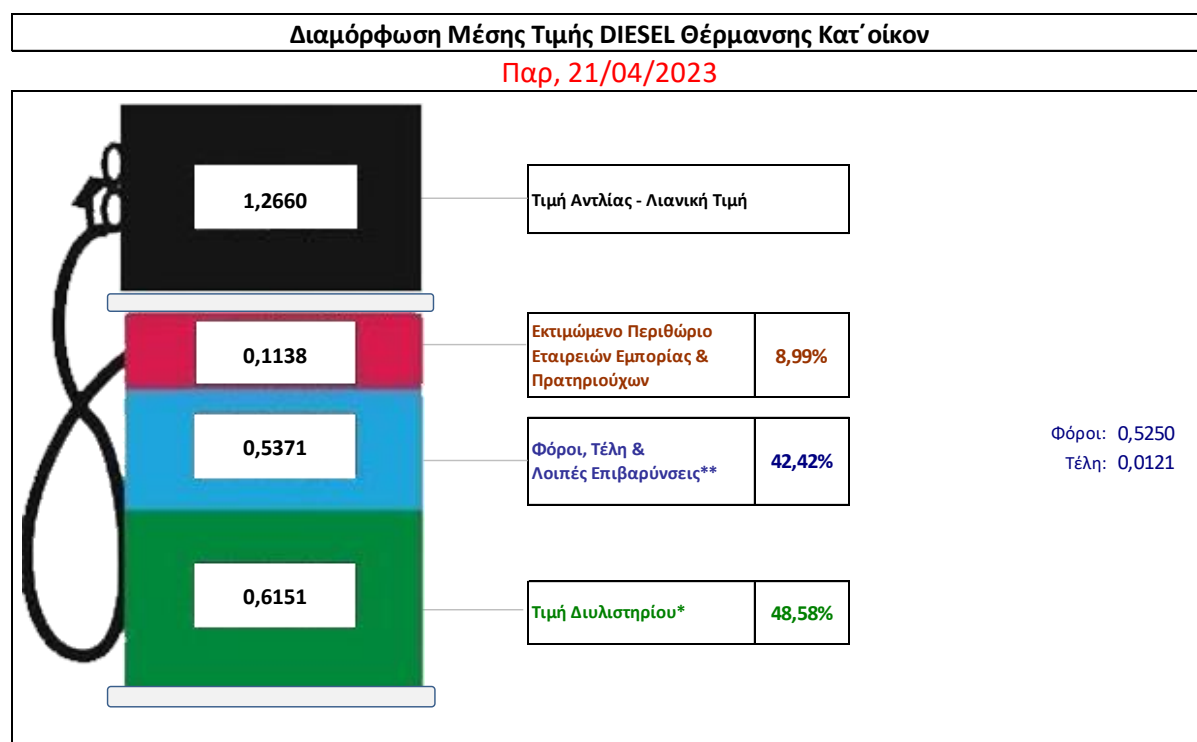
Η τιμή διυλιστηρίου του πετρελαίου θέρμανσης για την Πέμπτη 20/04/2023 διαμορφώθηκε στα 0,6151 € λίτρο. Σε σχέση με την τιμή διυλιστηρίου της προηγούμενης εβδομάδας (13/04/2023) σημειώθηκε μείωση κατά 0,0246€ ανά λίτρο (2,46 λεπτά).

Οι φόροι, τα τέλη και οι λοιπές επιβαρύνσεις αντιστοιχούν σε 0,5371€ ανά λίτρο.

Η μέση τιμή λιανικής του πετρελαίου θέρμανσης (κατ' οίκον) για την Παρασκευή 21/04/2023 διαμορφώθηκε στο 1,2660€ ανά λίτρο. Σε σχέση με την τιμή της προηγούμενης εβδομάδας (14/04/2023) σημειώθηκε αύξηση κατά 0,001€ ανά λίτρο (1 λεπτά).

Το εκτιμώμενο περιθώριο των πρατηριούχων και των εταιρειών εμπορίας υπολογίζεται κατά μέσο όρο στα 0,1138 ανά λίτρο (11,38 λεπτά).

Η τελική τιμή λιανικής διαμορφώνεται από την τιμή διυλιστηρίου κατά 48,58%, από τους φόρους (σταθερούς και μεταβλητούς) κατά 42,42%, και από τα εκτιμώμενα περιθώρια των εταιρειών εμπορίας, των μεταφορέων υγρών καυσίμων και των πρατηρίων κατά 8,99% (βλ. παρακάτω πίνακα).



<b>* Τιμή διυλιστηρίου</b>	<b>0,6151</b>
-Τιμή διυλιστηρίου προηγούμενης ημέρας (Μέση Σταθμική Τιμή εκ των δύο εταιρειών διύλισης)	
-Στην τιμή διυλιστηρίου περιλαμβάνονται οι ειδικές υπηρεσίες (φορτωτικά)	
<b>** Τέλη</b>	<b>0,0121</b>
-Αναταξοδοτικό τέλος ΡΑΕ: 0,20 € ανά χίλια λίτρα. (Απόφαση 147/2015 - ΦΕΚ 888/Β/19-05-2015)	0,0002
-Εισφορά «Ειδικού Λογαριασμού Πετρελαιοειδών»: 1,2% επί της τιμής διυλιστηρίου. (Ν. 3335/2005 - ΦΕΚ 95/Α/20-4-2005)	0,0074
-Ειδικό τέλος Δικαιωμάτων Εκτέλεσης Τελωνειακών Εργασιών (ΔΕΤΕ): 0,5% της αξίας του αθροίσματος της τιμής εκ διυλιστηρίου και του ΕΦΚ. (Ν. 2093/92 - ΦΕΚ 181/Α/25-11-92)	0,0045
<b>** Φόροι</b>	<b>0,5250</b>
-Ειδικός Φόρος Κατανάλωσης (ΕΦΚ): για το πετρέλαιο θέρμανσης - 280 € ανά κυβικό μέτρο ή 0,280 € ανά λίτρο. (Ν. 4389/2016 (ΦΕΚ Α' 94)	0,2800
-Φόρος Προστιθέμενης Αξίας (ΦΠΑ): 24% επί του συνόλου της τιμής διυλιστηρίου των μικτών ονομαστικών περιθωρίων κέρδους και των παραπάνω φορολογικών επιβαρύνσεων. (Ν. 2859/2000 όπως τροποποιήθηκε και ισχύει με το Ν. 4389/2016 (ΦΕΚ Α' 94)	0,2450

### 4. β. Χονδρική Τιμή Πώλησης

Αναλυτικά, οι μέσες κατώτατες και ανώτατες τιμές χονδρικής, καθώς και η διάμεσος τιμή ανά νομό παρουσιάζονται στον επόμενο πίνακα:

## Μέσες Τιμές Χονδρικής Πώλησης Πετρελαίου Θέρμανσης (κατ' οίκον) ανά Νομό

Παρασκευή, 21 Απριλίου 2023

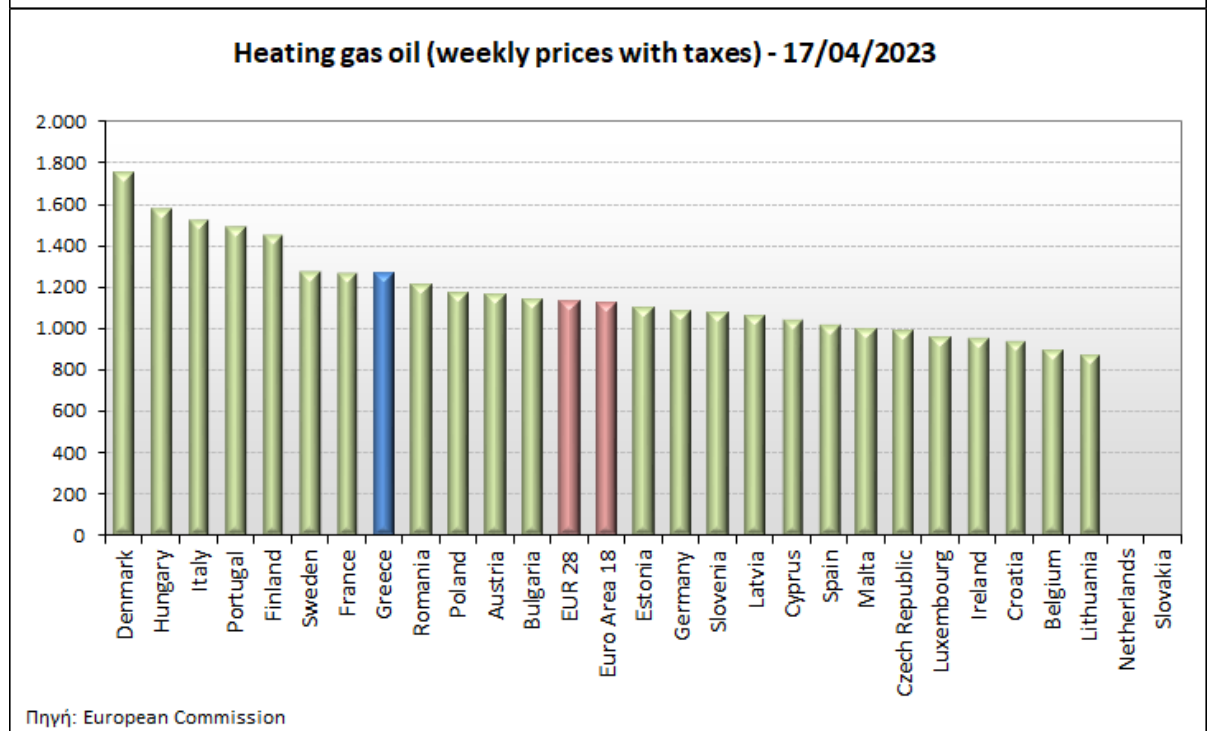
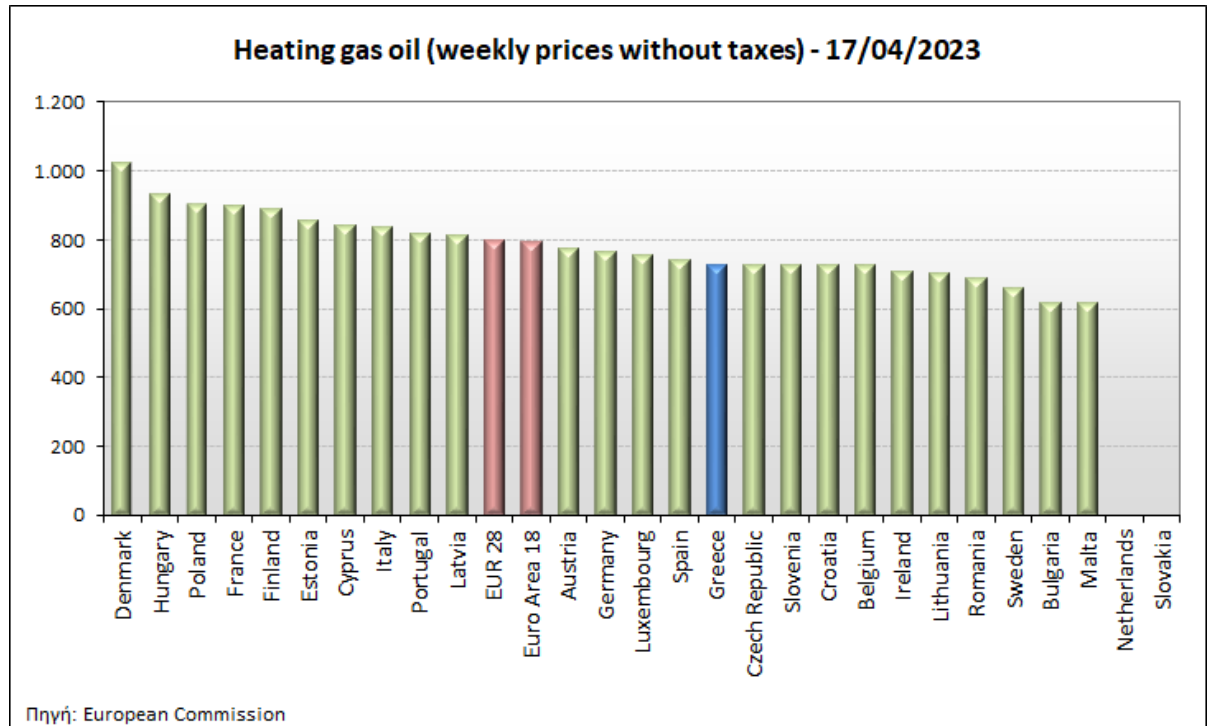
ΝΟΜΟΣ	ΜΕΣΗ ΚΑΤΩΤΑΤΗ ΜΕ ΦΠΑ	ΜΕΣΗ ΑΝΩΤΑΤΗ ΜΕ ΦΠΑ	ΔΙΑΜΕΣΟΣ ΤΙΜΗ
ΝΟΜΟΣ ΑΙΤΩΛΙΑΣ ΚΑΙ ΑΚΑΡΝΑΝΙΑΣ	1,141	1,185	1,163
ΝΟΜΟΣ ΑΡΓΟΛΙΔΟΣ	1,147	1,179	1,163
ΝΟΜΟΣ ΑΡΚΑΔΙΑΣ	1,142	1,159	1,150
ΝΟΜΟΣ ΑΡΤΗΣ	1,137	1,157	1,147
ΝΟΜΟΣ ΑΤΤΙΚΗΣ	1,150	1,177	1,164
ΝΟΜΟΣ ΑΧΑΪΑΣ	1,135	1,150	1,143
ΝΟΜΟΣ ΒΟΙΩΤΙΑΣ	1,137	1,167	1,152
ΝΟΜΟΣ ΓΡΕΒΕΝΩΝ	1,154	1,161	1,157
ΝΟΜΟΣ ΔΡΑΜΑΣ	1,147	1,162	1,154
ΝΟΜΟΣ ΔΩΔΕΚΑΝΗΣΟΥ	1,177	1,243	1,210
ΝΟΜΟΣ ΕΒΡΟΥ	1,147	1,172	1,159
ΝΟΜΟΣ ΕΥΒΟΙΑΣ	1,141	1,179	1,160
ΝΟΜΟΣ ΕΥΡΥΤΑΝΙΑΣ	1,158	1,166	1,162
ΝΟΜΟΣ ΖΑΚΥΝΘΟΥ	1,146	1,167	1,157
ΝΟΜΟΣ ΗΛΕΙΑΣ	1,146	1,214	1,180
ΝΟΜΟΣ ΗΜΑΘΙΑΣ	1,126	1,139	1,133
ΝΟΜΟΣ ΗΡΑΚΛΕΙΟΥ	1,166	1,202	1,184
ΝΟΜΟΣ ΘΕΣΠΡΩΤΙΑΣ	1,150	1,173	1,162
ΝΟΜΟΣ ΘΕΣΣΑΛΟΝΙΚΗΣ	1,139	1,161	1,150
ΝΟΜΟΣ ΙΩΑΝΝΙΝΩΝ	1,140	1,172	1,156
ΝΟΜΟΣ ΚΑΒΑΛΑΣ	1,144	1,164	1,154
ΝΟΜΟΣ ΚΑΡΔΙΤΣΗΣ	1,144	1,165	1,155
ΝΟΜΟΣ ΚΑΣΤΟΡΙΑΣ	1,123	1,159	1,141
ΝΟΜΟΣ ΚΕΡΚΥΡΑΣ	1,161	1,183	1,172
ΝΟΜΟΣ ΚΕΦΑΛΛΗΝΙΑΣ	1,173	1,186	1,179
ΝΟΜΟΣ ΚΙΛΚΙΣ	1,141	1,150	1,145
ΝΟΜΟΣ ΚΟΖΑΝΗΣ	1,139	1,165	1,152
ΝΟΜΟΣ ΚΟΡΙΝΘΙΑΣ	1,155	1,184	1,170
ΝΟΜΟΣ ΚΥΚΛΑΔΩΝ	1,198	1,258	1,228
ΝΟΜΟΣ ΛΑΚΩΝΙΑΣ	1,167	1,194	1,181
ΝΟΜΟΣ ΛΑΡΙΣΗΣ	1,138	1,165	1,152
ΝΟΜΟΣ ΛΑΣΙΘΙΟΥ	1,183	1,203	1,193
ΝΟΜΟΣ ΛΕΣΒΟΥ	1,126	1,164	1,145
ΝΟΜΟΣ ΛΕΥΚΑΔΟΣ	1,155	1,175	1,165
ΝΟΜΟΣ ΜΑΓΝΗΣΙΑΣ	1,124	1,212	1,168
ΝΟΜΟΣ ΜΕΣΣΗΝΙΑΣ	1,070	1,209	1,139
ΝΟΜΟΣ ΞΑΝΘΗΣ	1,135	1,150	1,143
ΝΟΜΟΣ ΠΕΛΛΗΣ	1,133	1,149	1,141
ΝΟΜΟΣ ΠΙΕΡΙΑΣ	1,135	1,163	1,149
ΝΟΜΟΣ ΠΡΕΒΕΖΗΣ	1,152	1,163	1,158
ΝΟΜΟΣ ΡΕΘΥΜΝΗΣ	1,188	1,208	1,198
ΝΟΜΟΣ ΡΟΔΟΠΗΣ	1,147	1,163	1,155
ΝΟΜΟΣ ΣΑΜΟΥ	1,147	1,178	1,163
ΝΟΜΟΣ ΣΕΡΡΩΝ	1,147	1,160	1,153
ΝΟΜΟΣ ΤΡΙΚΑΛΩΝ	1,146	1,162	1,154
ΝΟΜΟΣ ΦΘΙΩΤΙΔΟΣ	1,145	1,160	1,153
ΝΟΜΟΣ ΦΛΩΡΙΝΗΣ	1,174	1,173	1,173
ΝΟΜΟΣ ΦΩΚΙΔΟΣ	1,157	1,167	1,162
ΝΟΜΟΣ ΧΑΛΚΙΔΙΚΗΣ	1,137	1,151	1,144
ΝΟΜΟΣ ΧΑΝΙΩΝ	1,181	1,193	1,187
ΝΟΜΟΣ ΧΙΟΥ	1,134	1,166	1,150
<b>ΣΤΑΘΜΙΣΜΕΝΟΣ Μ.Ο.</b>	<b>1,145</b>	<b>1,171</b>	<b>1,158</b>

\* Μέσοι όροι ελάχιστων και μέγιστων τιμών χονδρικής όπως υποβάλλονται από τις εταιρείες εμπορίας στο Παρατηρητήριο Τιμών βάσει της ΚΥΑ 978/24-10-2011.

\*\* Η στάθμιση γίνεται βάσει των όγκων πωλήσεων ανά τύπο καυσίμου ανά νομό.

#### 4. γ. Συγκριτικά στοιχεία με Ε.Ε.

Οι λιανικές τιμές Πετρελαίου Θέρμανσης με φόρους και προ φόρων στις 27 χώρες της Ε.Ε. για τις 17/04/2023 (τελευταία επίσημα στοιχεία) παρουσιάζονται συγκριτικά κατά φθίνουσα σειρά στα παρακάτω διαγράμματα:



[ΘΕΣΗ ΑΚΡΙΒΟΥΣ ΑΝΤΙΓΡΑΦΟΥ]

Ο ΠΡΟΪΣΤΑΜΕΝΟΣ ΔΙΕΥΘΥΝΣΗΣ

ΠΕΡΙΣΤΕΡΗΣ ΣΠΥΡΙΔΩΝ