



ΕΛΛΗΝΙΚΗ ΔΗΜΟΚΡΑΤΙΑ

ΥΠΟΥΡΓΕΙΟ ΑΝΑΠΤΥΞΗΣ ΚΑΙ ΑΝΤΑΓΩΝΙΣΤΙΚΟΤΗΤΑΣ

ΓΕΝΙΚΗ ΓΡΑΜΜΑΤΕΙΑ ΚΑΤΑΝΑΛΩΤΗ

Δ/ΝΣΗ ΠΑΡΑΤΗΡΗΤΗΡΙΟΥ ΤΙΜΩΝ ΚΑΙ ΤΙΜΟΛΗΨΙΩΝ

ΠΑΡΑΤΗΡΗΤΗΡΙΟ ΤΙΜΩΝ ΥΓΡΩΝ ΚΑΥΣΙΜΩΝ



Αθήνα, 26-03-2014

Αρ. Πρωτ.: Υ3-1136

## ΕΒΔΟΜΑΔΙΑΙΟ ΔΕΛΤΙΟ ΕΠΙΣΚΟΠΗΣΗΣ ΤΙΜΩΝ ΚΑΥΣΙΜΩΝ

Παρασκευή, 21 Μαρτίου 2014

## 1. Τιμές Παρατηρητηρίου Υγρών Καυσίμων

Οι λιανικές τιμές των υγρών καυσίμων (αμόλυβδη 95 οκτ., σουπερ αμόλυβδη 100 οκτ., σουπερ LRP, πετρέλαιο κίνησης, πετρέλαιο θέρμανσης κατ' οίκον και υγραέριο κίνησης) αναρτώνται αναλυτικά στην ιστοσελίδα του Παρατηρητηρίου Τιμών Υγρών Καυσίμων του Υπουργείου Ανάπτυξης και Ανταγωνιστικότητας [www.fuelprices.gr](http://www.fuelprices.gr), όπου παρουσιάζονται καθημερινά οι ελάχιστες, μέσες και μέγιστες τιμές σε όλους τους Νομούς της χώρας.

## Μέσες τιμές λιανικής πώλησης καυσίμων για όλη την Ελλάδα

Παρασκευή, 21 Μαρτίου 2014

Προϊόν	Μέση Τιμή
Αμόλυβδη 95 οκτ.	1,660
Αμόλυβδη 100 οκτ.	1,861
Super	1,800
Diesel Κίνησης	1,363
Diesel Θέρμανσης Κατ'οίκον	1,260
Υγραέριο κίνησης (Autogas)	0,878

\* Η μέση τιμή πανελλαδικά υπολογίζεται από τον σταθμισμένο μέσο όρο με βάση τους όγκους πωλήσεων ανά τύπο καυσίμου ανά νομό.

Στον παρακάτω πίνακα παρουσιάζονται οι μέσες τιμές λιανικής των υγρών καυσίμων ανά Νομό.

**Μέσες τιμές λιανικής πώλησης καυσίμων ανά νομό**  
*Παρασκευή, 21 Μαρτίου 2014*

ΝΟΜΟΣ	Αμόλυβδη 95 οκτ.	Αμόλυβδη 100 οκτ.	Super	Diesel Κίνησης	Diesel Θέρμανσης Κατ'οίκον	Υγραέριο κίνησης (Autogas)
ΝΟΜΟΣ ΑΤΤΙΚΗΣ	1,639	1,848	1,774	1,337	1,252	0,854
ΝΟΜΟΣ ΑΙΤΩΛΙΑΣ ΚΑΙ ΑΚΑΡΝΑΝΙΑΣ	1,677	1,887	1,814	1,371	1,285	0,879
ΝΟΜΟΣ ΑΡΓΟΛΙΔΟΣ	1,664	1,854	1,769	1,365	1,259	0,853
ΝΟΜΟΣ ΑΡΚΑΔΙΑΣ	1,681	1,899	1,762	1,372	1,262	0,898
ΝΟΜΟΣ ΑΡΤΗΣ	1,682	1,901	1,762	1,383	1,235	0,890
ΝΟΜΟΣ ΑΧΑΪΑΣ	1,662	1,869	1,823	1,366	1,274	0,888
ΝΟΜΟΣ ΒΟΙΩΤΙΑΣ	1,664	1,909	1,754	1,361	1,252	0,871
ΝΟΜΟΣ ΓΡΕΒΕΝΩΝ	1,689	1,910	1,850	1,377	1,283	0,887
ΝΟΜΟΣ ΔΡΑΜΑΣ	1,657	1,895		1,358	1,237	0,898
ΝΟΜΟΣ ΔΩΔΕΚΑΝΗΣΟΥ	1,781	1,941	1,850	1,415	1,280	0,996
ΝΟΜΟΣ ΕΒΡΟΥ	1,696	1,897	1,895	1,387	1,251	0,941
ΝΟΜΟΣ ΕΥΒΟΙΑΣ	1,682	1,847	1,782	1,391	1,278	0,884
ΝΟΜΟΣ ΕΥΡΥΤΑΝΙΑΣ	1,724	1,967	1,830	1,402		0,879
ΝΟΜΟΣ ΖΑΚΥΝΘΟΥ	1,665	1,835	1,775	1,362	1,285	0,958
ΝΟΜΟΣ ΗΛΕΙΑΣ	1,680	1,859	1,780	1,370	1,272	0,890
ΝΟΜΟΣ ΗΜΑΘΙΑΣ	1,640	1,841	1,895	1,348	1,244	0,830
ΝΟΜΟΣ ΗΡΑΚΛΕΙΟΥ	1,726	1,912	1,842	1,416	1,272	1,047
ΝΟΜΟΣ ΘΕΣΠΡΩΤΙΑΣ	1,672	1,898		1,378		0,898
ΝΟΜΟΣ ΘΕΣΣΑΛΟΝΙΚΗΣ	1,634	1,838	1,796	1,332	1,245	0,894
ΝΟΜΟΣ ΙΩΑΝΝΙΝΩΝ	1,652	1,879	1,820	1,373	1,270	0,890
ΝΟΜΟΣ ΚΑΒΑΛΑΣ	1,662	1,899	1,881	1,359	1,248	0,926
ΝΟΜΟΣ ΚΑΡΔΙΤΣΗΣ	1,658	1,813	1,795	1,363	1,260	0,805
ΝΟΜΟΣ ΚΑΣΤΟΡΙΑΣ	1,692	1,906		1,378	1,280	0,871
ΝΟΜΟΣ ΚΕΡΚΥΡΑΣ	1,730	1,905	1,783	1,420	1,321	0,960
ΝΟΜΟΣ ΚΕΦΑΛΛΗΝΙΑΣ	1,748	1,925	1,883	1,446	1,315	0,995
ΝΟΜΟΣ ΚΙΛΙΚΙΑΣ	1,657	1,885	1,869	1,351	1,256	0,819
ΝΟΜΟΣ ΚΟΖΑΝΗΣ	1,669	1,860		1,371	1,261	0,837
ΝΟΜΟΣ ΚΟΡΙΝΘΙΑΣ	1,666	1,902	1,735	1,358	1,258	0,864
ΝΟΜΟΣ ΚΥΚΛΑΔΩΝ	1,767	1,958	1,894	1,455	1,327	
ΝΟΜΟΣ ΛΑΚΩΝΙΑΣ	1,674	1,877	1,737	1,364	1,269	0,877
ΝΟΜΟΣ ΛΑΡΙΣΗΣ	1,659	1,854	1,695	1,348	1,267	0,825
ΝΟΜΟΣ ΛΑΣΙΘΙΟΥ	1,756	1,946	1,894	1,429	1,290	1,037
ΝΟΜΟΣ ΛΕΣΒΟΥ	1,686	1,914	1,855	1,394	1,327	
ΝΟΜΟΣ ΛΕΥΚΑΔΟΣ	1,696	1,851	1,780	1,388	1,278	0,869
ΝΟΜΟΣ ΜΑΓΝΗΣΙΑΣ	1,662	1,868	1,879	1,365	1,260	0,841
ΝΟΜΟΣ ΜΕΣΣΗΝΙΑΣ	1,685	1,898	1,830	1,379	1,308	0,899
ΝΟΜΟΣ ΞΑΝΘΗΣ	1,644	1,874	1,809	1,347	1,248	0,930
ΝΟΜΟΣ ΠΕΛΛΗΣ	1,656	1,795		1,349	1,229	0,837
ΝΟΜΟΣ ΠΙΕΡΙΑΣ	1,645	1,791		1,334	1,224	0,876
ΝΟΜΟΣ ΠΡΕΒΕΖΗΣ	1,668	1,848		1,377	1,250	0,870
ΝΟΜΟΣ ΡΕΘΥΜΝΗΣ	1,728	1,961	1,925	1,418	1,326	0,998
ΝΟΜΟΣ ΡΟΔΟΠΗΣ	1,661	1,859	1,802	1,355	1,258	0,916
ΝΟΜΟΣ ΣΑΜΟΥ	1,762	1,917	1,804	1,438	1,290	
ΝΟΜΟΣ ΣΕΡΡΩΝ	1,655	1,834	1,740	1,348	1,238	0,879
ΝΟΜΟΣ ΤΡΙΚΑΛΩΝ	1,650	1,798		1,339	1,238	0,777
ΝΟΜΟΣ ΦΘΙΩΤΙΔΟΣ	1,663	1,875	1,793	1,354	1,289	0,880
ΝΟΜΟΣ ΦΛΩΡΙΝΗΣ	1,659	1,850	1,880	1,377	1,311	0,848
ΝΟΜΟΣ ΦΩΚΙΔΟΣ	1,696	1,896	1,816	1,396	1,300	
ΝΟΜΟΣ ΧΑΛΚΙΔΙΚΗΣ	1,675	1,858	1,808	1,373	1,264	0,894
ΝΟΜΟΣ ΧΑΝΙΩΝ	1,722	1,975		1,423	1,291	1,012
ΝΟΜΟΣ ΧΙΟΥ	1,647	1,919	1,833	1,361	1,225	

## 2. Απλή Αμόλυβδη Βενζίνη 95 οκτανίων

### 2. α. Διαμόρφωση τιμής

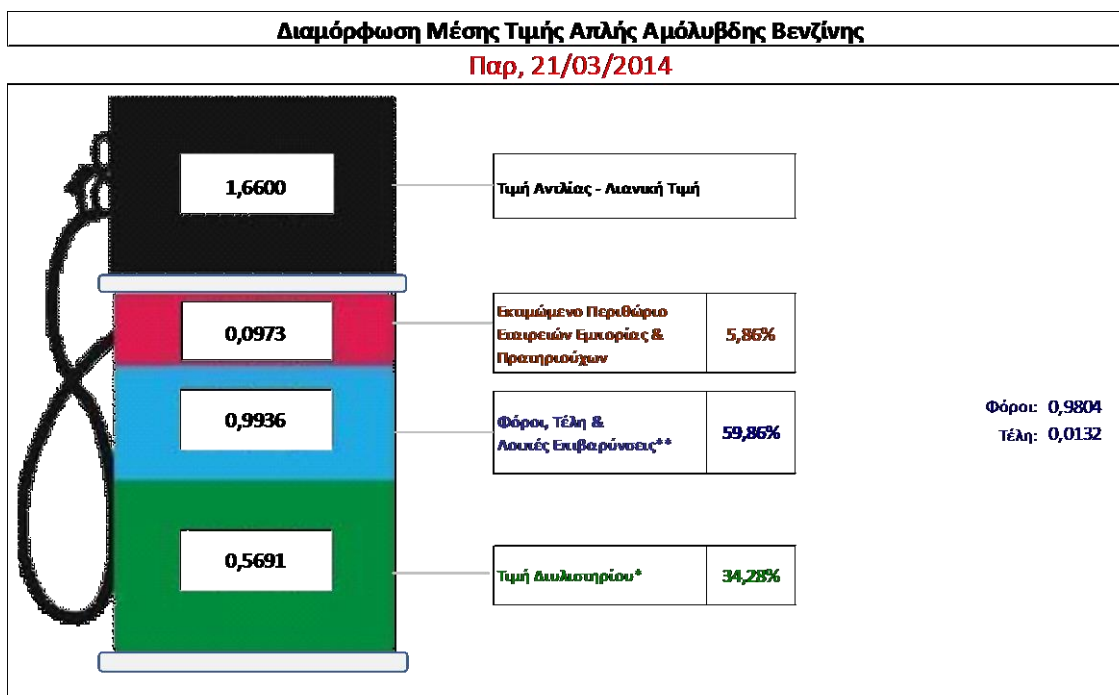
Η τιμή διυλιστηρίου της απλής αμόλυβδης βενζίνης 95 οκτανίων για την Πέμπτη 20/03/2014 διαμορφώθηκε στα 0,5691 € ανά λίτρο. Σε σχέση με την τιμή διυλιστηρίου της προηγούμενης εβδομάδας (13/03/2014) σημειώθηκε μείωση κατά 0,0009 € ανά λίτρο (0,1 λεπτά).

Οι φόροι, τα τέλη και οι λοιπές επιβαρύνσεις αντιστοιχούν σε 0,9936 € ανά λίτρο.

Η μέση τιμή λιανικής της απλής αμόλυβδης βενζίνης 95 οκτανίων για την Παρασκευή 21/03/2014 διαμορφώθηκε στα 1,660 € ανά λίτρο. Σε σχέση με την τιμή της προηγούμενης εβδομάδας (14/03/2014) σημειώθηκε μείωση κατά 0,002 € ανά λίτρο (0,2 λεπτά).

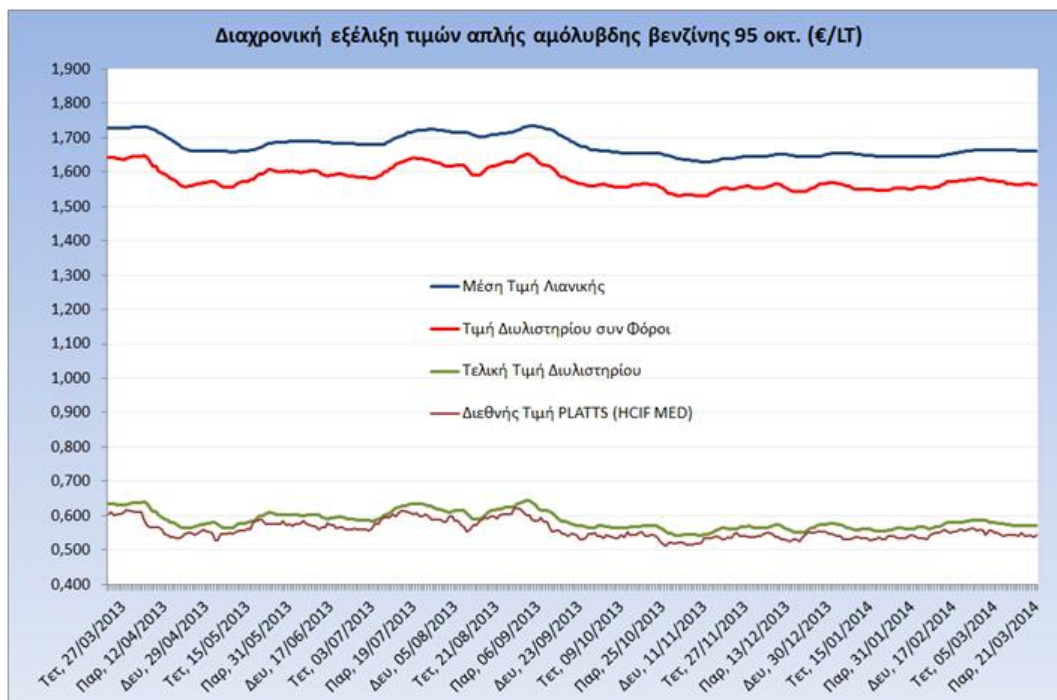
Το εκτιμώμενο περιθώριο των πρατηριούχων και των εταιρειών εμπορίας υπολογίζεται κατά μέσο όρο στα 0,0973 € ανά λίτρο (9,7 λεπτά).

Η τελική τιμή λιανικής διαμορφώνεται από την τιμή διυλιστηρίου κατά 34,3%, από τους φόρους (σταθερούς και μεταβλητούς) κατά 59,8%, και από τα εκτιμώμενα περιθώρια των εταιρειών εμπορίας, των μεταφορέων υγρών καυσίμων και των πρατηρίων κατά 5,9% (βλ. παρακάτω πίνακα).



<b>* Τιμή διυλιστηρίου</b>	<b>0,5691</b>
-Τιμή διυλιστηρίου προηγούμενης ημέρας (Μέση Σταθμική Τιμή εκ των δύο εταιρειών δώλισης)	
-Στην τιμή διυλιστηρίου περιλαμβάνονται οι ειδικές υπηρεσίες (φορτωτικά)	
<b>** Τέλη</b>	<b>0,0132</b>
-Αναποδοτικό τέλος ΡΑΕ: 0,21 € ανά χιλιά λίτρα. (Απόφαση 579/2013 - ΦΕΚ 3218/Β/18-12-13)	0,0002
-Εισφορά «Ειδικού Λογαριασμού Πετρελαιοειδών»: 1,2% επί της τιμής διυλιστηρίου. (Ν. 3335/2005 - ΦΕΚ 95/Α/20-4-2005)	0,0068
-Ειδικό τέλος Δικαιωμάτων Εκτέλεσης Τελωνειακών Εργασιών (ΔΕΤΕ): 0,5% της αξίας του αθροίσματος της τιμής εκ διυλιστηρίου και του ΕΦΚ (Ν. 2093/92 - ΦΕΚ 181/Α/25-11-92)	0,0062
<b>** Φόροι</b>	<b>0,9804</b>
-Ειδικός Φόρος Κατανάλωσης (ΕΦΚ): για την απλή αμόλυβδη βενζίνη - 670 € ανά κυβικό μέτρο ή 0.67 € ανά λίτρο. (Ν. 3845/2010 - ΦΕΚ 65/Α/6-3-2010)	0,6700
-Φόρος Προσθεμένης Αξίας (ΦΠΑ): 23% επί του συνόλου της τιμής διυλιστηρίου των μικτών ονομαστικών περιθωρίων κέρδους και των παραπάνω φορολογικών επιβαρύνσεων. (Ν. 3845/2010 - ΦΕΚ 65/Α/6-3-2010)	0,3104

Η εξέλιξη των διεθνών τιμών Platts (HCIF/MED), των τιμών διυλιστηρίου και των τιμών λιανικής της απλής αμόλυβδη βενζίνη 95 οκτ., καθώς και των αντίστοιχων ενδεικτικών περιθωρίων εμπορίας για το διάστημα των τελευταίων 12 μηνών παρουσιάζονται στο ακόλουθο διάγραμμα:



## 2. β. Χονδρική Τιμή Πώλησης

Ο μέσος όρος της χονδρικής τιμής πώλησης της απλής αμόλυβδης βενζίνης 95 οκτανίων από τις εταιρείες εμπορίας πετρελαιοειδών για την Παρασκευή 21/03/2014 ήταν 1,598 € ανά λίτρο.

Αναλυτικά, οι μέσες κατώτατες και ανώτατες τιμές χονδρικής, καθώς και η μέση τιμή ανά νομό παρουσιάζονται στον επόμενο πίνακα:

### Μέσες Τιμές Χονδρικής Πώλησης Απλής Αμόλυβδης Βενζίνης ανά Νομό

Παρασκευή 21 Μαρτίου 2014

ΝΟΜΟΣ	ΜΕΣΗ ΚΑΤΩΤΑΤΗ ΜΕ ΦΠΑ	ΜΕΣΗ ΑΝΩΤΑΤΗ ΜΕ ΦΠΑ	ΜΕΣΗ ΤΙΜΗ ΜΕ ΦΠΑ
ΝΟΜΟΣ ΑΙΤΩΛΙΑΣ ΚΑΙ ΑΚΑΡΝΑΝΙΑΣ	1,572	1,628	<b>1,600</b>
ΝΟΜΟΣ ΑΡΓΟΛΙΔΟΣ	1,576	1,617	<b>1,597</b>
ΝΟΜΟΣ ΑΡΚΑΔΙΑΣ	1,578	1,638	<b>1,608</b>
ΝΟΜΟΣ ΑΡΤΗΣ	1,591	1,637	<b>1,614</b>
ΝΟΜΟΣ ΑΤΤΙΚΗΣ	1,550	1,632	<b>1,591</b>
ΝΟΜΟΣ ΑΧΑΪΑΣ	1,551	1,611	<b>1,581</b>
ΝΟΜΟΣ ΒΟΙΩΤΙΑΣ	1,567	1,607	<b>1,587</b>
ΝΟΜΟΣ ΓΡΕΒΕΝΩΝ	1,584	1,605	<b>1,595</b>
ΝΟΜΟΣ ΔΡΑΜΑΣ	1,585	1,622	<b>1,604</b>
ΝΟΜΟΣ ΔΩΔΕΚΑΝΗΣΟΥ	1,573	1,641	<b>1,607</b>

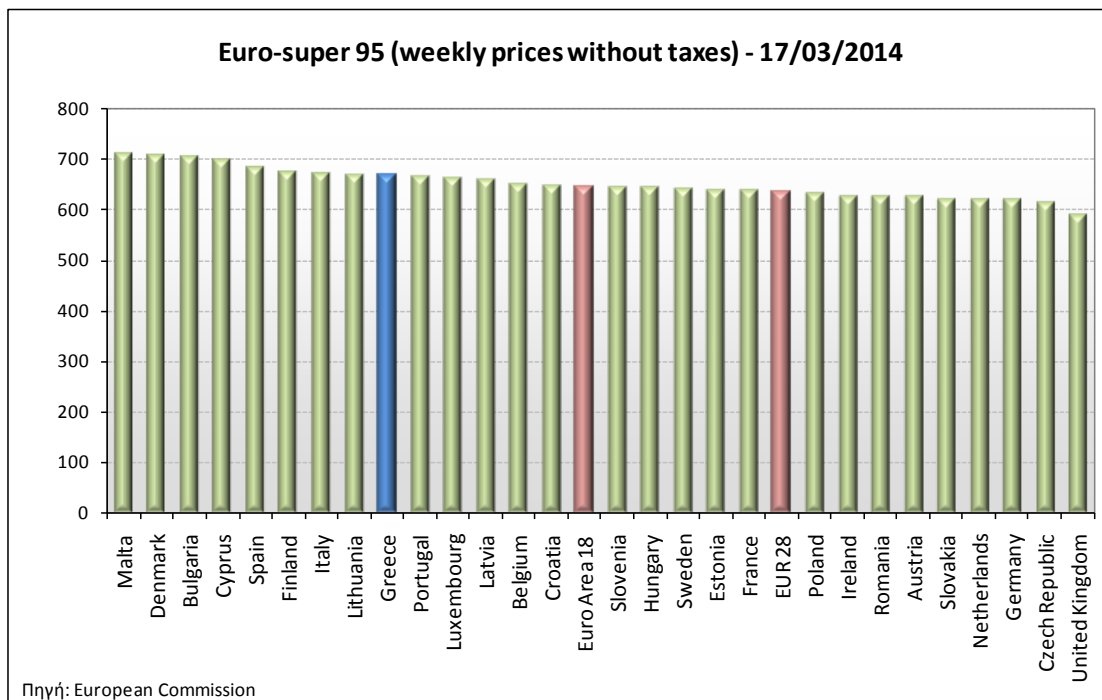
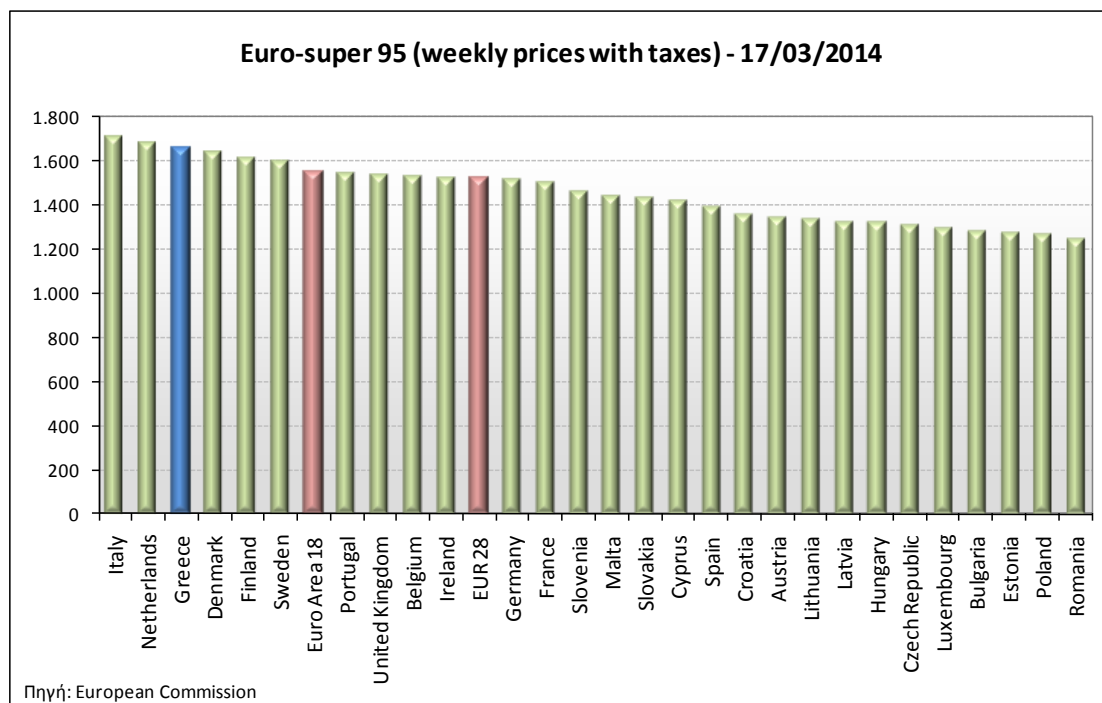
ΝΟΜΟΣ	ΜΕΣΗ ΚΑΤΩΤΑΤΗ ΜΕ ΦΠΑ	ΜΕΣΗ ΑΝΩΤΑΤΗ ΜΕ ΦΠΑ	ΜΕΣΗ ΤΙΜΗ ΜΕ ΦΠΑ
ΝΟΜΟΣ ΕΒΡΟΥ	1,593	1,641	<b>1,617</b>
ΝΟΜΟΣ ΕΥΒΟΙΑΣ	1,584	1,666	<b>1,625</b>
ΝΟΜΟΣ ΕΥΡΥΤΑΝΙΑΣ	1,604	1,630	<b>1,617</b>
ΝΟΜΟΣ ΖΑΚΥΝΘΟΥ	1,590	1,630	<b>1,610</b>
ΝΟΜΟΣ ΗΛΕΙΑΣ	1,580	1,685	<b>1,633</b>
ΝΟΜΟΣ ΗΜΑΘΙΑΣ	1,563	1,602	<b>1,582</b>
ΝΟΜΟΣ ΗΡΑΚΛΕΙΟΥ	1,606	1,703	<b>1,654</b>
ΝΟΜΟΣ ΘΕΣΠΡΩΤΙΑΣ	1,580	1,629	<b>1,604</b>
ΝΟΜΟΣ ΘΕΣΣΑΛΟΝΙΚΗΣ	1,554	1,605	<b>1,579</b>
ΝΟΜΟΣ ΙΩΑΝΝΙΝΩΝ	1,560	1,652	<b>1,606</b>
ΝΟΜΟΣ ΚΑΒΑΛΑΣ	1,563	1,620	<b>1,592</b>
ΝΟΜΟΣ ΚΑΡΔΙΤΣΗΣ	1,577	1,628	<b>1,602</b>
ΝΟΜΟΣ ΚΑΣΤΟΡΙΑΣ	1,596	1,633	<b>1,615</b>
ΝΟΜΟΣ ΚΕΡΚΥΡΑΣ	1,614	1,665	<b>1,639</b>
ΝΟΜΟΣ ΚΕΦΑΛΛΗΝΙΑΣ	1,579	1,698	<b>1,639</b>
ΝΟΜΟΣ ΚΙΛΚΙΣ	1,570	1,618	<b>1,594</b>
ΝΟΜΟΣ ΚΟΖΑΝΗΣ	1,575	1,612	<b>1,594</b>
ΝΟΜΟΣ ΚΟΡΙΝΘΙΑΣ	1,569	1,627	<b>1,598</b>
ΝΟΜΟΣ ΚΥΚΛΑΔΩΝ	1,563	1,642	<b>1,602</b>
ΝΟΜΟΣ ΛΑΚΩΝΙΑΣ	1,579	1,643	<b>1,611</b>
ΝΟΜΟΣ ΛΑΡΙΣΗΣ	1,566	1,627	<b>1,596</b>
ΝΟΜΟΣ ΛΑΣΙΘΙΟΥ	1,619	1,697	<b>1,658</b>
ΝΟΜΟΣ ΛΕΣΒΟΥ	1,534	1,633	<b>1,583</b>
ΝΟΜΟΣ ΛΕΥΚΑΔΟΣ	1,582	1,633	<b>1,608</b>
ΝΟΜΟΣ ΜΑΓΝΗΣΙΑΣ	1,564	1,644	<b>1,604</b>
ΝΟΜΟΣ ΜΕΣΣΗΝΙΑΣ	1,589	1,664	<b>1,627</b>
ΝΟΜΟΣ ΞΑΝΘΗΣ	1,568	1,618	<b>1,593</b>
ΝΟΜΟΣ ΠΕΛΛΗΣ	1,563	1,606	<b>1,585</b>
ΝΟΜΟΣ ΠΙΕΡΙΑΣ	1,563	1,630	<b>1,597</b>
ΝΟΜΟΣ ΠΡΕΒΕΖΗΣ	1,581	1,624	<b>1,603</b>
ΝΟΜΟΣ ΡΕΘΥΜΝΗΣ	1,608	1,684	<b>1,646</b>
ΝΟΜΟΣ ΡΟΔΟΠΗΣ	1,578	1,637	<b>1,608</b>
ΝΟΜΟΣ ΣΑΜΟΥ	1,553	1,608	<b>1,580</b>
ΝΟΜΟΣ ΣΕΡΡΩΝ	1,572	1,612	<b>1,592</b>
ΝΟΜΟΣ ΤΡΙΚΑΛΩΝ	1,571	1,615	<b>1,593</b>
ΝΟΜΟΣ ΦΘΙΩΤΙΔΟΣ	1,568	1,614	<b>1,591</b>
ΝΟΜΟΣ ΦΛΩΡΙΝΗΣ	1,571	1,622	<b>1,596</b>
ΝΟΜΟΣ ΦΩΚΙΔΟΣ	1,589	1,644	<b>1,617</b>
ΝΟΜΟΣ ΧΑΛΚΙΔΙΚΗΣ	1,570	1,611	<b>1,590</b>
ΝΟΜΟΣ ΧΑΝΙΩΝ	1,603	1,691	<b>1,647</b>
ΝΟΜΟΣ ΧΙΟΥ	1,555	1,602	<b>1,579</b>
<b>ΣΤΑΘΜΙΣΜΕΝΟΣ Μ.Ο.</b>	<b>1,563</b>	<b>1,632</b>	<b>1,598</b>

\* Μέσοι όροι ελάχιστων και μέγιστων τιμών χονδρικής όπως υποβάλλονται από τις εταιρείες εμπορίας στο Παρατηρητήριο Τιμών βάσει της ΚΥΑ 978/24-10-2011.

\*\* Η στάθμιση γίνεται βάσει των όγκων πωλήσεων ανά τύπο καυσίμου ανά νομό.

## 2. γ. Συγκριτικά στοιχεία με Ε.Ε.

Οι λιανικές τιμές αμόλυβδης βενζίνης με φόρους και προ φόρων στις 28 χώρες της Ε.Ε. για τις 17/03/2014 (τελευταία επίσημα στοιχεία) παρουσιάζονται συγκριτικά κατά φθίνουσα σειρά στα παρακάτω διαγράμματα:



Αναλυτικά στοιχεία για τις τιμές καυσίμων και τους φόρους στις 28 χώρες της Ε.Ε. παρουσιάζονται στην ιστοσελίδα της Ευρωπαϊκής Επιτροπής: [http://ec.europa.eu/energy/observatory/oil/bulletin\\_en.htm](http://ec.europa.eu/energy/observatory/oil/bulletin_en.htm)

\*Οι συγκρίσεις των τιμών μεταξύ των διαφόρων χωρών θα πρέπει να γίνονται με ιδιαίτερη προσοχή εξαιτίας των διαφορών στην ποιότητα των προϊόντων, στις πρακτικές μάρκετινγκ, στις δομές της αγοράς και στις καταναλωτικές συνήθειες που επικρατούν σε κάθε χώρα.

### 3. Πετρέλαιο Κίνησης (Biodiesel)

#### 3. α. Διαμόρφωση τιμής

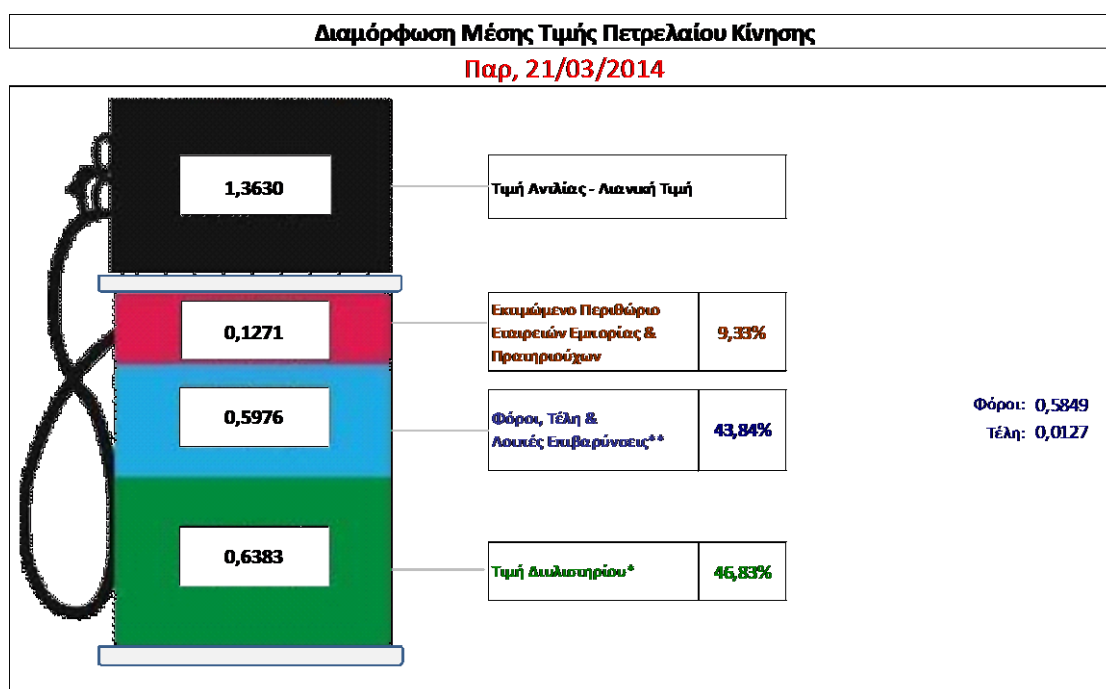
Η τιμή διυλιστηρίου του πετρελαίου κίνησης για την Πέμπτη 20/03/2014 διαμορφώθηκε στα 0,6383 € ανά λίτρο. Σε σχέση με την τιμή διυλιστηρίου της προηγούμενης εβδομάδας (13/03/2014) σημειώθηκε μείωση κατά 0,0088 € ανά λίτρο (0,9 λεπτά).

Οι φόροι, τα τέλη και οι λοιπές επιβαρύνσεις αντιστοιχούν σε 0,5976 € ανά λίτρο.

Η μέση τιμή λιανικής του πετρελαίου κίνησης για την Παρασκευή 21/03/2014 διαμορφώθηκε στα 1,363 € ανά λίτρο. Σε σχέση με την τιμή της προηγούμενης εβδομάδας (14/03/2014) σημειώθηκε μείωση κατά 0,006 € ανά λίτρο (0,6 λεπτά).

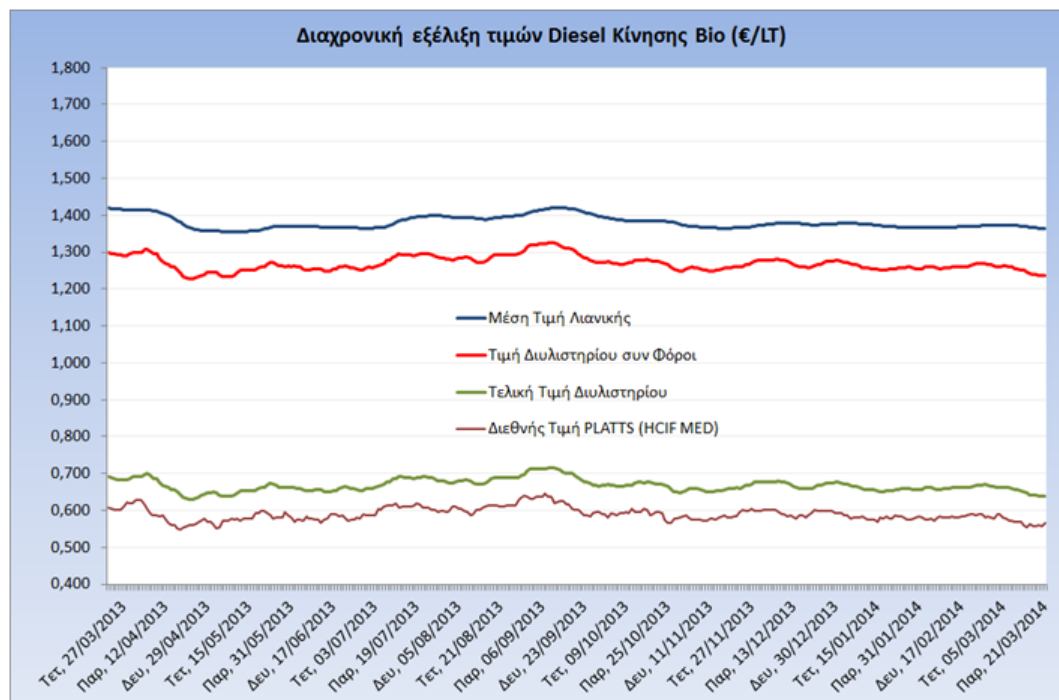
Το εκτιμώμενο περιθώριο των πρατηριούχων και των εταιρειών εμπορίας υπολογίζεται κατά μέσο όρο στα 0,1271 € ανά λίτρο (12,7 λεπτά).

Η τελική τιμή λιανικής διαμορφώνεται από την τιμή διυλιστηρίου κατά 46,8%, από τους φόρους (σταθερούς και μεταβλητούς) κατά 43,9%, και από τα εκτιμώμενα περιθώρια των εταιρειών εμπορίας, των μεταφορέων υγρών καυσίμων και των πρατηρίων κατά 9,3% (βλ. παρακάτω πίνακα).



<b>* Τιμή διυλιστηρίου</b>	<b>0,6383</b>
-Τιμή διυλιστηρίου προηγούμενης ημέρας (Μέση Σταθμική Τιμή εκ των δύο εταραιών δόλισης)	
-Στην τιμή διυλιστηρίου περιλαμβάνονται οι ειδικές υπηρεσίες (φορτωτικά)	
<b>** Τέλη</b>	<b>0,0127</b>
-Αναποδοτικό τέλος ΡΑΕ: 0,21 € ανά χλμ λίτρα. (Απόφαση 579/2013 - ΦΕΚ 3218/Β/18-12-13)	0,0002
-Ευφορά «Ειδικού Λογαριασμού Πετρελαιοειδών»: 1,2% επί της τιμής διυλιστηρίου. (Ν. 3335/2005 - ΦΕΚ 95/Α/20-4-2005)	0,0077
-Ειδικό τέλος Δικαιωμάτων Εκτέλεσης Τελωνειακών Εργασιών (ΔΕΤΕ): 0,5% της αξίας του αθροίσματος της τιμής εκ διυλιστηρίου και του ΕΦΚ (Ν. 2093/92 - ΦΕΚ 181/Α/25-11-92)	0,0048
<b>** Φόροι</b>	<b>0,5849</b>
-Ειδικός Φόρος Κατανάλωσης (ΕΦΚ): για το πετρέλαιο κίνησης - 330 € ανά κυβικό μέτρο ή 0,330 € ανά λίτρο. (Ν. 4092/2012 (ΦΕΚ 220/Α/8-11-12)	0,3300
-Φόρος Προστιθέμενης Αξίας (ΦΠΑ): 23% επί του συνόλου της τιμής διυλιστηρίου των μικτών ονομαστικών περιθωρίων κέρδους και των παραπάνω φορολογικών επιβαρύνσεων. (Ν. 3845/2010 - ΦΕΚ 65/Α/6-3-2010)	0,2549

Η εξέλιξη των διεθνών τιμών Platts (HCIF/MED), των τιμών διυλιστηρίου και των τιμών λιανικής για το πετρέλαιο κίνησης, καθώς και των αντίστοιχων ενδεικτικών περιθωρίων εμπορίας για το διάστημα των τελευταίων 12 μηνών παρουσιάζονται στο ακόλουθο διάγραμμα:



### 3. β. Χονδρική Τιμή Πώλησης

Ο μέσος όρος της χονδρικής τιμής πώλησης του πετρελαίου κίνησης από τις εταιρείες εμπορίας πετρελαιοειδών για την Παρασκευή 21/03/2014 ήταν 1,270 € ανά λίτρο.

Αναλυτικά, οι μέσες κατώτατες και ανώτατες τιμές χονδρικής, καθώς και η μέση τιμή ανά νομό παρουσιάζονται στον επόμενο πίνακα:

#### Μέσες Τιμές Χονδρικής Πώλησης Πετρελαίου Κίνησης ανά Νομό

Παρασκευή 21 Μαρτίου 2014

ΝΟΜΟΣ	ΜΕΣΗ ΚΑΤΩΤΑΤΗ ΜΕ ΦΠΑ	ΜΕΣΗ ΑΝΩΤΑΤΗ ΜΕ ΦΠΑ	ΜΕΣΗ ΤΙΜΗ ΜΕ ΦΠΑ
ΝΟΜΟΣ ΑΙΤΩΛΙΑΣ ΚΑΙ ΑΚΑΡΝΑΝΙΑΣ	1,240	1,294	<b>1,267</b>
ΝΟΜΟΣ ΑΡΓΟΛΙΔΟΣ	1,246	1,294	<b>1,270</b>
ΝΟΜΟΣ ΑΡΚΑΔΙΑΣ	1,246	1,310	<b>1,278</b>
ΝΟΜΟΣ ΑΡΤΗΣ	1,256	1,316	<b>1,286</b>
ΝΟΜΟΣ ΑΤΤΙΚΗΣ	1,219	1,303	<b>1,261</b>
ΝΟΜΟΣ ΑΧΑΪΑΣ	1,226	1,283	<b>1,255</b>
ΝΟΜΟΣ ΒΟΙΩΤΙΑΣ	1,233	1,290	<b>1,262</b>
ΝΟΜΟΣ ΓΡΕΒΕΝΩΝ	1,252	1,280	<b>1,266</b>
ΝΟΜΟΣ ΔΡΑΜΑΣ	1,249	1,298	<b>1,273</b>
ΝΟΜΟΣ ΔΩΔΕΚΑΝΗΣΟΥ	1,227	1,299	<b>1,263</b>



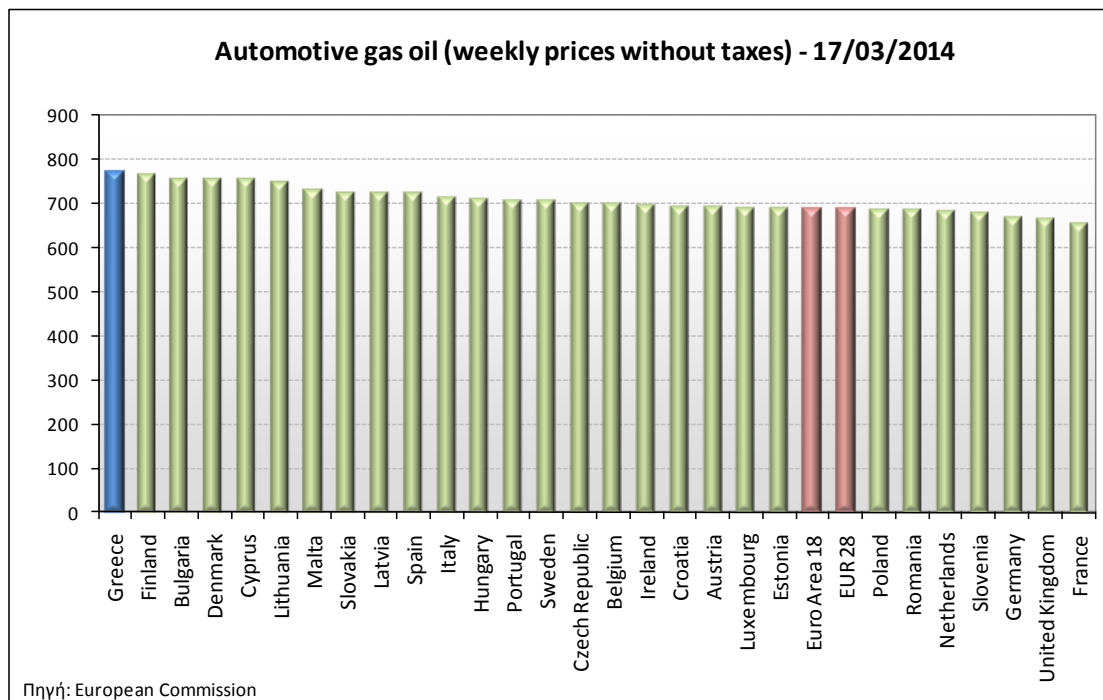
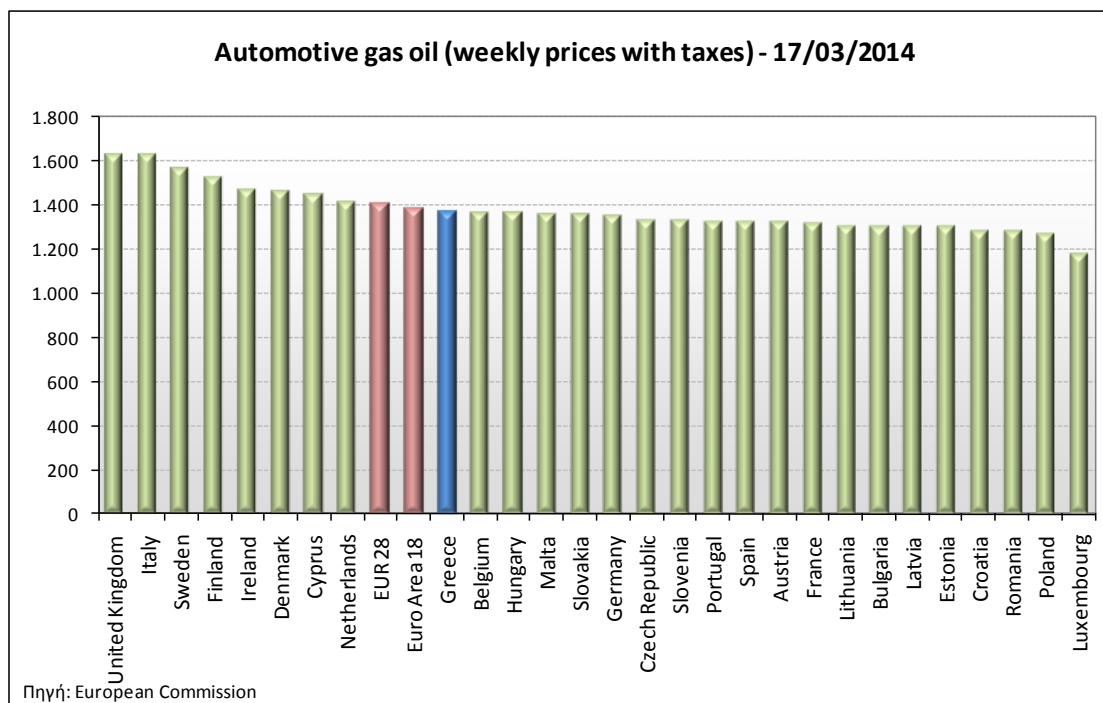
ΝΟΜΟΣ	ΜΕΣΗ ΚΑΤΩΤΑΤΗ ΜΕ ΦΠΑ	ΜΕΣΗ ΑΝΩΤΑΤΗ ΜΕ ΦΠΑ	ΜΕΣΗ ΤΙΜΗ ΜΕ ΦΠΑ
ΝΟΜΟΣ ΕΒΡΟΥ	1,211	1,314	1,262
ΝΟΜΟΣ ΕΥΒΟΙΑΣ	1,248	1,340	1,294
ΝΟΜΟΣ ΕΥΡΥΤΑΝΙΑΣ	1,280	1,290	1,285
ΝΟΜΟΣ ΖΑΚΥΝΘΟΥ	1,256	1,299	1,277
ΝΟΜΟΣ ΗΛΕΙΑΣ	1,244	1,328	1,286
ΝΟΜΟΣ ΗΜΑΘΙΑΣ	1,232	1,281	1,256
ΝΟΜΟΣ ΗΡΑΚΛΕΙΟΥ	1,273	1,347	1,310
ΝΟΜΟΣ ΘΕΣΠΡΩΤΙΑΣ	1,251	1,302	1,276
ΝΟΜΟΣ ΘΕΣΣΑΛΟΝΙΚΗΣ	1,224	1,310	1,267
ΝΟΜΟΣ ΙΩΑΝΝΙΝΩΝ	1,227	1,319	1,273
ΝΟΜΟΣ ΚΑΒΑΛΑΣ	1,233	1,287	1,260
ΝΟΜΟΣ ΚΑΡΔΙΤΣΗΣ	1,243	1,294	1,268
ΝΟΜΟΣ ΚΑΣΤΟΡΙΑΣ	1,251	1,300	1,275
ΝΟΜΟΣ ΚΕΡΚΥΡΑΣ	1,286	1,326	1,306
ΝΟΜΟΣ ΚΕΦΑΛΛΗΝΙΑΣ	1,256	1,383	1,320
ΝΟΜΟΣ ΚΙΛΚΙΣ	1,235	1,300	1,268
ΝΟΜΟΣ ΚΟΖΑΝΗΣ	1,242	1,292	1,267
ΝΟΜΟΣ ΚΟΡΙΝΘΙΑΣ	1,239	1,298	1,268
ΝΟΜΟΣ ΚΥΚΛΑΔΩΝ	1,244	1,312	1,278
ΝΟΜΟΣ ΛΑΚΩΝΙΑΣ	1,242	1,311	1,277
ΝΟΜΟΣ ΛΑΡΙΣΗΣ	1,233	1,300	1,266
ΝΟΜΟΣ ΛΑΣΙΘΙΟΥ	1,281	1,336	1,308
ΝΟΜΟΣ ΛΕΣΒΟΥ	1,222	1,303	1,262
ΝΟΜΟΣ ΛΕΥΚΑΔΟΣ	1,253	1,299	1,276
ΝΟΜΟΣ ΜΑΓΝΗΣΙΑΣ	1,230	1,316	1,273
ΝΟΜΟΣ ΜΕΣΣΗΝΙΑΣ	1,253	1,333	1,293
ΝΟΜΟΣ ΞΑΝΘΗΣ	1,242	1,279	1,260
ΝΟΜΟΣ ΠΕΛΛΗΣ	1,233	1,280	1,256
ΝΟΜΟΣ ΠΙΕΡΙΑΣ	1,233	1,279	1,256
ΝΟΜΟΣ ΠΡΕΒΕΖΗΣ	1,252	1,295	1,274
ΝΟΜΟΣ ΡΕΘΥΜΝΗΣ	1,280	1,335	1,308
ΝΟΜΟΣ ΡΟΔΟΠΗΣ	1,245	1,313	1,279
ΝΟΜΟΣ ΣΑΜΟΥ	1,225	1,272	1,248
ΝΟΜΟΣ ΣΕΡΡΩΝ	1,243	1,280	1,262
ΝΟΜΟΣ ΤΡΙΚΑΛΩΝ	1,239	1,279	1,259
ΝΟΜΟΣ ΦΘΙΩΤΙΔΟΣ	1,237	1,272	1,254
ΝΟΜΟΣ ΦΛΩΡΙΝΗΣ	1,250	1,284	1,267
ΝΟΜΟΣ ΦΩΚΙΔΟΣ	1,256	1,301	1,278
ΝΟΜΟΣ ΧΑΛΚΙΔΙΚΗΣ	1,240	1,289	1,264
ΝΟΜΟΣ ΧΑΝΙΩΝ	1,273	1,344	1,308
ΝΟΜΟΣ ΧΙΟΥ	1,238	1,282	1,260
<b>ΣΤΑΘΜΙΣΜΕΝΟΣ Μ.Ο.</b>	<b>1,236</b>	<b>1,304</b>	<b>1,270</b>

\* Μέσοι όροι ελάχιστων και μέγιστων τιμών χονδρικής όπως υποβάλλονται από τις εταιρείες εμπορίας στο Παρατηρητήριο Τιμών βάσει της ΚΥΑ 978/24-10-2011.

\*\* Η στάθμιση γίνεται βάσει των όγκων πωλήσεων ανά τύπο καυσίμου ανά νομό.

### 3. γ. Συγκριτικά στοιχεία με Ε.Ε.

Οι λιανικές τιμές πετρελαίου κίνησης με φόρους και προ φόρων στις 28 χώρες της Ε.Ε. για τις 17/03/2014 (τελευταία επίσημα στοιχεία) παρουσιάζονται συγκριτικά κατά φθίνουσα σειρά στα παρακάτω διαγράμματα:



Αναλυτικά στοιχεία για τις τιμές καυσίμων και τους φόρους στις 28 χώρες της Ε.Ε. παρουσιάζονται στην ιστοσελίδα της Ευρωπαϊκής Επιτροπής: [http://ec.europa.eu/energy/observatory/oil/bulletin\\_en.htm](http://ec.europa.eu/energy/observatory/oil/bulletin_en.htm)

\*Οι συγκρίσεις των τιμών μεταξύ των διαφόρων χωρών θα πρέπει να γίνονται με ιδιαίτερη προσοχή εξαιτίας των διαφορών στην ποιότητα των προϊόντων, στις πρακτικές μάρκετινγκ, στις δομές της αγοράς και στις καταναλωτικές συνήθειες που επικρατούν σε κάθε χώρα.