



ΕΛΛΗΝΙΚΗ ΔΗΜΟΚΡΑΤΙΑ

ΥΠΟΥΡΓΕΙΟ ΑΝΑΠΤΥΞΗΣ ΚΑΙ ΑΝΤΑΓΩΝΙΣΤΙΚΟΤΗΤΑΣ

ΓΕΝΙΚΗ ΓΡΑΜΜΑΤΕΙΑ ΚΑΤΑΝΑΛΩΤΗ

Δ/ΝΣΗ ΠΑΡΑΤΗΡΗΤΗΡΙΟΥ ΤΙΜΩΝ ΚΑΙ ΤΙΜΟΛΗΨΙΩΝ

ΠΑΡΑΤΗΡΗΤΗΡΙΟ ΤΙΜΩΝ ΥΓΡΩΝ ΚΑΥΣΙΜΩΝ



Αθήνα, 25-2-2014

Αρ. Πρωτ.: 822

ΕΒΔΟΜΑΔΙΑΙΟ ΔΕΛΤΙΟ ΕΠΙΣΚΟΠΗΣΗΣ ΤΙΜΩΝ ΚΑΥΣΙΜΩΝ

Παρασκευή, 21 Φεβρουαρίου 2014

1. Τιμές Παρατηρητηρίου Υγρών Καυσίμων

Οι λιανικές τιμές των υγρών καυσίμων (αμόλυβδη 95 οκτ., σουπερ αμόλυβδη 100 οκτ., σουπερ LRP, πετρέλαιο κίνησης, πετρέλαιο θέρμανσης κατ' οίκον και υγραέριο κίνησης) αναρτώνται αναλυτικά στην ιστοσελίδα του Παρατηρητηρίου Τιμών Υγρών Καυσίμων του Υπουργείου Ανάπτυξης και Ανταγωνιστικότητας www.fuelprices.gr, όπου παρουσιάζονται καθημερινά οι ελάχιστες, μέσες και μέγιστες τιμές σε όλους τους Νομούς της χώρας.

Μέσες τιμές λιανικής πώλησης καυσίμων για όλη την Ελλάδα

Παρασκευή, 21 Φεβρουαρίου 2014

Προϊόν	Μέση Τιμή
Αμόλυβδη 95 οκτ.	1,660
Αμόλυβδη 100 οκτ.	1,861
Super	1,797
Diesel Κίνησης	1,370
Diesel Θέρμανσης Κατ'οίκον	1,269
Υγραέριο κίνησης (Autogas)	0,906

* Η μέση τιμή πανελλαδικά υπολογίζεται από τον σταθμισμένο μέσο όρο με βάση τους όγκους πωλήσεων ανά τύπο καυσίμου ανά νομό.

Στον παρακάτω πίνακα παρουσιάζονται οι μέσες τιμές λιανικής των υγρών καυσίμων ανά Νομό.

Μέσες τιμές λιανικής πώλησης καυσίμων ανά νομό
Παρασκευή, 21 Φεβρουαρίου 2014

ΝΟΜΟΣ	Αμόλυβδη 95 οκτ.	Αμόλυβδη 100 οκτ.	Super	Diesel Κίνησης	Diesel Θέρμανσης Κατ'οίκον	Υγραέριο κίνησης (Autogas)
ΝΟΜΟΣ ΑΤΤΙΚΗΣ	1,642	1,847	1,779	1,345	1,263	0,889
ΝΟΜΟΣ ΑΙΤΩΛΙΑΣ ΚΑΙ ΑΚΑΡΝΑΝΙΑΣ	1,675	1,883	1,803	1,377	1,286	0,891
ΝΟΜΟΣ ΑΡΓΟΛΙΔΟΣ	1,661	1,870	1,780	1,372	1,261	0,899
ΝΟΜΟΣ ΑΡΚΑΔΙΑΣ	1,680	1,894	1,760	1,380	1,266	0,928
ΝΟΜΟΣ ΑΡΤΗΣ	1,664	1,874	1,780	1,382	1,296	0,890
ΝΟΜΟΣ ΑΧΑΪΑΣ	1,652	1,865	1,822	1,372	1,276	0,940
ΝΟΜΟΣ ΒΟΙΩΤΙΑΣ	1,664	1,907	1,757	1,370	1,260	0,901
ΝΟΜΟΣ ΓΡΕΒΕΝΩΝ	1,693	1,917	1,850	1,389	1,302	0,928
ΝΟΜΟΣ ΔΡΑΜΑΣ	1,646	1,899	1,877	1,359	1,255	0,933
ΝΟΜΟΣ ΔΩΔΕΚΑΝΗΣΟΥ	1,756	1,936	1,845	1,419	1,288	1,003
ΝΟΜΟΣ ΕΒΡΟΥ	1,697	1,883	1,897	1,397	1,267	0,953
ΝΟΜΟΣ ΕΥΒΟΙΑΣ	1,678	1,862	1,786	1,385	1,280	0,924
ΝΟΜΟΣ ΕΥΡΥΤΑΝΙΑΣ	1,735	1,967	1,830	1,414		0,879
ΝΟΜΟΣ ΖΑΚΥΝΘΟΥ	1,664	1,840	1,789	1,366	1,286	0,968
ΝΟΜΟΣ ΗΛΕΙΑΣ	1,677	1,860	1,779	1,379	1,279	0,936
ΝΟΜΟΣ ΗΜΑΘΙΑΣ	1,631	1,842	1,895	1,348	1,255	0,877
ΝΟΜΟΣ ΗΡΑΚΛΕΙΟΥ	1,726	1,915	1,818	1,418	1,275	1,066
ΝΟΜΟΣ ΘΕΣΠΡΩΤΙΑΣ	1,691	1,914	1,970	1,400		0,912
ΝΟΜΟΣ ΘΕΣΣΑΛΟΝΙΚΗΣ	1,638	1,840	1,812	1,341	1,259	0,914
ΝΟΜΟΣ ΙΩΑΝΝΙΝΩΝ	1,641	1,924	1,855	1,377	1,275	0,910
ΝΟΜΟΣ ΚΑΒΑΛΑΣ	1,660	1,897	1,895	1,366	1,256	0,952
ΝΟΜΟΣ ΚΑΡΔΙΤΣΗΣ	1,654	1,843	1,796	1,362	1,264	0,810
ΝΟΜΟΣ ΚΑΣΤΟΡΙΑΣ	1,689	1,916	1,979	1,391	1,290	0,870
ΝΟΜΟΣ ΚΕΡΚΥΡΑΣ	1,729	1,899	1,775	1,427	1,333	0,980
ΝΟΜΟΣ ΚΕΦΑΛΛΗΝΙΑΣ	1,740	1,909	1,884	1,450	1,324	0,995
ΝΟΜΟΣ ΚΙΛΚΙΣ	1,658	1,885	1,869	1,361	1,272	0,867
ΝΟΜΟΣ ΚΟΖΑΝΗΣ	1,668	1,857	1,859	1,379	1,277	0,852
ΝΟΜΟΣ ΚΟΡΙΝΘΙΑΣ	1,665	1,883	1,728	1,368	1,265	0,886
ΝΟΜΟΣ ΚΥΚΛΑΔΩΝ	1,767	1,955	1,900	1,458	1,323	
ΝΟΜΟΣ ΛΑΚΩΝΙΑΣ	1,666	1,862	1,737	1,363	1,278	0,922
ΝΟΜΟΣ ΛΑΡΙΣΗΣ	1,660	1,844	1,695	1,358	1,269	0,842
ΝΟΜΟΣ ΛΑΣΙΘΙΟΥ	1,751	1,940	1,894	1,433	1,294	1,044
ΝΟΜΟΣ ΛΕΣΒΟΥ	1,687	1,918	1,857	1,397	1,327	
ΝΟΜΟΣ ΛΕΥΚΑΔΟΣ	1,675	1,873	1,780	1,386	1,281	0,943
ΝΟΜΟΣ ΜΑΓΝΗΣΙΑΣ	1,658	1,861	1,879	1,368	1,269	0,864
ΝΟΜΟΣ ΜΕΣΣΗΝΙΑΣ	1,679	1,904	1,845	1,384	1,306	0,972
ΝΟΜΟΣ ΞΑΝΘΗΣ	1,649	1,868	1,769	1,359	1,261	0,960
ΝΟΜΟΣ ΠΕΛΛΗΣ	1,657	1,800		1,362	1,255	0,865
ΝΟΜΟΣ ΠΙΕΡΙΑΣ	1,649	1,800		1,345	1,242	0,906
ΝΟΜΟΣ ΠΡΕΒΕΖΗΣ	1,667	1,843		1,382	1,262	0,907
ΝΟΜΟΣ ΡΕΘΥΜΝΗΣ	1,736	1,973	1,925	1,433	1,315	1,021
ΝΟΜΟΣ ΡΟΔΟΠΗΣ	1,666	1,861	1,808	1,364	1,270	0,949
ΝΟΜΟΣ ΣΑΜΟΥ	1,761	1,923	1,805	1,447	1,290	
ΝΟΜΟΣ ΣΕΡΡΩΝ	1,650	1,820	1,740	1,358	1,253	0,917
ΝΟΜΟΣ ΤΡΙΚΑΛΩΝ	1,653	1,792		1,352	1,249	0,770
ΝΟΜΟΣ ΦΘΙΩΤΙΔΟΣ	1,659	1,864	1,778	1,360	1,290	0,901
ΝΟΜΟΣ ΦΛΩΡΙΝΗΣ	1,655	1,850	1,820	1,388	1,310	0,891
ΝΟΜΟΣ ΦΩΚΙΔΟΣ	1,698	1,905	1,816	1,402	1,325	
ΝΟΜΟΣ ΧΑΛΚΙΔΙΚΗΣ	1,666	1,861	1,808	1,371	1,265	0,915
ΝΟΜΟΣ ΧΑΝΙΩΝ	1,724	1,971	1,925	1,431	1,294	1,035
ΝΟΜΟΣ ΧΙΟΥ	1,659	1,925	1,853	1,374	1,236	

2. Απλή Αμόλυβδη Βενζίνη 95 οκτανίων

2. α. Διαμόρφωση τιμής

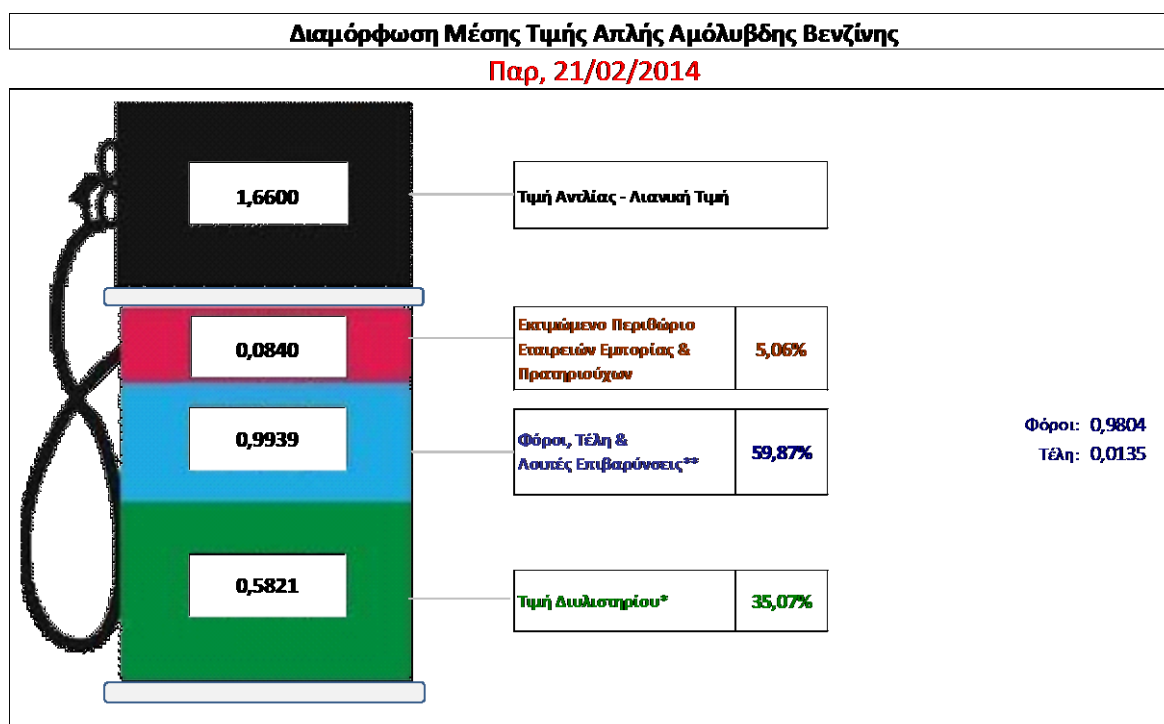
Η τιμή διυλιστηρίου της απλής αμόλυβδης βενζίνης 95 οκτανίων για την Πέμπτη 20/02/2014 διαμορφώθηκε στα 0,5821 € ανά λίτρο. Σε σχέση με την τιμή διυλιστηρίου της προηγούμενης εβδομάδας (13/02/2014) σημειώθηκε αύξηση κατά 0,003 € ανά λίτρο (0,3 λεπτά).

Οι φόροι, τα τέλη και οι λοιπές επιβαρύνσεις αντιστοιχούν σε 0,9939 € ανά λίτρο.

Η μέση τιμή λιανικής της απλής αμόλυβδης βενζίνης 95 οκτανίων για την Παρασκευή 21/02/2014 διαμορφώθηκε στα 1,660 € ανά λίτρο. Σε σχέση με την τιμή της προηγούμενης εβδομάδας (14/02/2014) σημειώθηκε αύξηση κατά 0,008 € ανά λίτρο (0,8 λεπτά).

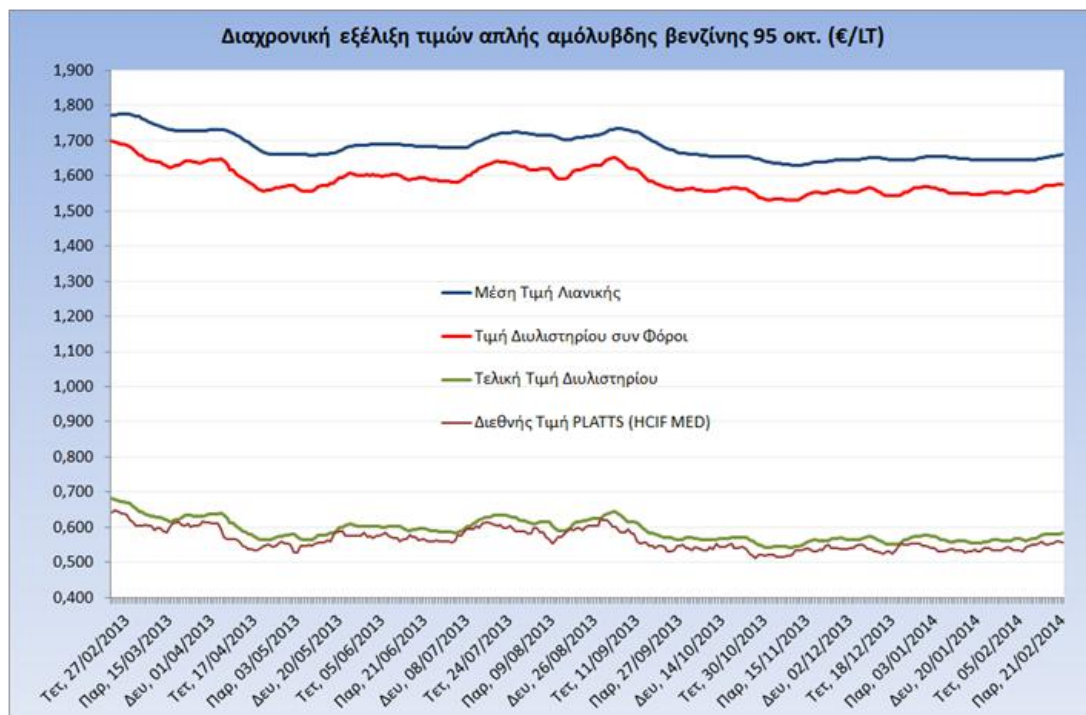
Το εκτιμώμενο περιθώριο των πρατηριούχων και των εταιρειών εμπορίας υπολογίζεται κατά μέσο όρο στα 0,0840 € ανά λίτρο (8,4 λεπτά).

Η τελική τιμή λιανικής διαμορφώνεται από την τιμή διυλιστηρίου κατά 35,1%, από τους φόρους (σταθερούς και μεταβλητούς) κατά 59,9%, και από τα εκτιμώμενα περιθώρια των εταιρειών εμπορίας, των μεταφορέων υγρών καυσίμων και των πρατηρίων κατά 5% (βλ. παρακάτω πίνακα).



* Τιμή διυλιστηρίου	0,5821
-Τιμή διυλιστηρίου προηγούμενης ημέρας (Μέση Σταθμική Τιμή εκ των δύο εταιρειών δύλισης)	
-Στην τιμή διυλιστηρίου περιλαμβάνονται οι ειδικές υπηρεσίες (φορτωτικά)	
** Τέλη	0,0135
-Αναπαιδοτικό τέλος ΡΑΕ: 0,21 € ανά χιλιό λίτρα. (Απόφαση 579/2013 - ΦΕΚ 3218/Β/18-12-13)	0,0002
-Εισφορά «Ειδικού Λογαριασμού Πετρελαιοειδών»: 1,2% επί της τιμής διυλιστηρίου. (Ν. 3335/2005 - ΦΕΚ 95/Α/20-4-2005)	0,0070
-Ειδικό τέλος Δικαιωμάτων Εκτέλεσης Τελωνειακών Εργασιών (ΔΕΤΕ): 0,5% της αξίας του αθροίσματος της τιμής εκ διυλιστηρίου και του ΕΦΚ. (Ν. 2093/92 - ΦΕΚ 181/Α/25-11-92)	0,0063
** Φόροι	0,9804
-Ειδικός Φόρος Κατανάλωσης (ΕΦΚ): για την απλή αμόλυβδη βενζίνη - 670 € ανά κυβικό μέτρο ή 0.67 € ανά λίτρο. (Ν. 3845/2010 - ΦΕΚ 65/Α/6-3-2010)	0,6700
-Φόρος Προστιθέμενης Αξίας (ΦΠΑ): 23% επί του συνόλου της τιμής διυλιστηρίου των μικτών ονομαστικών περιθωρίων κέρδους και των παραπάνω φορολογικών επιβαρύνσεων. (Ν. 3845/2010 - ΦΕΚ 65/Α/6-3-2010)	0,3104

Η εξέλιξη των διεθνών τιμών Platts (HCIF/MED), των τιμών διυλιστηρίου και των τιμών λιανικής της απλής αμόλυβδη βενζίνη 95 οκτ., καθώς και των αντίστοιχων ενδεικτικών περιθωρίων εμπορίας για το διάστημα των τελευταίων 12 μηνών παρουσιάζονται στο ακόλουθο διάγραμμα:



2. β. Χονδρική Τιμή Πώλησης

Ο μέσος όρος της χονδρικής τιμής πώλησης της απλής αμόλυβδης βενζίνης 95 οκτανίων από τις εταιρείες εμπορίας πετρελαιοειδών για την Παρασκευή 21/02/2014 ήταν 1,620 € ανά λίτρο.

Αναλυτικά, οι μέσες κατώτατες και ανώτατες τιμές χονδρικής, καθώς και η μέση τιμή ανά νομό παρουσιάζονται στον επόμενο πίνακα:

Μέσες Τιμές Χονδρικής Πώλησης Απλής Αμόλυβδης Βενζίνης ανά Νομό

Παρασκευή 21 Φεβρουαρίου 2014

ΝΟΜΟΣ	ΜΕΣΗ ΚΑΤΩΤΑΤΗ ΜΕ ΦΠΑ	ΜΕΣΗ ΑΝΩΤΑΤΗ ΜΕ ΦΠΑ	ΜΕΣΗ ΤΙΜΗ ΜΕ ΦΠΑ
ΝΟΜΟΣ ΑΙΤΩΛΙΑΣ ΚΑΙ ΑΚΑΡΝΑΝΙΑΣ	1,596	1,645	1,620
ΝΟΜΟΣ ΑΡΓΟΛΙΔΟΣ	1,593	1,633	1,613
ΝΟΜΟΣ ΑΡΚΑΔΙΑΣ	1,598	1,674	1,636
ΝΟΜΟΣ ΑΡΤΗΣ	1,610	1,654	1,632
ΝΟΜΟΣ ΑΤΤΙΚΗΣ	1,570	1,659	1,614
ΝΟΜΟΣ ΑΧΑΪΑΣ	1,576	1,653	1,615
ΝΟΜΟΣ ΒΟΙΩΤΙΑΣ	1,587	1,638	1,613
ΝΟΜΟΣ ΓΡΕΒΕΝΩΝ	1,601	1,623	1,612
ΝΟΜΟΣ ΔΡΑΜΑΣ	1,611	1,645	1,628
ΝΟΜΟΣ ΔΩΔΕΚΑΝΗΣΟΥ	1,608	1,671	1,639

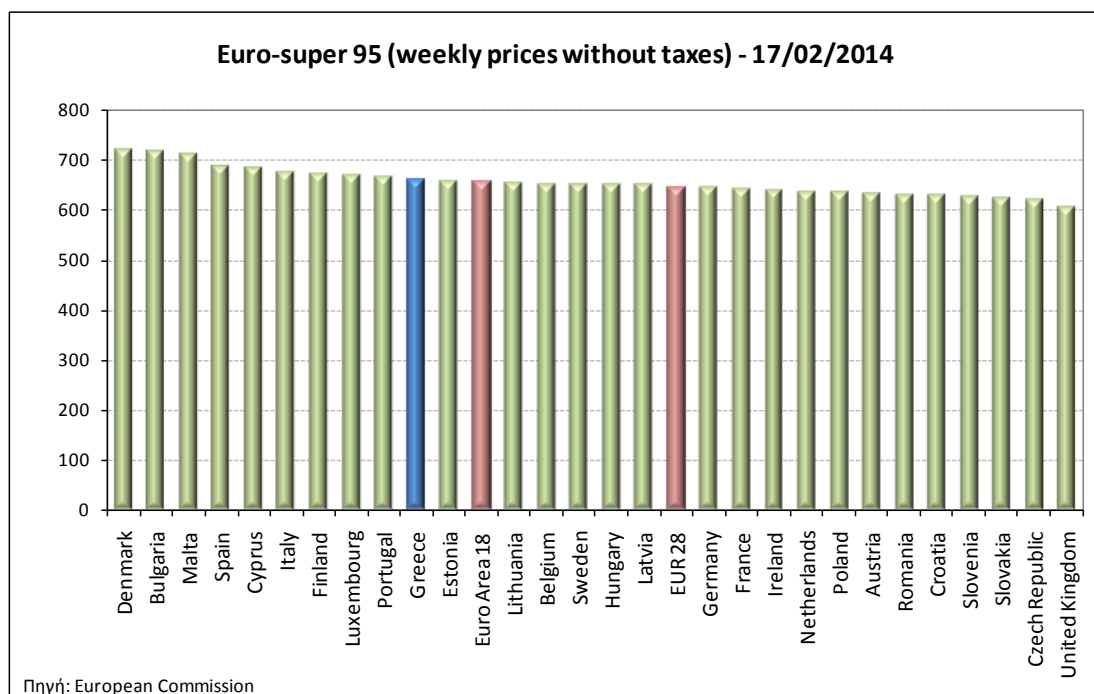
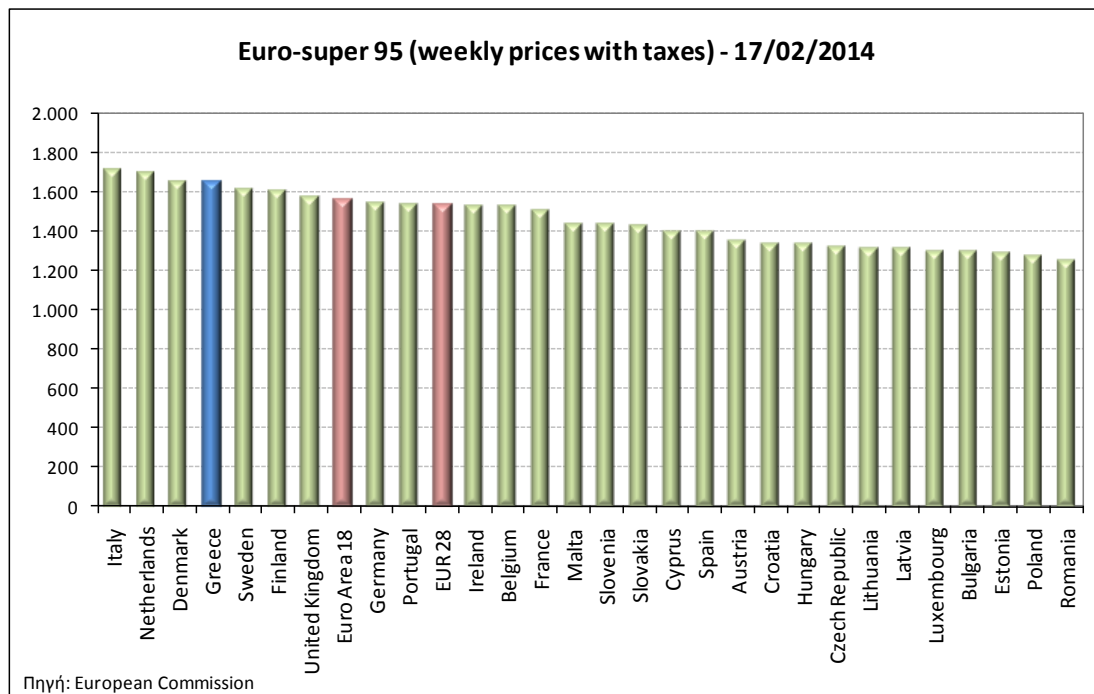
ΝΟΜΟΣ	ΜΕΣΗ ΚΑΤΩΤΑΤΗ ΜΕ ΦΠΑ	ΜΕΣΗ ΑΝΩΤΑΤΗ ΜΕ ΦΠΑ	ΜΕΣΗ ΤΙΜΗ ΜΕ ΦΠΑ
ΝΟΜΟΣ ΕΒΡΟΥ	1,594	1,653	1,624
ΝΟΜΟΣ ΕΥΒΟΙΑΣ	1,604	1,677	1,641
ΝΟΜΟΣ ΕΥΡΥΤΑΝΙΑΣ	1,622	1,642	1,632
ΝΟΜΟΣ ΖΑΚΥΝΘΟΥ	1,609	1,648	1,628
ΝΟΜΟΣ ΗΛΕΙΑΣ	1,603	1,706	1,654
ΝΟΜΟΣ ΗΜΑΘΙΑΣ	1,583	1,628	1,605
ΝΟΜΟΣ ΗΡΑΚΛΕΙΟΥ	1,624	1,721	1,673
ΝΟΜΟΣ ΘΕΣΠΡΩΤΙΑΣ	1,591	1,642	1,616
ΝΟΜΟΣ ΘΕΣΣΑΛΟΝΙΚΗΣ	1,575	1,626	1,600
ΝΟΜΟΣ ΙΩΑΝΝΙΝΩΝ	1,585	1,675	1,630
ΝΟΜΟΣ ΚΑΒΑΛΑΣ	1,581	1,644	1,612
ΝΟΜΟΣ ΚΑΡΔΙΤΣΗΣ	1,595	1,660	1,627
ΝΟΜΟΣ ΚΑΣΤΟΡΙΑΣ	1,604	1,651	1,627
ΝΟΜΟΣ ΚΕΡΚΥΡΑΣ	1,633	1,678	1,655
ΝΟΜΟΣ ΚΕΦΑΛΛΗΝΙΑΣ	1,599	1,718	1,659
ΝΟΜΟΣ ΚΙΛΚΙΣ	1,586	1,640	1,613
ΝΟΜΟΣ ΚΟΖΑΝΗΣ	1,592	1,638	1,615
ΝΟΜΟΣ ΚΟΡΙΝΘΙΑΣ	1,589	1,653	1,621
ΝΟΜΟΣ ΚΥΚΛΑΔΩΝ	1,572	1,644	1,608
ΝΟΜΟΣ ΛΑΚΩΝΙΑΣ	1,597	1,666	1,631
ΝΟΜΟΣ ΛΑΡΙΣΗΣ	1,578	1,652	1,615
ΝΟΜΟΣ ΛΑΣΙΘΙΟΥ	1,640	1,714	1,677
ΝΟΜΟΣ ΛΕΣΒΟΥ	1,544	1,661	1,603
ΝΟΜΟΣ ΛΕΥΚΑΔΟΣ	1,609	1,653	1,631
ΝΟΜΟΣ ΜΑΓΝΗΣΙΑΣ	1,587	1,671	1,629
ΝΟΜΟΣ ΜΕΣΣΗΝΙΑΣ	1,608	1,679	1,644
ΝΟΜΟΣ ΞΑΝΘΗΣ	1,588	1,628	1,608
ΝΟΜΟΣ ΠΕΛΛΗΣ	1,586	1,626	1,606
ΝΟΜΟΣ ΠΙΕΡΙΑΣ	1,586	1,644	1,615
ΝΟΜΟΣ ΠΡΕΒΕΖΗΣ	1,602	1,640	1,621
ΝΟΜΟΣ ΡΕΘΥΜΝΗΣ	1,632	1,699	1,666
ΝΟΜΟΣ ΡΟΔΟΠΗΣ	1,599	1,658	1,628
ΝΟΜΟΣ ΣΑΜΟΥ	1,587	1,645	1,616
ΝΟΜΟΣ ΣΕΡΡΩΝ	1,593	1,629	1,611
ΝΟΜΟΣ ΤΡΙΚΑΛΩΝ	1,589	1,640	1,615
ΝΟΜΟΣ ΦΘΙΩΤΙΔΟΣ	1,594	1,643	1,619
ΝΟΜΟΣ ΦΛΩΡΙΝΗΣ	1,592	1,643	1,617
ΝΟΜΟΣ ΦΩΚΙΔΟΣ	1,608	1,683	1,646
ΝΟΜΟΣ ΧΑΛΚΙΔΙΚΗΣ	1,592	1,635	1,614
ΝΟΜΟΣ ΧΑΝΙΩΝ	1,622	1,714	1,668
ΝΟΜΟΣ ΧΙΟΥ	1,576	1,620	1,598
ΣΤΑΘΜΙΣΜΕΝΟΣ Μ.Ο.	1,583	1,656	1,620

* Μέσοι όροι ελάχιστων και μέγιστων τιμών χονδρικής όπως υποβάλλονται από τις εταιρείες εμπορίας στο Παρατηρητήριο Τιμών βάσει της ΚΥΑ 978/24-10-2011.

** Η στάθμιση γίνεται βάσει των όγκων πωλήσεων ανά τύπο καυσίμου ανά νομό.

2. γ. Συγκριτικά στοιχεία με Ε.Ε.

Οι λιανικές τιμές αμόλυβδης βενζίνης με φόρους και προ φόρων στις 28 χώρες της Ε.Ε. για τις 17/02/2014 (τελευταία επίσημα στοιχεία) παρουσιάζονται συγκριτικά κατά φθίνουσα σειρά στα παρακάτω διαγράμματα:



Αναλυτικά στοιχεία για τις τιμές καυσίμων και τους φόρους στις 28 χώρες της Ε.Ε. παρουσιάζονται στην ιστοσελίδα της Ευρωπαϊκής Επιτροπής: http://ec.europa.eu/energy/observatory/oil/bulletin_en.htm

*Οι συγκρίσεις των τιμών μεταξύ των διαφόρων χωρών θα πρέπει να γίνονται με ιδιαίτερη προσοχή εξαιτίας των διαφορών στην ποιότητα των προϊόντων, στις πρακτικές μάρκετινγκ, στις δομές της αγοράς και στις καταναλωτικές συνήθειες που επικρατούν σε κάθε χώρα.

3. Πετρέλαιο Κίνησης (Biodiesel)

3. α. Διαμόρφωση τιμής

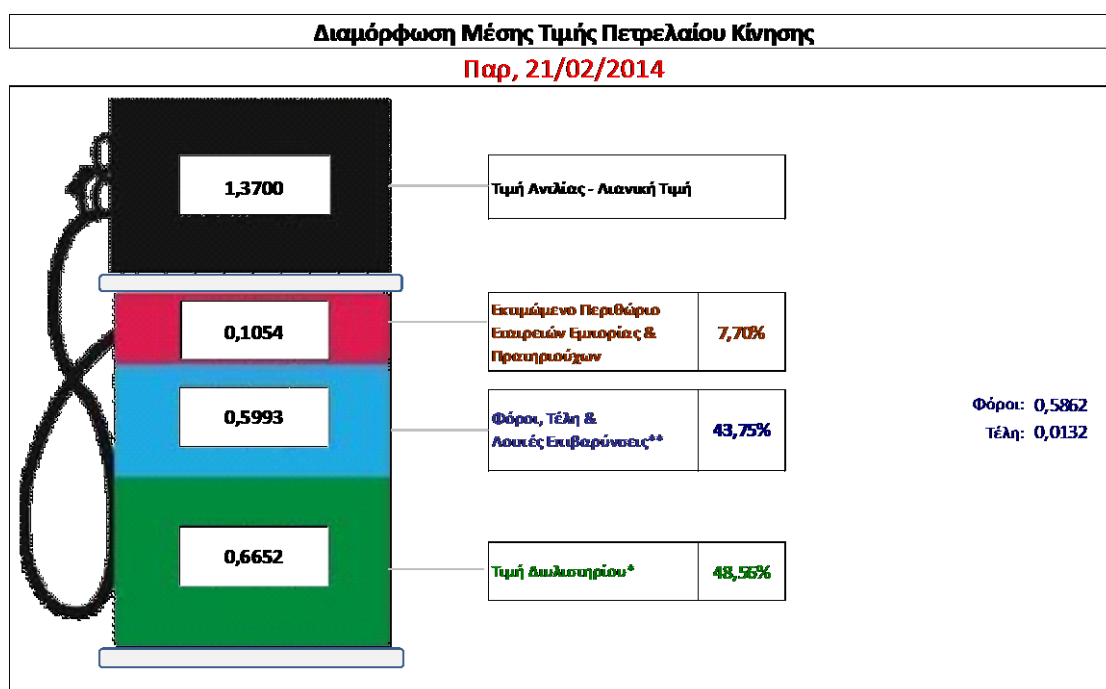
Η τιμή διυλιστηρίου του πετρελαίου κίνησης για την Πέμπτη 20/02/2014 διαμορφώθηκε στα 0,6652 € ανά λίτρο. Σε σχέση με την τιμή διυλιστηρίου της προηγούμενης εβδομάδας (13/02/2014) σημειώθηκε αύξηση κατά 0,0028 € ανά λίτρο (0,3 λεπτά).

Οι φόροι, τα τέλη και οι λοιπές επιβαρύνσεις αντιστοιχούν σε 0,5993 € ανά λίτρο.

Η μέση τιμή λιανικής του πετρελαίου κίνησης για την Παρασκευή 21/02/2014 διαμορφώθηκε στα 1,370 € ανά λίτρο. Σε σχέση με την τιμή της προηγούμενης εβδομάδας (14/02/2014) σημειώθηκε αύξηση κατά 0,002 € ανά λίτρο (0,2 λεπτά).

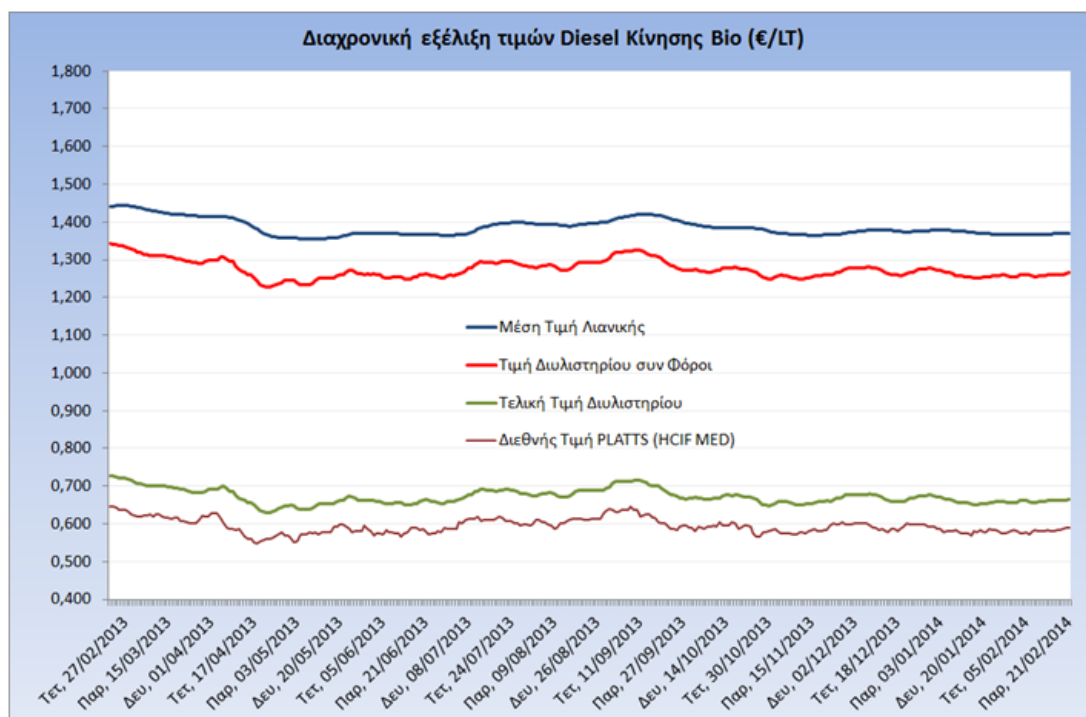
Το εκτιμώμενο περιθώριο των πρατηριούχων και των εταιρειών εμπορίας υπολογίζεται κατά μέσο όρο στα 0,1054 € ανά λίτρο (10,5 λεπτά).

Η τελική τιμή λιανικής διαμορφώνεται από την τιμή διυλιστηρίου κατά 48,6%, από τους φόρους (σταθερούς και μεταβλητούς) κατά 43,7%, και από τα εκτιμώμενα περιθώρια των εταιρειών εμπορίας, των μεταφορέων υγρών καυσίμων και των πρατηρίων κατά 7,7% (βλ. παρακάτω πίνακα).



* Τιμή διυλιστηρίου	0,6652
-Τιμή διυλιστηρίου προηγούμενης ημέρας (Μέση Σταθμική Τιμή εκ των δύο εταιρειών διύλισης)	
-Στην τιμή διυλιστηρίου περιλαμβάνονται οι ειδικές υπηρεσίες (φορτωτική)	
** Τέλη	0,0132
-Αναποδοτικό τέλος ΡΑΕ: 0,21 € ανά χλμ λίτρα. (Απόφαση 579/2013 - ΦΕΚ 3218/Β/18-12-13)	0,0002
-Ευφορά «Ειδικού Λογαριασμού Πετρελαιοειδών»: 1,2% επί της τιμής διυλιστηρίου. (Ν. 3335/2005 - ΦΕΚ 95/Α/20-4-2005)	0,0080
-Ειδικό τέλος Δικαιωμάτων Εκτέλεσης Τελεμαεακών Εργασιών (ΔΕΤΕ): 0,5% της αξίας του αθροίσματος της τιμής εκ διυλιστηρίου και του ΕΦΚ. (Ν. 2093/92 - ΦΕΚ 181/Α/25-11-92)	0,0050
** Φόροι	0,5862
-Ειδικός Φόρος Κατανάλωσης (ΕΦΚ): για το πετρέλαιο κίνησης - 330 € ανά κυβικό μέτρο ή 0,330 € ανά λίτρο. (Ν. 4092/2012 (ΦΕΚ 220/Α/8-11-12)	0,3300
-Φόρος Προστιθέμενης Αξίας (ΦΠΑ): 23% επί του συνόλου της τιμής διυλιστηρίου των μικτών ονομαστικών περιθωρίων κέρδους και των παραπάνω φορολογικών επιβαρύνσεων. (Ν. 3845/2010 - ΦΕΚ 65/Α/6-3-2010)	0,2562

Η εξέλιξη των διεθνών τιμών Platts (HCIF/MED), των τιμών διυλιστηρίου και των τιμών λιανικής για το πετρέλαιο κίνησης, καθώς και των αντίστοιχων ενδεικτικών περιθωρίων εμπορίας για το διάστημα των τελευταίων 12 μηνών παρουσιάζονται στο ακόλουθο διάγραμμα:



3. β. Χονδρική Τιμή Πώλησης

Ο μέσος όρος της χονδρικής τιμής πώλησης του πετρελαίου κίνησης από τις εταιρείες εμπορίας πετρελαιοειδών για την Παρασκευή 21/02/2014 ήταν 1,307 € ανά λίτρο.

Αναλυτικά, οι μέσες κατώτατες και ανώτατες τιμές χονδρικής, καθώς και η μέση τιμή ανά νομό παρουσιάζονται στον επόμενο πίνακα:

Μέσες Τιμές Χονδρικής Πώλησης Πετρελαίου Κίνησης ανά Νομό

Παρασκευή 21 Φεβρουαρίου 2014

ΝΟΜΟΣ	ΜΕΣΗ ΚΑΤΩΤΑΤΗ ΜΕ ΦΠΑ	ΜΕΣΗ ΑΝΩΤΑΤΗ ΜΕ ΦΠΑ	ΜΕΣΗ ΤΙΜΗ ΜΕ ΦΠΑ
ΝΟΜΟΣ ΑΙΤΩΛΙΑΣ ΚΑΙ ΑΚΑΡΝΑΝΙΑΣ	1,278	1,331	1,304
ΝΟΜΟΣ ΑΡΓΟΛΙΔΟΣ	1,280	1,326	1,303
ΝΟΜΟΣ ΑΡΚΑΔΙΑΣ	1,282	1,357	1,319
ΝΟΜΟΣ ΑΡΤΗΣ	1,293	1,352	1,322
ΝΟΜΟΣ ΑΤΤΙΚΗΣ	1,257	1,339	1,298
ΝΟΜΟΣ ΑΧΑΪΑΣ	1,264	1,317	1,291
ΝΟΜΟΣ ΒΟΙΩΤΙΑΣ	1,271	1,345	1,308
ΝΟΜΟΣ ΓΡΕΒΕΝΩΝ	1,287	1,319	1,303
ΝΟΜΟΣ ΔΡΑΜΑΣ	1,291	1,339	1,315
ΝΟΜΟΣ ΔΩΔΕΚΑΝΗΣΟΥ	1,270	1,352	1,311

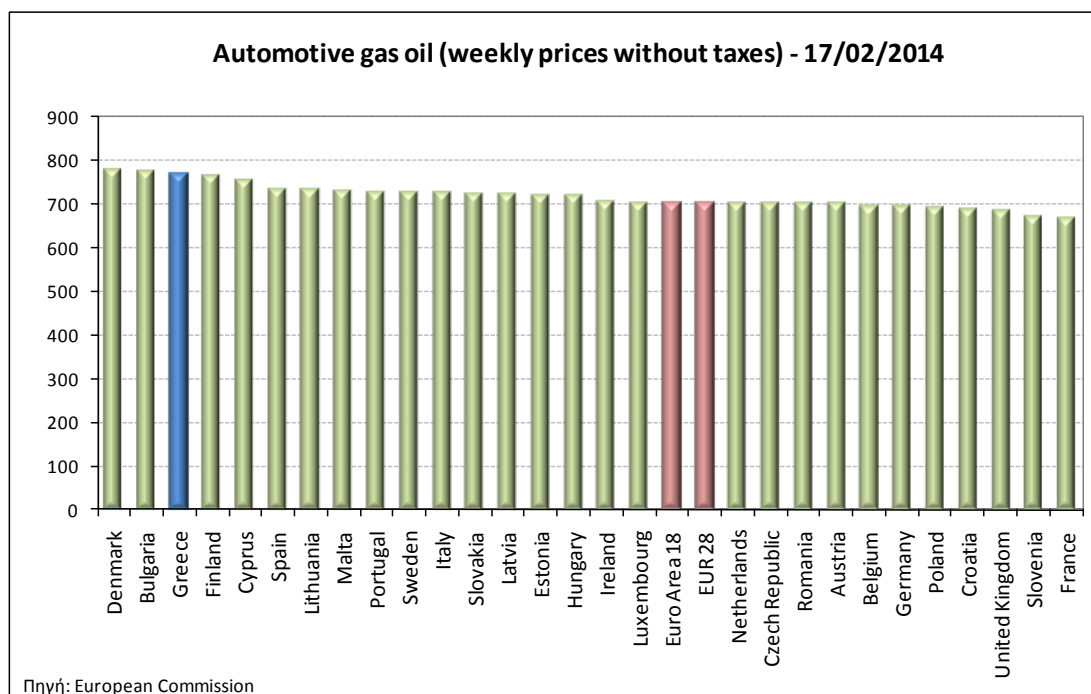
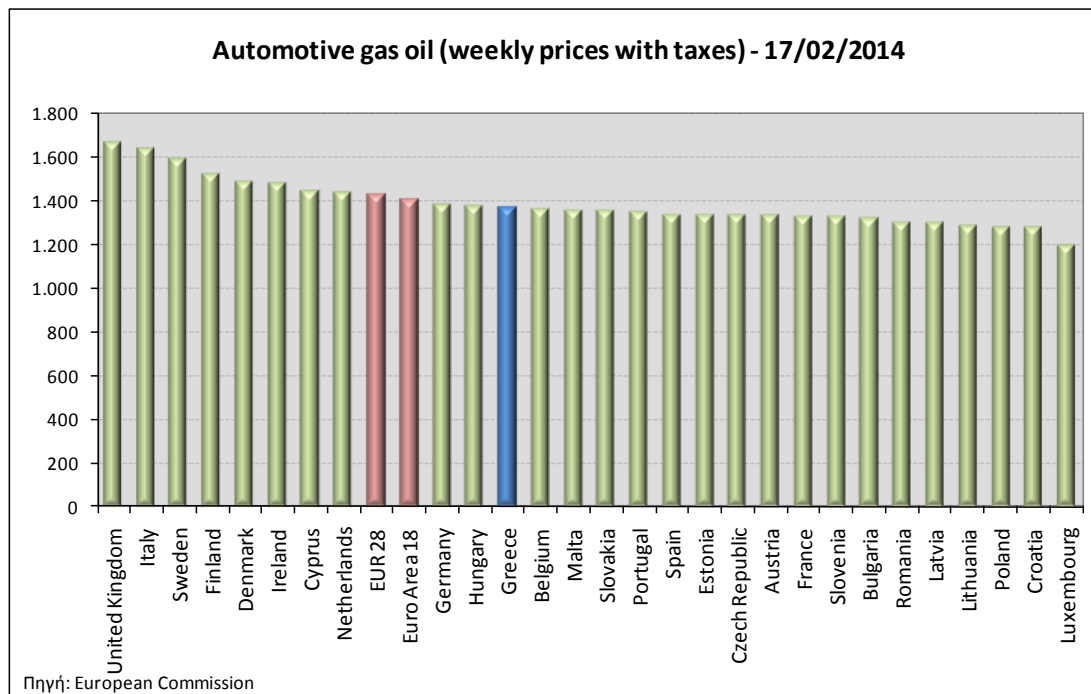
ΝΟΜΟΣ	ΜΕΣΗ ΚΑΤΩΤΑΤΗ ΜΕ ΦΠΑ	ΜΕΣΗ ΑΝΩΤΑΤΗ ΜΕ ΦΠΑ	ΜΕΣΗ ΤΙΜΗ ΜΕ ΦΠΑ
ΝΟΜΟΣ ΕΒΡΟΥ	1,225	1,347	1,286
ΝΟΜΟΣ ΕΥΒΟΙΑΣ	1,286	1,364	1,325
ΝΟΜΟΣ ΕΥΡΥΤΑΝΙΑΣ	1,313	1,321	1,317
ΝΟΜΟΣ ΖΑΚΥΝΘΟΥ	1,293	1,322	1,307
ΝΟΜΟΣ ΗΛΕΙΑΣ	1,283	1,365	1,324
ΝΟΜΟΣ ΗΜΑΘΙΑΣ	1,270	1,326	1,298
ΝΟΜΟΣ ΗΡΑΚΛΕΙΟΥ	1,307	1,387	1,347
ΝΟΜΟΣ ΘΕΣΠΡΩΤΙΑΣ	1,281	1,333	1,307
ΝΟΜΟΣ ΘΕΣΣΑΛΟΝΙΚΗΣ	1,261	1,347	1,304
ΝΟΜΟΣ ΙΩΑΝΝΙΝΩΝ	1,269	1,354	1,311
ΝΟΜΟΣ ΚΑΒΑΛΑΣ	1,270	1,331	1,300
ΝΟΜΟΣ ΚΑΡΔΙΤΣΗΣ	1,280	1,330	1,305
ΝΟΜΟΣ ΚΑΣΤΟΡΙΑΣ	1,283	1,327	1,305
ΝΟΜΟΣ ΚΕΡΚΥΡΑΣ	1,321	1,356	1,338
ΝΟΜΟΣ ΚΕΦΑΛΛΗΝΙΑΣ	1,293	1,418	1,355
ΝΟΜΟΣ ΚΙΛΚΙΣ	1,266	1,345	1,306
ΝΟΜΟΣ ΚΟΖΑΝΗΣ	1,278	1,333	1,306
ΝΟΜΟΣ ΚΟΡΙΝΘΙΑΣ	1,278	1,335	1,307
ΝΟΜΟΣ ΚΥΚΛΑΔΩΝ	1,278	1,344	1,311
ΝΟΜΟΣ ΛΑΚΩΝΙΑΣ	1,279	1,344	1,311
ΝΟΜΟΣ ΛΑΡΙΣΗΣ	1,263	1,346	1,304
ΝΟΜΟΣ ΛΑΣΙΘΙΟΥ	1,319	1,370	1,344
ΝΟΜΟΣ ΛΕΣΒΟΥ	1,246	1,341	1,294
ΝΟΜΟΣ ΛΕΥΚΑΔΟΣ	1,298	1,333	1,315
ΝΟΜΟΣ ΜΑΓΝΗΣΙΑΣ	1,271	1,349	1,310
ΝΟΜΟΣ ΜΕΣΣΗΝΙΑΣ	1,289	1,353	1,321
ΝΟΜΟΣ ΞΑΝΘΗΣ	1,275	1,331	1,303
ΝΟΜΟΣ ΠΕΛΛΗΣ	1,270	1,316	1,293
ΝΟΜΟΣ ΠΙΕΡΙΑΣ	1,272	1,318	1,295
ΝΟΜΟΣ ΠΡΕΒΕΖΗΣ	1,286	1,332	1,309
ΝΟΜΟΣ ΡΕΘΥΜΝΗΣ	1,315	1,372	1,343
ΝΟΜΟΣ ΡΟΔΟΠΗΣ	1,285	1,344	1,314
ΝΟΜΟΣ ΣΑΜΟΥ	1,280	1,327	1,303
ΝΟΜΟΣ ΣΕΡΡΩΝ	1,280	1,306	1,293
ΝΟΜΟΣ ΤΡΙΚΑΛΩΝ	1,272	1,317	1,295
ΝΟΜΟΣ ΦΘΙΩΤΙΔΟΣ	1,279	1,326	1,303
ΝΟΜΟΣ ΦΛΩΡΙΝΗΣ	1,283	1,320	1,301
ΝΟΜΟΣ ΦΩΚΙΔΟΣ	1,294	1,339	1,317
ΝΟΜΟΣ ΧΑΛΚΙΔΙΚΗΣ	1,277	1,328	1,303
ΝΟΜΟΣ ΧΑΝΙΩΝ	1,313	1,371	1,342
ΝΟΜΟΣ ΧΙΟΥ	1,274	1,314	1,294
ΣΤΑΘΜΙΣΜΕΝΟΣ Μ.Ο.	1,272	1,342	1,307

* Μέσοι όροι ελάχιστων και μέγιστων τιμών χονδρικής όπως υποβάλλονται από τις εταιρείες εμπορίας στο Παρατηρητήριο Τιμών βάσει της ΚΥΑ 978/24-10-2011.

** Η στάθμιση γίνεται βάσει των όγκων πωλήσεων ανά τύπο καυσίμου ανά νομό.

3. γ. Συγκριτικά στοιχεία με Ε.Ε.

Οι λιανικές τιμές πετρελαίου κίνησης με φόρους και προ φόρων στις 28 χώρες της Ε.Ε. για τις 17/02/2014 (τελευταία επίσημα στοιχεία) παρουσιάζονται συγκριτικά κατά φθίνουσα σειρά στα παρακάτω διαγράμματα:



Αναλυτικά στοιχεία για τις τιμές καυσίμων και τους φόρους στις 28 χώρες της Ε.Ε. παρουσιάζονται στην ιστοσελίδα της Ευρωπαϊκής Επιτροπής: http://ec.europa.eu/energy/observatory/oil/bulletin_en.htm

*Οι συγκρίσεις των τιμών μεταξύ των διαφόρων χωρών θα πρέπει να γίνονται με ιδιαίτερη προσοχή εξαιτίας των διαφορών στην ποιότητα των προϊόντων, στις πρακτικές μάρκετινγκ, στις δομές της αγοράς και στις καταναλωτικές συνήθειες που επικρατούν σε κάθε χώρα.