



ΕΛΛΗΝΙΚΗ ΔΗΜΟΚΡΑΤΙΑ

ΥΠΟΥΡΓΕΙΟ ΑΝΑΠΤΥΞΗΣ ΚΑΙ ΑΝΤΑΓΩΝΙΣΤΙΚΟΤΗΤΑΣ

ΓΕΝΙΚΗ ΓΡΑΜΜΑΤΕΙΑ ΚΑΤΑΝΑΛΩΤΗ

Δ/ΝΣΗ ΠΑΡΑΤΗΡΗΤΗΡΙΟΥ ΤΙΜΩΝ ΚΑΙ ΤΙΜΟΛΗΨΙΩΝ

ΠΑΡΑΤΗΡΗΤΗΡΙΟ ΤΙΜΩΝ ΥΓΡΩΝ ΚΑΥΣΙΜΩΝ



Αθήνα, 24-06-2014

Αρ. Πρωτ.: Υ3-2002

ΕΒΔΟΜΑΔΙΑΙΟ ΔΕΛΤΙΟ ΕΠΙΣΚΟΠΗΣΗΣ ΤΙΜΩΝ ΚΑΥΣΙΜΩΝ

Παρασκευή, 20 Ιουνίου 2014

1. Τιμές Παρατηρητηρίου Υγρών Καυσίμων

Οι λιανικές τιμές των υγρών καυσίμων (αμόλυβδη 95 οκτ., σουπερ αμόλυβδη 100 οκτ., σουπερ LRP, πετρέλαιο κίνησης, πετρέλαιο θέρμανσης κατ' οίκον και υγραέριο κίνησης) αναρτώνται αναλυτικά στην ιστοσελίδα του Παρατηρητηρίου Τιμών Υγρών Καυσίμων του Υπουργείου Ανάπτυξης και Ανταγωνιστικότητας www.fuelprices.gr, όπου παρουσιάζονται καθημερινά οι ελάχιστες, μέσες και μέγιστες τιμές σε όλους τους Νομούς της χώρας.

Μέσες τιμές λιανικής πώλησης καυσίμων για όλη την Ελλάδα

Παρασκευή, 20 Ιουνίου 2014

Προϊόν	Μέση Τιμή
Αμόλυβδη 95 οκτ.	1,696
Αμόλυβδη 100 οκτ.	1,878
Super	1,812
Diesel Κίνησης	1,367
Υγραέριο κίνησης (Autogas)	0,874

* Η μέση τιμή πανελλαδικά υπολογίζεται από τον σταθμισμένο μέσο όρο με βάση τους όγκους πωλήσεων ανά τύπο καυσίμου ανά νομό.

** Δεν καταγράφεται κατανάλωση στο πετρέλαιο θέρμανσης για τη χρονική περίοδο 30/4 έως 15/10 κάθε έτους.

Στον παρακάτω πίνακα παρουσιάζονται οι μέσες τιμές λιανικής των υγρών καυσίμων ανά Νομό.

Μέσες τιμές λιανικής πώλησης καυσίμων ανά νομό

Παρασκευή, 20 Ιουνίου 2014

ΝΟΜΟΣ	Αμόλυβδη 95 οκτ.	Αμόλυβδη 100 οκτ.	Super	Diesel Κίνησης	Υγραέριο κίνησης (Autogas)
ΝΟΜΟΣ ΑΤΤΙΚΗΣ	1,682	1,870	1,797	1,345	0,862
ΝΟΜΟΣ ΑΙΤΩΛΙΑΣ ΚΑΙ ΑΚΑΡΝΑΝΙΑΣ	1,710	1,901	1,806	1,376	0,879
ΝΟΜΟΣ ΑΡΓΟΛΙΔΟΣ	1,698	1,872	1,788	1,365	0,858
ΝΟΜΟΣ ΑΡΚΑΔΙΑΣ	1,714	1,905	1,773	1,374	0,894
ΝΟΜΟΣ ΑΡΤΗΣ	1,715	1,936	1,762	1,382	0,860
ΝΟΜΟΣ ΑΧΑΪΑΣ	1,691	1,887	1,826	1,374	0,852
ΝΟΜΟΣ ΒΟΙΩΤΙΑΣ	1,701	1,915	1,776	1,367	0,869
ΝΟΜΟΣ ΓΡΕΒΕΝΩΝ	1,723	1,922	1,850	1,384	0,863
ΝΟΜΟΣ ΔΡΑΜΑΣ	1,681	1,889	1,875	1,354	0,896
ΝΟΜΟΣ ΔΩΔΕΚΑΝΗΣΟΥ	1,784	1,948	1,857	1,410	0,993
ΝΟΜΟΣ ΕΒΡΟΥ	1,728	1,900	1,880	1,389	0,929
ΝΟΜΟΣ ΕΥΒΟΙΑΣ	1,708	1,887	1,792	1,382	0,873
ΝΟΜΟΣ ΕΥΡΥΤΑΝΙΑΣ	1,760	1,967	1,839	1,411	0,875
ΝΟΜΟΣ ΖΑΚΥΝΘΟΥ	1,709	1,856	1,787	1,359	0,939
ΝΟΜΟΣ ΗΛΕΙΑΣ	1,702	1,869	1,765	1,372	0,856
ΝΟΜΟΣ ΗΜΑΘΙΑΣ	1,668	1,873		1,350	0,830
ΝΟΜΟΣ ΗΡΑΚΛΕΙΟΥ	1,763	1,923	1,834	1,419	1,048
ΝΟΜΟΣ ΘΕΣΠΡΩΤΙΑΣ	1,709	1,893	1,970	1,375	0,875
ΝΟΜΟΣ ΘΕΣΣΑΛΟΝΙΚΗΣ	1,671	1,855	1,799	1,339	0,888
ΝΟΜΟΣ ΙΩΑΝΝΙΝΩΝ	1,693	1,929	1,891	1,389	0,864
ΝΟΜΟΣ ΚΑΒΑΛΑΣ	1,689	1,884	1,875	1,364	0,911
ΝΟΜΟΣ ΚΑΡΔΙΤΣΗΣ	1,684	1,851	1,798	1,362	0,808
ΝΟΜΟΣ ΚΑΣΤΟΡΙΑΣ	1,724	1,911	1,949	1,387	0,880
ΝΟΜΟΣ ΚΕΡΚΥΡΑΣ	1,766	1,912	1,830	1,425	0,960
ΝΟΜΟΣ ΚΕΦΑΛΛΗΝΙΑΣ	1,781	1,917	1,856	1,444	0,995
ΝΟΜΟΣ ΚΙΛΚΙΣ	1,695	1,878	1,869	1,362	0,853
ΝΟΜΟΣ ΚΟΖΑΝΗΣ	1,701	1,868		1,372	0,818
ΝΟΜΟΣ ΚΟΡΙΝΘΙΑΣ	1,706	1,891	1,755	1,365	0,863
ΝΟΜΟΣ ΚΥΚΛΑΔΩΝ	1,782	1,960	1,901	1,455	0,950
ΝΟΜΟΣ ΛΑΚΩΝΙΑΣ	1,701	1,871	1,738	1,361	0,877
ΝΟΜΟΣ ΛΑΡΙΣΗΣ	1,692	1,857	1,689	1,353	0,837
ΝΟΜΟΣ ΛΑΣΙΘΙΟΥ	1,795	1,951	1,906	1,430	1,015
ΝΟΜΟΣ ΛΕΣΒΟΥ	1,709	1,913	1,827	1,390	0,979
ΝΟΜΟΣ ΛΕΥΚΑΔΟΣ	1,711	1,861	1,780	1,382	0,848
ΝΟΜΟΣ ΜΑΓΝΗΣΙΑΣ	1,697	1,875	1,869	1,368	0,840
ΝΟΜΟΣ ΜΕΣΣΗΝΙΑΣ	1,711	1,906	1,836	1,378	0,892
ΝΟΜΟΣ ΞΑΝΘΗΣ	1,680	1,867	1,824	1,350	0,930
ΝΟΜΟΣ ΠΕΛΛΗΣ	1,681	1,808		1,349	0,813
ΝΟΜΟΣ ΠΙΕΡΙΑΣ	1,686	1,824		1,346	0,874
ΝΟΜΟΣ ΠΡΕΒΕΖΗΣ	1,706	1,854		1,385	0,851
ΝΟΜΟΣ ΡΕΘΥΜΝΗΣ	1,759	1,959	1,925	1,418	0,978
ΝΟΜΟΣ ΡΟΔΟΠΗΣ	1,696	1,846	1,890	1,363	0,917
ΝΟΜΟΣ ΣΑΜΟΥ	1,791	1,932	1,826	1,431	
ΝΟΜΟΣ ΣΕΡΡΩΝ	1,683	1,826	1,759	1,350	0,864
ΝΟΜΟΣ ΤΡΙΚΑΛΩΝ	1,688	1,842		1,349	0,814
ΝΟΜΟΣ ΦΘΙΩΤΙΔΟΣ	1,690	1,879	1,798	1,354	0,872
ΝΟΜΟΣ ΦΛΩΡΙΝΗΣ	1,690	1,864	1,880	1,383	0,839
ΝΟΜΟΣ ΦΩΚΙΔΟΣ	1,737	1,915	1,820	1,407	
ΝΟΜΟΣ ΧΑΛΚΙΔΙΚΗΣ	1,697	1,871	1,747	1,369	0,890
ΝΟΜΟΣ ΧΑΝΙΩΝ	1,760	1,975		1,427	1,015
ΝΟΜΟΣ ΧΙΟΥ	1,726	1,926	1,907	1,387	

2. Απλή Αμόλυβδη Βενζίνη 95 οκτανίων

2. α. Διαμόρφωση τιμής

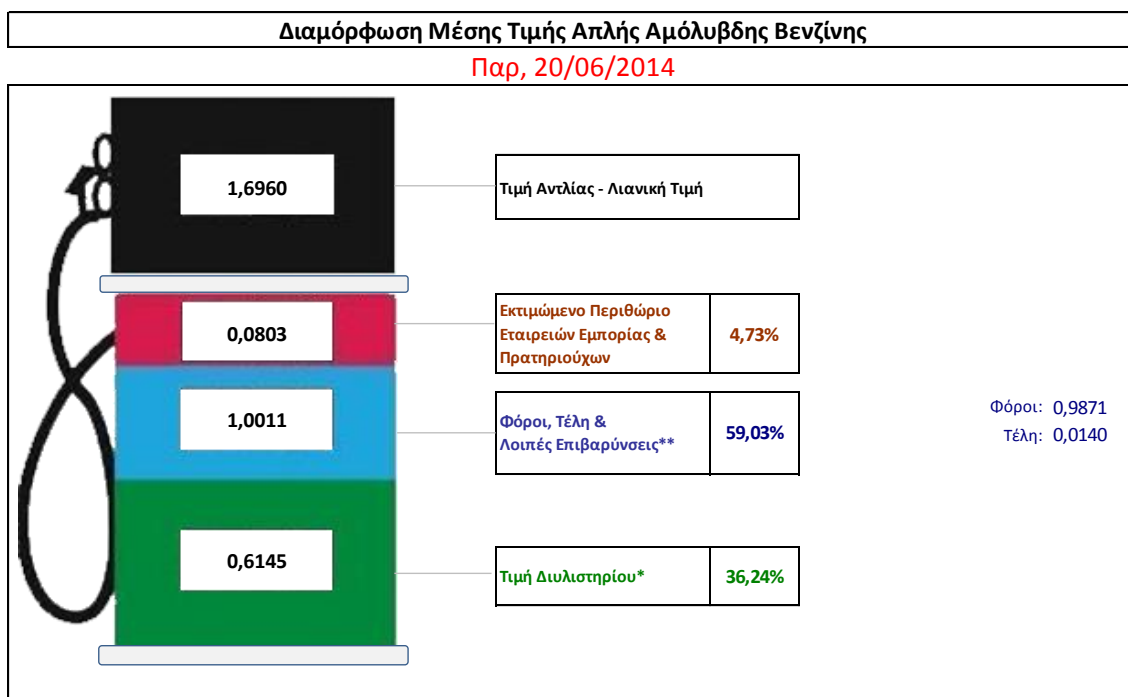
Η τιμή διυλιστηρίου της απλής αμόλυβδης βενζίνης 95 οκτανίων για την Πέμπτη 19/06/2014 διαμορφώθηκε στα 0,6145 € ανά λίτρο. Σε σχέση με την τιμή διυλιστηρίου της προηγούμενης εβδομάδας (12/06/2014) σημειώθηκε αύξηση κατά 0,0228 € ανά λίτρο (2,3 λεπτά).

Οι φόροι, τα τέλη και οι λοιπές επιβαρύνσεις αντιστοιχούν σε 1,0011 € ανά λίτρο.

Η μέση τιμή λιανικής της απλής αμόλυβδης βενζίνης 95 οκτανίων για την Παρασκευή 20/06/2014 διαμορφώθηκε στα 1,696 € ανά λίτρο. Σε σχέση με την τιμή της προηγούμενης εβδομάδας (13/06/2014) σημειώθηκε αύξηση κατά 0,015 € ανά λίτρο (1,5 λεπτά).

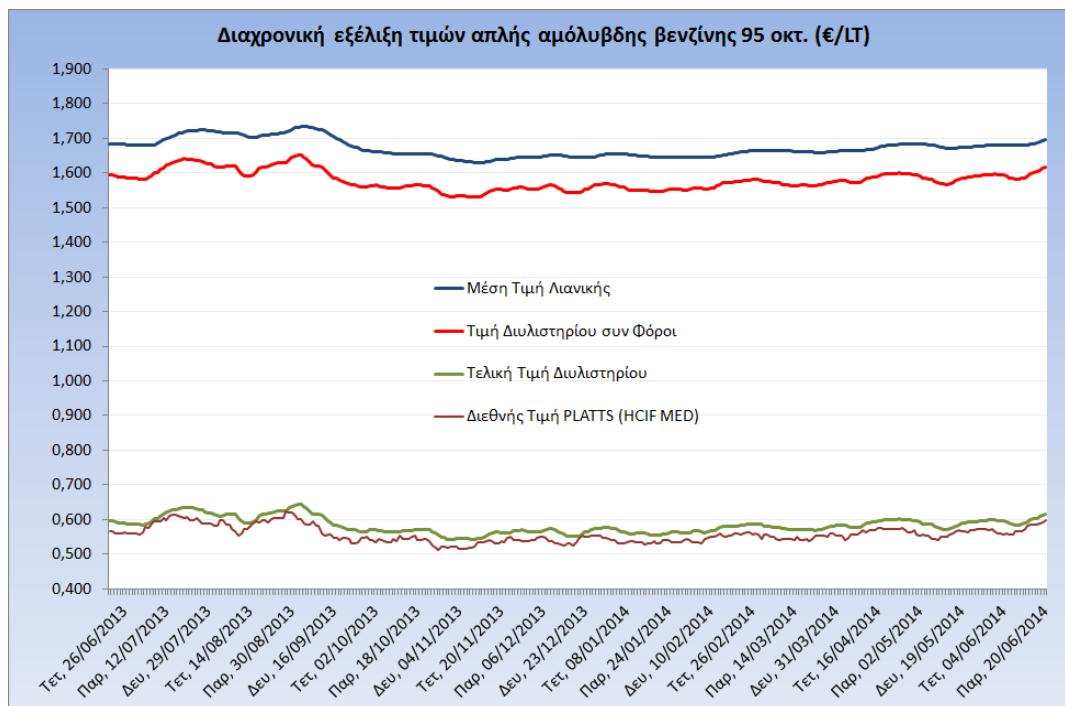
Το εκτιμώμενο περιθώριο των πρατηριούχων και των εταιρειών εμπορίας υπολογίζεται κατά μέσο όρο στα 0,0803 € ανά λίτρο (8 λεπτά).

Η τελική τιμή λιανικής διαμορφώνεται από την τιμή διυλιστηρίου κατά 36,3%, από τους φόρους (σταθερούς και μεταβλητούς) κατά 59%, και από τα εκτιμώμενα περιθώρια των εταιρειών εμπορίας, των μεταφορέων υγρών καυσίμων και των πρατηρίων κατά 4,7% (βλ. παρακάτω πίνακα).



* Τιμή διυλιστηρίου	0,6145
-Τιμή διυλιστηρίου προηγούμενης ημέρας (Μέση Σταθμική Τιμή εκ των δύο εταιρειών διύλισης)	
-Στην τιμή διυλιστηρίου περιλαμβάνονται οι ειδικές υπηρεσίες (φορτωτικά)	
** Τέλη	0,0140
-Ανταποδοτικό τέλος ΡΑΕ: 0,21 € ανά χιλία λίτρα. (Απόφαση 579/2013 - ΦΕΚ 3218/Β/18-12-13)	0,0002
-Εισφορά «Ειδικού Λογαριασμού Πετρελαιοειδών»: 1,2% επί της τιμής διυλιστηρίου. (Ν. 3335/2005 - ΦΕΚ 95/Α/20-4-2005)	0,0074
-Ειδικό τέλος Δικαιωμάτων Εκτέλεσης Τελωνειακών Εργασιών (ΔΕΤΕ): 0,5% της αξίας του αθροίσματος της τιμής εκ διυλιστηρίου και του ΕΦΚ. (Ν. 2093/92 - ΦΕΚ 181/Α/25-11-92)	0,0064
** Φόροι	0,9871
-Ειδικός Φόρος Κατανάλωσης (ΕΦΚ): για την απλή αμόλυβδη βενζίνη - 670 € ανά κυβικό μέτρο ή 0.67 € ανά λίτρο. (Ν. 3845/2010 - ΦΕΚ 65/Α/6-3-2010)	0,6700
-Φόρος Προστιθέμενης Αξίας (ΦΠΑ): 23% επί του συνόλου της τιμής διυλιστηρίου των μικτών ονομαστικών περιθωρίων κέρδους και των παραπάνω φορολογικών επιβαρύνσεων. (Ν. 3845/2010 - ΦΕΚ 65/Α/6-3-2010)	0,3171

Η εξέλιξη των διεθνών τιμών Platts (HCIF/MED), των τιμών διυλιστηρίου και των τιμών λιανικής της απλής αμόλυβδη βενζίνη 95 οκτ., καθώς και των αντίστοιχων ενδεικτικών περιθωρίων εμπορίας για το διάστημα των τελευταίων 12 μηνών παρουσιάζονται στο ακόλουθο διάγραμμα:



2. β. Χονδρική Τιμή Πώλησης

Ο μέσος όρος της χονδρικής τιμής πώλησης της απλής αμόλυβδης βενζίνης 95 οκτανίων από τις εταιρείες εμπορίας πετρελαιοειδών για την Παρασκευή 20/06/2014 ήταν 1,659 € ανά λίτρο.

Αναλυτικά, οι μέσες κατώτατες και ανώτατες τιμές χονδρικής, καθώς και η μέση τιμή ανά νομό παρουσιάζονται στον επόμενο πίνακα:

Μέσες Τιμές Χονδρικής Πώλησης Απλής Αμόλυβδης Βενζίνης ανά Νομό

Παρασκευή 20 Ιουνίου 2014

ΝΟΜΟΣ	ΜΕΣΗ ΚΑΤΩΤΑΤΗ ΜΕ ΦΠΑ	ΜΕΣΗ ΑΝΩΤΑΤΗ ΜΕ ΦΠΑ	ΜΕΣΗ ΤΙΜΗ ΜΕ ΦΠΑ
ΝΟΜΟΣ ΑΙΤΩΛΙΑΣ ΚΑΙ ΑΚΑΡΝΑΝΙΑΣ	1,635	1,689	1,662
ΝΟΜΟΣ ΑΡΓΟΛΙΔΟΣ	1,635	1,674	1,655
ΝΟΜΟΣ ΑΡΚΑΔΙΑΣ	1,636	1,689	1,662
ΝΟΜΟΣ ΑΡΤΗΣ	1,657	1,694	1,675
ΝΟΜΟΣ ΑΤΤΙΚΗΣ	1,611	1,701	1,656
ΝΟΜΟΣ ΑΧΑΪΑΣ	1,610	1,681	1,645
ΝΟΜΟΣ ΒΟΙΩΤΙΑΣ	1,633	1,679	1,656
ΝΟΜΟΣ ΓΡΕΒΕΝΩΝ	1,645	1,665	1,655
ΝΟΜΟΣ ΔΡΑΜΑΣ	1,649	1,681	1,665
ΝΟΜΟΣ ΔΩΔΕΚΑΝΗΣΟΥ	1,591	1,705	1,648

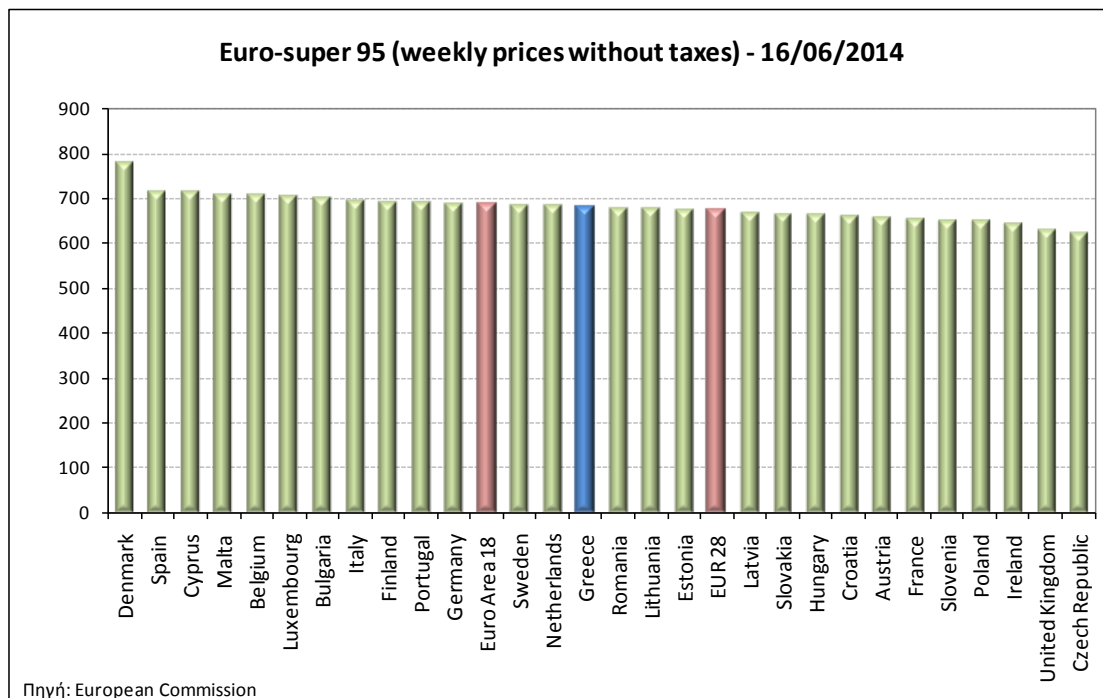
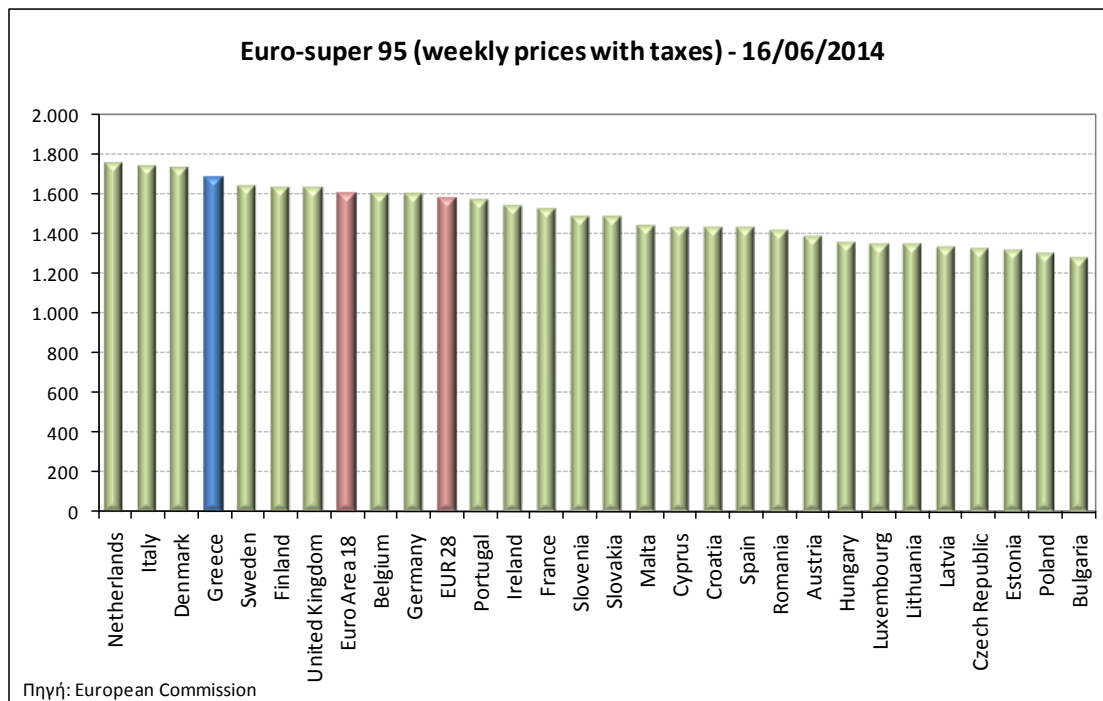
ΝΟΜΟΣ	ΜΕΣΗ ΚΑΤΩΤΑΤΗ ΜΕ ΦΠΑ	ΜΕΣΗ ΑΝΩΤΑΤΗ ΜΕ ΦΠΑ	ΜΕΣΗ ΤΙΜΗ ΜΕ ΦΠΑ
ΝΟΜΟΣ ΕΒΡΟΥ	1,638	1,696	1,667
ΝΟΜΟΣ ΕΥΒΟΙΑΣ	1,642	1,711	1,676
ΝΟΜΟΣ ΕΥΡΥΤΑΝΙΑΣ	1,665	1,691	1,678
ΝΟΜΟΣ ΖΑΚΥΝΘΟΥ	1,654	1,688	1,671
ΝΟΜΟΣ ΗΛΕΙΑΣ	1,643	1,730	1,686
ΝΟΜΟΣ ΗΜΑΘΙΑΣ	1,626	1,663	1,645
ΝΟΜΟΣ ΗΡΑΚΛΕΙΟΥ	1,661	1,757	1,709
ΝΟΜΟΣ ΘΕΣΠΡΩΤΙΑΣ	1,631	1,689	1,660
ΝΟΜΟΣ ΘΕΣΣΑΛΟΝΙΚΗΣ	1,613	1,667	1,640
ΝΟΜΟΣ ΙΩΑΝΝΙΝΩΝ	1,623	1,701	1,662
ΝΟΜΟΣ ΚΑΒΑΛΑΣ	1,629	1,684	1,656
ΝΟΜΟΣ ΚΑΡΔΙΤΣΗΣ	1,632	1,691	1,662
ΝΟΜΟΣ ΚΑΣΤΟΡΙΑΣ	1,645	1,683	1,664
ΝΟΜΟΣ ΚΕΡΚΥΡΑΣ	1,661	1,728	1,694
ΝΟΜΟΣ ΚΕΦΑΛΛΗΝΙΑΣ	1,657	1,767	1,712
ΝΟΜΟΣ ΚΙΛΚΙΣ	1,637	1,669	1,653
ΝΟΜΟΣ ΚΟΖΑΝΗΣ	1,632	1,669	1,651
ΝΟΜΟΣ ΚΟΡΙΝΘΙΑΣ	1,625	1,676	1,650
ΝΟΜΟΣ ΚΥΚΛΑΔΩΝ	1,630	1,702	1,666
ΝΟΜΟΣ ΛΑΚΩΝΙΑΣ	1,635	1,692	1,663
ΝΟΜΟΣ ΛΑΡΙΣΗΣ	1,623	1,685	1,654
ΝΟΜΟΣ ΛΑΣΙΘΙΟΥ	1,680	1,732	1,706
ΝΟΜΟΣ ΛΕΣΒΟΥ	1,596	1,688	1,642
ΝΟΜΟΣ ΛΕΥΚΑΔΟΣ	1,632	1,685	1,659
ΝΟΜΟΣ ΜΑΓΝΗΣΙΑΣ	1,625	1,721	1,673
ΝΟΜΟΣ ΜΕΣΣΗΝΙΑΣ	1,640	1,734	1,687
ΝΟΜΟΣ ΞΑΝΘΗΣ	1,628	1,673	1,651
ΝΟΜΟΣ ΠΕΛΛΗΣ	1,630	1,673	1,652
ΝΟΜΟΣ ΠΙΕΡΙΑΣ	1,624	1,668	1,646
ΝΟΜΟΣ ΠΡΕΒΕΖΗΣ	1,639	1,704	1,672
ΝΟΜΟΣ ΡΕΘΥΜΝΗΣ	1,679	1,737	1,708
ΝΟΜΟΣ ΡΟΔΟΠΗΣ	1,635	1,690	1,662
ΝΟΜΟΣ ΣΑΜΟΥ	1,631	1,694	1,663
ΝΟΜΟΣ ΣΕΡΡΩΝ	1,626	1,661	1,644
ΝΟΜΟΣ ΤΡΙΚΑΛΩΝ	1,624	1,694	1,659
ΝΟΜΟΣ ΦΘΙΩΤΙΔΟΣ	1,628	1,665	1,647
ΝΟΜΟΣ ΦΛΩΡΙΝΗΣ	1,642	1,677	1,660
ΝΟΜΟΣ ΦΩΚΙΔΟΣ	1,648	1,674	1,661
ΝΟΜΟΣ ΧΑΛΚΙΔΙΚΗΣ	1,631	1,679	1,655
ΝΟΜΟΣ ΧΑΝΙΩΝ	1,672	1,744	1,708
ΝΟΜΟΣ ΧΙΟΥ	1,620	1,658	1,639
ΣΤΑΘΜΙΣΜΕΝΟΣ Μ.Ο.	1,623	1,695	1,659

* Μέσοι όροι ελάχιστων και μέγιστων τιμών χονδρικής όπως υποβάλλονται από τις εταιρείες εμπορίας στο Παρατηρητήριο Τιμών βάσει της ΚΥΑ 978/24-10-2011.

** Η στάθμιση γίνεται βάσει των όγκων πωλήσεων ανά τύπο καυσίμου ανά νομό.

2. γ. Συγκριτικά στοιχεία με Ε.Ε.

Οι λιανικές τιμές αμόλυβδης βενζίνης με φόρους και προ φόρων στις 28 χώρες της Ε.Ε. για τις 16/06/2014 (τελευταία επίσημα στοιχεία) παρουσιάζονται συγκριτικά κατά φθίνουσα σειρά στα παρακάτω διαγράμματα:



Αναλυτικά στοιχεία για τις τιμές καυσίμων και τους φόρους στις 28 χώρες της Ε.Ε. παρουσιάζονται στην ιστοσελίδα της Ευρωπαϊκής Επιτροπής:

*Οι συγκρίσεις των τιμών μεταξύ των διαφόρων χωρών θα πρέπει να γίνονται με ιδιαίτερη προσοχή εξαιτίας των διαφορών στην ποιότητα των προϊόντων, στις πρακτικές μάρκετινγκ, στις δομές της αγοράς και στις καταναλωτικές συνήθειες που επικρατούν σε κάθε χώρα.

3. Πετρέλαιο Κίνησης (Biodiesel)

3. α. Διαμόρφωση τιμής

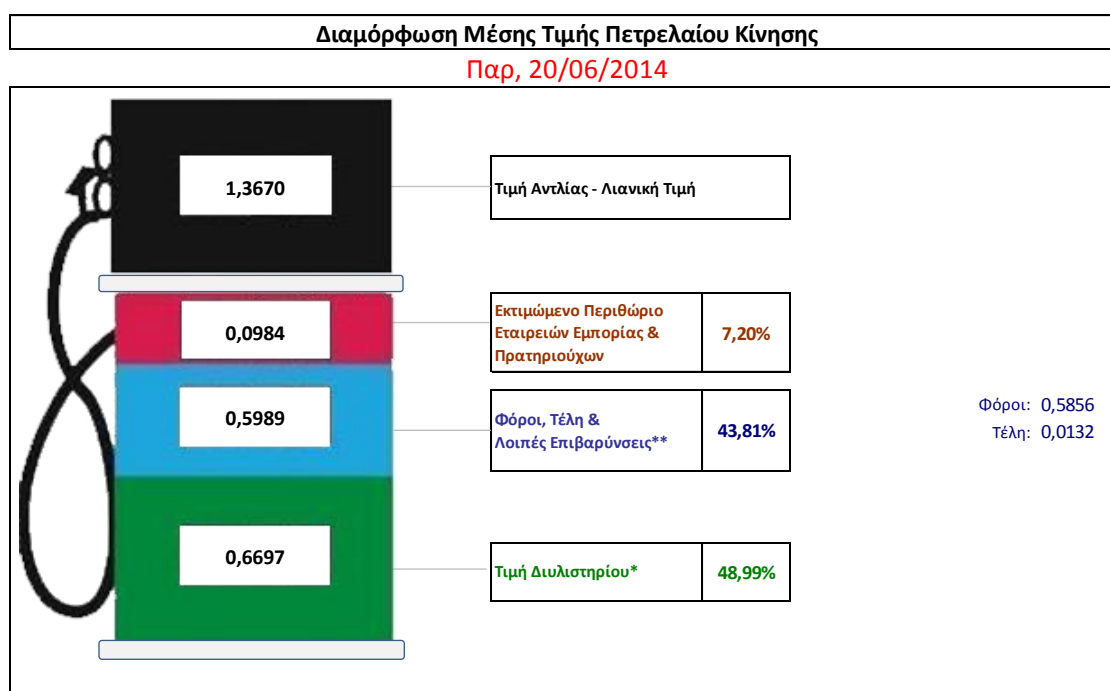
Η τιμή διυλιστηρίου του πετρελαίου κίνησης για την Πέμπτη 19/06/2014 διαμορφώθηκε στα 0,6697 € ανά λίτρο. Σε σχέση με την τιμή διυλιστηρίου της προηγούμενης εβδομάδας (12/06/2014) σημειώθηκε αύξηση κατά 0,0264 € ανά λίτρο (2,6 λεπτά).

Οι φόροι, τα τέλη και οι λοιπές επιβαρύνσεις αντιστοιχούν σε 0,5989 € ανά λίτρο.

Η μέση τιμή λιανικής του πετρελαίου κίνησης για την Παρασκευή 20/06/2014 διαμορφώθηκε στα 1,367 € ανά λίτρο. Σε σχέση με την τιμή της προηγούμενης εβδομάδας (13/06/2014) σημειώθηκε αύξηση κατά 0,010 € ανά λίτρο (1 λεπτό).

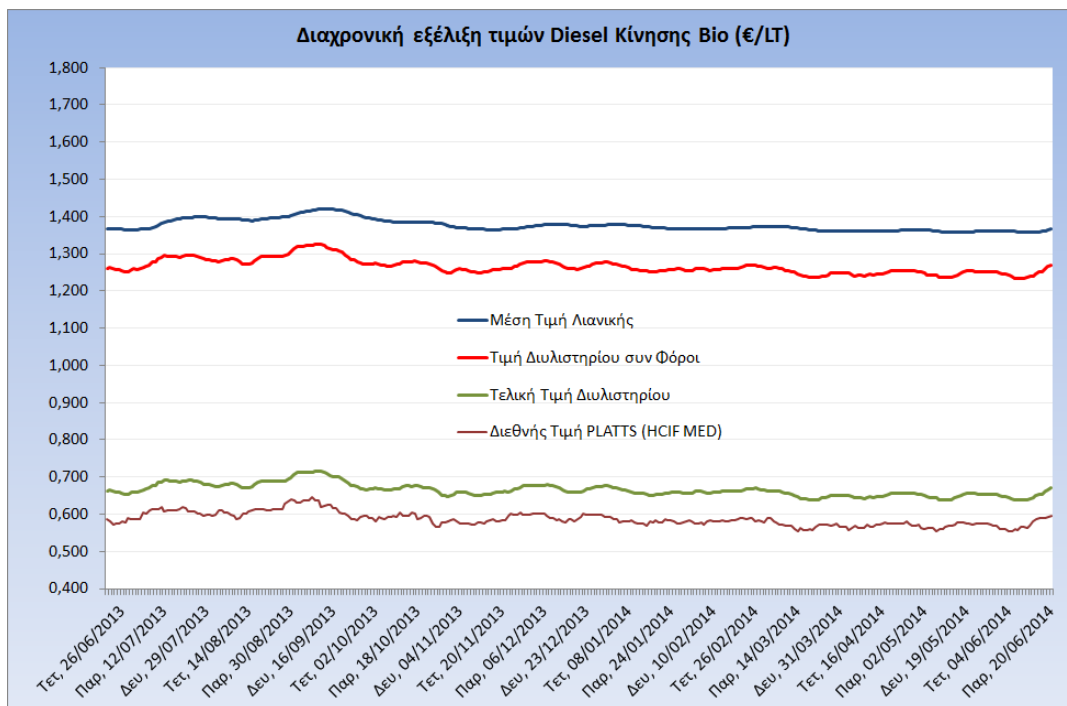
Το εκτιμώμενο περιθώριο των πρατηριούχων και των εταιρειών εμπορίας υπολογίζεται κατά μέσο όρο στα 0,0984 € ανά λίτρο (9,8 λεπτά).

Η τελική τιμή λιανικής διαμορφώνεται από την τιμή διυλιστηρίου κατά 49%, από τους φόρους (σταθερούς και μεταβλητούς) κατά 43,8%, και από τα εκτιμώμενα περιθώρια των εταιρειών εμπορίας, των μεταφορέων υγρών καυσίμων και των πρατηρίων κατά 7,2% (βλ. παρακάτω πίνακα).



* Τιμή διυλιστηρίου	0,6697
-Τιμή διυλιστηρίου προηγούμενης ημέρας (Μέση Σταθμική Τιμή εκ των δύο εταιρειών διύλισης)	
-Στην τιμή διυλιστηρίου περιλαμβάνονται οι ειδικές υπηρεσίες (φορτωτικά)	
** Τέλη	0,0132
-Αναταποδοτικό τέλος ΡΑΕ: 0,21 € ανά χίλια λίτρα. (Απόφαση 579/2013 - ΦΕΚ 3218/Β/18-12-13)	0,0002
-Εισφορά «Ειδικού Λογαριασμού Πετρελαιοειδών»: 1,2% επί της τιμής διυλιστηρίου. (Ν. 3335/2005 - ΦΕΚ 95/Α/20-4-2005)	0,0080
-Ειδικό τέλος Δικαιωμάτων Εκτέλεσης Τελωνειακών Εργασιών (ΔΕΤΕ): 0,5% της αξίας του αθροίσματος της τιμής εκ διυλιστηρίου και του ΕΦΚ. (Ν. 2093/92 - ΦΕΚ 181/Α/25-11-92)	0,0050
** Φόροι	0,5856
-Ειδικός Φόρος Κατανάλωσης (ΕΦΚ): για το πετρέλαιο κίνησης - 330 € ανά κυβικό μέτρο ή 0,330 € ανά λίτρο. (Ν. 4092/2012 (ΦΕΚ 220/Α/8-11-12)	0,3300
-Φόρος Προστιθέμενης Αξίας (ΦΠΑ): 23% επί του συνόλου της τιμής διυλιστηρίου των μικτών ονομαστικών περιθωρίων κέρδους και των παραπάνω φορολογικών επιβαρύνσεων. (Ν. 3845/2010 - ΦΕΚ 65/Α/6-3-2010)	0,2556

Η εξέλιξη των διεθνών τιμών Platts (HCIF/MED), των τιμών διυλιστηρίου και των τιμών λιανικής για το πετρέλαιο κίνησης, καθώς και των αντίστοιχων ενδεικτικών περιθωρίων εμπορίας για το διάστημα των τελευταίων 12 μηνών παρουσιάζονται στο ακόλουθο διάγραμμα:



3. β. Χονδρική Τιμή Πώλησης

Ο μέσος όρος της χονδρικής τιμής πώλησης του πετρελαίου κίνησης από τις εταιρείες εμπορίας πετρελαιοειδών για την Παρασκευή 20/06/2014 ήταν 1,310 € ανά λίτρο.

Αναλυτικά, οι μέσες κατώτατες και ανώτατες τιμές χονδρικής, καθώς και η μέση τιμή ανά νομό παρουσιάζονται στον επόμενο πίνακα:

Μέσες Τιμές Χονδρικής Πώλησης Πετρελαίου Κίνησης ανά Νομό

Παρασκευή 20 Ιουνίου 2014

ΝΟΜΟΣ	ΜΕΣΗ ΚΑΤΩΤΑΤΗ ΜΕ ΦΠΑ	ΜΕΣΗ ΑΝΩΤΑΤΗ ΜΕ ΦΠΑ	ΜΕΣΗ ΤΙΜΗ ΜΕ ΦΠΑ
ΝΟΜΟΣ ΑΙΤΩΛΙΑΣ ΚΑΙ ΑΚΑΡΝΑΝΙΑΣ	1,284	1,336	1,310
ΝΟΜΟΣ ΑΡΓΟΛΙΔΟΣ	1,284	1,327	1,305
ΝΟΜΟΣ ΑΡΚΑΔΙΑΣ	1,287	1,330	1,308
ΝΟΜΟΣ ΑΡΤΗΣ	1,302	1,344	1,323
ΝΟΜΟΣ ΑΤΤΙΚΗΣ	1,260	1,353	1,306
ΝΟΜΟΣ ΑΧΑΪΑΣ	1,261	1,326	1,294
ΝΟΜΟΣ ΒΟΙΩΤΙΑΣ	1,276	1,346	1,311
ΝΟΜΟΣ ΓΡΕΒΕΝΩΝ	1,294	1,320	1,307
ΝΟΜΟΣ ΔΡΑΜΑΣ	1,290	1,338	1,314
ΝΟΜΟΣ ΔΩΔΕΚΑΝΗΣΟΥ	1,254	1,351	1,303

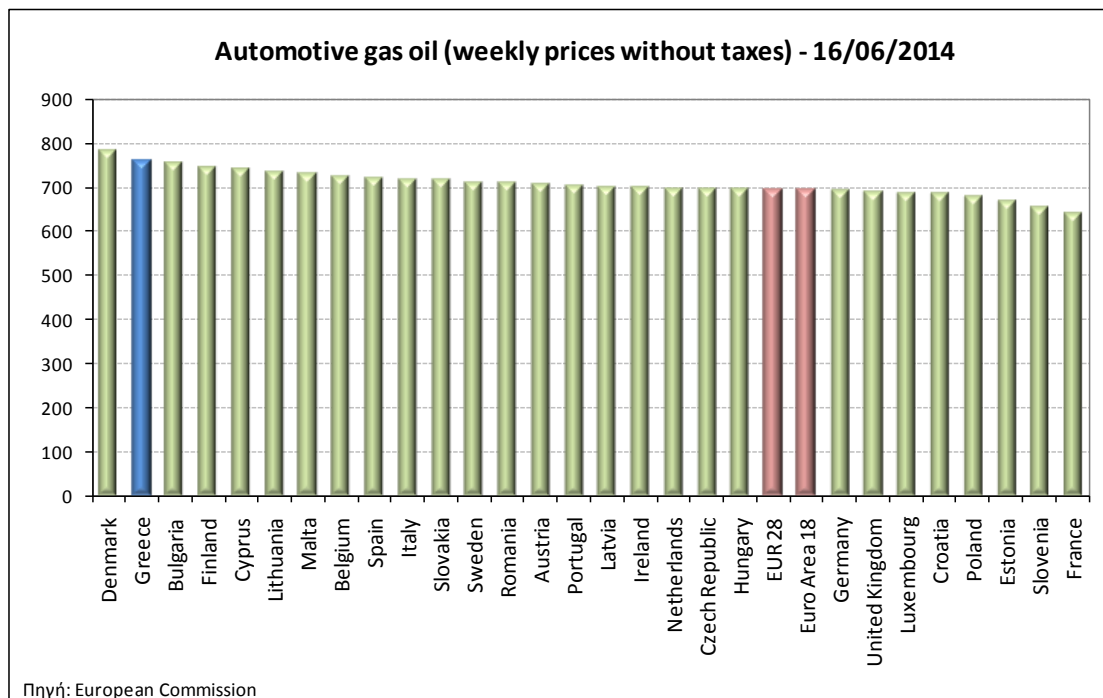
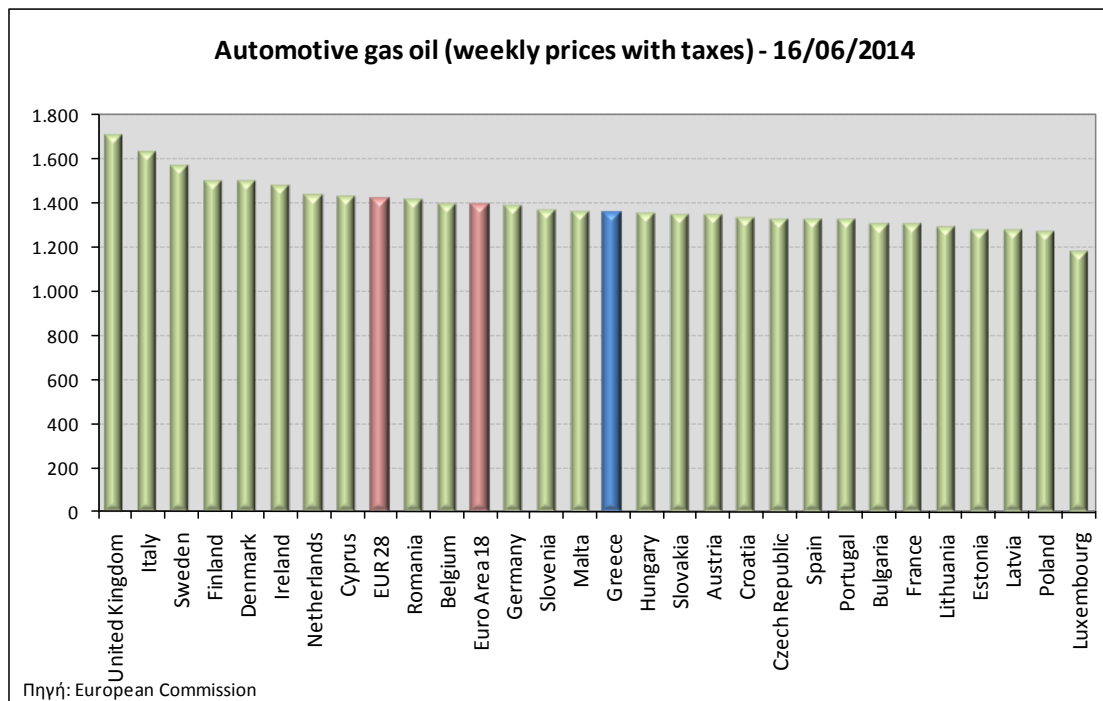
ΝΟΜΟΣ	ΜΕΣΗ ΚΑΤΩΤΑΤΗ ΜΕ ΦΠΑ	ΜΕΣΗ ΑΝΩΤΑΤΗ ΜΕ ΦΠΑ	ΜΕΣΗ ΤΙΜΗ ΜΕ ΦΠΑ
ΝΟΜΟΣ ΕΒΡΟΥ	1,230	1,352	1,291
ΝΟΜΟΣ ΕΥΒΟΙΑΣ	1,286	1,365	1,326
ΝΟΜΟΣ ΕΥΡΥΤΑΝΙΑΣ	1,321	1,331	1,326
ΝΟΜΟΣ ΖΑΚΥΝΘΟΥ	1,301	1,338	1,319
ΝΟΜΟΣ ΗΛΕΙΑΣ	1,287	1,368	1,328
ΝΟΜΟΣ ΗΜΑΘΙΑΣ	1,275	1,313	1,294
ΝΟΜΟΣ ΗΡΑΚΛΕΙΟΥ	1,308	1,389	1,348
ΝΟΜΟΣ ΘΕΣΠΡΩΤΙΑΣ	1,281	1,334	1,307
ΝΟΜΟΣ ΘΕΣΣΑΛΟΝΙΚΗΣ	1,262	1,342	1,302
ΝΟΜΟΣ ΙΩΑΝΝΙΝΩΝ	1,270	1,356	1,313
ΝΟΜΟΣ ΚΑΒΑΛΑΣ	1,275	1,336	1,305
ΝΟΜΟΣ ΚΑΡΔΙΤΣΗΣ	1,284	1,329	1,306
ΝΟΜΟΣ ΚΑΣΤΟΡΙΑΣ	1,287	1,331	1,309
ΝΟΜΟΣ ΚΕΡΚΥΡΑΣ	1,309	1,357	1,333
ΝΟΜΟΣ ΚΕΦΑΛΛΗΝΙΑΣ	1,310	1,408	1,359
ΝΟΜΟΣ ΚΙΛΚΙΣ	1,277	1,327	1,302
ΝΟΜΟΣ ΚΟΖΑΝΗΣ	1,283	1,328	1,305
ΝΟΜΟΣ ΚΟΡΙΝΘΙΑΣ	1,273	1,332	1,302
ΝΟΜΟΣ ΚΥΚΛΑΔΩΝ	1,288	1,353	1,320
ΝΟΜΟΣ ΛΑΚΩΝΙΑΣ	1,279	1,344	1,312
ΝΟΜΟΣ ΛΑΡΙΣΗΣ	1,271	1,341	1,306
ΝΟΜΟΣ ΛΑΣΙΘΙΟΥ	1,324	1,367	1,346
ΝΟΜΟΣ ΛΕΣΒΟΥ	1,262	1,342	1,302
ΝΟΜΟΣ ΛΕΥΚΑΔΟΣ	1,288	1,340	1,314
ΝΟΜΟΣ ΜΑΓΝΗΣΙΑΣ	1,271	1,380	1,325
ΝΟΜΟΣ ΜΕΣΣΗΝΙΑΣ	1,291	1,360	1,325
ΝΟΜΟΣ ΞΑΝΘΗΣ	1,276	1,318	1,297
ΝΟΜΟΣ ΠΕΛΛΗΣ	1,277	1,321	1,299
ΝΟΜΟΣ ΠΙΕΡΙΑΣ	1,274	1,323	1,299
ΝΟΜΟΣ ΠΡΕΒΕΖΗΣ	1,295	1,341	1,318
ΝΟΜΟΣ ΡΕΘΥΜΝΗΣ	1,331	1,379	1,355
ΝΟΜΟΣ ΡΟΔΟΠΗΣ	1,280	1,346	1,313
ΝΟΜΟΣ ΣΑΜΟΥ	1,287	1,335	1,311
ΝΟΜΟΣ ΣΕΡΡΩΝ	1,279	1,310	1,294
ΝΟΜΟΣ ΤΡΙΚΑΛΩΝ	1,277	1,327	1,302
ΝΟΜΟΣ ΦΘΙΩΤΙΔΟΣ	1,275	1,316	1,296
ΝΟΜΟΣ ΦΛΩΡΙΝΗΣ	1,295	1,343	1,319
ΝΟΜΟΣ ΦΩΚΙΔΟΣ	1,295	1,333	1,314
ΝΟΜΟΣ ΧΑΛΚΙΔΙΚΗΣ	1,278	1,336	1,307
ΝΟΜΟΣ ΧΑΝΙΩΝ	1,329	1,390	1,360
ΝΟΜΟΣ ΧΙΟΥ	1,281	1,308	1,295
ΣΤΑΘΜΙΣΜΕΝΟΣ Μ.Ο.	1,275	1,345	1,310

* Μέσοι όροι ελάχιστων και μέγιστων τιμών χονδρικής όπως υποβάλλονται από τις εταιρείες εμπορίας στο Παρατηρητήριο Τιμών βάσει της ΚΥΑ 978/24-10-2011.

** Η στάθμιση γίνεται βάσει των όγκων πωλήσεων ανά τύπο καυσίμου ανά νομό.

3. γ. Συγκριτικά στοιχεία με Ε.Ε.

Οι λιανικές τιμές πετρελαίου κίνησης με φόρους και προ φόρων στις 28 χώρες της Ε.Ε. για τις 16/06/2014 (τελευταία επίσημα στοιχεία) παρουσιάζονται συγκριτικά κατά φθίνουσα σειρά στα παρακάτω διαγράμματα:



Αναλυτικά στοιχεία για τις τιμές καυσίμων και τους φόρους στις 28 χώρες της Ε.Ε. παρουσιάζονται στην ιστοσελίδα της Ευρωπαϊκής Επιτροπής: http://ec.europa.eu/energy/observatory/oil/bulletin_en.htm

*Οι συγκρίσεις των τιμών μεταξύ των διαφόρων χωρών θα πρέπει να γίνονται με ιδιαίτερη προσοχή εξαιτίας των διαφορών στην ποιότητα των προϊόντων, στις πρακτικές μάρκετινγκ, στις δομές της αγοράς και στις καταναλωτικές συνήθειες που επικρατούν σε κάθε χώρα.