



ΕΛΛΗΝΙΚΗ ΔΗΜΟΚΡΑΤΙΑ
ΥΠΟΥΡΓΕΙΟ
ΑΝΑΠΤΥΞΗΣ ΚΑΙ ΕΠΕΝΔΥΣΕΩΝ

Αθήνα, 25-11-2021

**Διυηρεσιακή Μονάδα Ελέγχου Αγοράς
Διεύθυνση Διαχείρισης Δεδομένων Στατιστικής
Επεξεργασίας & Εποπτείας Ηλεκτρονικού
Εμπορίου
Τμήμα Διαχείρισης Πληροφοριών & Εποπτείας
Ηλεκτρονικού Εμπορίου**

Αριθ. Πρωτ. : 127855 - 25-11-2021

Ταχ. Δ/νση : Πλ. Κάνιγγος, Αθήνα
Ταχ. Κώδικας : 106 77
Πληροφορίες : Νικολοπούλου Μαρία
Τηλέφωνο : 213 1514 284
Fax : 210 3815 317
Email : fuelprices@gge.gr
Ιστοσελίδα : www.mindev.gov.gr

ΠΡΟΣ : ΑΝΑΡΤΗΤΕΟ ΣΤΟ FUELPRICES

ΕΒΔΟΜΑΔΙΑΙΟ ΔΕΛΤΙΟ ΕΠΙΣΚΟΠΗΣΗΣ ΤΙΜΩΝ ΚΑΥΣΙΜΩΝ

Παρασκευή, 19 Νοεμβρίου 2021

1. Τιμές Παρατηρητηρίου Υγρών Καυσίμων

Οι λιανικές τιμές των υγρών καυσίμων (αμόλυβδη 95 οκτ., σούπερ αμόλυβδη 100 οκτ., σούπερ LRP, πετρέλαιο κίνησης, πετρέλαιο θέρμανσης και υγραέριο κίνησης) αναρτώνται αναλυτικά στην ιστοσελίδα του Παρατηρητηρίου Τιμών Υγρών Καυσίμων του Υπουργείου Ανάπτυξης και Επενδύσεων www.fuelprices.gr, όπου παρουσιάζονται καθημερινά οι μέσες τιμές σε όλους τους Νομούς της χώρας.

Μέσες τιμές λιανικής πώλησης καυσίμων για όλη την Ελλάδα, για την

Παρασκευή, 19 Νοεμβρίου 2021

(τιμές σε €/λτ, συμπ. ΦΠΑ)

Προϊόν	Αρ. Πρατηρίων	Μέση Τιμή
Αμόλυβδη 95 οκτ.	3.067	1,765
Αμόλυβδη 100 οκτ.	1.874	1,928
Super	5	1,846
Diesel Κίνησης	3.122	1,512
Υγραέριο κίνησης (Autogas)	718	1,003
Diesel Θέρμανσης Κατ'οίκον	978	1,159

* Η μέση τιμή πανελλαδικά υπολογίζεται από τον σταθμισμένο μέσο όρο με βάση τους όγκους πωλήσεων έτους 2019 ανά τύπο καυσίμου ανά νομό.

** Δεν καταγράφεται κατανάλωση στο πετρέλαιο θέρμανσης για τη χρονική περίοδο 30/4 έως 15/10 κάθε έτους. .

Μέσες τιμές λιανικής πώλησης καυσίμων ανά νομό

Παρασκευή, 19 Νοεμβρίου 2021

(τιμές σε €/λτ, συμπ. ΦΠΑ)

ΝΟΜΟΣ	Αμόλυβδη 95 οκτ.	Αμόλυβδη 100 οκτ.	Super	Diesel Κίνησης	Υγραέριο κίνησης (Autogas)	Diesel Θέρμανσης Κατ'οίκον
ΝΟΜΟΣ ΑΤΤΙΚΗΣ	1,733	1,919	-	1,485	0,949	1,127
ΝΟΜΟΣ ΑΙΤΩΛΙΑΣ ΚΑΙ ΑΚΑΡΝΑΝΙΑΣ	1,794	1,956	-	1,534	1,068	1,186
ΝΟΜΟΣ ΑΡΓΟΛΙΔΟΣ	1,758	1,921	-	1,505	1,045	1,155
ΝΟΜΟΣ ΑΡΚΑΔΙΑΣ	1,787	1,950	-	1,533	1,038	1,175
ΝΟΜΟΣ ΑΡΤΗΣ	1,771	1,935	-	1,517	1,035	1,158
ΝΟΜΟΣ ΑΧΑΪΑΣ	1,768	1,937	1,846	1,519	1,026	1,158
ΝΟΜΟΣ ΒΟΙΩΤΙΑΣ	1,770	1,940	-	1,507	1,037	1,160
ΝΟΜΟΣ ΓΡΕΒΕΝΩΝ	1,806	1,960	-	1,546	1,022	1,177
ΝΟΜΟΣ ΔΡΑΜΑΣ	1,745	1,948	-	1,484	0,999	1,125
ΝΟΜΟΣ ΔΩΔΕΚΑΝΗΣΟΥ	1,920	2,008	-	1,638	1,139	1,228
ΝΟΜΟΣ ΕΒΡΟΥ	1,778	1,929	-	1,514	1,030	1,158
ΝΟΜΟΣ ΕΥΒΟΙΑΣ	1,790	1,930	-	1,525	1,013	1,163
ΝΟΜΟΣ ΕΥΡΥΤΑΝΙΑΣ	1,871	1,981	-	1,613	1,086	1,214
ΝΟΜΟΣ ΖΑΚΥΝΘΟΥ	1,801	1,934	-	1,523	-	1,192
ΝΟΜΟΣ ΗΛΕΙΑΣ	1,774	1,926	-	1,517	1,008	1,170
ΝΟΜΟΣ ΗΜΑΘΙΑΣ	1,740	1,909	-	1,491	0,968	1,145
ΝΟΜΟΣ ΗΡΑΚΛΕΙΟΥ	1,819	1,932	-	1,551	1,086	1,216
ΝΟΜΟΣ ΘΕΣΠΡΩΤΙΑΣ	1,768	1,923	-	1,524	1,029	1,210
ΝΟΜΟΣ ΘΕΣΣΑΛΟΝΙΚΗΣ	1,724	1,905	-	1,482	0,989	1,137
ΝΟΜΟΣ ΙΩΑΝΝΙΝΩΝ	1,759	1,940	-	1,517	1,033	1,160
ΝΟΜΟΣ ΚΑΒΑΛΑΣ	1,755	1,917	-	1,509	1,047	1,156
ΝΟΜΟΣ ΚΑΡΔΙΤΣΗΣ	1,774	1,923	-	1,511	1,005	1,165
ΝΟΜΟΣ ΚΑΣΤΟΡΙΑΣ	1,789	1,926	-	1,535	1,013	1,170
ΝΟΜΟΣ ΚΕΡΚΥΡΑΣ	1,815	1,970	-	1,567	1,142	1,210
ΝΟΜΟΣ ΚΕΦΑΛΛΗΝΙΑΣ	1,830	1,984	-	1,577	1,130	1,211
ΝΟΜΟΣ ΚΙΛΚΙΣ	1,746	1,907	-	1,502	1,029	1,150
ΝΟΜΟΣ ΚΟΖΑΝΗΣ	1,770	1,909	-	1,514	1,027	1,147
ΝΟΜΟΣ ΚΟΡΙΝΘΙΑΣ	1,772	1,932	-	1,515	1,036	1,145
ΝΟΜΟΣ ΚΥΚΛΑΔΩΝ	1,986	2,102	-	1,696	1,156	1,304
ΝΟΜΟΣ ΛΑΚΩΝΙΑΣ	1,791	1,952	-	1,531	1,062	1,173
ΝΟΜΟΣ ΛΑΡΙΣΗΣ	1,769	1,931	-	1,511	1,013	1,161
ΝΟΜΟΣ ΛΑΣΙΘΙΟΥ	1,818	1,964	-	1,550	1,100	1,226
ΝΟΜΟΣ ΛΕΣΒΟΥ	1,849	1,990	-	1,581	1,091	1,296
ΝΟΜΟΣ ΛΕΥΚΑΔΟΣ	1,823	1,935	-	1,540	1,014	1,180
ΝΟΜΟΣ ΜΑΓΝΗΣΙΑΣ	1,778	1,945	-	1,526	1,013	1,218
ΝΟΜΟΣ ΜΕΣΣΗΝΙΑΣ	1,785	1,938	-	1,516	1,049	1,179
ΝΟΜΟΣ ΞΑΝΘΗΣ	1,783	1,962	-	1,519	1,066	1,163
ΝΟΜΟΣ ΠΕΛΛΗΣ	1,747	1,897	-	1,499	1,000	1,136
ΝΟΜΟΣ ΠΙΕΡΙΑΣ	1,747	1,924	-	1,491	1,023	1,121
ΝΟΜΟΣ ΠΡΕΒΕΖΗΣ	1,754	1,892	-	1,496	1,012	1,154
ΝΟΜΟΣ ΡΕΘΥΜΝΗΣ	1,825	1,945	-	1,560	1,085	1,224
ΝΟΜΟΣ ΡΟΔΟΠΗΣ	1,776	1,930	-	1,514	1,052	1,160
ΝΟΜΟΣ ΣΑΜΟΥ	1,810	1,957	-	1,521	1,097	1,211
ΝΟΜΟΣ ΣΕΡΡΩΝ	1,753	1,881	-	1,486	1,027	1,133
ΝΟΜΟΣ ΤΡΙΚΑΛΩΝ	1,755	1,905	-	1,505	0,994	1,139
ΝΟΜΟΣ ΦΘΙΩΤΙΔΟΣ	1,793	1,971	-	1,532	1,059	1,183
ΝΟΜΟΣ ΦΛΩΡΙΝΗΣ	1,758	1,921	-	1,510	1,017	1,165
ΝΟΜΟΣ ΦΩΚΙΔΟΣ	1,814	1,962	-	1,571	1,065	1,223
ΝΟΜΟΣ ΧΑΛΚΙΔΙΚΗΣ	1,766	1,916	1,945	1,514	1,015	1,154
ΝΟΜΟΣ ΧΑΝΙΩΝ	1,803	1,962	-	1,550	1,092	1,180
ΝΟΜΟΣ ΧΙΟΥ	1,777	1,956	-	1,488	1,179	1,180
ΠΑΝΕΛΛΗΝΙΟΣ ΣΤΑΘΜΙΣΜΕΝΟΣ Μ.Ο.	1,765	1,928	1,846	1,512	1,003	1,159

2. Απλή Αμόλυβδη Βενζίνη 95 οκτανίων¹

2. α. Διαμόρφωση τιμής

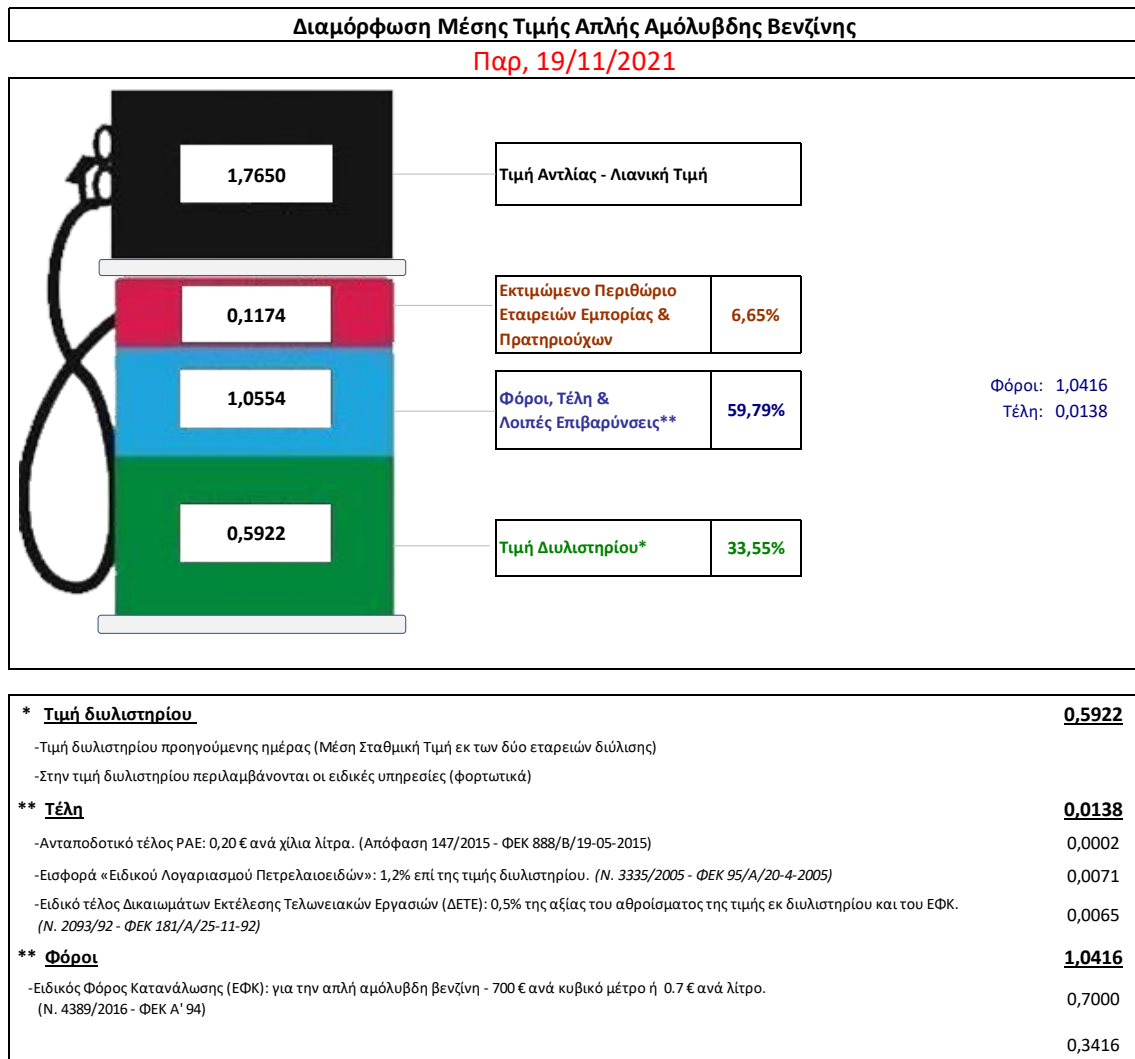
Η τιμή διυλιστηρίου της απλής αμόλυβδης βενζίνης 95 οκτανίων για την Πέμπτη 18/11/2021 διαμορφώθηκε στα 0,5922€ ανά λίτρο. Σε σχέση με την τιμή διυλιστηρίου της προηγούμενης εβδομάδας 11/11/2021 σημειώθηκε αύξηση κατά 0,0089 ευρώ ανά λίτρο (0,89 λεπτά).

Οι φόροι, τα τέλη και οι λοιπές επιβαρύνσεις αντιστοιχούν σε 1,0554 € ανά λίτρο.

Η μέση τιμή λιανικής της απλής αμόλυβδης βενζίνης 95 οκτανίων για την Παρασκευή 19/11/2021 διαμορφώθηκε στα 1,7650€ ανά λίτρο. Σε σχέση με την τιμή της προηγούμενης εβδομάδας 12/11/2021 σημειώθηκε μείωση κατά 0,005 ευρώ ανά λίτρο (0,5 λεπτά).

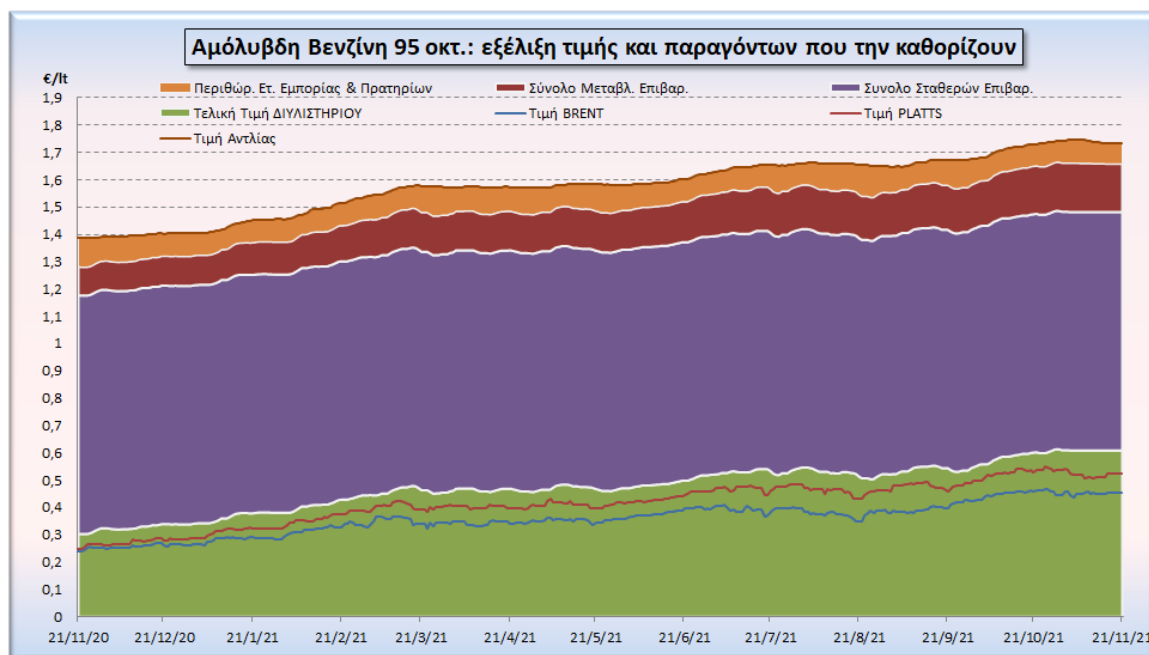
Το εκτιμώμενο περιθώριο των πρατηριούχων και των εταιρειών εμπορίας υπολογίζεται κατά μέσο όρο στα 0,1174 ανά λίτρο (11,74 λεπτά).

Η τελική τιμή λιανικής διαμορφώνεται από την τιμή διυλιστηρίου κατά 33,55%, από τους φόρους (σταθερούς και μεταβλητούς) κατά 59,79%, και από τα εκτιμώμενα περιθώρια των εταιρειών εμπορίας, των μεταφορέων υγρών καυσίμων και των πρατηρίων κατά 6,65% (βλ. παρακάτω πίνακα).



¹ Σημειώνεται ότι σύμφωνα με το αρ. 29, του Ν. 4546/2018 (ΦΕΚ Α' 101), από 1/1/2019 η βενζίνη που καταναλώνεται εγχώρια για χρήση στις μεταφορές αναμειγνύεται υποχρεωτικά είτε με αυτούσια βιοαιθανολή είτε με βιοαιθέρους που παράγονται από αλκοόλες βιολογικής προέλευσης. Η συμμετοχή της αυτούσιας βιοαιθανόλης και της αλκοόλης βιολογικής προέλευσης που χρησιμοποιείται για την παραγωγή βιοαιθέρων επί του ενεργειακού περιεχομένου του τελικού μείγματος βενζίνης ορίζεται σε ποσοστό 1% για το έτος 2019 και 3,3% για τα έτη από το 2020 και μετά.

Η εξέλιξη των διεθνών τιμών Brent, Platts (HCIF/MED), των τιμών διυλιστηρίου και των τιμών λιανικής της απλής αμόλυβδης βενζίνης 95 οκτ., καθώς και των αντίστοιχων ενδεικτικών περιθωρίων εμπορίας για το διάστημα των τελευταίων 12 μηνών παρουσιάζονται στο ακόλουθο διάγραμμα:



2. β. Χονδρική Τιμή Πώλησης

Αναλυτικά, οι μέσες κατώτατες και ανώτατες τιμές χονδρικής, καθώς και η διάμεσος τιμή ανά νομό παρουσιάζονται στον επόμενο πίνακα:

Τιμές Χονδρικής Πώλησης Απλής Αμόλυβδης Βενζίνης ανά Νομό Παρασκευή, 19 Νοεμβρίου 2021

ΝΟΜΟΣ	ΜΕΣΗ ΚΑΤΩΤΑΤΗ ΜΕ ΦΠΑ	ΜΕΣΗ ΑΝΩΤΑΤΗ ΜΕ ΦΠΑ	ΔΙΑΜΕΣΟΣ ΤΙΜΗ
ΝΟΜΟΣ ΑΙΤΩΛΙΑΣ ΚΑΙ ΑΚΑΡΝΑΝΙΑΣ	1,635	1,693	1,664
ΝΟΜΟΣ ΑΡΓΟΛΙΔΟΣ	1,652	1,699	1,675
ΝΟΜΟΣ ΑΡΚΑΔΙΑΣ	1,640	1,697	1,668
ΝΟΜΟΣ ΑΡΤΗΣ	1,638	1,675	1,656
ΝΟΜΟΣ ΑΤΤΙΚΗΣ	1,650	1,770	1,710
ΝΟΜΟΣ ΑΧΑΪΑΣ	1,637	1,711	1,674
ΝΟΜΟΣ ΒΟΙΩΤΙΑΣ	1,643	1,715	1,679
ΝΟΜΟΣ ΓΡΕΒΕΝΩΝ	1,664	1,681	1,672
ΝΟΜΟΣ ΔΡΑΜΑΣ	1,645	1,665	1,655
ΝΟΜΟΣ ΔΩΔΕΚΑΝΗΣΟΥ	1,685	1,792	1,739
ΝΟΜΟΣ ΕΒΡΟΥ	1,645	1,697	1,671
ΝΟΜΟΣ ΕΥΒΟΙΑΣ	1,635	1,714	1,675
ΝΟΜΟΣ ΕΥΡΥΤΑΝΙΑΣ	1,701	1,709	1,705
ΝΟΜΟΣ ΖΑΚΥΝΘΟΥ	1,639	1,681	1,660
ΝΟΜΟΣ ΗΛΕΙΑΣ	1,645	1,728	1,687
ΝΟΜΟΣ ΗΜΑΘΙΑΣ	1,633	1,658	1,645
ΝΟΜΟΣ ΗΡΑΚΛΕΙΟΥ	1,653	1,743	1,698
ΝΟΜΟΣ ΘΕΣΠΡΩΤΙΑΣ	1,644	1,687	1,666
ΝΟΜΟΣ ΘΕΣΣΑΛΟΝΙΚΗΣ	1,649	1,697	1,673

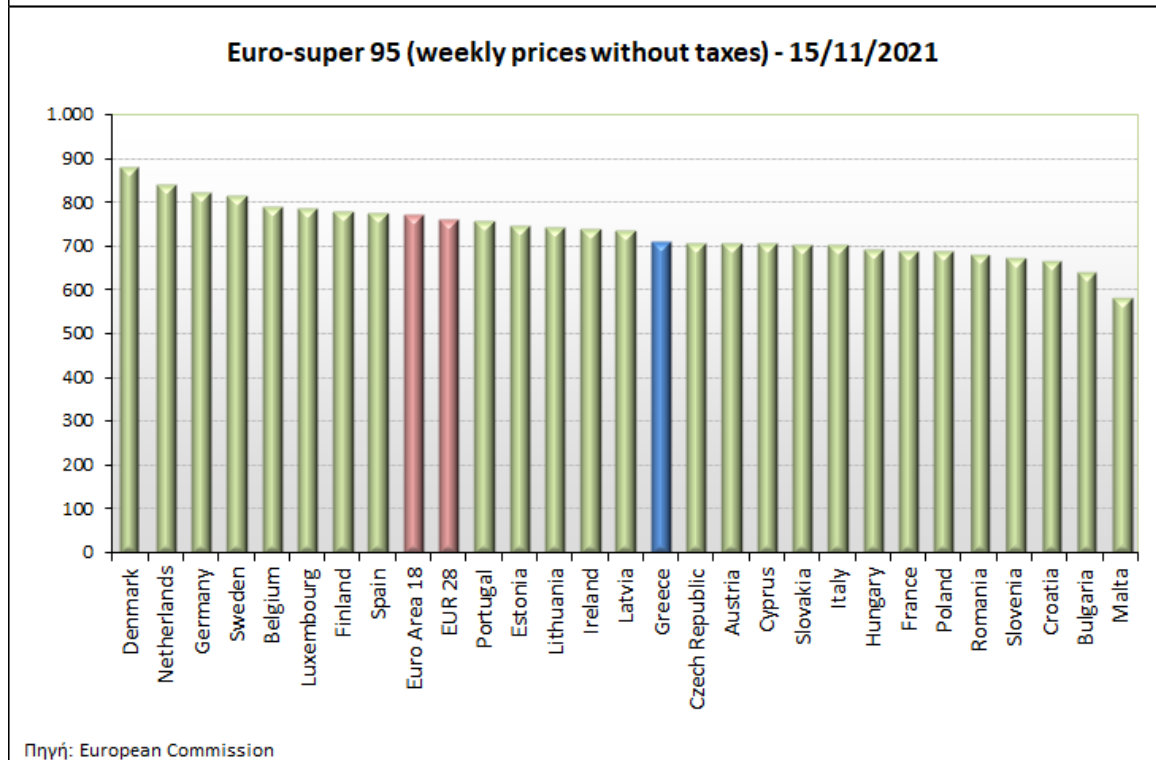
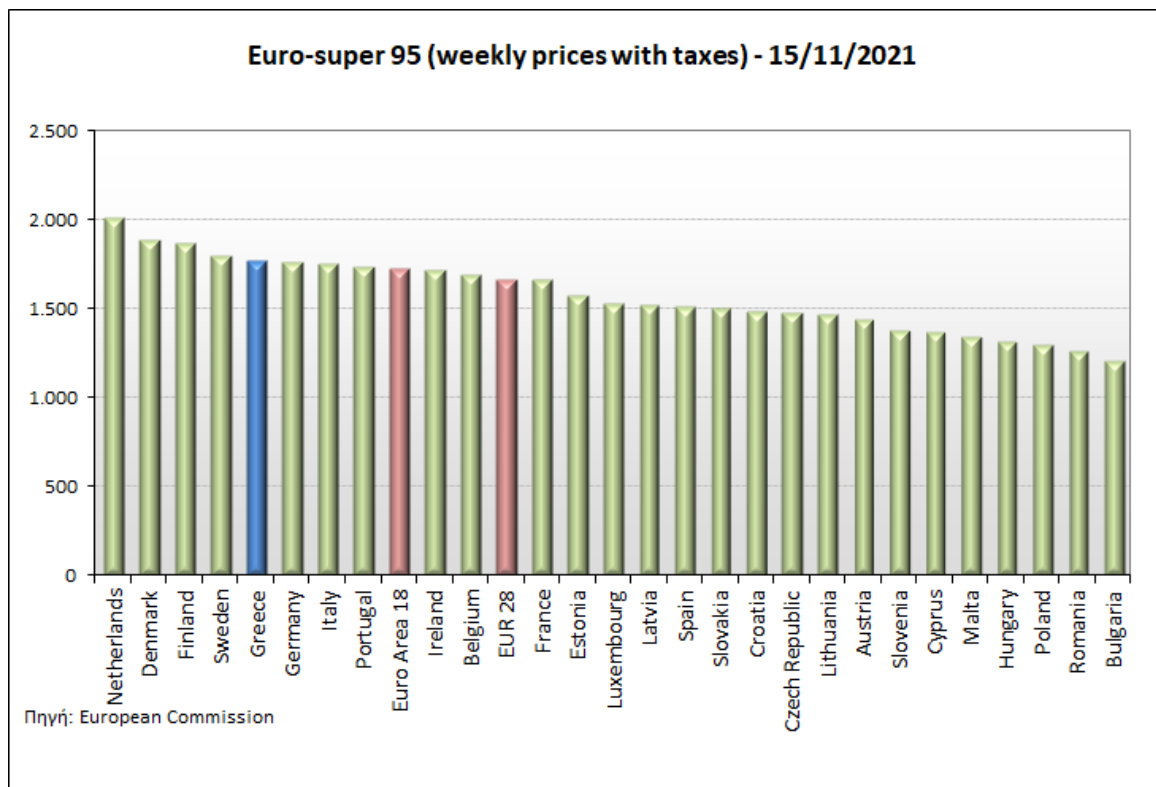
ΝΟΜΟΣ	ΜΕΣΗ ΚΑΤΩΤΑΤΗ ΜΕ ΦΠΑ	ΜΕΣΗ ΑΝΩΤΑΤΗ ΜΕ ΦΠΑ	ΔΙΑΜΕΣΟΣ ΤΙΜΗ
ΝΟΜΟΣ ΙΩΑΝΝΙΝΩΝ	1,635	1,686	1,661
ΝΟΜΟΣ ΚΑΒΑΛΑΣ	1,645	1,699	1,672
ΝΟΜΟΣ ΚΑΡΔΙΤΣΗΣ	1,652	1,689	1,671
ΝΟΜΟΣ ΚΑΣΤΟΡΙΑΣ	1,630	1,707	1,668
ΝΟΜΟΣ ΚΕΡΚΥΡΑΣ	1,665	1,716	1,691
ΝΟΜΟΣ ΚΕΦΑΛΛΗΝΙΑΣ	1,674	1,720	1,697
ΝΟΜΟΣ ΚΙΑΚΙΣ	1,644	1,664	1,654
ΝΟΜΟΣ ΚΟΖΑΝΗΣ	1,636	1,676	1,656
ΝΟΜΟΣ ΚΟΡΙΝΘΙΑΣ	1,669	1,699	1,684
ΝΟΜΟΣ ΚΥΚΛΑΔΩΝ	1,728	1,853	1,791
ΝΟΜΟΣ ΛΑΚΩΝΙΑΣ	1,655	1,714	1,684
ΝΟΜΟΣ ΛΑΡΙΣΗΣ	1,637	1,675	1,656
ΝΟΜΟΣ ΛΑΣΙΘΙΟΥ	1,687	1,721	1,704
ΝΟΜΟΣ ΛΕΣΒΟΥ	1,628	1,710	1,669
ΝΟΜΟΣ ΛΕΥΚΑΔΟΣ	1,648	1,687	1,668
ΝΟΜΟΣ ΜΑΓΝΗΣΙΑΣ	1,638	1,717	1,677
ΝΟΜΟΣ ΜΕΣΣΗΝΙΑΣ	1,632	1,726	1,679
ΝΟΜΟΣ ΞΑΝΘΗΣ	1,644	1,675	1,659
ΝΟΜΟΣ ΠΕΛΛΗΣ	1,638	1,679	1,659
ΝΟΜΟΣ ΠΙΕΡΙΑΣ	1,637	1,689	1,663
ΝΟΜΟΣ ΠΡΕΒΕΖΗΣ	1,672	1,697	1,685
ΝΟΜΟΣ ΡΕΘΥΜΝΗΣ	1,689	1,732	1,710
ΝΟΜΟΣ ΡΟΔΟΠΗΣ	1,645	1,680	1,663
ΝΟΜΟΣ ΣΑΜΟΥ	1,617	1,746	1,682
ΝΟΜΟΣ ΣΕΡΡΩΝ	1,643	1,663	1,653
ΝΟΜΟΣ ΤΡΙΚΑΛΩΝ	1,645	1,691	1,668
ΝΟΜΟΣ ΦΘΙΩΤΙΔΟΣ	1,643	1,677	1,660
ΝΟΜΟΣ ΦΛΩΡΙΝΗΣ	1,653	1,672	1,663
ΝΟΜΟΣ ΦΩΚΙΔΟΣ	1,656	1,686	1,671
ΝΟΜΟΣ ΧΑΛΚΙΔΙΚΗΣ	1,641	1,674	1,658
ΝΟΜΟΣ ΧΑΝΙΩΝ	1,667	1,740	1,703
ΝΟΜΟΣ ΧΙΟΥ	1,623	1,699	1,661
ΣΤΑΘΜΙΣΜΕΝΟΣ Μ.Ο.*	1,650	1,731	1,690

* Μέσοι όροι ελάχιστων και μέγιστων τιμών χονδρικής όπως υποβάλλονται από τις εταιρείες εμπορίας στο Παρατηρητήριο Τιμών βάσει της ΚΥΑ 978/24-10-2011.

Η στάθμιση γίνεται βάσει των όγκων πωλήσεων έτους 2019 ανά τύπο καυσίμου και ανά νομό.

2. γ. Συγκριτικά στοιχεία με Ε.Ε.

Οι λιανικές τιμές αμόλυβδης βενζίνης με φόρους και προ φόρων στις 27 χώρες της Ε.Ε. για τις 15/11/2021 (τελευταία επίσημα στοιχεία) παρουσιάζονται συγκριτικά κατά φθίνουσα σειρά στα παρακάτω διαγράμματα:



Αναλυτικά στοιχεία για τις τιμές καυσίμων και τους φόρους στις 27 χώρες της Ε.Ε. παρουσιάζονται στην ιστοσελίδα της Ευρωπαϊκής Επιτροπής: http://ec.europa.eu/energy/observatory/oil/bulletin_en.htm

*Οι συγκρίσεις των τιμών μεταξύ των διαφόρων χωρών θα πρέπει να γίνονται με ιδιαίτερη προσοχή εξαιτίας των διαφορών στην ποιότητα των προϊόντων, στις πρακτικές μάρκετινγκ, στις δομές της αγοράς και στις καταναλωτικές συνήθειες που επικρατούν σε κάθε χώρα.

3. Πετρέλαιο Κίνησης (Biodiesel)

3. α. Διαμόρφωση τιμής

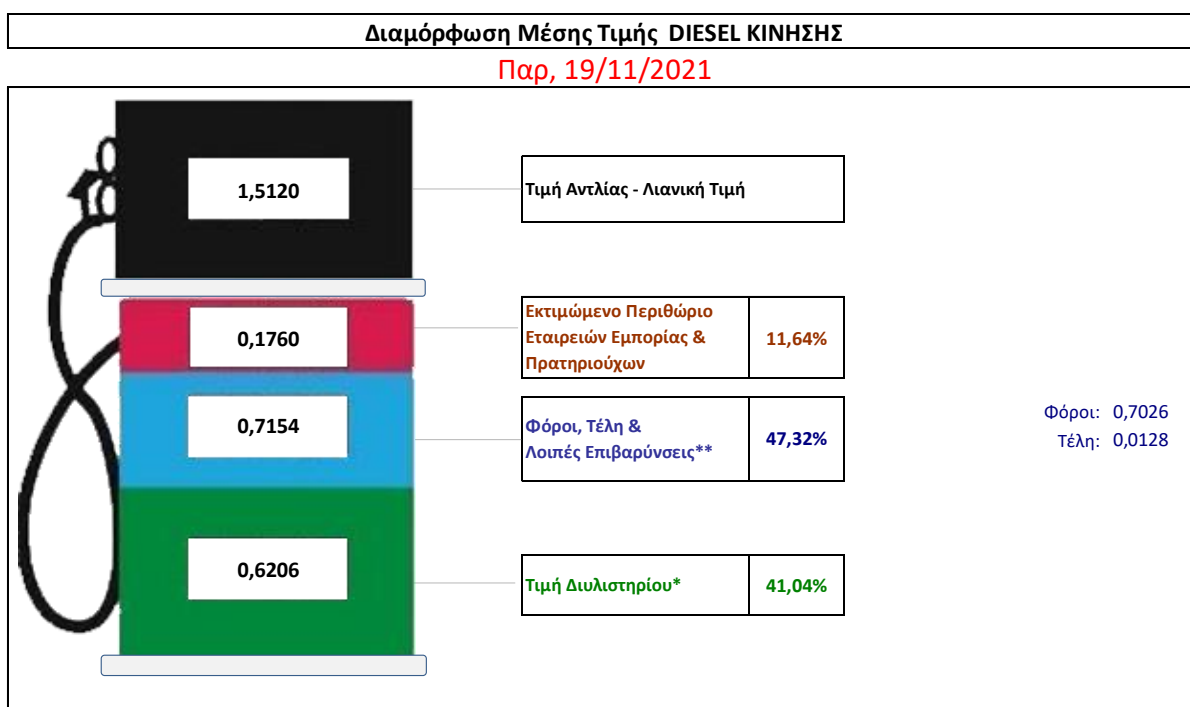
Η τιμή διυλιστηρίου του πετρελαίου κίνησης για την Πέμπτη 18/11/2021 διαμορφώθηκε στα 0,6206 € ανά λίτρο. Σε σχέση με την τιμή διυλιστηρίου της προηγούμενης εβδομάδας (11/11/2021) σημειώθηκε μείωση κατά 0,0125€ ανά λίτρο (1,25 λεπτά).

Οι φόροι, τα τέλη και οι λοιπές επιβαρύνσεις αντιστοιχούν σε 0,7154€ ανά λίτρο.

Η μέση τιμή λιανικής του πετρελαίου κίνησης για την Παρασκευή 19/11/2021 διαμορφώθηκε στα 1,5120 € ανά λίτρο. Σε σχέση με την τιμή της προηγούμενης εβδομάδας (12/11/2021) σημειώθηκε μείωση κατά 0,002€ ανά λίτρο (0,2 λεπτά).

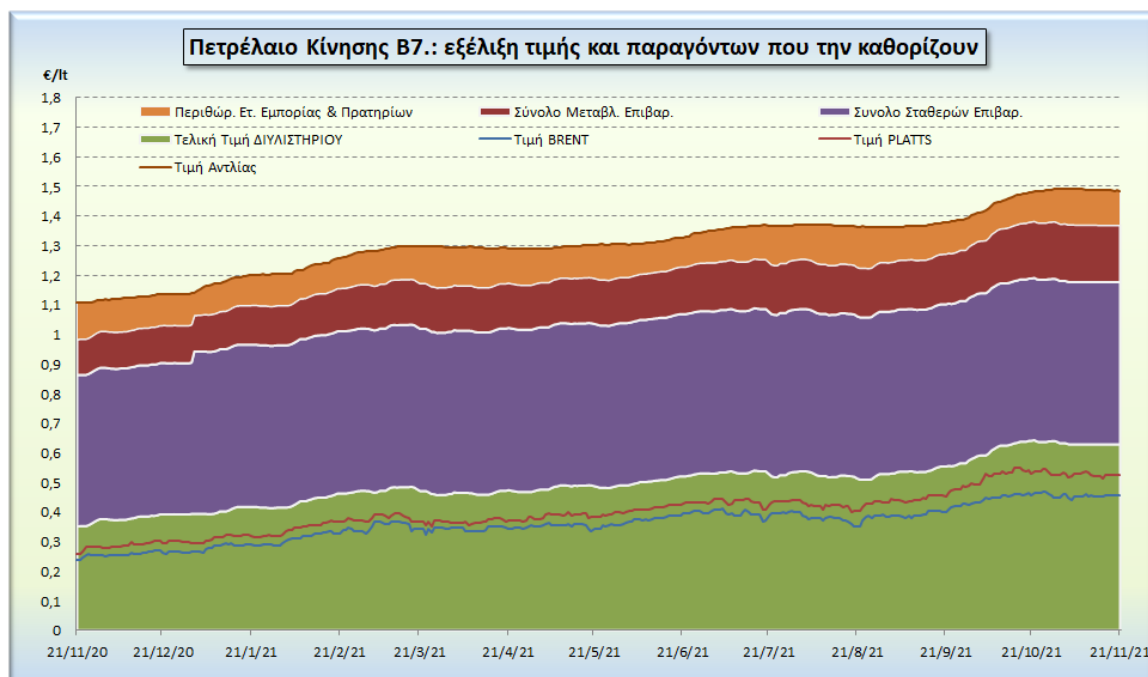
Το εκτιμώμενο περιθώριο των πρατηριούχων και των εταιρειών εμπορίας υπολογίζεται κατά μέσο όρο στα 0,1760€ ανά λίτρο (17,60 λεπτά).

Η τελική τιμή λιανικής διαμορφώνεται από την τιμή διυλιστηρίου κατά 41,04%, από τους φόρους σταθερούς και μεταβλητούς) κατά 47,32%, και από τα εκτιμώμενα περιθώρια των εταιρειών εμπορίας, των μεταφορέων υγρών καυσίμων και των πρατηρίων κατά 11,64 % (βλ. παρακάτω πίνακα).



* Τιμή διυλιστηρίου	0,6206
-Τιμή διυλιστηρίου προηγούμενης ημέρας (Μέση Σταθμική Τιμή εκ των δύο εταιρειών διύλισης)	
-Στην τιμή διυλιστηρίου περιλαμβάνονται οι ειδικές υπηρεσίες (φορτωτικά)	
** Τέλη	0,0128
-Αναποδοτικό τέλος ΠΑΕ: 0,20 € ανά χίλια λίτρα. (Απόφαση 147/2015 - ΦΕΚ 888/Β/19-05-2015)	0,0002
-Εισφορά «Ειδικού Λογαριασμού Πετρελαιοειδών»: 1,2% επί της τιμής διυλιστηρίου. (Ν. 3335/2005 - ΦΕΚ 95/Α/20-4-2005)	0,0074
-Ειδικό τέλος Δικαιωμάτων Εκτέλεσης Τελωνειακών Εργασιών (ΔΕΤΕ): 0,5% της αξίας του αθροίσματος της τιμής εκ διυλιστηρίου και του ΕΦΚ. (Ν. 2093/92 - ΦΕΚ 181/Α/25-11-92)	0,0052
** Φόροι	0,7026
-Ειδικός Φόρος Κατανάλωσης (ΕΦΚ): για το πετρέλαιο κίνησης - 410 € ανά κυβικό μέτρο ή 0,41 € ανά λίτρο. (Ν. 4389/2016 - ΦΕΚ Α' 94)	0,4100
-Φόρος Προστιθέμενης Αξίας (ΦΠΑ): 24% επί του συνόλου της τιμής διυλιστηρίου των μικτών ονομαστικών περιθωρίων κέρδους και των παραπάνω φορολογικών επιβαρύνσεων. (Ν. 2859/2000 όπως τροποποιήθηκε και ισχύει με το Ν. 4389/2016 (ΦΕΚ Α' 94)	0,2926

εξέλιξη των διεθνών τιμών Brent, Platts (HCIF/MED), των τιμών διυλιστηρίου και των τιμών λιανικής για το πετρέλαιο κίνησης, καθώς και των αντίστοιχων ενδεικτικών περιθωρίων εμπορίας για το διάστημα των τελευταίων 12 μηνών παρουσιάζονται στο ακόλουθο διάγραμμα:



3. β. Χονδρική Τιμή Πώλησης

Αναλυτικά, οι μέσες κατώτατες και ανώτατες τιμές χονδρικής, καθώς και η διάμεσος τιμή ανά νομό παρουσιάζονται στον επόμενο πίνακα:

Τιμές Χονδρικής Πώλησης Πετρελαίου Κίνησης ανά Νομό

Παρασκευή, 19 Νοεμβρίου 2021

ΝΟΜΟΣ	ΜΕΣΗ ΚΑΤΩΤΑΤΗ ΜΕ ΦΠΑ	ΜΕΣΗ ΑΝΩΤΑΤΗ ΜΕ ΦΠΑ	ΔΙΑΜΕΣΟΣ ΤΙΜΗ
ΝΟΜΟΣ ΑΙΤΩΛΙΑΣ ΚΑΙ ΑΚΑΡΝΑΝΙΑΣ	1,347	1,412	1,379
ΝΟΜΟΣ ΑΡΓΟΛΙΔΟΣ	1,356	1,431	1,394
ΝΟΜΟΣ ΑΡΚΑΔΙΑΣ	1,343	1,409	1,376
ΝΟΜΟΣ ΑΡΤΗΣ	1,339	1,393	1,366
ΝΟΜΟΣ ΑΤΤΙΚΗΣ	1,339	1,494	1,417
ΝΟΜΟΣ ΑΧΑΪΑΣ	1,333	1,415	1,374
ΝΟΜΟΣ ΒΟΙΩΤΙΑΣ	1,342	1,430	1,386
ΝΟΜΟΣ ΓΡΕΒΕΝΩΝ	1,370	1,388	1,379
ΝΟΜΟΣ ΔΡΑΜΑΣ	1,350	1,381	1,366
ΝΟΜΟΣ ΔΩΔΕΚΑΝΗΣΟΥ	1,405	1,517	1,461
ΝΟΜΟΣ ΕΒΡΟΥ	1,353	1,410	1,382
ΝΟΜΟΣ ΕΥΒΟΙΑΣ	1,339	1,428	1,384
ΝΟΜΟΣ ΕΥΡΥΤΑΝΙΑΣ	1,401	1,425	1,413
ΝΟΜΟΣ ΖΑΚΥΝΘΟΥ	1,341	1,399	1,370
ΝΟΜΟΣ ΗΛΕΙΑΣ	1,349	1,454	1,402
ΝΟΜΟΣ ΗΜΑΘΙΑΣ	1,335	1,383	1,359
ΝΟΜΟΣ ΗΡΑΚΛΕΙΟΥ	1,359	1,448	1,403
ΝΟΜΟΣ ΘΕΣΠΡΩΤΙΑΣ	1,354	1,388	1,371
ΝΟΜΟΣ ΘΕΣΣΑΛΟΝΙΚΗΣ	1,351	1,413	1,382
ΝΟΜΟΣ ΙΩΑΝΝΙΝΩΝ	1,340	1,409	1,374
ΝΟΜΟΣ ΚΑΒΑΛΑΣ	1,347	1,407	1,377
ΝΟΜΟΣ ΚΑΡΔΙΤΣΗΣ	1,358	1,406	1,382

ΝΟΜΟΣ	ΜΕΣΗ ΚΑΤΩΤΑΤΗ ΜΕ ΦΠΑ	ΜΕΣΗ ΑΝΩΤΑΤΗ ΜΕ ΦΠΑ	ΔΙΑΜΕΣΟΣ ΤΙΜΗ
ΝΟΜΟΣ ΚΑΣΤΟΡΙΑΣ	1,343	1,419	1,381
ΝΟΜΟΣ ΚΕΡΚΥΡΑΣ	1,371	1,429	1,400
ΝΟΜΟΣ ΚΕΦΑΛΛΗΝΙΑΣ	1,375	1,443	1,409
ΝΟΜΟΣ ΚΙΛΚΙΣ	1,344	1,369	1,356
ΝΟΜΟΣ ΚΟΖΑΝΗΣ	1,348	1,389	1,369
ΝΟΜΟΣ ΚΟΡΙΝΘΙΑΣ	1,353	1,437	1,395
ΝΟΜΟΣ ΚΥΚΛΑΔΩΝ	1,434	1,540	1,487
ΝΟΜΟΣ ΛΑΚΩΝΙΑΣ	1,361	1,433	1,397
ΝΟΜΟΣ ΛΑΡΙΣΗΣ	1,339	1,427	1,383
ΝΟΜΟΣ ΛΑΣΙΘΙΟΥ	1,394	1,427	1,411
ΝΟΜΟΣ ΛΕΣΒΟΥ	1,347	1,429	1,388
ΝΟΜΟΣ ΛΕΥΚΑΔΟΣ	1,351	1,394	1,372
ΝΟΜΟΣ ΜΑΓΝΗΣΙΑΣ	1,342	1,438	1,390
ΝΟΜΟΣ ΜΕΣΣΗΝΙΑΣ	1,336	1,449	1,393
ΝΟΜΟΣ ΞΑΝΘΗΣ	1,346	1,382	1,364
ΝΟΜΟΣ ΠΕΛΛΗΣ	1,343	1,394	1,368
ΝΟΜΟΣ ΠΙΕΡΙΑΣ	1,343	1,393	1,368
ΝΟΜΟΣ ΠΡΕΒΕΖΗΣ	1,356	1,403	1,379
ΝΟΜΟΣ ΡΕΘΥΜΝΗΣ	1,393	1,440	1,416
ΝΟΜΟΣ ΡΟΔΟΠΗΣ	1,347	1,400	1,373
ΝΟΜΟΣ ΣΑΜΟΥ	1,335	1,449	1,392
ΝΟΜΟΣ ΣΕΡΡΩΝ	1,349	1,387	1,368
ΝΟΜΟΣ ΤΡΙΚΑΛΩΝ	1,350	1,402	1,376
ΝΟΜΟΣ ΦΘΙΩΤΙΔΟΣ	1,347	1,396	1,371
ΝΟΜΟΣ ΦΛΩΡΙΝΗΣ	1,358	1,387	1,372
ΝΟΜΟΣ ΦΩΚΙΔΟΣ	1,357	1,403	1,380
ΝΟΜΟΣ ΧΑΛΚΙΔΙΚΗΣ	1,345	1,411	1,378
ΝΟΜΟΣ ΧΑΝΙΩΝ	1,375	1,436	1,406
ΝΟΜΟΣ ΧΙΟΥ	1,327	1,424	1,376
ΣΤΑΘΜΙΣΜΕΝΟΣ Μ.Ο.*	1,349	1,437	1,393

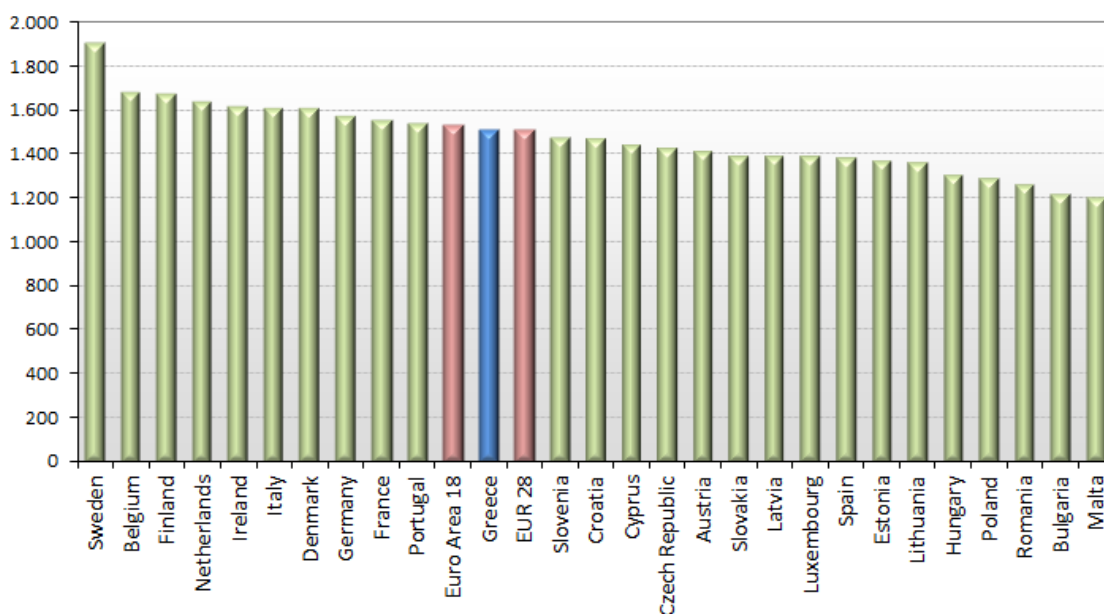
* Μέσοι όροι ελάχιστων και μέγιστων τιμών χονδρικής όπως υποβάλλονται από τις εταιρείες εμπορίας στο Παρατηρητήριο Τιμών βάσει της ΚΥΑ 978/24-10-2011.

Η στάθμιση γίνεται βάσει των όγκων πωλήσεων έτους 2019 ανά τύπο καυσίμου και ανά νομό.

3. γ. Συγκριτικά στοιχεία με Ε.Ε.

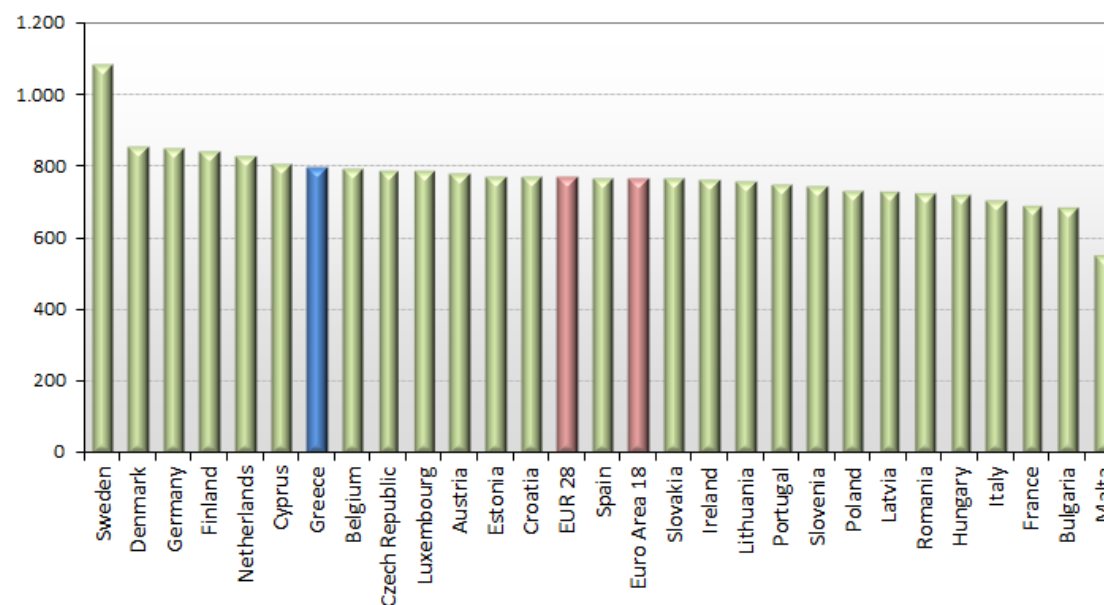
Οι λιανικές τιμές πετρελαίου κίνησης με φόρους και προ φόρων στις 27 χώρες της Ε.Ε. για τις 15/11/2021 (τελευταία επίσημα στοιχεία) παρουσιάζονται συγκριτικά κατά φθίνουσα σειρά στα παρακάτω διαγράμματα:

Automotive gas oil (weekly prices with taxes) - 15/11/2021



Πηγή: European Commission

Automotive gas oil (weekly prices without taxes) - 15/11/2021



Πηγή: European Commission

Αναλυτικά στοιχεία για τις τιμές καυσίμων και τους φόρους στις 27 χώρες της Ε.Ε. παρουσιάζονται στην ιστοσελίδα της Ευρωπαϊκής Επιτροπής: http://ec.europa.eu/energy/observatory/oil/bulletin_en.htm

*Οι συγκρίσεις των τιμών μεταξύ των διαφόρων χωρών θα πρέπει να γίνονται με ιδιαίτερη προσοχή εξαιτίας των διαφορών στην ποιότητα των προϊόντων, στις πρακτικές μάρκετινγκ, στις δομές της αγοράς και στις καταναλωτικές συνήθειες που επικρατούν σε κάθε χώρα.

4. Πετρέλαιο Θέρμανσης (Κατ'οίκον)

4. α. Διαμόρφωση τιμής

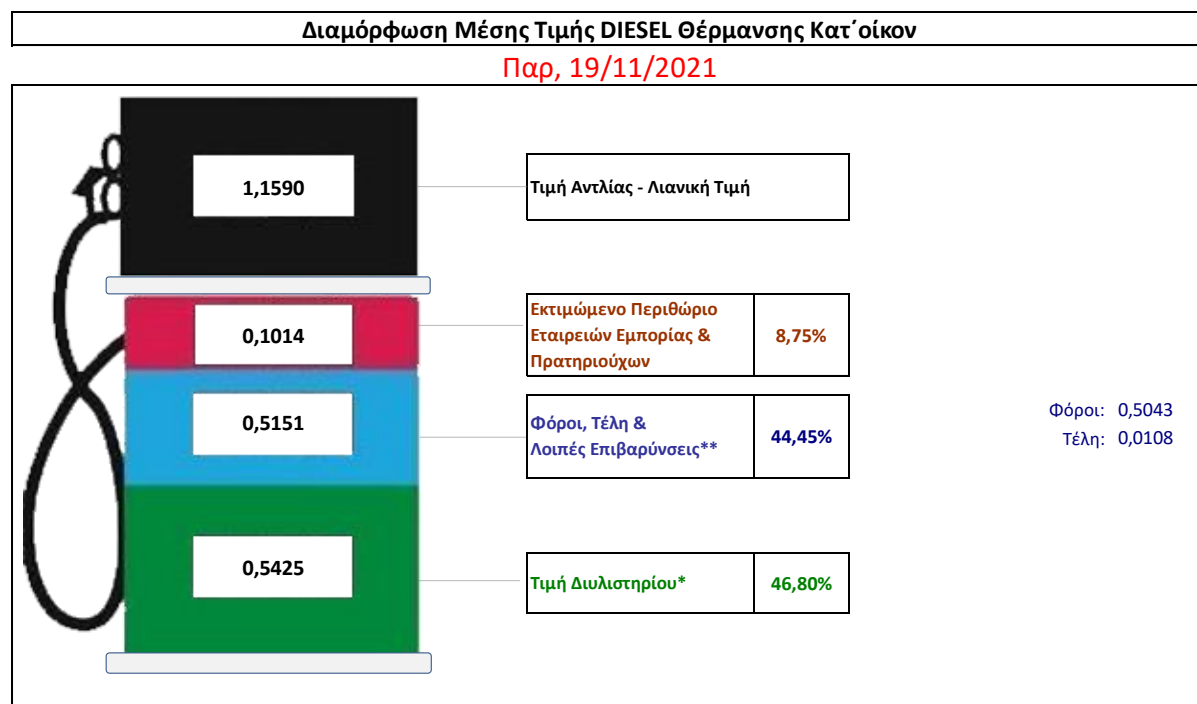
Η τιμή διυλιστηρίου του πετρελαίου θέρμανσης για την Πέμπτη 18/11/2021 διαμορφώθηκε στα 0,5425 € λίτρο. Σε σχέση με την τιμή διυλιστηρίου της προηγούμενης εβδομάδας (11/11/2021) σημειώθηκε μείωση κατά 0,0128€ ανά λίτρο (1,28 λεπτά).

Οι φόροι, τα τέλη και οι λοιπές επιβαρύνσεις αντιστοιχούν σε 0,5151 € ανά λίτρο.

Η μέση τιμή λιανικής του πετρελαίου θέρμανσης (κατ' οίκον) για την Παρασκευή 19/11/2021 διαμορφώθηκε στο 1,1590€ ανά λίτρο. Σε σχέση με την τιμή της προηγούμενης εβδομάδας (12/11/2021) σημειώθηκε μείωση κατά 0,002€ ανά λίτρο (0,2 λεπτά).

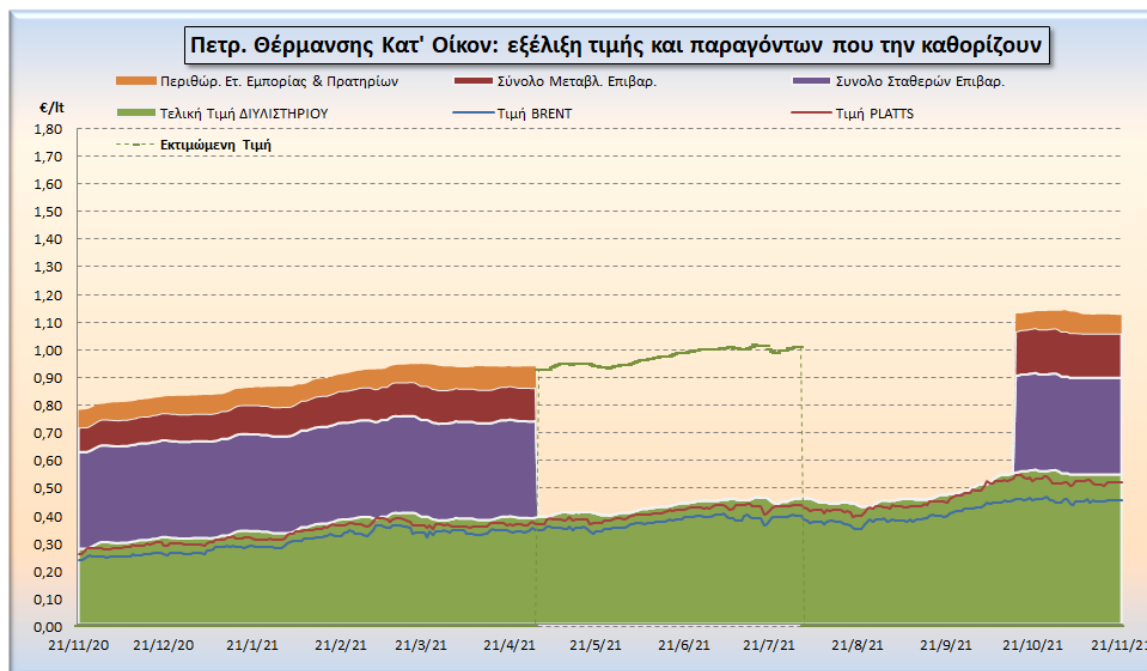
Το εκτιμώμενο περιθώριο των πρατηριούχων και των εταιρειών εμπορίας υπολογίζεται κατά μέσο όρο στα 0,1014 ανά λίτρο (10,14 λεπτά).

Η τελική τιμή λιανικής διαμορφώνεται από την τιμή διυλιστηρίου κατά 46,80%, από τους φόρους (σταθερούς και μεταβλητούς) κατά 44,45%, και από τα εκτιμώμενα περιθώρια των εταιρειών εμπορίας, των μεταφορέων υγρών καυσίμων και των πρατηρίων κατά 8,75% (βλ. παρακάτω πίνακα).



* Τιμή διυλιστηρίου	0,5425
-Τιμή διυλιστηρίου προηγούμενης ημέρας (Μέση Σταθμική Τιμή εκ των δύο εταιρειών διύλισης)	
-Στην τιμή διυλιστηρίου περιλαμβάνονται οι ειδικές υπηρεσίες (φορτωτικά)	
** Τέλη	0,0108
-Ανταποδοτικό τέλος ΡΑΕ: 0,20 € ανά χίλια λίτρα. (Απόφαση 147/2015 - ΦΕΚ 888/Β/19-05-2015)	0,0002
-Εισφορά «Ειδικού Λογαριασμού Πετρελαιοειδών»: 1,2% επί της τιμής διυλιστηρίου. (Ν. 3335/2005 - ΦΕΚ 95/Α/20-4-2005)	0,0065
-Ειδικό τέλος Δικαιωμάτων Εκτέλεσης Τελωνειακών Εργασιών (ΔΕΤΕ): 0,5% της αξίας του αθροίσματος της τιμής εκ διυλιστηρίου και του ΕΦΚ. (Ν. 2093/92 - ΦΕΚ 181/Α/25-11-92)	0,0041
** Φόροι	0,5043
-Ειδικός Φόρος Κατανάλωσης (ΕΦΚ): για το πετρέλαιο θέρμανσης - 280 € ανά κυβικό μέτρο ή 0,280 € ανά λίτρο. (Ν. 4389/2016 (ΦΕΚ Α' 94)	0,2800
-Φόρος Προστιθέμενης Αξίας (ΦΠΑ): 24% επί του συνόλου της τιμής διυλιστηρίου των μικτών ονομαστικών περιθωρίων κέρδους και των παραπάνω φορολογικών επιβαρύνσεων. (Ν. 2859/2000 όπως τροποποιήθηκε και ισχύει με το Ν. 4389/2016 (ΦΕΚ Α' 94)	0,2243

Η εξέλιξη των διεθνών τιμών Brent, Platts (HCIF/MED), των τιμών διυλιστηρίου, των τιμών λιανικής για το πετρέλαιο θέρμανσης κατ' οίκον , καθώς και των αντίστοιχων ενδεικτικών περιθωρίων εμπορίας για το διάστημα των τελευταίων 12 μηνών παρουσιάζονται στο ακόλουθο διάγραμμα:



4. β. Χονδρική Τιμή Πώλησης

Αναλυτικά, οι μέσες κατώτατες και ανώτατες τιμές χονδρικής, καθώς και η διάμεσος τιμή ανά νομό παρουσιάζονται στον επόμενο πίνακα:

Μέσες Τιμές Χονδρικής Πώλησης Πετρελαίου Θέρμανσης (κατ' οίκον) ανά Νομό Παρασκευή 19 Νοεμβρίου 2021

ΝΟΜΟΣ	ΜΕΣΗ ΚΑΤΩΤΑΤΗ ΜΕ ΦΠΑ	ΜΕΣΗ ΑΝΩΤΑΤΗ ΜΕ ΦΠΑ	ΔΙΑΜΕΣΟΣ ΤΙΜΗ
ΝΟΜΟΣ ΑΙΤΩΛΙΑΣ ΚΑΙ ΑΚΑΡΝΑΝΙΑΣ	1,048	1,102	1,075
ΝΟΜΟΣ ΑΡΓΟΛΙΔΟΣ	1,061	1,083	1,072
ΝΟΜΟΣ ΑΡΚΑΔΙΑΣ	1,056	1,102	1,079
ΝΟΜΟΣ ΑΡΤΗΣ	1,051	1,074	1,063
ΝΟΜΟΣ ΑΤΤΙΚΗΣ	1,048	1,100	1,074
ΝΟΜΟΣ ΑΧΑΪΑΣ	1,045	1,085	1,065
ΝΟΜΟΣ ΒΟΙΩΤΙΑΣ	1,052	1,085	1,068
ΝΟΜΟΣ ΓΡΕΒΕΝΩΝ	1,071	1,078	1,074
ΝΟΜΟΣ ΔΡΑΜΑΣ	1,058	1,074	1,066
ΝΟΜΟΣ ΔΩΔΕΚΑΝΗΣΟΥ	1,089	1,163	1,126
ΝΟΜΟΣ ΕΒΡΟΥ	1,056	1,088	1,072
ΝΟΜΟΣ ΕΥΒΟΙΑΣ	1,049	1,091	1,070
ΝΟΜΟΣ ΕΥΡΥΤΑΝΙΑΣ	1,079	1,087	1,083
ΝΟΜΟΣ ΖΑΚΥΝΘΟΥ	1,055	1,086	1,071
ΝΟΜΟΣ ΗΛΕΙΑΣ	1,057	1,111	1,084
ΝΟΜΟΣ ΗΜΑΘΙΑΣ	1,039	1,062	1,050
ΝΟΜΟΣ ΗΡΑΚΛΕΙΟΥ	1,072	1,124	1,098
ΝΟΜΟΣ ΘΕΣΠΡΩΤΙΑΣ	1,058	1,091	1,075
ΝΟΜΟΣ ΘΕΣΣΑΛΟΝΙΚΗΣ	1,046	1,089	1,068
ΝΟΜΟΣ ΙΩΑΝΝΙΝΩΝ	1,051	1,094	1,072

ΝΟΜΟΣ	ΜΕΣΗ ΚΑΤΩΤΑΤΗ ΜΕ ΦΠΑ	ΜΕΣΗ ΑΝΩΤΑΤΗ ΜΕ ΦΠΑ	ΔΙΑΜΕΣΟΣ ΤΙΜΗ
ΝΟΜΟΣ ΚΑΒΑΛΑΣ	1,058	1,091	1,075
ΝΟΜΟΣ ΚΑΡΔΙΤΣΗΣ	1,063	1,086	1,075
ΝΟΜΟΣ ΚΑΣΤΟΡΙΑΣ	1,038	1,089	1,064
ΝΟΜΟΣ ΚΕΡΚΥΡΑΣ	1,086	1,126	1,106
ΝΟΜΟΣ ΚΕΦΑΛΛΗΝΙΑΣ	1,083	1,108	1,095
ΝΟΜΟΣ ΚΙΛΚΙΣ	1,050	1,063	1,057
ΝΟΜΟΣ ΚΟΖΑΝΗΣ	1,054	1,079	1,067
ΝΟΜΟΣ ΚΟΡΙΝΘΙΑΣ	1,061	1,101	1,081
ΝΟΜΟΣ ΚΥΚΛΑΔΩΝ	1,126	1,194	1,160
ΝΟΜΟΣ ΛΑΚΩΝΙΑΣ	1,072	1,099	1,085
ΝΟΜΟΣ ΛΑΡΙΣΗΣ	1,046	1,083	1,065
ΝΟΜΟΣ ΛΑΣΙΘΙΟΥ	1,095	1,122	1,109
ΝΟΜΟΣ ΛΕΣΒΟΥ	1,046	1,117	1,081
ΝΟΜΟΣ ΛΕΥΚΑΔΟΣ	1,064	1,092	1,078
ΝΟΜΟΣ ΜΑΓΝΗΣΙΑΣ	1,055	1,111	1,083
ΝΟΜΟΣ ΜΕΣΣΗΝΙΑΣ	1,033	1,124	1,078
ΝΟΜΟΣ ΞΑΝΘΗΣ	1,056	1,072	1,064
ΝΟΜΟΣ ΠΕΛΛΗΣ	1,044	1,075	1,060
ΝΟΜΟΣ ΠΙΕΡΙΑΣ	1,048	1,079	1,064
ΝΟΜΟΣ ΠΡΕΒΕΖΗΣ	1,066	1,095	1,080
ΝΟΜΟΣ ΡΕΘΥΜΝΗΣ	1,093	1,142	1,117
ΝΟΜΟΣ ΡΟΔΟΠΗΣ	1,053	1,084	1,068
ΝΟΜΟΣ ΣΑΜΟΥ	1,061	1,127	1,094
ΝΟΜΟΣ ΣΕΡΡΩΝ	1,052	1,075	1,063
ΝΟΜΟΣ ΤΡΙΚΑΛΩΝ	1,057	1,085	1,071
ΝΟΜΟΣ ΦΘΙΩΤΙΔΟΣ	1,051	1,080	1,065
ΝΟΜΟΣ ΦΛΩΡΙΝΗΣ	1,056	1,073	1,064
ΝΟΜΟΣ ΦΩΚΙΔΟΣ	1,069	1,102	1,086
ΝΟΜΟΣ ΧΑΛΚΙΔΙΚΗΣ	1,052	1,073	1,063
ΝΟΜΟΣ ΧΑΝΙΩΝ	1,074	1,121	1,098
ΝΟΜΟΣ ΧΙΟΥ	1,059	1,092	1,075
ΣΤΑΘΜΙΣΜΕΝΟΣ Μ.Ο.	1,052	1,093	1,073

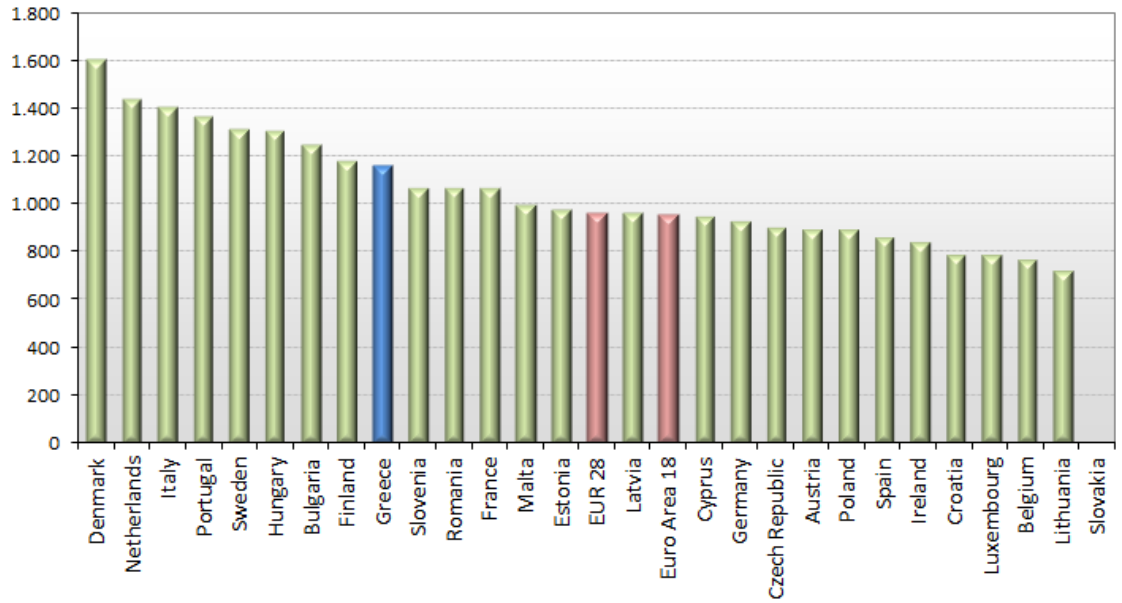
* Μέσοι όροι ελάχιστων και μέγιστων τιμών χονδρικής όπως υποβάλλονται από τις εταιρείες εμπορίας στο Παρατηρητήριο Τιμών βάσει της ΚΥΑ 978/24-10-2011.

** Η στάθμιση γίνεται βάσει των όγκων πωλήσεων ανά τύπο καυσίμου ανά νομό.

4. γ. Συγκριτικά στοιχεία με Ε.Ε.

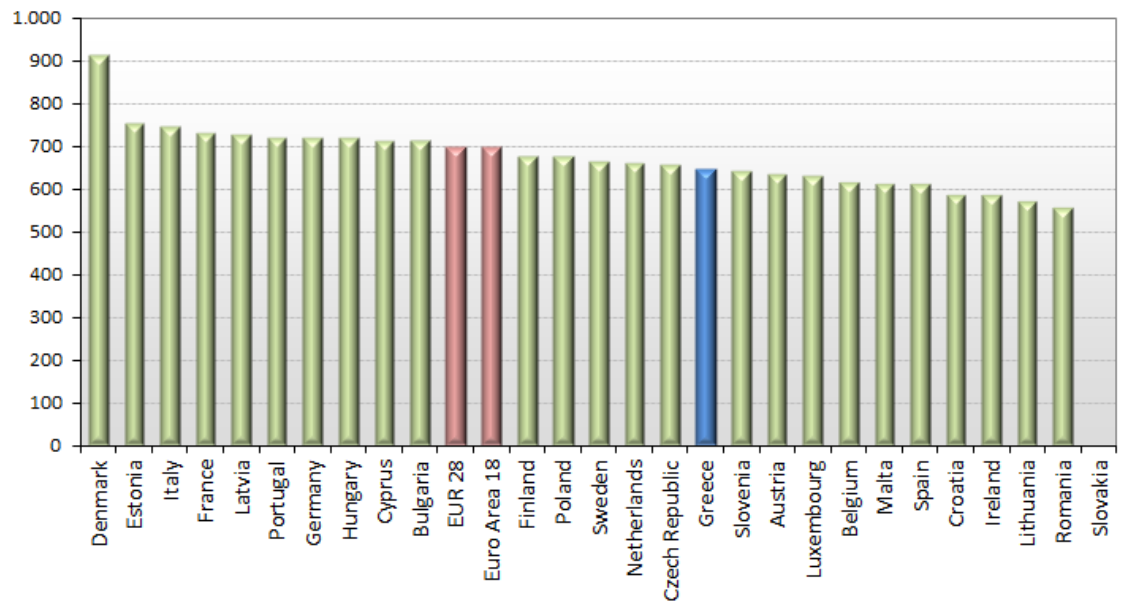
Οι λιανικές τιμές Πετρελαίου Θέρμανσης με φόρους και προ φόρων στις 27 χώρες της Ε.Ε. για τις 15/11/2021 (τελευταία επίσημα στοιχεία) παρουσιάζονται συγκριτικά κατά φθίνουσα σειρά στα παρακάτω διαγράμματα:

Heating gas oil (weekly prices with taxes) - 15/11/2021



Πηγή: European Commission

Heating gas oil (weekly prices without taxes) - 15/11/2021



Πηγή: European Commission

[ΘΕΣΗ ΑΚΡΙΒΟΥΣ ΑΝΤΙΓΡΑΦΟΥ]

Ο ΠΡΟΪΣΤΑΜΕΝΟΣ ΔΙΕΥΘΥΝΣΗΣ

ΠΕΡΙΣΤΕΡΗΣ ΣΠΥΡΙΔΩΝ