



ΕΛΛΗΝΙΚΗ ΔΗΜΟΚΡΑΤΙΑ
ΥΠΟΥΡΓΕΙΟ
ΑΝΑΠΤΥΞΗΣ ΚΑΙ ΕΠΕΝΔΥΣΕΩΝ

Αθήνα, 29-08-2022

**Διυηρεσιακή Μονάδα Ελέγχου Αγοράς
Διεύθυνση Διαχείρισης Δεδομένων Στατιστικής
Επεξεργασίας & Εποπτείας Ηλεκτρονικού
Εμπορίου
Τμήμα Διαχείρισης Πληροφοριών & Εποπτείας
Ηλεκτρονικού Εμπορίου**

Αριθ. Πρωτ. : 82685 - 29-08-2022

Ταχ. Δ/νση : Πλ. Κάνιγος, Αθήνα
Ταχ. Κώδικας : 106 77
Πληροφορίες : Νικολοπούλου Μαρία
Τηλέφωνο : 213 1514 284
Fax : 210 3815 317
Email : fuelprices@mindev.gov.gr
Ιστοσελίδα : www.mindev.gov.gr

ΠΡΟΣ : ΑΝΑΡΤΗΤΕΟ ΣΤΟ FUELPRICES

ΕΒΔΟΜΑΔΙΑΙΟ ΔΕΛΤΙΟ ΕΠΙΣΚΟΠΗΣΗΣ ΤΙΜΩΝ ΚΑΥΣΙΜΩΝ

Παρασκευή, 19 Αυγούστου 2022

1. Τιμές Παρατηρητηρίου Υγρών Καυσίμων

Οι λιανικές τιμές των υγρών καυσίμων (αμόλυβδη 95 οκτ., σούπερ αμόλυβδη 100 οκτ., σούπερ LRP, πετρέλαιο κίνησης, πετρέλαιο θέρμανσης και υγραέριο κίνησης) αναρτώνται αναλυτικά στην ιστοσελίδα του Παρατηρητηρίου Τιμών Υγρών Καυσίμων του Υπουργείου Ανάπτυξης και Επενδύσεων www.fuelprices.gr, όπου παρουσιάζονται καθημερινά οι μέσες τιμές σε όλους τους Νομούς της χώρας.

Μέσες τιμές λιανικής πώλησης καυσίμων για όλη την Ελλάδα, για την

Παρασκευή, 19 Αυγούστου 2022

(τιμές σε €/λτ, συμπ. ΦΠΑ)

Προϊόν	Αρ. Παρατηριών	Μέση Τιμή
Αμόλυβδη 95 οκτ.	4.552	2,042
Αμόλυβδη 100 οκτ.	2.457	2,272
Super	-	-
Diesel Κίνησης	4.810	1,821
Υγραέριο κίνησης (Autogas)	1.088	0,960

* Η μέση τιμή πανελλαδικά υπολογίζεται από τον σταθμισμένο μέσο όρο με βάση τους όγκους πωλήσεων έτους 2019 ανά τύπο καυσίμου ανά νομό.

** Δεν καταγράφεται κατανάλωση στο πετρέλαιο θέρμανσης για τη χρονική περίοδο 30/4 έως 15/10 κάθε έτους.

Παρασκευή, 19 Αυγούστου 2022

(τιμές σε €/λτ, συμπ. ΦΠΑ)

ΝΟΜΟΣ

Αμόλυβδη

Αμόλυβδη

Super

Diesel

Υγραέριο

	95 οκτ.	100 οκτ.		Κίνησης	κίνησης (Autogas)
ΝΟΜΟΣ ΑΤΤΙΚΗΣ	2,003	2,237	-	1,789	0,888
ΝΟΜΟΣ ΑΙΤΩΛΙΑΣ ΚΑΙ ΑΚΑΡΝΑΝΙΑΣ	2,079	2,368	-	1,847	1,070
ΝΟΜΟΣ ΑΡΓΟΛΙΔΟΣ	2,041	2,261	-	1,813	0,940
ΝΟΜΟΣ ΑΡΚΑΔΙΑΣ	2,060	2,347	-	1,829	0,977
ΝΟΜΟΣ ΑΡΤΗΣ	2,043	2,300	-	1,825	1,008
ΝΟΜΟΣ ΑΧΑΪΑΣ	2,044	2,291	-	1,836	1,066
ΝΟΜΟΣ ΒΟΙΩΤΙΑΣ	2,046	2,333	-	1,822	0,997
ΝΟΜΟΣ ΓΡΕΒΕΝΩΝ	2,093	2,438	-	1,861	1,026
ΝΟΜΟΣ ΔΡΑΜΑΣ	2,028	2,272	-	1,792	0,958
ΝΟΜΟΣ ΔΩΔΕΚΑΝΗΣΟΥ	2,193	2,362	-	1,940	1,207
ΝΟΜΟΣ ΕΒΡΟΥ	2,057	2,268	-	1,825	1,032
ΝΟΜΟΣ ΕΥΒΟΙΑΣ	2,069	2,287	-	1,839	0,958
ΝΟΜΟΣ ΕΥΡΥΤΑΝΙΑΣ	2,139	2,377	-	1,896	0,969
ΝΟΜΟΣ ΖΑΚΥΝΘΟΥ	2,077	2,283	-	1,846	1,085
ΝΟΜΟΣ ΗΛΕΙΑΣ	2,056	2,292	-	1,827	0,965
ΝΟΜΟΣ ΗΜΑΘΙΑΣ	2,007	2,275	-	1,794	0,897
ΝΟΜΟΣ ΗΡΑΚΛΕΙΟΥ	2,100	2,264	-	1,861	1,091
ΝΟΜΟΣ ΘΕΣΠΡΩΤΙΑΣ	2,059	2,331	-	1,839	0,999
ΝΟΜΟΣ ΘΕΣΣΑΛΟΝΙΚΗΣ	1,999	2,248	-	1,789	0,926
ΝΟΜΟΣ ΙΩΑΝΝΙΝΩΝ	2,040	2,347	-	1,821	0,966
ΝΟΜΟΣ ΚΑΒΑΛΑΣ	2,064	2,303	-	1,836	1,013
ΝΟΜΟΣ ΚΑΡΔΙΤΣΗΣ	2,046	2,329	-	1,818	0,979
ΝΟΜΟΣ ΚΑΣΤΟΡΙΑΣ	2,049	2,299	-	1,818	0,954
ΝΟΜΟΣ ΚΕΡΚΥΡΑΣ	2,095	2,361	-	1,874	1,114
ΝΟΜΟΣ ΚΕΦΑΛΛΗΝΙΑΣ	2,133	2,377	-	1,895	1,169
ΝΟΜΟΣ ΚΙΛΚΙΣ	2,030	2,317	-	1,816	0,978
ΝΟΜΟΣ ΚΟΖΑΝΗΣ	2,031	2,256	-	1,824	0,925
ΝΟΜΟΣ ΚΟΡΙΝΘΙΑΣ	2,038	2,259	-	1,812	0,938
ΝΟΜΟΣ ΚΥΚΛΑΔΩΝ	2,305	2,546	-	2,039	1,207
ΝΟΜΟΣ ΛΑΚΩΝΙΑΣ	2,071	2,353	-	1,842	0,973
ΝΟΜΟΣ ΛΑΡΙΣΗΣ	2,036	2,275	-	1,806	0,962
ΝΟΜΟΣ ΛΑΣΙΘΙΟΥ	2,110	2,303	-	1,870	1,152
ΝΟΜΟΣ ΛΕΣΒΟΥ	2,117	2,389	-	1,868	1,132
ΝΟΜΟΣ ΛΕΥΚΑΔΟΣ	2,114	2,304	-	1,879	1,002
ΝΟΜΟΣ ΜΑΓΝΗΣΙΑΣ	2,082	2,324	-	1,845	1,009
ΝΟΜΟΣ ΜΕΣΣΗΝΙΑΣ	2,067	2,319	-	1,825	1,009
ΝΟΜΟΣ ΞΑΝΘΗΣ	2,079	2,329	-	1,843	1,038
ΝΟΜΟΣ ΠΕΛΛΗΣ	2,029	2,312	-	1,803	0,930
ΝΟΜΟΣ ΠΙΕΡΙΑΣ	2,032	2,294	-	1,801	0,997
ΝΟΜΟΣ ΠΡΕΒΕΖΗΣ	2,039	2,272	-	1,820	0,924
ΝΟΜΟΣ ΡΕΘΥΜΝΗΣ	2,111	2,325	-	1,878	1,160
ΝΟΜΟΣ ΡΟΔΟΠΗΣ	2,048	2,282	-	1,821	0,979
ΝΟΜΟΣ ΣΑΜΟΥ	2,115	2,297	-	1,892	1,143
ΝΟΜΟΣ ΣΕΡΡΩΝ	2,042	2,302	-	1,803	0,982
ΝΟΜΟΣ ΤΡΙΚΑΛΩΝ	2,022	2,244	-	1,798	0,956
ΝΟΜΟΣ ΦΘΙΩΤΙΔΟΣ	2,065	2,375	-	1,838	1,005
ΝΟΜΟΣ ΦΛΩΡΙΝΗΣ	2,021	2,297	-	1,820	0,981
ΝΟΜΟΣ ΦΩΚΙΔΟΣ	2,098	2,328	-	1,894	1,025
ΝΟΜΟΣ ΧΑΛΚΙΔΙΚΗΣ	2,076	2,324	-	1,845	0,972
ΝΟΜΟΣ ΧΑΝΙΩΝ	2,084	2,311	-	1,861	1,159
ΝΟΜΟΣ ΧΙΟΥ	2,043	2,337	-	1,801	1,295
ΠΑΝΕΛΛΗΝΙΟΣ ΣΤΑΘΜΙΣΜΕΝΟΣ Μ.Ο.	2,042	2,272	-	1,821	0,960

2. Απλή Αμόλυβδη Βενζίνη 95 οκτανίων¹

2. α. Διαμόρφωση τιμής

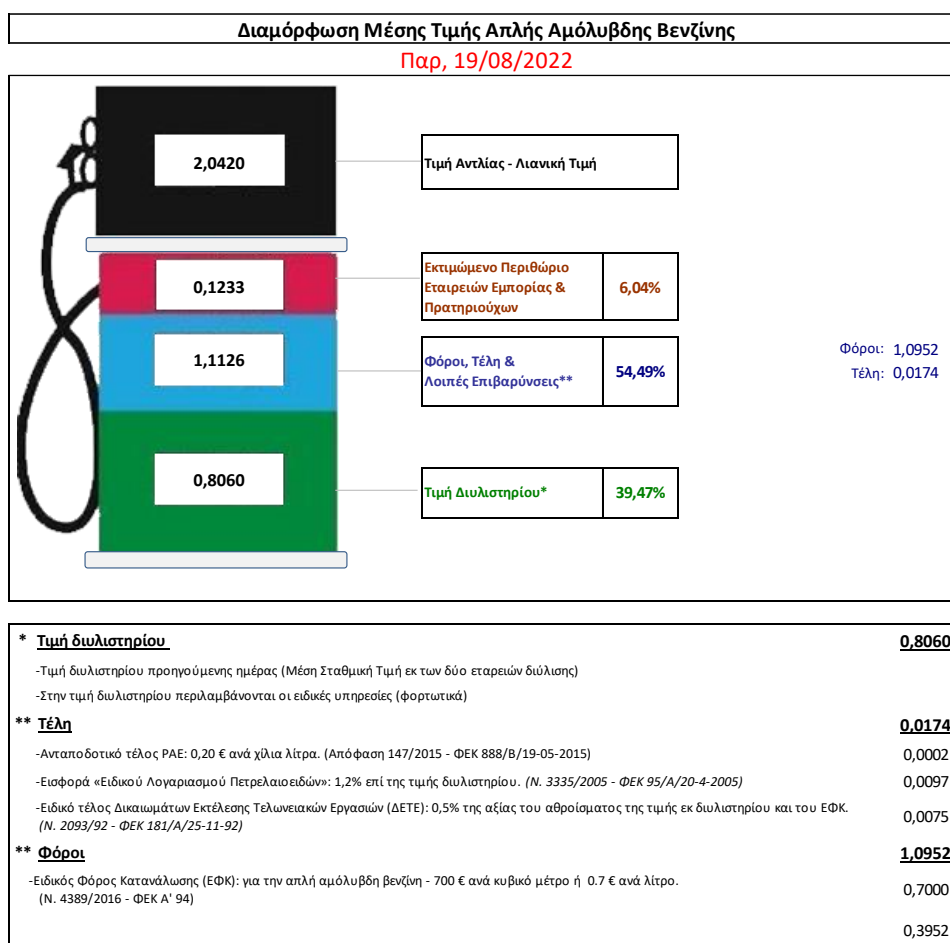
Η τιμή διυλιστηρίου της απλής αμόλυβδης βενζίνης 95 οκτανίων για την Πέμπτη 18/08/2022 διαμορφώθηκε στα 0,8060€ ανά λίτρο. Σε σχέση με την τιμή διυλιστηρίου της προηγούμενης εβδομάδας 11/08/2022 σημειώθηκε αύξηση κατά 0,0129 ευρώ ανά λίτρο (1,29 λεπτά).

Οι φόροι, τα τέλη και οι λοιπές επιβαρύνσεις αντιστοιχούν σε 1,1126 € ανά λίτρο.

Η μέση τιμή λιανικής της απλής αμόλυβδης βενζίνης 95 οκτανίων για την Παρασκευή 19/08/2022 διαμορφώθηκε στα 2,0420€ ανά λίτρο. Σε σχέση με την τιμή της προηγούμενης εβδομάδας 12/08/2022 σημειώθηκε μείωση κατά 0,004 ευρώ ανά λίτρο (0,4 λεπτά).

Το εκτιμώμενο περιθώριο των πρατηριούχων και των εταιρειών εμπορίας υπολογίζεται κατά μέσο όρο στα 0,1233 ανά λίτρο (12,33 λεπτά).

Η τελική τιμή λιανικής διαμορφώνεται από την τιμή διυλιστηρίου κατά 39,47%, από τους φόρους (σταθερούς και μεταβλητούς) κατά 54,49%, και από τα εκτιμώμενα περιθώρια των εταιρειών εμπορίας, των μεταφορέων υγρών καυσίμων και των πρατηρίων κατά 6,04% (βλ. παρακάτω πίνακα).



¹ Σημειώνεται ότι σύμφωνα με το αρ. 29, του Ν. 4546/2018 (ΦΕΚ Α' 101), από 1/1/2019 η βενζίνη που καταναλώνεται εγχώρια για χρήση στις μεταφορές αναμειγνύεται υποχρεωτικά είτε με αυτούσια βιοαιθανολή είτε με βιοαιθέρους που παράγονται από αλκοόλες βιολογικής προέλευσης. Η συμμετοχή της αυτούσιας βιοαιθανόλης και της αλκοόλης βιολογικής προέλευσης που χρησιμοποιείται για την παραγωγή βιοαιθέρων επί του ενεργειακού περιεχομένου του τελικού μείγματος βενζίνης ορίζεται σε ποσοστό 1% για το έτος 2019 και 3,3% για τα έτη από το 2020 και μετά.

2. β. Χονδρική Τιμή Πώλησης

Αναλυτικά, οι μέσες κατώτατες και ανώτατες τιμές χονδρικής, καθώς και η διάμεσος τιμή ανά νομό παρουσιάζονται στον επόμενο πίνακα:

Τιμές Χονδρικής Πώλησης Απλής Αμόλυβδης Βενζίνης ανά Νομό

Παρασκευή, 19 Αυγούστου 2022

ΝΟΜΟΣ	ΜΕΣΗ ΚΑΤΩΤΑΤΗ ΜΕ ΦΠΑ	ΜΕΣΗ ΑΝΩΤΑΤΗ ΜΕ ΦΠΑ	ΔΙΑΜΕΣΟΣ ΤΙΜΗ
ΝΟΜΟΣ ΑΙΤΩΛΙΑΣ ΚΑΙ ΑΚΑΡΝΑΝΙΑΣ	1,903	1,972	1,937
ΝΟΜΟΣ ΑΡΓΟΛΙΔΟΣ	1,917	1,976	1,947
ΝΟΜΟΣ ΑΡΚΑΔΙΑΣ	1,908	1,956	1,932
ΝΟΜΟΣ ΑΡΤΗΣ	1,908	1,958	1,933
ΝΟΜΟΣ ΑΤΤΙΚΗΣ	1,924	2,025	1,974
ΝΟΜΟΣ ΑΧΑΪΑΣ	1,904	1,960	1,932
ΝΟΜΟΣ ΒΟΙΩΤΙΑΣ	1,910	1,990	1,950
ΝΟΜΟΣ ΓΡΕΒΕΝΩΝ	1,929	1,954	1,941
ΝΟΜΟΣ ΔΡΑΜΑΣ	1,912	1,944	1,928
ΝΟΜΟΣ ΔΩΔΕΚΑΝΗΣΟΥ	1,858	1,978	1,918
ΝΟΜΟΣ ΕΒΡΟΥ	1,919	1,980	1,950
ΝΟΜΟΣ ΕΥΒΟΙΑΣ	1,908	1,978	1,943
ΝΟΜΟΣ ΕΥΡΥΤΑΝΙΑΣ	1,966	1,979	1,972
ΝΟΜΟΣ ΖΑΚΥΝΘΟΥ	1,904	1,978	1,941
ΝΟΜΟΣ ΗΛΕΙΑΣ	1,889	2,023	1,956
ΝΟΜΟΣ ΗΜΑΘΙΑΣ	1,900	1,934	1,917
ΝΟΜΟΣ ΗΡΑΚΛΕΙΟΥ	1,953	2,016	1,984
ΝΟΜΟΣ ΘΕΣΠΡΩΤΙΑΣ	1,920	1,953	1,936
ΝΟΜΟΣ ΘΕΣΣΑΛΟΝΙΚΗΣ	1,925	1,971	1,948
ΝΟΜΟΣ ΙΩΑΝΝΙΝΩΝ	1,905	1,967	1,936
ΝΟΜΟΣ ΚΑΒΑΛΑΣ	1,917	1,965	1,941
ΝΟΜΟΣ ΚΑΡΔΙΤΣΗΣ	1,922	1,958	1,940
ΝΟΜΟΣ ΚΑΣΤΟΡΙΑΣ	1,900	1,931	1,916
ΝΟΜΟΣ ΚΕΡΚΥΡΑΣ	1,937	1,988	1,962
ΝΟΜΟΣ ΚΕΦΑΛΛΗΝΙΑΣ	1,948	1,994	1,971
ΝΟΜΟΣ ΚΙΛΚΙΣ	1,914	1,936	1,925
ΝΟΜΟΣ ΚΟΖΑΝΗΣ	1,911	1,949	1,930
ΝΟΜΟΣ ΚΟΡΙΝΘΙΑΣ	1,936	1,973	1,955
ΝΟΜΟΣ ΚΥΚΛΑΔΩΝ	1,993	2,128	2,061
ΝΟΜΟΣ ΛΑΚΩΝΙΑΣ	1,927	1,973	1,950
ΝΟΜΟΣ ΛΑΡΙΣΗΣ	1,912	1,962	1,937
ΝΟΜΟΣ ΛΑΣΙΘΙΟΥ	1,954	1,992	1,973
ΝΟΜΟΣ ΛΕΣΒΟΥ	1,853	1,970	1,912
ΝΟΜΟΣ ΛΕΥΚΑΔΟΣ	1,927	1,974	1,950
ΝΟΜΟΣ ΜΑΓΝΗΣΙΑΣ	1,902	2,017	1,959
ΝΟΜΟΣ ΜΕΣΣΗΝΙΑΣ	1,874	2,009	1,942
ΝΟΜΟΣ ΞΑΝΘΗΣ	1,913	1,945	1,929
ΝΟΜΟΣ ΠΕΛΛΗΣ	1,908	1,948	1,928
ΝΟΜΟΣ ΠΙΕΡΙΑΣ	1,907	1,963	1,935
ΝΟΜΟΣ ΠΡΕΒΕΖΗΣ	1,934	1,962	1,948
ΝΟΜΟΣ ΡΕΘΥΜΝΗΣ	1,967	2,014	1,990
ΝΟΜΟΣ ΡΟΔΟΠΗΣ	1,918	1,962	1,940
ΝΟΜΟΣ ΣΑΜΟΥ	1,854	1,977	1,915
ΝΟΜΟΣ ΣΕΡΡΩΝ	1,911	1,936	1,924
ΝΟΜΟΣ ΤΡΙΚΑΛΩΝ	1,922	1,969	1,945
ΝΟΜΟΣ ΦΘΙΩΤΙΔΟΣ	1,916	1,956	1,936
ΝΟΜΟΣ ΦΛΩΡΙΝΗΣ	1,922	1,939	1,930
ΝΟΜΟΣ ΦΩΚΙΔΟΣ	1,931	1,952	1,942
ΝΟΜΟΣ ΧΑΛΚΙΔΙΚΗΣ	1,908	1,954	1,931

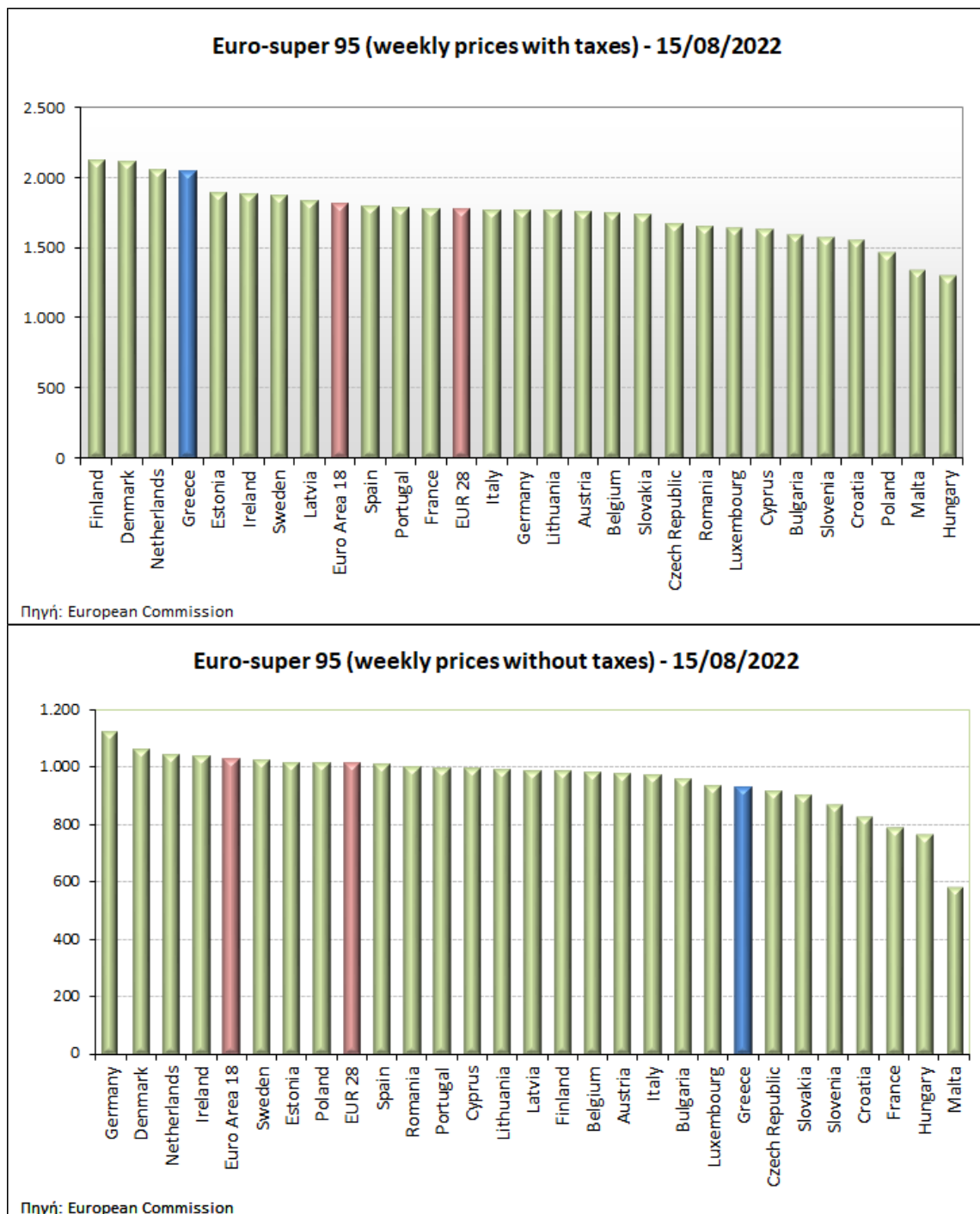
ΝΟΜΟΣ	ΜΕΣΗ ΚΑΤΩΤΑΤΗ ΜΕ ΦΠΑ	ΜΕΣΗ ΑΝΩΤΑΤΗ ΜΕ ΦΠΑ	ΔΙΑΜΕΣΟΣ ΤΙΜΗ
ΝΟΜΟΣ ΧΑΝΙΩΝ	1,941	2,004	1,972
ΝΟΜΟΣ ΧΙΟΥ	1,862	1,958	1,910
ΣΤΑΘΜΙΣΜΕΝΟΣ Μ.Ο.*	1,919	1,995	1,957

* Μέσοι όροι ελάχιστων και μέγιστων τιμών χονδρικής όπως υποβάλλονται από τις εταιρείες εμπορίας στο Παρατηρητήριο Τιμών βάσει της ΚΥΑ 978/24-10-2011.

Η στάθμιση γίνεται βάσει των όγκων πωλήσεων έτους 2019 ανά τύπο καυσίμου και ανά νομό.

2. γ. Συγκριτικά στοιχεία με Ε.Ε

Οι λιανικές τιμές αμόλυβδης βενζίνης με φόρους και προ φόρων στις 27 χώρες της Ε.Ε. για τις 15/08/2022 (τελευταία επίσημα στοιχεία) παρουσιάζονται συγκριτικά κατά φθίνουσα σειρά στα παρακάτω διαγράμματα



Αναλυτικά στοιχεία για τις τιμές καυσίμων και τους φόρους στις 27 χώρες της Ε.Ε. παρουσιάζονται στην ιστοσελίδα της Ευρωπαϊκής Επιτροπής: http://ec.europa.eu/energy/observatory/oil/bulletin_en.htm

*Οι συγκρίσεις των τιμών μεταξύ των διαφόρων χωρών θα πρέπει να γίνονται με ιδιαίτερη προσοχή εξαιτίας των διαφορών στην ποιότητα των προϊόντων, στις πρακτικές μάρκετινγκ, στις δομές της αγοράς και στις καταναλωτικές συνήθειες που επικρατούν σε κάθε χώρα.

3. Πετρέλαιο Κίνησης (Biodiesel)

3. α. Διαμόρφωση τιμής

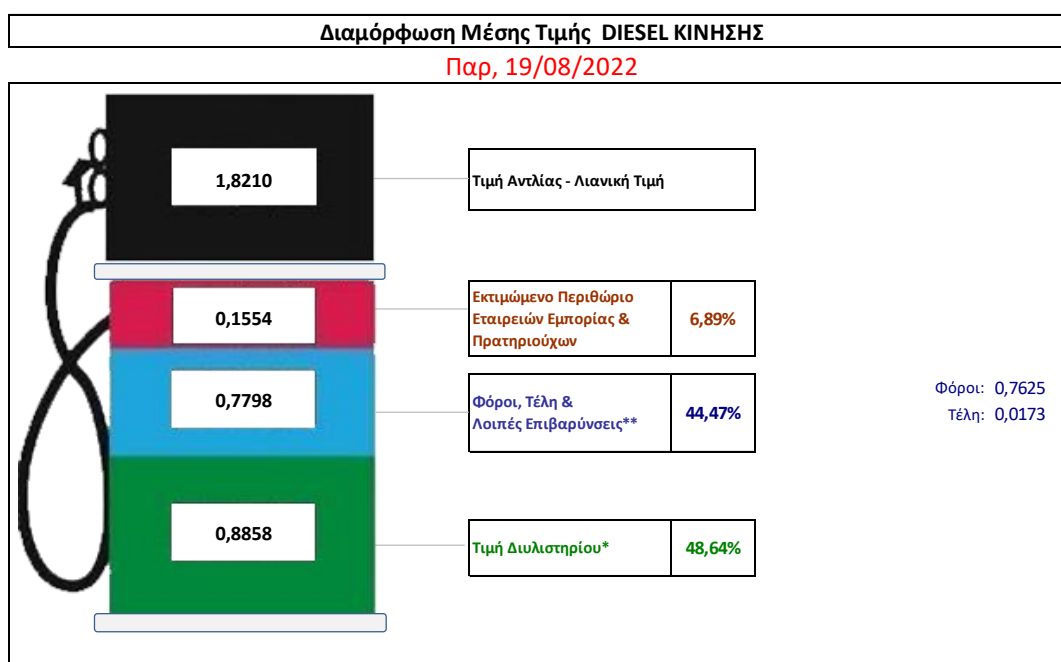
Η τιμή διυλιστηρίου του πετρελαίου κίνησης για την Πέμπτη 18/08/2022 διαμορφώθηκε στα 0,8858€ ανά λίτρο. Σε σχέση με την τιμή διυλιστηρίου της προηγούμενης εβδομάδας (11/08/2022) σημειώθηκε αύξηση κατά 0,0585€ ανά λίτρο (5,85 λεπτά).

Οι φόροι, τα τέλη και οι λοιπές επιβαρύνσεις αντιστοιχούν σε 0,7798€ ανά λίτρο.

Η μέση τιμή λιανικής του πετρελαίου κίνησης για την Παρασκευή 19/08/2022 διαμορφώθηκε στα 1,8210 € ανά λίτρο. Σε σχέση με την τιμή της προηγούμενης εβδομάδας (12/08/2022) σημειώθηκε αύξηση κατά 0,012€ ανά λίτρο (1,2 λεπτά).

Το εκτιμώμενο περιθώριο των πρατηριούχων και των εταιρειών εμπορίας υπολογίζεται κατά μέσο όρο στα 0,1554€ ανά λίτρο (15,54 λεπτά).

Η τελική τιμή λιανικής διαμορφώνεται από την τιμή διυλιστηρίου κατά 48,64 %, από τους φόρους σταθερούς και μεταβλητούς) κατά 44,47%, και από τα εκτιμώμενα περιθώρια των εταιρειών εμπορίας, των μεταφορέων υγρών καυσίμων και των πρατηρίων κατά 6,89 % (βλ. παρακάτω πίνακα).



* Τιμή διυλιστηρίου	0,8858
-Τιμή διυλιστηρίου προηγούμενης ημέρας (Μέση Σταθμική Τιμή εκ των δύο εταιρειών δώλισης)	
-Στην τιμή διυλιστηρίου περιλαμβάνονται οι ειδικές υπηρεσίες (φορτωτικά)	
** Τέλη	0,0173
-Ανταποδοτικό τέλος ΡΑΕ: 0,20 € ανά χίλια λίτρα. (Απόφαση 147/2015 - ΦΕΚ 888/Β/19-05-2015)	0,0002
-Εισφορά «Ειδικού Λογαριασμού Πετρελαιοειδών»: 1,2% επί της τιμής διυλιστηρίου. (Ν. 3335/2005 - ΦΕΚ 95/Α/20-4-2005)	0,0106
-Ειδικό τέλος Δικαιωμάτων Εκτέλεσης Τελωνειακών Εργασιών (ΔΕΤΕ): 0,5% της αξίας του αθροίσματος της τιμής εκ διυλιστηρίου και του ΕΦΚ. (Ν. 2093/92 - ΦΕΚ 181/Α/25-11-92)	0,0065
** Φόροι	0,7625
-Ειδικός Φόρος Κατανάλωσης (ΕΦΚ): για το πετρέλαιο κίνησης - 410 € ανά κυβικό μέτρο ή 0,41 € ανά λίτρο. (Ν. 4389/2016 - ΦΕΚ Α' 94)	0,4100
-Φόρος Προστιθέμενης Αξίας (ΦΠΑ): 24% επί του συνόλου της τιμής διυλιστηρίου των μικτών ονομαστικών περιθωρίων κέρδους και των παραπάνω φορολογικών επιβαρύνσεων. (Ν. 2859/2000 όπως τροποποιήθηκε και ισχύει με το Ν. 4389/2016 (ΦΕΚ Α' 94)	0,3525

3. β. Χονδρική Τιμή Πώλησης

Αναλυτικά, οι μέσες κατώτατες και ανώτατες τιμές χονδρικής, καθώς και η διάμεσος τιμή ανά νομό παρουσιάζονται στον επόμενο πίνακα:

Τιμές Χονδρικής Πώλησης Πετρελαίου Κίνησης ανά Νομό
Παρασκευή, 19 Αυγούστου 2022

ΝΟΜΟΣ	ΜΕΣΗ ΚΑΤΩΤΑΤΗ ΜΕ ΦΠΑ	ΜΕΣΗ ΑΝΩΤΑΤΗ ΜΕ ΦΠΑ	ΔΙΑΜΕΣΟΣ ΤΙΜΗ
ΝΟΜΟΣ ΑΙΤΩΛΙΑΣ ΚΑΙ ΑΚΑΡΝΑΝΙΑΣ	1,703	1,776	1,739
ΝΟΜΟΣ ΑΡΓΟΛΙΔΟΣ	1,717	1,794	1,756
ΝΟΜΟΣ ΑΡΚΑΔΙΑΣ	1,702	1,754	1,728
ΝΟΜΟΣ ΑΡΤΗΣ	1,708	1,762	1,735
ΝΟΜΟΣ ΑΤΤΙΚΗΣ	1,699	1,793	1,746
ΝΟΜΟΣ ΑΧΑΪΑΣ	1,703	1,758	1,731
ΝΟΜΟΣ ΒΟΙΩΤΙΑΣ	1,707	1,805	1,756
ΝΟΜΟΣ ΓΡΕΒΕΝΩΝ	1,736	1,759	1,747
ΝΟΜΟΣ ΔΡΑΜΑΣ	1,711	1,748	1,729
ΝΟΜΟΣ ΔΩΔΕΚΑΝΗΣΟΥ	1,764	1,863	1,814
ΝΟΜΟΣ ΕΒΡΟΥ	1,724	1,792	1,758
ΝΟΜΟΣ ΕΥΒΟΙΑΣ	1,706	1,785	1,745
ΝΟΜΟΣ ΕΥΡΥΤΑΝΙΑΣ	1,779	1,809	1,794
ΝΟΜΟΣ ΖΑΚΥΝΘΟΥ	1,711	1,793	1,752
ΝΟΜΟΣ ΗΛΕΙΑΣ	1,692	1,835	1,764
ΝΟΜΟΣ ΗΜΑΘΙΑΣ	1,701	1,744	1,723
ΝΟΜΟΣ ΗΡΑΚΛΕΙΟΥ	1,725	1,819	1,772
ΝΟΜΟΣ ΘΕΣΠΡΩΤΙΑΣ	1,717	1,763	1,740
ΝΟΜΟΣ ΘΕΣΣΑΛΟΝΙΚΗΣ	1,713	1,766	1,740
ΝΟΜΟΣ ΙΩΑΝΝΙΝΩΝ	1,710	1,781	1,745
ΝΟΜΟΣ ΚΑΒΑΛΑΣ	1,715	1,777	1,746
ΝΟΜΟΣ ΚΑΡΔΙΤΣΗΣ	1,717	1,765	1,741
ΝΟΜΟΣ ΚΑΣΤΟΡΙΑΣ	1,685	1,727	1,706
ΝΟΜΟΣ ΚΕΡΚΥΡΑΣ	1,745	1,812	1,778
ΝΟΜΟΣ ΚΕΦΑΛΛΗΝΙΑΣ	1,739	1,809	1,774
ΝΟΜΟΣ ΚΙΛΚΙΣ	1,711	1,734	1,722
ΝΟΜΟΣ ΚΟΖΑΝΗΣ	1,711	1,758	1,734
ΝΟΜΟΣ ΚΟΡΙΝΘΙΑΣ	1,731	1,822	1,777
ΝΟΜΟΣ ΚΥΚΛΑΔΩΝ	1,793	1,917	1,855
ΝΟΜΟΣ ΛΑΚΩΝΙΑΣ	1,715	1,779	1,747
ΝΟΜΟΣ ΛΑΡΙΣΗΣ	1,713	1,766	1,739
ΝΟΜΟΣ ΛΑΣΙΘΙΟΥ	1,764	1,799	1,781
ΝΟΜΟΣ ΛΕΣΒΟΥ	1,674	1,788	1,731
ΝΟΜΟΣ ΛΕΥΚΑΔΟΣ	1,730	1,774	1,752
ΝΟΜΟΣ ΜΑΓΝΗΣΙΑΣ	1,707	1,845	1,776
ΝΟΜΟΣ ΜΕΣΣΗΝΙΑΣ	1,673	1,802	1,738
ΝΟΜΟΣ ΞΑΝΘΗΣ	1,710	1,742	1,726
ΝΟΜΟΣ ΠΕΛΛΗΣ	1,705	1,754	1,730
ΝΟΜΟΣ ΠΙΕΡΙΑΣ	1,704	1,759	1,731
ΝΟΜΟΣ ΠΡΕΒΕΖΗΣ	1,724	1,766	1,745
ΝΟΜΟΣ ΡΕΘΥΜΝΗΣ	1,767	1,819	1,793

ΝΟΜΟΣ	ΜΕΣΗ ΚΑΤΩΤΑΤΗ ΜΕ ΦΠΑ	ΜΕΣΗ ΑΝΩΤΑΤΗ ΜΕ ΦΠΑ	ΔΙΑΜΕΣΟΣ ΤΙΜΗ
ΝΟΜΟΣ ΡΟΔΟΠΗΣ	1,720	1,780	1,750
ΝΟΜΟΣ ΣΑΜΟΥ	1,673	1,765	1,719
ΝΟΜΟΣ ΣΕΡΡΩΝ	1,706	1,742	1,724
ΝΟΜΟΣ ΤΡΙΚΑΛΩΝ	1,719	1,771	1,745
ΝΟΜΟΣ ΦΘΙΩΤΙΔΟΣ	1,705	1,767	1,736
ΝΟΜΟΣ ΦΛΩΡΙΝΗΣ	1,720	1,750	1,735
ΝΟΜΟΣ ΦΩΚΙΔΟΣ	1,730	1,767	1,748
ΝΟΜΟΣ ΧΑΛΚΙΔΙΚΗΣ	1,706	1,765	1,735
ΝΟΜΟΣ ΧΑΝΙΩΝ	1,745	1,803	1,774
ΝΟΜΟΣ ΧΙΟΥ	1,680	1,779	1,730
ΣΤΑΘΜΙΣΜΕΝΟΣ Μ.Ο.*	1,712	1,785	1,748

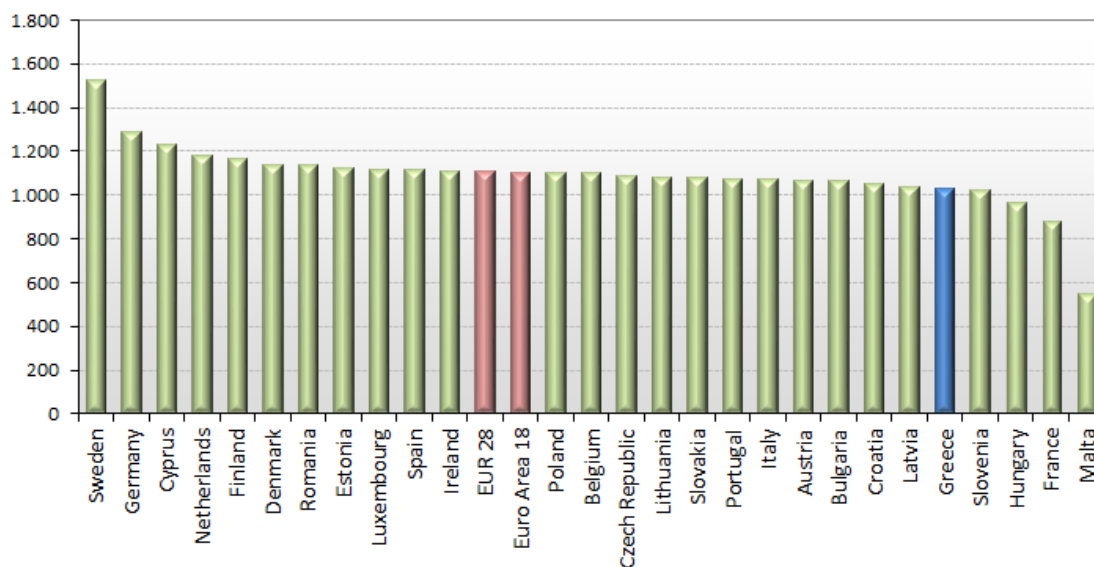
* Μέσοι όροι ελάχιστων και μέγιστων τιμών χονδρικής όπως υποβάλλονται από τις εταιρείες εμπορίας στο Παρατηρητήριο Τιμών βάσει της ΚΥΑ 978/24-10-2011.

Η στάθμιση γίνεται βάσει των όγκων πωλήσεων έτους 2019 ανά τύπο καυσίμου και ανά νομό.

3. γ. Συγκριτικά στοιχεία με Ε.Ε.

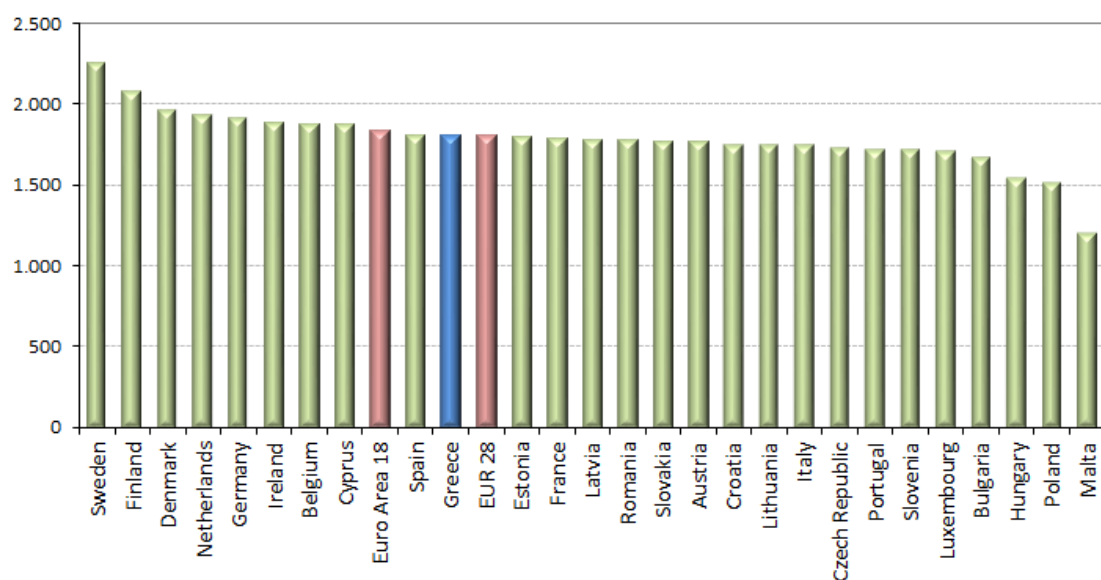
Οι λιανικές τιμές πετρελαίου κίνησης με φόρους και προ φόρων στις 27 χώρες της Ε.Ε. για τις 15/08/2022 (τελευταία επίσημα στοιχεία) παρουσιάζονται συγκριτικά κατά φθίνουσα σειρά στα παρακάτω διαγράμματα:

Automotive gas oil (weekly prices without taxes) - 15/08/2022



Πηγή: European Commission

Automotive gas oil (weekly prices with taxes) - 15/08/2022



Πηγή: European Commission

Αναλυτικά στοιχεία για τις τιμές καυσίμων και τους φόρους στις 27 χώρες της Ε.Ε. παρουσιάζονται στην ιστοσελίδα της Ευρωπαϊκής Επιτροπής: http://ec.europa.eu/energy/observatory/oil/bulletin_en.htm

*Οι συγκρίσεις των τιμών μεταξύ των διαφόρων χωρών θα πρέπει να γίνονται με ιδιαίτερη προσοχή εξαιτίας των διαφορών στην ποιότητα των προϊόντων, στις πρακτικές μάρκετινγκ, στις δομές της αγοράς και στις καταναλωτικές συνήθειες που επικρατούν σε κάθε χώρα.

[ΘΕΣΗ ΑΚΡΙΒΟΥΣ ΑΝΤΙΓΡΑΦΟΥ]

Ο ΠΡΟΪΣΤΑΜΕΝΟΣ ΔΙΕΥΘΥΝΣΗΣ

ΠΕΡΙΣΤΕΡΗΣ ΣΠΥΡΙΔΩΝ