



ΓΕΝΙΚΗ ΓΡΑΜΜΑΤΕΙΑ ΚΑΤΑΝΑΛΩΤΗ
Δ/ΝΣΗ ΠΑΡΑΤΗΡΗΤΗΡΙΟΥ ΤΙΜΩΝ ΚΑΙ ΤΙΜΟΛΗΨΙΩΝ
ΠΑΡΑΤΗΡΗΤΗΡΙΟ ΤΙΜΩΝ ΥΓΡΩΝ ΚΑΥΣΙΜΩΝ

ΕΒΔΟΜΑΔΙΑΙΟ ΔΕΛΤΙΟ ΕΠΙΣΚΟΠΗΣΗΣ ΤΙΜΩΝ ΚΑΥΣΙΜΩΝ

Παρασκευή, 19 Απριλίου 2013

1. Τιμές Παρατηρητηρίου Υγρών Καυσίμων

Οι λιανικές τιμές των υγρών καυσίμων (αμόλυβδη 95 οκτ., σούπερ αμόλυβδη 100 οκτ., σούπερ LRP, πετρέλαιο κίνησης, πετρέλαιο θέρμανσης κατ' οίκον και υγραέριο κίνησης) αναρτώνται αναλυτικά στην ιστοσελίδα του Παρατηρητηρίου Τιμών Υγρών Καυσίμων του Υπουργείου Ανάπτυξης, Ανταγωνιστικότητας, Υποδομών, Μεταφορών και Δικτύων www.fuelprices.gr, όπου παρουσιάζονται καθημερινά οι ελάχιστες, μέσες και μέγιστες τιμές σε όλους τους Νομούς της χώρας.

Μέσες τιμές λιανικής πώλησης καυσίμων για όλη την Ελλάδα

Παρασκευή 19 Απριλίου 2013

Προϊόν	Μέση Τιμή
Αμόλυβδη 95 οκτ.	1,670
Αμόλυβδη 100 οκτ.	1,892
Super	1,838
Diesel Κίνησης	1,375
Diesel Θέρμανσης Κατ'οίκον	1,285
Υγραέριο κίνησης (Autogas)	0,860

*Η μέση τιμή πανελλαδικά υπολογίζεται από τον σταθμισμένο μέσο όρο με βάση τους όγκους πωλήσεων ανά τύπο καυσίμου ανά νομό.

Στον παρακάτω πίνακα παρουσιάζονται οι μέσες τιμές λιανικής των υγρών καυσίμων ανά Νομό.

Μέσες τιμές λιανικής πώλησης καυσίμων ανά νομό
Παρασκευή 19 Απριλίου 2013

ΝΟΜΟΣ	Αμόλυβδη 95 οκτ.	Αμόλυβδη 100 οκτ.	Super	Diesel Κίνησης	Diesel Θέρμανσης Κατ'οίκον	Υγραέριο κίνησης (Autogas)
ΝΟΜΟΣ ΑΤΤΙΚΗΣ	1,639	1,871	1,819	1,349	1,277	0,831
ΝΟΜΟΣ ΑΙΤΩΛΙΑΣ ΚΑΙ ΑΚΑΡΝΑΝΙΑΣ	1,696	1,914	1,835	1,383	1,318	0,868
ΝΟΜΟΣ ΑΡΓΟΛΙΔΟΣ	1,687	1,919	1,813	1,374	1,294	0,870
ΝΟΜΟΣ ΑΡΚΑΔΙΑΣ	1,720	1,926	1,828	1,399	1,305	0,898
ΝΟΜΟΣ ΑΡΤΗΣ	1,711	1,918	1,835	1,404	1,327	0,855
ΝΟΜΟΣ ΑΧΑΪΑΣ	1,672	1,905	1,837	1,383	1,303	0,890
ΝΟΜΟΣ ΒΟΙΩΤΙΑΣ	1,679	1,942	1,834	1,369	1,277	0,850
ΝΟΜΟΣ ΓΡΕΒΕΝΩΝ	1,714	1,922	1,803	1,403	1,295	0,857
ΝΟΜΟΣ ΔΡΑΜΑΣ	1,667	1,922	1,863	1,362	1,252	0,888
ΝΟΜΟΣ ΔΩΔΕΚΑΝΗΣΟΥ	1,763	1,987	1,912	1,411	1,300	0,984
ΝΟΜΟΣ ΕΒΡΟΥ	1,717	1,934	1,894	1,403	1,279	0,895
ΝΟΜΟΣ ΕΥΒΟΙΑΣ	1,691	1,912	1,842	1,388	1,300	0,835
ΝΟΜΟΣ ΕΥΡΥΤΑΝΙΑΣ	1,738	1,995	1,869	1,409		0,865
ΝΟΜΟΣ ΖΑΚΥΝΘΟΥ	1,703	1,878	1,813	1,390	1,306	
ΝΟΜΟΣ ΗΛΕΙΑΣ	1,705	1,904	1,828	1,388	1,314	0,912
ΝΟΜΟΣ ΗΜΑΘΙΑΣ	1,652	1,873	1,786	1,349	1,272	0,845
ΝΟΜΟΣ ΗΡΑΚΛΕΙΟΥ	1,757	1,944	1,888	1,425	1,318	0,892
ΝΟΜΟΣ ΘΕΣΠΡΩΤΙΑΣ	1,718	1,955	1,930	1,404	1,320	0,904
ΝΟΜΟΣ ΘΕΣΣΑΛΟΝΙΚΗΣ	1,638	1,870	1,787	1,335	1,260	0,872
ΝΟΜΟΣ ΙΩΑΝΝΙΝΩΝ	1,673	1,942	1,865	1,386	1,311	0,844
ΝΟΜΟΣ ΚΑΒΑΛΑΣ	1,668	1,910	1,857	1,362	1,264	0,902
ΝΟΜΟΣ ΚΑΡΔΙΤΣΗΣ	1,695	1,888	1,829	1,383	1,274	0,825
ΝΟΜΟΣ ΚΑΣΤΟΡΙΑΣ	1,698	1,942	1,851	1,383	1,305	0,887
ΝΟΜΟΣ ΚΕΡΚΥΡΑΣ	1,739	1,944	1,866	1,429	1,361	
ΝΟΜΟΣ ΚΕΦΑΛΛΗΝΙΑΣ	1,802	1,974	1,952	1,486	1,376	0,995
ΝΟΜΟΣ ΚΙΛΚΙΣ	1,685	1,900	1,845	1,371	1,272	0,859
ΝΟΜΟΣ ΚΟΖΑΝΗΣ	1,686	1,900	1,825	1,389	1,291	0,858
ΝΟΜΟΣ ΚΟΡΙΝΘΙΑΣ	1,683	1,932	1,814	1,370	1,281	0,846
ΝΟΜΟΣ ΚΥΚΛΑΔΩΝ	1,814	1,990	1,908	1,495	1,362	
ΝΟΜΟΣ ΛΑΚΩΝΙΑΣ	1,709	1,917	1,846	1,386	1,300	0,880
ΝΟΜΟΣ ΛΑΡΙΣΗΣ	1,680	1,875	1,810	1,363	1,276	0,834
ΝΟΜΟΣ ΛΑΣΙΘΙΟΥ	1,803	2,000	1,943	1,446	1,337	0,989
ΝΟΜΟΣ ΛΕΣΒΟΥ	1,730	1,969	1,899	1,421	1,380	
ΝΟΜΟΣ ΛΕΥΚΑΔΟΣ	1,720	1,957	1,922	1,418	1,312	0,869
ΝΟΜΟΣ ΜΑΓΝΗΣΙΑΣ	1,677	1,895	1,841	1,380	1,299	0,776
ΝΟΜΟΣ ΜΕΣΣΗΝΙΑΣ	1,720	1,932	1,871	1,403	1,328	0,920
ΝΟΜΟΣ ΞΑΝΘΗΣ	1,661	1,906	1,834	1,360	1,270	0,928
ΝΟΜΟΣ ΠΕΛΛΗΣ	1,683	1,862	1,785	1,369	1,258	0,837
ΝΟΜΟΣ ΠΙΕΡΙΑΣ	1,653	1,856	1,791	1,336	1,228	0,809
ΝΟΜΟΣ ΠΡΕΒΕΖΗΣ	1,677	1,901	1,820	1,376	1,310	0,835
ΝΟΜΟΣ ΡΕΘΥΜΝΗΣ	1,746	1,963	1,889	1,429	1,362	0,941
ΝΟΜΟΣ ΡΟΔΟΠΗΣ	1,706	1,901	1,841	1,376	1,282	0,895
ΝΟΜΟΣ ΣΑΜΟΥ	1,787	1,984	1,858	1,444		
ΝΟΜΟΣ ΣΕΡΡΩΝ	1,679	1,881	1,795	1,365	1,255	0,866
ΝΟΜΟΣ ΤΡΙΚΑΛΩΝ	1,662	1,848	1,758	1,355	1,256	0,830
ΝΟΜΟΣ ΦΘΙΩΤΙΔΟΣ	1,678	1,890	1,804	1,359	1,302	0,870
ΝΟΜΟΣ ΦΛΩΡΙΝΗΣ	1,700	1,894	1,821	1,399	1,330	0,845
ΝΟΜΟΣ ΦΩΚΙΔΟΣ	1,728	1,953	1,835	1,408	1,340	
ΝΟΜΟΣ ΧΑΛΚΙΔΙΚΗΣ	1,694	1,923	1,827	1,378	1,291	0,858
ΝΟΜΟΣ ΧΑΝΙΩΝ	1,751	2,014	1,943	1,437	1,325	0,984
ΝΟΜΟΣ ΧΙΟΥ	1,689	1,968	1,886	1,399	1,268	

2. Απλή Αμόλυβδη Βενζίνη 95 οκτανίων

2. α. Διαμόρφωση τιμής

Η τιμή διυλιστηρίου της απλής αμόλυβδης βενζίνης 95 οκτανίων ανά λίτρο για την Πέμπτη 18/04/2013 διαμορφώθηκε στα 0,5631 € ανά λίτρο. Σε σχέση με την τιμή διυλιστηρίου της προηγούμενης εβδομάδας (11/04/2013) σημειώθηκε μείωση κατά 0,0275 € ανά λίτρο (2,8 λεπτά).

Οι φόροι, τα τέλη και οι λοιπές επιβαρύνσεις αντιστοιχούν σε 0,9954€ ανά λίτρο.

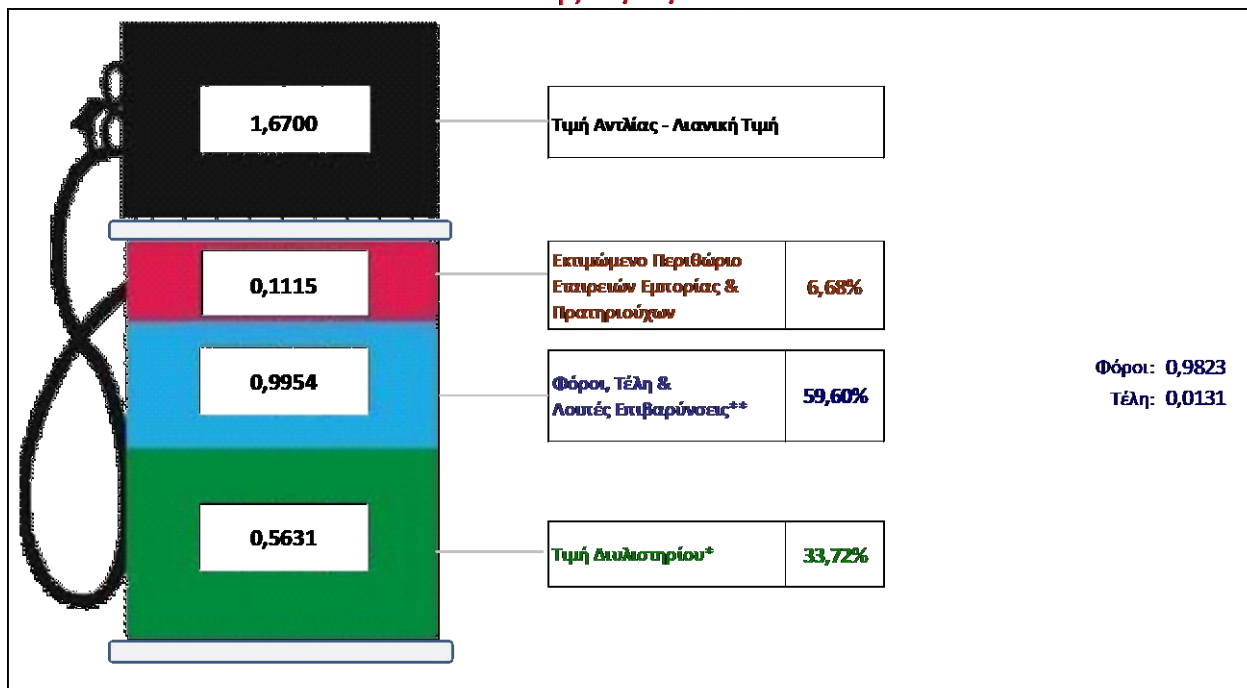
Η μέση τιμή λιανικής της απλής αμόλυβδης βενζίνης 95 οκτανίων για την Παρασκευή 19/04/2013 διαμορφώθηκε στα 1,670 € ανά λίτρο. Σε σχέση με την τιμή της προηγούμενης εβδομάδας (12/04/2013) σημειώθηκε μείωση κατά 0,036 € ανά λίτρο (3,6 λεπτά).

Το εκτιμώμενο περιθώριο των πρατηριούχων και των εταιρειών εμπορίας υπολογίζεται κατά μέσο όρο στα 0,1115 € ανά λίτρο (11,2 λεπτά).

Η τελική τιμή λιανικής διαμορφώνεται από την τιμή διυλιστηρίου κατά 33,7 %, από τους φόρους (σταθερούς και μεταβλητούς) κατά 59,6 %, και από τα εκτιμώμενα περιθώρια των εταιρειών εμπορίας, των μεταφορέων υγρών καυσίμων και των πρατηρίων κατά 6,7 % (βλ. παρακάτω πίνακα).

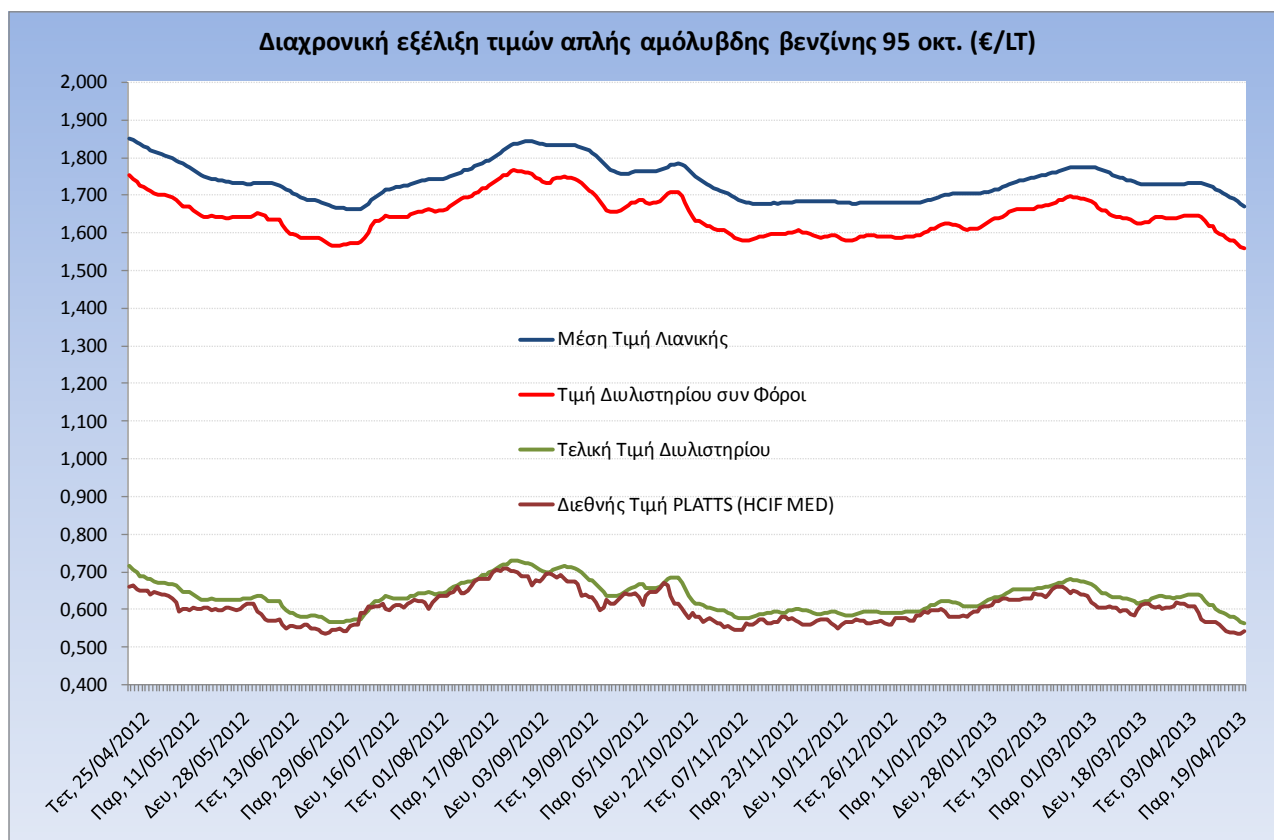
Διαμόρφωση Μέσης Τιμής Απλής Αμόλυβδης Βενζίνης

Παρ, 19/04/2013



* Τιμή δωλιστηρίου	0,5631
-Τιμή δωλιστηρίου προηγούμενης ημέρας (Μέση Σταθμική Τιμή εκ των δύο εταιρειών δώλισης)	
-Στην τιμή δωλιστηρίου περιλαμβάνονται οι ειδικές υπηρεσίες (φορτωτικά)	
** Τέλη	0,0131
-Ανταποδοτικό τέλος ΡΑΕ: 0,20 €/1000 λίτρα. (Απόφαση 240/2011 - ΦΕΚ 425/Β/17-3-11)	0,0002
-Εισφορά «Ειδικού Λογαριασμού Πετρελαιοειδών»: 1,2% επί της τιμής δωλιστηρίου. (Ν. 3335/2005 - ΦΕΚ 95/Α/20-4-2005)	0,0067
-Ειδικό τέλος Δικαιωμάτων Εκτέλεσης Τελωειακών Εργασιών (ΔΕΤΕ): 0,5% της αξίας του αθροίσματος της τιμής εκ δωλιστηρίου και του ΕΦΚ. (Ν. 2093/92 - ΦΕΚ 181/Α/25-11-92)	0,0062
** Φόροι	0,9823
-Ειδικός Φόρος Κατανάλωσης (ΕΦΚ): για την απλή αμόλυβδη βενζίνη - 670 € ανά κυβικό μέτρο ή 0.67 € ανά λίτρο. (Ν. 3845/2010 - ΦΕΚ 65/Α/6-3-2010)	0,6700
-Φόρος Προστιθέμενης Αξίας (ΦΠΑ): 23% επί του συνόλου της τιμής δωλιστηρίου των μικτών ονομαστικών περιθωρίων κέρδους και των παραπάνω φορολογικών επιβαρύνσεων. (Ν. 3845/2010 - ΦΕΚ 65/Α/6-3-2010)	0,3123

Η εξέλιξη των διεθνών τιμών Platts (HCIF/MED), των τιμών δωλιστηρίου και των τιμών λιανικής στην αμόλυβδη βενζίνη 95 οκτ., καθώς και των αντίστοιχων ενδεικτικών περιθωρίων εμπορίας για το διάστημα των τελευταίων 12 μηνών παρουσιάζονται στο ακόλουθο διάγραμμα:



2. β. Χονδρική Τιμή Πώλησης

Ο μέσος όρος της χονδρικής τιμής πώλησης της αμόλυβδης βενζίνης 95 οκτανίων από τις εταιρείες εμπορίας πετρελαιοειδών για την Παρασκευή 19/04/2013 ήταν 1,599 € ανά λίτρο.

Αναλυτικά, οι μέσες κατώτατες και ανώτατες τιμές χονδρικής, καθώς και η μέση τιμή ανά νομό παρουσιάζονται στον επόμενο πίνακα:

Μέσες Τιμές Χονδρικής Πώλησης Απλής Αμόλυβδης Βενζίνης ανά Νομό

Παρασκευή 19 Απριλίου 2013

ΝΟΜΟΣ	ΜΕΣΗ ΚΑΤΩΤΑΤΗ ΜΕ ΦΠΑ	ΜΕΣΗ ΑΝΩΤΑΤΗ ΜΕ ΦΠΑ	ΜΕΣΗ ΤΙΜΗ ΜΕ ΦΠΑ
ΝΟΜΟΣ ΑΙΤΩΛΙΑΣ ΚΑΙ ΑΚΑΡΝΑΝΙΑΣ	1,565	1,646	1,606
ΝΟΜΟΣ ΑΡΓΟΛΙΔΟΣ	1,564	1,615	1,589
ΝΟΜΟΣ ΑΡΚΑΔΙΑΣ	1,570	1,633	1,601
ΝΟΜΟΣ ΑΡΤΗΣ	1,589	1,635	1,612
ΝΟΜΟΣ ΑΤΤΙΚΗΣ	1,541	1,668	1,604
ΝΟΜΟΣ ΑΧΑΪΑΣ	1,544	1,624	1,584
ΝΟΜΟΣ ΒΟΙΩΤΙΑΣ	1,556	1,636	1,596
ΝΟΜΟΣ ΓΡΕΒΕΝΩΝ	1,578	1,588	1,583
ΝΟΜΟΣ ΔΡΑΜΑΣ	1,581	1,615	1,598
ΝΟΜΟΣ ΔΩΔΕΚΑΝΗΣΟΥ	1,569	1,656	1,612
ΝΟΜΟΣ ΕΒΡΟΥ	1,574	1,628	1,601
ΝΟΜΟΣ ΕΥΒΟΙΑΣ	1,555	1,619	1,587

ΝΟΜΟΣ	ΜΕΣΗ ΚΑΤΩΤΑΤΗ ΜΕ ΦΠΑ	ΜΕΣΗ ΑΝΩΤΑΤΗ ΜΕ ΦΠΑ	ΜΕΣΗ ΤΙΜΗ ΜΕ ΦΠΑ
ΝΟΜΟΣ ΕΥΡΥΤΑΝΙΑΣ	1,594	1,618	1,606
ΝΟΜΟΣ ΖΑΚΥΝΘΟΥ	1,584	1,619	1,601
ΝΟΜΟΣ ΗΛΕΙΑΣ	1,572	1,674	1,623
ΝΟΜΟΣ ΗΜΑΘΙΑΣ	1,561	1,597	1,579
ΝΟΜΟΣ ΗΡΑΚΛΕΙΟΥ	1,594	1,688	1,641
ΝΟΜΟΣ ΘΕΣΠΡΩΤΙΑΣ	1,580	1,618	1,599
ΝΟΜΟΣ ΘΕΣΣΑΛΟΝΙΚΗΣ	1,543	1,595	1,569
ΝΟΜΟΣ ΙΩΑΝΝΙΝΩΝ	1,570	1,628	1,599
ΝΟΜΟΣ ΚΑΒΑΛΑΣ	1,556	1,622	1,589
ΝΟΜΟΣ ΚΑΡΔΙΤΣΗΣ	1,561	1,626	1,594
ΝΟΜΟΣ ΚΑΣΤΟΡΙΑΣ	1,579	1,617	1,598
ΝΟΜΟΣ ΚΕΡΚΥΡΑΣ	1,602	1,650	1,626
ΝΟΜΟΣ ΚΕΦΑΛΛΗΝΙΑΣ	1,593	1,665	1,629
ΝΟΜΟΣ ΚΙΛΚΙΣ	1,562	1,605	1,583
ΝΟΜΟΣ ΚΟΖΑΝΗΣ	1,568	1,603	1,586
ΝΟΜΟΣ ΚΟΡΙΝΘΙΑΣ	1,561	1,620	1,591
ΝΟΜΟΣ ΚΥΚΛΑΔΩΝ	1,539	1,628	1,583
ΝΟΜΟΣ ΛΑΚΩΝΙΑΣ	1,568	1,633	1,600
ΝΟΜΟΣ ΛΑΡΙΣΗΣ	1,553	1,614	1,583
ΝΟΜΟΣ ΛΑΣΙΘΙΟΥ	1,620	1,684	1,652
ΝΟΜΟΣ ΛΕΣΒΟΥ	1,535	1,630	1,582
ΝΟΜΟΣ ΛΕΥΚΑΔΟΣ	1,600	1,639	1,619
ΝΟΜΟΣ ΜΑΓΝΗΣΙΑΣ	1,556	1,642	1,599
ΝΟΜΟΣ ΜΕΣΣΗΝΙΑΣ	1,574	1,663	1,619
ΝΟΜΟΣ ΞΑΝΘΗΣ	1,557	1,602	1,579
ΝΟΜΟΣ ΠΕΛΛΗΣ	1,556	1,595	1,575
ΝΟΜΟΣ ΠΙΕΡΙΑΣ	1,556	1,596	1,576
ΝΟΜΟΣ ΠΡΕΒΕΖΗΣ	1,573	1,635	1,604
ΝΟΜΟΣ ΡΕΘΥΜΝΗΣ	1,608	1,665	1,637
ΝΟΜΟΣ ΡΟΔΟΠΗΣ	1,563	1,623	1,593
ΝΟΜΟΣ ΣΑΜΟΥ	1,592	1,661	1,627
ΝΟΜΟΣ ΣΕΡΡΩΝ	1,561	1,624	1,592
ΝΟΜΟΣ ΤΡΙΚΑΛΩΝ	1,560	1,630	1,595
ΝΟΜΟΣ ΦΘΙΩΤΙΔΟΣ	1,558	1,605	1,582
ΝΟΜΟΣ ΦΛΩΡΙΝΗΣ	1,573	1,613	1,593
ΝΟΜΟΣ ΦΩΚΙΔΟΣ	1,580	1,593	1,586
ΝΟΜΟΣ ΧΑΛΚΙΔΙΚΗΣ	1,559	1,605	1,582
ΝΟΜΟΣ ΧΑΝΙΩΝ	1,614	1,710	1,662
ΝΟΜΟΣ ΧΙΟΥ	1,561	1,602	1,582
ΣΤΑΘΜΙΣΜΕΝΟΣ Μ.Ο.	1,555	1,643	1,599

* Μέσοι όροι ελάχιστων και μέγιστων τιμών χονδρικής όπως υποβάλλονται από τις εταιρείες εμπορίας στο Παρατηρητήριο Τιμών βάσει της ΚΥΑ 978/24-10-2011.

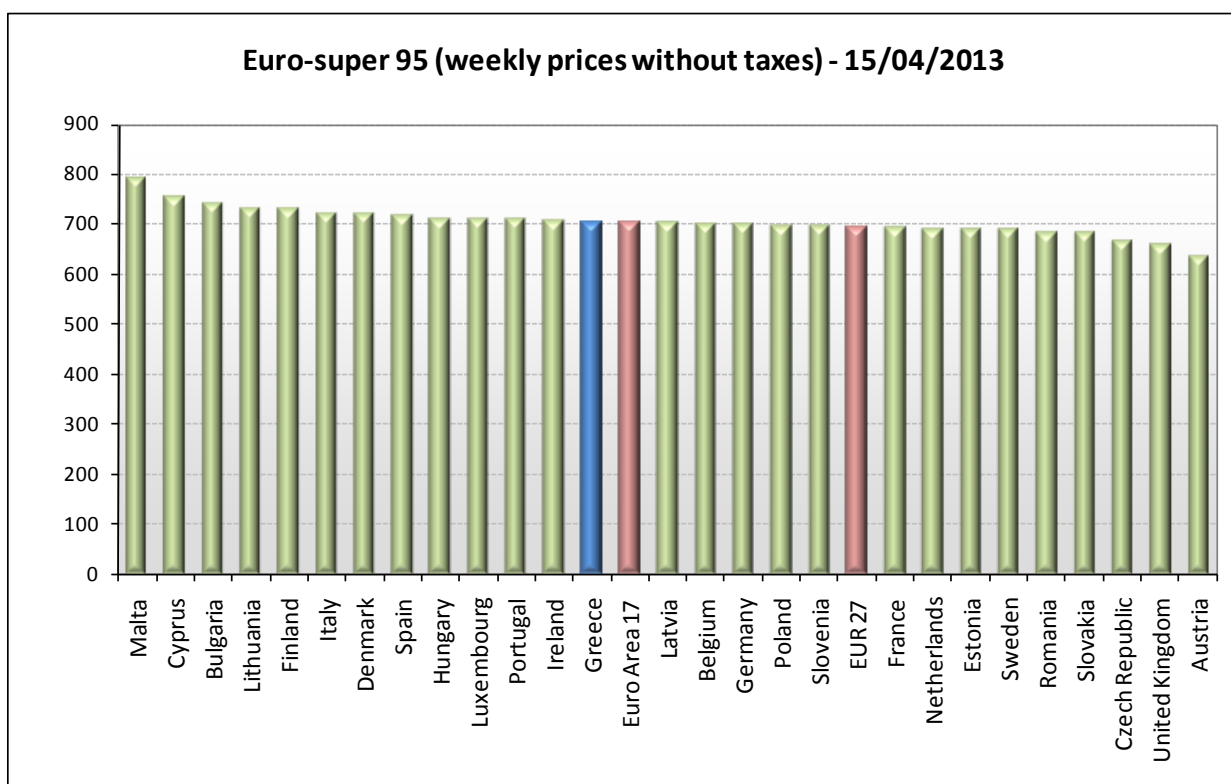
** Η στάθμιση γίνεται βάσει των όγκων πωλήσεων ανά τύπο καυσίμου ανά νομό.

2. γ. Συγκριτικά στοιχεία με Ε.Ε.

Αναλυτικά στοιχεία για τις τιμές καυσίμων και τους φόρους στις 27 χώρες της Ε.Ε. παρουσιάζονται στην ιστοσελίδα της Ευρωπαϊκής Επιτροπής:

http://ec.europa.eu/energy/observatory/oil/bulletin_en.htm

Οι λιανικές τιμές αμόλυβδης βενζίνης με φόρους και προ φόρων στις 27 χώρες της Ε.Ε. για τις 15/04/2013 (τελευταία επίσημα στοιχεία) παρουσιάζονται συγκριτικά κατά φθίνουσα σειρά στα παρακάτω διαγράμματα:



Πηγή: European Commission

*Οι συγκρίσεις των τιμών μεταξύ των διαφόρων χωρών θα πρέπει να γίνονται με ιδιαίτερη προσοχή εξαιτίας των διαφορών στην ποιότητα των προϊόντων, στις πρακτικές μάρκετινγκ, στις δομές της αγοράς και στις καταναλωτικές συνήθειες που επικρατούν σε κάθε χώρα.