

ΕΒΔΟΜΑΔΙΑΙΟ ΔΕΛΤΙΟ ΕΠΙΣΚΟΠΗΣΗΣ ΤΙΜΩΝ ΚΑΥΣΙΜΩΝ

Παρασκευή, 19 Φεβρουαρίου 2016

1. Τιμές Παρατηρητηρίου Υγρών Καυσίμων

Οι λιανικές τιμές των υγρών καυσίμων (αμόλυβδη 95 οκτ., σούπερ αμόλυβδη 100 οκτ., σούπερ LRP, πετρέλαιο κίνησης και υγραέριο κίνησης) αναρτώνται αναλυτικά στην ιστοσελίδα του Παρατηρητηρίου Τιμών Υγρών Καυσίμων του Υπουργείου Ανάπτυξης και Ανταγωνιστικότητας www.fuelprices.gr, όπου παρουσιάζονται καθημερινά οι ελάχιστες, μέσες και μέγιστες τιμές σε όλους τους Νομούς της χώρας.

Μέσες τιμές λιανικής πώλησης καυσίμων για όλη την Ελλάδα

Παρασκευή, 19 Φεβρουαρίου 2016

Προϊόν	Μέση Τιμή
Αμόλυβδη 95 οκτ.	1,302
Αμόλυβδη 100 οκτ.	1,550
Super	1,515
Diesel Κίνησης	0,973
Diesel Θέρμανσης Κατ' οίκον	0,705
Υγραέριο κίνησης (Autogas)	0,672

* Η μέση τιμή πανελλαδικά υπολογίζεται από τον σταθμισμένο μέσο όρο με βάση τους όγκους πωλήσεων ανά τύπο καυσίμου ανά νομό.

** Δεν καταγράφεται κατανάλωση στο πετρέλαιο θέρμανσης για τη χρονική περίοδο 30/4 έως 15/10 κάθε έτους.

Στον παρακάτω πίνακα παρουσιάζονται οι μέσες τιμές λιανικής των υγρών καυσίμων ανά Νομό.

Μέσες τιμές λιανικής πώλησης καυσίμων ανά νομό
Παρασκευή, 19 Φεβρουαρίου 2016

ΝΟΜΟΣ	Αμόλυβδη 95 οκτ.	Αμόλυβδη 100 οκτ.	Super	Diesel Κίνησης	Diesel Θέρμανσης Κατ'οίκον	Υγραέριο κίνησης (Autogas)
ΝΟΜΟΣ ΑΤΤΙΚΗΣ	1,266	1,516	1,464	0,943	0,694	0,634
ΝΟΜΟΣ ΑΙΤΩΛΙΑΣ ΚΑΙ ΑΚΑΡΝΑΝΙΑΣ	1,335	1,600	1,478	0,983	0,733	0,714
ΝΟΜΟΣ ΑΡΓΟΛΙΔΟΣ	1,303	1,526	1,493	0,949	0,706	0,656
ΝΟΜΟΣ ΑΡΚΑΔΙΑΣ	1,347	1,604	1,564	0,988	0,715	0,689
ΝΟΜΟΣ ΑΡΤΗΣ	1,318	1,543		0,957	0,721	0,688
ΝΟΜΟΣ ΑΧΑΪΑΣ	1,275	1,552	1,564	0,968	0,700	0,663
ΝΟΜΟΣ ΒΟΙΩΤΙΑΣ	1,312	1,598	1,485	0,976	0,696	0,674
ΝΟΜΟΣ ΓΡΕΒΕΝΩΝ	1,340	1,703		0,991	0,729	0,710
ΝΟΜΟΣ ΔΡΑΜΑΣ	1,297	1,574		0,940	0,682	0,705
ΝΟΜΟΣ ΔΩΔΕΚΑΝΗΣΟΥ	1,459	1,696	1,625	1,069	0,820	0,870
ΝΟΜΟΣ ΕΒΡΟΥ	1,339	1,580	1,424	0,992	0,702	0,712
ΝΟΜΟΣ ΕΥΒΟΙΑΣ	1,314	1,563	1,528	0,963	0,708	0,687
ΝΟΜΟΣ ΕΥΡΥΤΑΝΙΑΣ	1,372	1,713	1,558	1,022	0,754	0,698
ΝΟΜΟΣ ΖΑΚΥΝΘΟΥ	1,338	1,550		0,969	0,738	0,823
ΝΟΜΟΣ ΗΛΕΙΑΣ	1,321	1,550	1,477	0,961	0,698	0,688
ΝΟΜΟΣ ΗΜΑΘΙΑΣ	1,303	1,556		0,968	0,702	0,662
ΝΟΜΟΣ ΗΡΑΚΛΕΙΟΥ	1,370	1,591		1,005	0,706	0,774
ΝΟΜΟΣ ΘΕΣΠΡΩΤΙΑΣ	1,333	1,671		0,995	0,740	0,679
ΝΟΜΟΣ ΘΕΣΣΑΛΟΝΙΚΗΣ	1,280	1,522	1,509	0,942	0,692	0,676
ΝΟΜΟΣ ΙΩΑΝΝΙΝΩΝ	1,291	1,682	1,451	0,974	0,698	0,649
ΝΟΜΟΣ ΚΑΒΑΛΑΣ	1,324	1,582		0,979	0,697	0,695
ΝΟΜΟΣ ΚΑΡΔΙΤΣΗΣ	1,317	1,565		0,969	0,706	0,646
ΝΟΜΟΣ ΚΑΣΤΟΡΙΑΣ	1,340	1,600		0,989	0,719	0,674
ΝΟΜΟΣ ΚΕΡΚΥΡΑΣ	1,347	1,627		1,008	0,759	0,803
ΝΟΜΟΣ ΚΕΦΑΛΛΗΝΙΑΣ	1,437	1,638		1,081	0,759	
ΝΟΜΟΣ ΚΙΛΚΙΣ	1,308	1,661		0,959	0,691	0,677
ΝΟΜΟΣ ΚΟΖΑΝΗΣ	1,301	1,554		0,977	0,701	0,621
ΝΟΜΟΣ ΚΟΡΙΝΘΙΑΣ	1,306	1,586	1,459	0,969	0,697	0,653
ΝΟΜΟΣ ΚΥΚΛΑΔΩΝ	1,543	1,753	1,780	1,179	0,842	0,777
ΝΟΜΟΣ ΛΑΚΩΝΙΑΣ	1,323	1,569	1,386	0,969	0,706	0,680
ΝΟΜΟΣ ΛΑΡΙΣΗΣ	1,312	1,553	1,424	0,957	0,709	0,643
ΝΟΜΟΣ ΛΑΣΙΘΙΟΥ	1,420	1,658		1,029	0,748	0,751
ΝΟΜΟΣ ΛΕΣΒΟΥ	1,393	1,660		1,037	0,813	0,742
ΝΟΜΟΣ ΛΕΥΚΑΔΟΣ	1,353	1,569	1,470	0,987	0,712	0,687
ΝΟΜΟΣ ΜΑΓΝΗΣΙΑΣ	1,339	1,619		1,021	0,725	0,673
ΝΟΜΟΣ ΜΕΣΣΗΝΙΑΣ	1,339	1,591	1,603	0,966	0,729	0,707
ΝΟΜΟΣ ΞΑΝΘΗΣ	1,307	1,546		0,945	0,688	0,717
ΝΟΜΟΣ ΠΕΛΛΗΣ	1,312	1,504		0,952	0,687	0,639
ΝΟΜΟΣ ΠΙΕΡΙΑΣ	1,302	1,549		0,961	0,681	0,679
ΝΟΜΟΣ ΠΡΕΒΕΖΗΣ	1,322	1,540		0,970	0,706	0,658
ΝΟΜΟΣ ΡΕΘΥΜΝΗΣ	1,367	1,620		1,013	0,759	0,784
ΝΟΜΟΣ ΡΟΔΟΠΗΣ	1,311	1,532		0,954	0,686	0,709
ΝΟΜΟΣ ΣΑΜΟΥ	1,477	1,649		1,094		0,896
ΝΟΜΟΣ ΣΕΡΡΩΝ	1,297	1,518		0,944	0,687	0,669
ΝΟΜΟΣ ΤΡΙΚΑΛΩΝ	1,314	1,566		0,980	0,683	0,640
ΝΟΜΟΣ ΦΘΙΩΤΙΔΟΣ	1,311	1,586	1,530	0,962	0,731	0,676
ΝΟΜΟΣ ΦΛΩΡΙΝΗΣ	1,337	1,618	1,880	0,987	0,688	0,681
ΝΟΜΟΣ ΦΩΚΙΔΟΣ	1,357	1,642	1,400	1,011	0,757	0,739
ΝΟΜΟΣ ΧΑΛΚΙΔΙΚΗΣ	1,338	1,621		0,985	0,701	0,681
ΝΟΜΟΣ ΧΑΝΙΩΝ	1,353	1,632		1,002	0,721	0,811
ΝΟΜΟΣ ΧΙΟΥ	1,427	1,701	1,832	1,080	0,741	

2. Απλή Αμόλυβδη Βενζίνη 95 οκτανίων

2. α. Διαμόρφωση τιμής

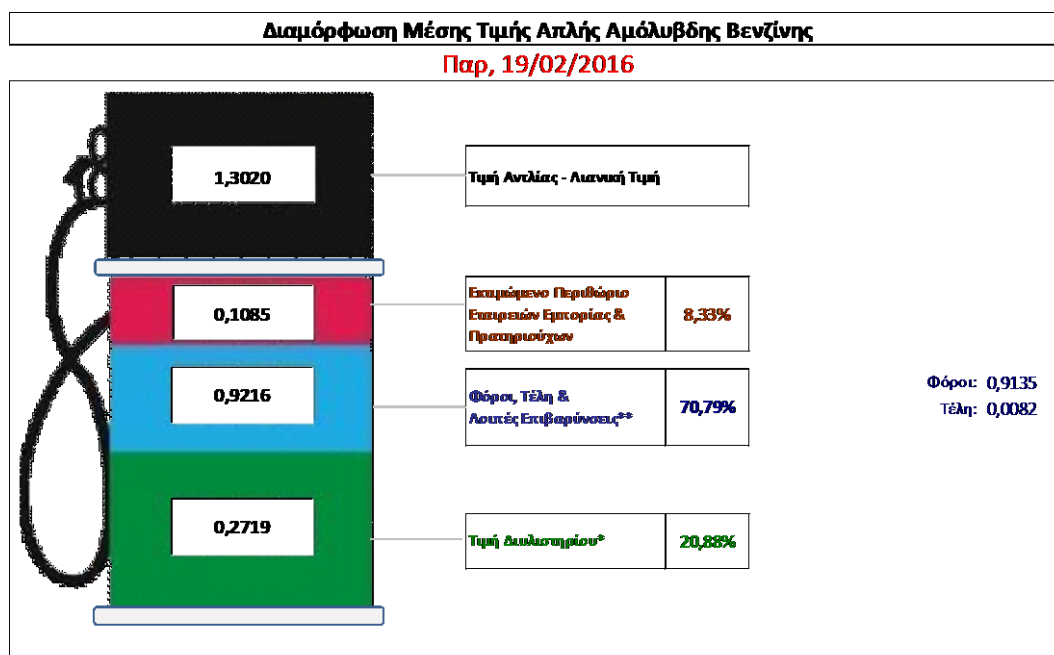
Η τιμή διυλιστηρίου της απλής αμόλυβδης βενζίνης 95 οκτανίων για την Πέμπτη 18/02/2016 διαμορφώθηκε στα 0,2719 € ανά λίτρο. Σε σχέση με την τιμή διυλιστηρίου της προηγούμενης εβδομάδας (11/02/2016) σημειώθηκε αύξηση κατά 0,004 € ανά λίτρο (0,4 λεπτά).

Οι φόροι, τα τέλη και οι λοιπές επιβαρύνσεις αντιστοιχούν σε 0,9216€ ανά λίτρο.

Η μέση τιμή λιανικής της απλής αμόλυβδης βενζίνης 95 οκτανίων για την Παρασκευή 19/02/2016 διαμορφώθηκε στα 1,3020 € ανά λίτρο. Σε σχέση με την τιμή της προηγούμενης εβδομάδας (12/02/2016) σημειώθηκε μείωση κατά 0,018 € ανά λίτρο (1,8 λεπτά).

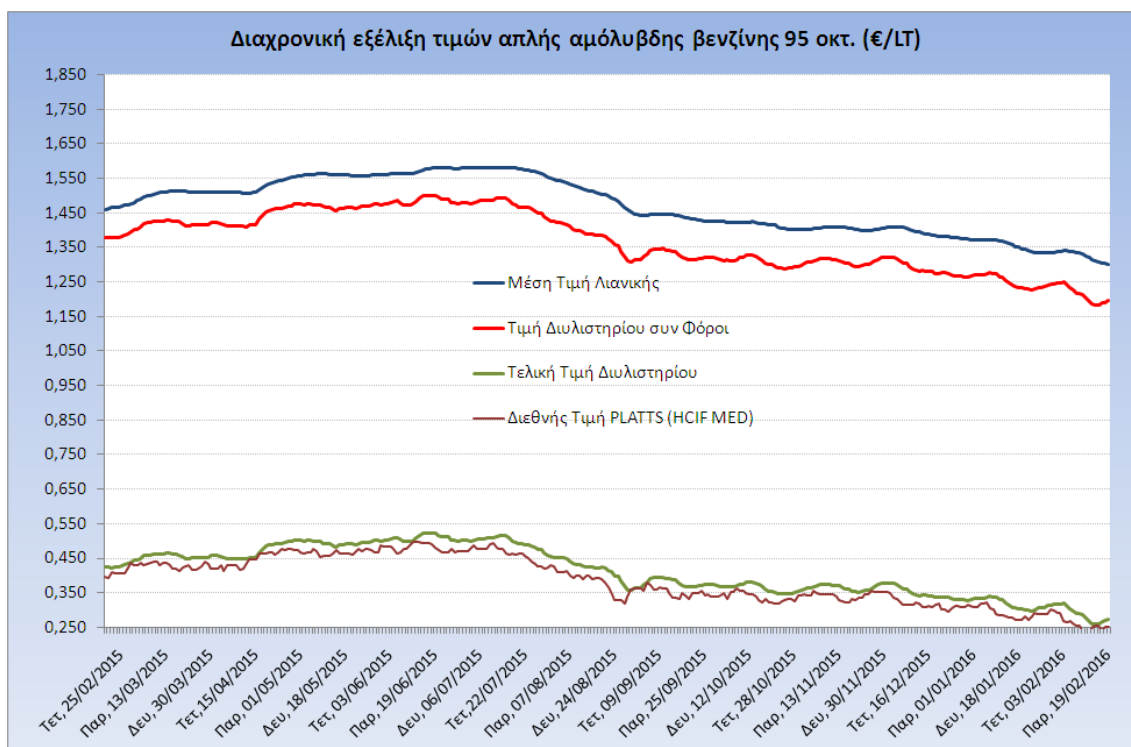
Το εκτιμώμενο περιθώριο των πρατηριούχων και των εταιρειών εμπορίας υπολογίζεται κατά μέσο όρο στα 0,1085 € ανά λίτρο (10,85 λεπτά).

Η τελική τιμή λιανικής διαμορφώνεται από την τιμή διυλιστηρίου κατά 20,88%, από τους φόρους (σταθερούς και μεταβλητούς) κατά 70,79%, και από τα εκτιμώμενα περιθώρια των εταιρειών εμπορίας, των μεταφορέων υγρών καυσίμων και των πρατηρίων κατά 8,33% (βλ. παρακάτω πίνακα).



* Τιμή διυλιστηρίου	0,2719
-Τιμή διυλιστηρίου προηγούμενης ημέρας (Μέση Σταθμική Τιμή εκ των δύο εταιρειών διύλισης)	
-Στην τιμή διυλιστηρίου περιλαμβάνονται οι ειδικές υπηρεσίες (φορτωτικά)	
** Τέλη	0,0082
-Ανακοδοτικό τέλος ΡΑΕ: 0,21 € ανά χλμ λίτρα. (Απόφαση 101/2014 - ΦΕΚ 745/Β/26-03-2014)	0,0002
-Εισφορά «Ειδικού Λογαριασμού Πετρελαιοειδών»: 1,2% επί της τιμής διυλιστηρίου. (Ν. 3335/2005 - ΦΕΚ 95/Α/20-4-2005)	0,0033
-Ειδικό τέλος Διακαιαμάτων Εκτέλεσης Τελεωσιακών Εργασιών (ΔΕΤΕ): 0,5% της αξίας του αθροίσματος της τιμής εκ διυλιστηρίου και του ΕΦΚ. (Ν. 2093/92 - ΦΕΚ 181/Α/25-11-92)	0,0047
** Φόροι	0,9135
-Ειδικός Φόρος Κατανάλωσης (ΕΦΚ): για την απλή αμόλυβδη βενζίνη - 670 € ανά κυβικό μέτρο ή 0,67 € ανά λίτρο. (Ν. 3845/2010 - ΦΕΚ 65/Α/6-3-2010)	0,6700
-Φόρος Προσθεμένης Αξίας (ΦΠΑ): 23% επί του συνόλου της τιμής διυλιστηρίου των μιστών ονομαστικών περιβαρίων κέρδους και των παραπάνω φορολογικών επιβαρύνσεων. (Ν. 3845/2010 - ΦΕΚ 65/Α/6-3-2010)	0,2435

Η εξέλιξη των διεθνών τιμών Platts (HCIF/MED), των τιμών διυλιστηρίου και των τιμών λιανικής της απλής αμόλυβδη βενζίνη 95 οκτ., καθώς και των αντίστοιχων ενδεικτικών περιθωρίων εμπορίας για το διάστημα των τελευταίων 12 μηνών παρουσιάζονται στο ακόλουθο διάγραμμα:



2. β. Χονδρική Τιμή Πώλησης

Ο μέσος όρος της χονδρικής τιμής πώλησης της απλής αμόλυβδη βενζίνης 95 οκτανίων από τις εταιρείες εμπορίας πετρελαιοειδών για την Παρασκευή 19/02/2016 ήταν 1,226 € ανά λίτρο.

Αναλυτικά, οι μέσες κατώτατες και ανώτατες τιμές χονδρικής, καθώς και η μέση τιμή ανά νομό παρουσιάζονται στον επόμενο πίνακα:

Μέσες Τιμές Χονδρικής Πώλησης Απλής Αμόλυβδη Βενζίνης ανά Νομό Παρασκευή 19 Φεβρουαρίου 2016

ΝΟΜΟΣ	ΜΕΣΗ ΚΑΤΩΤΑΤΗ ΜΕ ΦΠΑ	ΜΕΣΗ ΑΝΩΤΑΤΗ ΜΕ ΦΠΑ	ΜΕΣΗ ΤΙΜΗ ΜΕ ΦΠΑ
ΝΟΜΟΣ ΑΙΤΩΛΙΑΣ ΚΑΙ ΑΚΑΡΝΑΝΙΑΣ	1,184	1,268	1,226
ΝΟΜΟΣ ΑΡΓΟΛΙΔΟΣ	1,135	1,256	1,195
ΝΟΜΟΣ ΑΡΚΑΔΙΑΣ	1,191	1,255	1,223
ΝΟΜΟΣ ΑΡΤΗΣ	1,200	1,242	1,221
ΝΟΜΟΣ ΑΤΤΙΚΗΣ	1,172	1,294	1,233
ΝΟΜΟΣ ΑΧΑΪΑΣ	1,185	1,242	1,213
ΝΟΜΟΣ ΒΟΙΩΤΙΑΣ	1,185	1,243	1,214
ΝΟΜΟΣ ΓΡΕΒΕΝΩΝ	1,214	1,229	1,222
ΝΟΜΟΣ ΔΡΑΜΑΣ	1,132	1,247	1,189
ΝΟΜΟΣ ΔΩΔΕΚΑΝΗΣΟΥ	1,190	1,300	1,245
ΝΟΜΟΣ ΕΒΡΟΥ	1,202	1,256	1,229
ΝΟΜΟΣ ΕΥΒΟΙΑΣ	1,218	1,301	1,259
ΝΟΜΟΣ ΕΥΡΥΤΑΝΙΑΣ	1,233	1,247	1,240

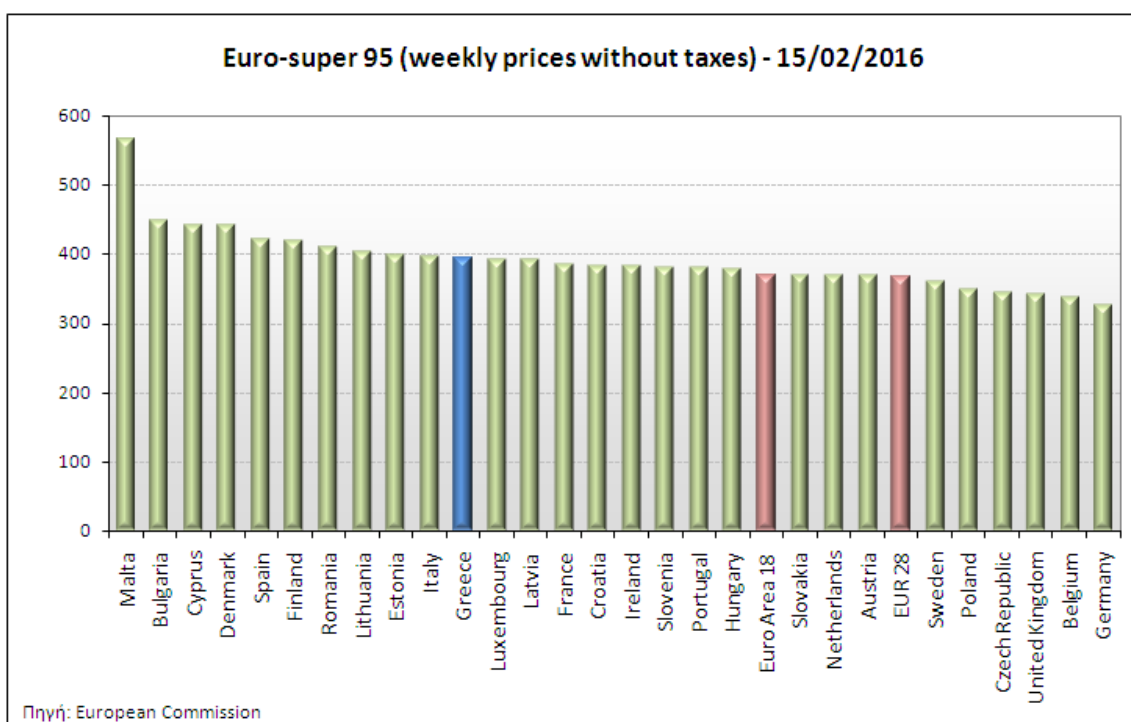
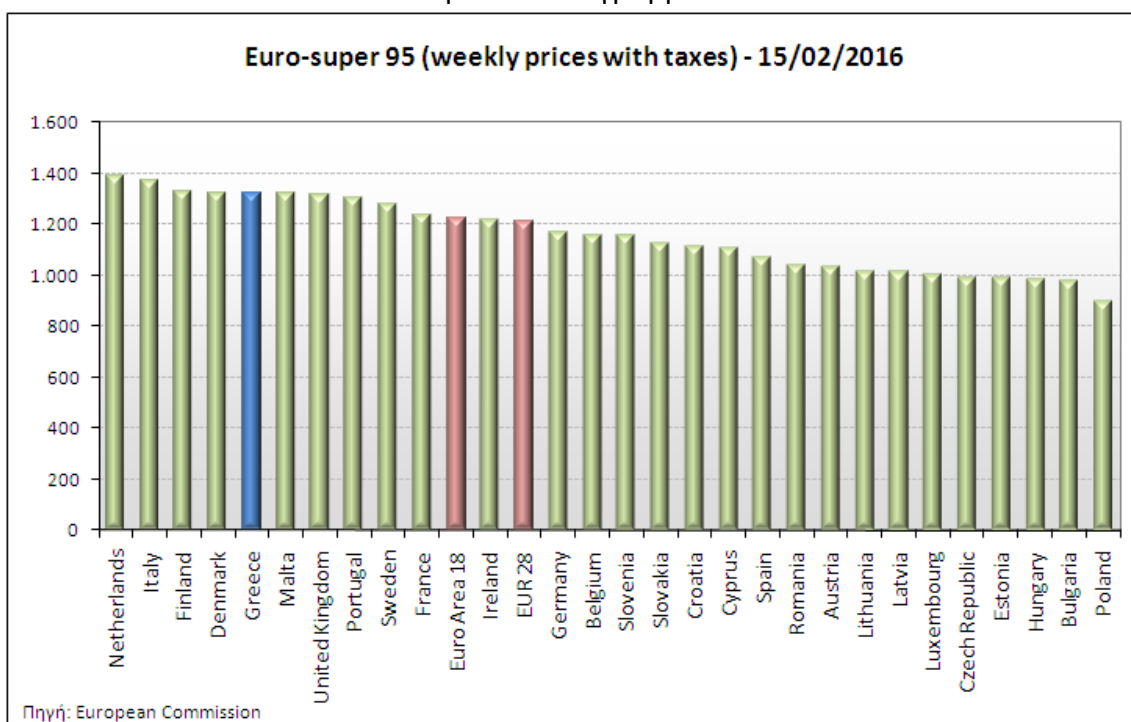
ΝΟΜΟΣ	ΜΕΣΗ ΚΑΤΩΤΑΤΗ ΜΕ ΦΠΑ	ΜΕΣΗ ΑΝΩΤΑΤΗ ΜΕ ΦΠΑ	ΜΕΣΗ ΤΙΜΗ ΜΕ ΦΠΑ
ΝΟΜΟΣ ΖΑΚΥΝΘΟΥ	1,207	1,260	1,234
ΝΟΜΟΣ ΗΛΕΙΑΣ	1,105	1,261	1,183
ΝΟΜΟΣ ΗΜΑΘΙΑΣ	1,184	1,221	1,202
ΝΟΜΟΣ ΗΡΑΚΛΕΙΟΥ	1,222	1,328	1,275
ΝΟΜΟΣ ΘΕΣΣΠΡΩΤΙΑΣ	1,199	1,242	1,221
ΝΟΜΟΣ ΘΕΣΣΑΛΟΝΙΚΗΣ	1,178	1,235	1,206
ΝΟΜΟΣ ΙΩΑΝΝΙΝΩΝ	1,188	1,253	1,221
ΝΟΜΟΣ ΚΑΒΑΛΑΣ	1,192	1,249	1,220
ΝΟΜΟΣ ΚΑΡΔΙΤΣΗΣ	1,196	1,268	1,232
ΝΟΜΟΣ ΚΑΣΤΟΡΙΑΣ	1,199	1,266	1,232
ΝΟΜΟΣ ΚΕΡΚΥΡΑΣ	1,212	1,278	1,245
ΝΟΜΟΣ ΚΕΦΑΛΛΗΝΙΑΣ	1,213	1,309	1,261
ΝΟΜΟΣ ΚΙΛΚΙΣ	1,201	1,253	1,227
ΝΟΜΟΣ ΚΟΖΑΝΗΣ	1,195	1,238	1,216
ΝΟΜΟΣ ΚΟΡΙΝΘΙΑΣ	1,140	1,276	1,208
ΝΟΜΟΣ ΚΥΚΛΑΔΩΝ	1,215	1,294	1,254
ΝΟΜΟΣ ΛΑΚΩΝΙΑΣ	1,148	1,258	1,203
ΝΟΜΟΣ ΛΑΡΙΣΗΣ	1,188	1,258	1,223
ΝΟΜΟΣ ΛΑΣΙΘΙΟΥ	1,241	1,296	1,269
ΝΟΜΟΣ ΛΕΣΒΟΥ	1,200	1,303	1,252
ΝΟΜΟΣ ΛΕΥΚΑΔΟΣ	1,211	1,254	1,232
ΝΟΜΟΣ ΜΑΓΝΗΣΙΑΣ	1,195	1,275	1,235
ΝΟΜΟΣ ΜΕΣΣΗΝΙΑΣ	1,059	1,271	1,165
ΝΟΜΟΣ ΞΑΝΘΗΣ	1,195	1,239	1,217
ΝΟΜΟΣ ΠΕΛΛΗΣ	1,142	1,239	1,191
ΝΟΜΟΣ ΠΙΕΡΙΑΣ	1,150	1,242	1,196
ΝΟΜΟΣ ΠΡΕΒΕΖΗΣ	1,148	1,261	1,204
ΝΟΜΟΣ ΡΕΘΥΜΝΗΣ	1,248	1,295	1,272
ΝΟΜΟΣ ΡΟΔΟΠΗΣ	1,193	1,238	1,216
ΝΟΜΟΣ ΣΑΜΟΥ	1,223	1,299	1,261
ΝΟΜΟΣ ΣΕΡΡΩΝ	1,145	1,231	1,188
ΝΟΜΟΣ ΤΡΙΚΑΛΩΝ	1,193	1,254	1,224
ΝΟΜΟΣ ΦΘΙΩΤΙΔΟΣ	1,193	1,243	1,218
ΝΟΜΟΣ ΦΛΩΡΙΝΗΣ	1,203	1,246	1,224
ΝΟΜΟΣ ΦΩΚΙΔΟΣ	1,216	1,247	1,232
ΝΟΜΟΣ ΧΑΛΚΙΔΙΚΗΣ	1,193	1,249	1,221
ΝΟΜΟΣ ΧΑΝΙΩΝ	1,237	1,305	1,271
ΝΟΜΟΣ ΧΙΟΥ	1,198	1,256	1,227
ΣΤΑΘΜΙΣΜΕΝΟΣ Μ.Ο.	1,179	1,273	1,226

* Μέσοι όροι ελάχιστων και μέγιστων τιμών χονδρικής όπως υποβάλλονται από τις εταιρείες εμπορίας στο Παρατηρητήριο Τιμών βάσει της ΚΥΑ 978/24-10-2011.

** Η στάθμιση γίνεται βάσει των όγκων πωλήσεων ανά τύπο καυσίμου ανά νομό.

2. γ. Συγκριτικά στοιχεία με Ε.Ε.

Οι λιανικές τιμές αμόλυβδης βενζίνης με φόρους και προ φόρων στις 28 χώρες της Ε.Ε. για τις 15/02/2016 (τελευταία επίσημα στοιχεία) παρουσιάζονται συγκριτικά κατά φθίνουσα σειρά στα παρακάτω διαγράμματα:



Αναλυτικά στοιχεία για τις τιμές καυσίμων και τους φόρους στις 28 χώρες της Ε.Ε. παρουσιάζονται στην ιστοσελίδα της Ευρωπαϊκής Επιτροπής:

*Οι συγκρίσεις των τιμών μεταξύ των διαφόρων χωρών θα πρέπει να γίνονται με ιδιαίτερη προσοχή εξαιτίας των διαφορών στην ποιότητα των προϊόντων, στις πρακτικές μάρκετινγκ, στις δομές της αγοράς και στις καταναλωτικές συνήθειες που επικρατούν σε κάθε χώρα.

3. Πετρέλαιο Κίνησης (Biodiesel)

3. α. Διαμόρφωση τιμής

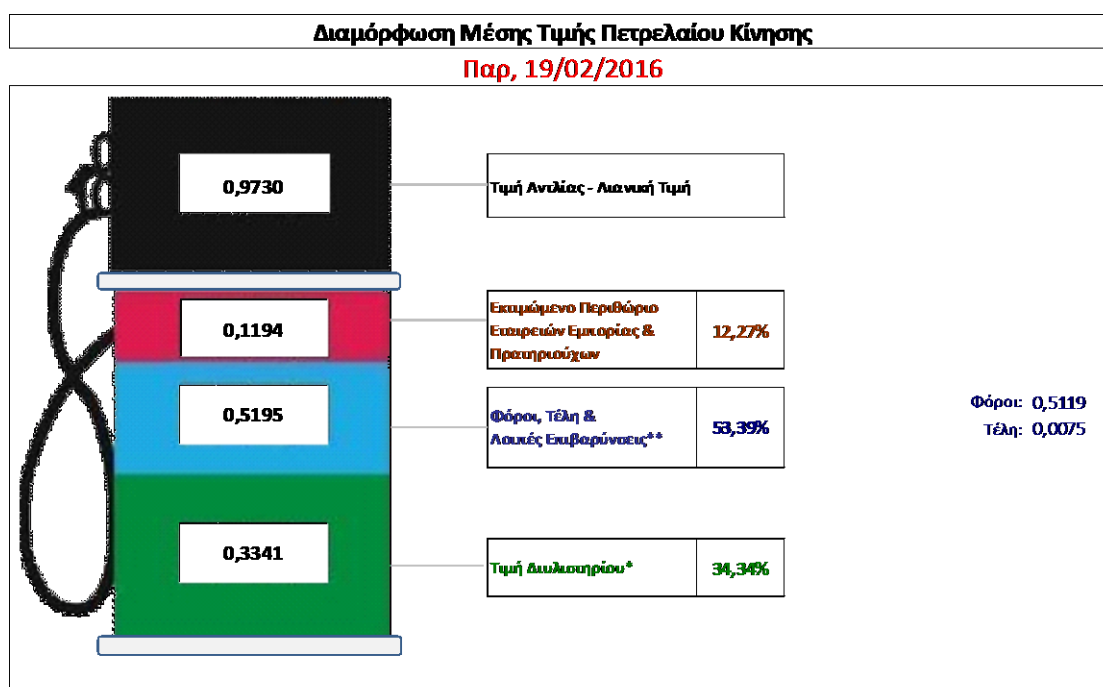
Η τιμή διυλιστηρίου του πετρελαίου κίνησης για την Πέμπτη 18/02/2016 διαμορφώθηκε στα 0,3341 € ανά λίτρο. Σε σχέση με την τιμή διυλιστηρίου της προηγούμενης εβδομάδας (11/02/2016) σημειώθηκε αύξηση κατά 0,0109 € ανά λίτρο (1,09λεπτά).

Οι φόροι, τα τέλη και οι λοιπές επιβαρύνσεις αντιστοιχούν σε 0,5195 € ανά λίτρο.

Η μέση τιμή λιανικής του πετρελαίου κίνησης για την Παρασκευή 19/02/2016 διαμορφώθηκε στα 0.9730 € ανά λίτρο. Σε σχέση με την τιμή της προηγούμενης εβδομάδας (12/02/2016) σημειώθηκε καμία μεταβολή .

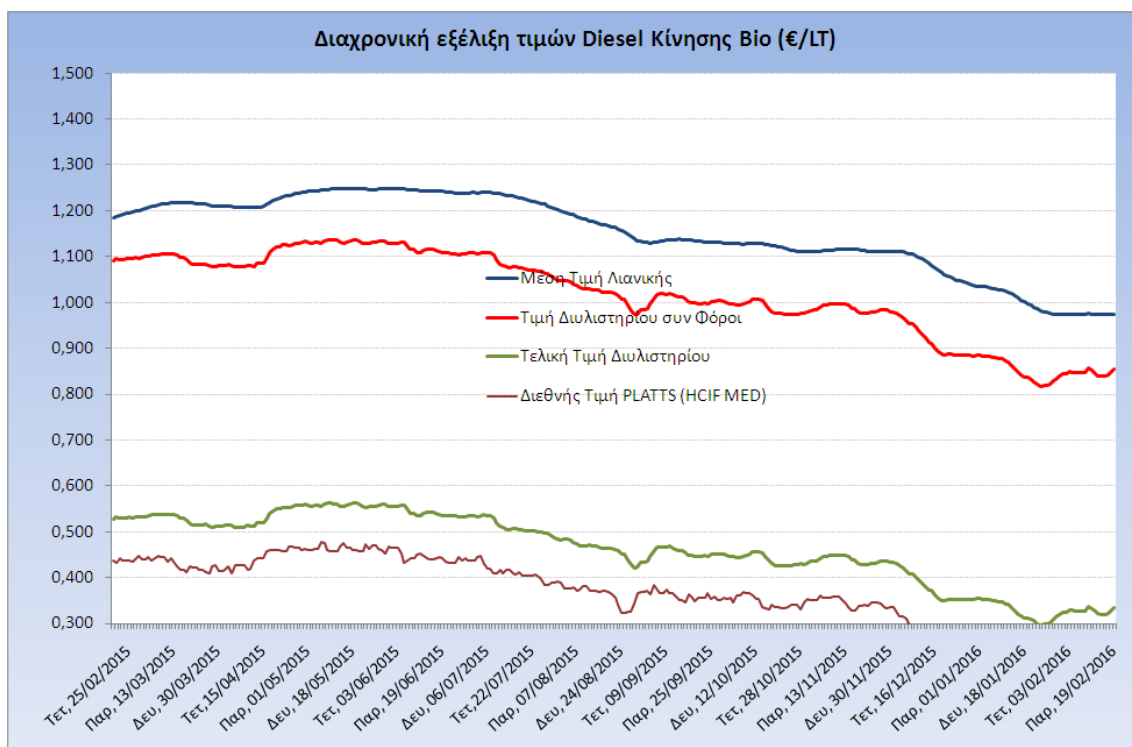
Το εκτιμώμενο περιθώριο των πρατηριούχων και των εταιρειών εμπορίας υπολογίζεται κατά μέσο όρο στα 0,1194 € ανά λίτρο (11,94 λεπτά).

Η τελική τιμή λιανικής διαμορφώνεται από την τιμή διυλιστηρίου κατά 34,34%, από τους φόρους (σταθερούς και μεταβλητούς) κατά 53,39%, και από τα εκτιμώμενα περιθώρια των εταιρειών εμπορίας, των μεταφορέων υγρών καυσίμων και των πρατηρίων κατά 12,27% (βλ. παρακάτω πίνακα).



* Τιμή διυλιστηρίου	0,3341
-Τιμή διυλιστηρίου προηγούμενης ημέρας (Μέση Σταθμική Τιμή εκ των δύο εταιρειών διύλισης)	
-Στην τιμή διυλιστηρίου περιλαμβάνονται οι ειδικές υπηρεσίες (φορτωτικά)	
** Τέλη	0,0075
-Αναποδοτικό τέλος ΡΑΕ: 0,21 € ανά χίλια λίτρα. (Απόφαση 101/2014 - ΦΕΚ 745/Β/26-03-2014)	0,0002
-Εισφορά «Ειδικού Λογαριασμού Πετρελαιοειδών»: 1,2% επί της τιμής διυλιστηρίου. (Ν. 3335/2005 - ΦΕΚ 95/Α/20-4-2005)	0,0040
-Ειδικό τέλος Δικαιωμάτων Εκτέλεσης Τελωνειακών Εργασιών (ΔΕΤΕ): 0,5% της αξίας του αθροίσματος της τιμής εκ διυλιστηρίου και του ΕΦΚ. (Ν. 2093/92 - ΦΕΚ 181/Α/25-11-92)	0,0033
** Φόροι	0,5119
-Ειδικός Φόρος Κατανάλωσης (ΕΦΚ): για το πετρέλαιο κίνησης - 330 € ανά κυβικό μέτρο ή 0,330 € ανά λίτρο. (Ν. 4092/2012 (ΦΕΚ 220/Α/8-11-12)	0,3300
-Φόρος Προστιθέμενης Αξίας (ΦΠΑ): 23% επί του συνόλου της τιμής διυλιστηρίου των μιστών ονομαστικών περιθωρίων κέρδους και των παραπάνω φορολογικών επιβαρύνσεων. (Ν. 3845/2010 - ΦΕΚ 65/Α/6-3-2010)	0,1819

Η εξέλιξη των διεθνών τιμών Platts (HCIF/MED), των τιμών διυλιστηρίου και των τιμών λιανικής για το πετρέλαιο κίνησης, καθώς και των αντίστοιχων ενδεικτικών περιθωρίων εμπορίας για το διάστημα των τελευταίων 12 μηνών παρουσιάζονται στο ακόλουθο διάγραμμα:



3. β. Χονδρική Τιμή Πώλησης

Ο μέσος όρος της χονδρικής τιμής πώλησης του πετρελαίου κίνησης από τις εταιρείες εμπορίας πετρελαιοειδών για την Παρασκευή 19/02/2016 ήταν 0,888 € ανά λίτρο.

Αναλυτικά, οι μέσες κατώτατες και ανώτατες τιμές χονδρικής, καθώς και η μέση τιμή ανά νομό παρουσιάζονται στον επόμενο πίνακα:

Μέσες Τιμές Χονδρικής Πώλησης Πετρελαίου Κίνησης ανά Νομό

Παρασκευή 19 Φεβρουαρίου 2016

ΝΟΜΟΣ	ΜΕΣΗ ΚΑΤΩΤΑΤΗ ΜΕ ΦΠΑ	ΜΕΣΗ ΑΝΩΤΑΤΗ ΜΕ ΦΠΑ	ΜΕΣΗ ΤΙΜΗ ΜΕ ΦΠΑ
ΝΟΜΟΣ ΑΙΤΩΛΙΑΣ ΚΑΙ ΑΚΑΡΝΑΝΙΑΣ	0,843	0,927	0,885
ΝΟΜΟΣ ΑΡΓΟΛΙΔΟΣ	0,854	0,918	0,886
ΝΟΜΟΣ ΑΡΚΑΔΙΑΣ	0,852	0,914	0,883
ΝΟΜΟΣ ΑΡΤΗΣ	0,859	0,896	0,878
ΝΟΜΟΣ ΑΤΤΙΚΗΣ	0,831	0,938	0,885
ΝΟΜΟΣ ΑΧΑΪΑΣ	0,848	0,907	0,878
ΝΟΜΟΣ ΒΟΙΩΤΙΑΣ	0,844	0,915	0,879
ΝΟΜΟΣ ΓΡΕΒΕΝΩΝ	0,879	0,901	0,890
ΝΟΜΟΣ ΔΡΑΜΑΣ	0,850	0,909	0,879
ΝΟΜΟΣ ΔΩΔΕΚΑΝΗΣΟΥ	0,860	0,963	0,912
ΝΟΜΟΣ ΕΒΡΟΥ	0,801	0,854	0,827

ΝΟΜΟΣ	ΜΕΣΗ ΚΑΤΩΤΑΤΗ ΜΕ ΦΠΑ	ΜΕΣΗ ΑΝΩΤΑΤΗ ΜΕ ΦΠΑ	ΜΕΣΗ ΤΙΜΗ ΜΕ ΦΠΑ
ΝΟΜΟΣ ΕΥΒΟΙΑΣ	0,874	0,956	0,915
ΝΟΜΟΣ ΕΥΡΥΤΑΝΙΑΣ	0,900	0,911	0,906
ΝΟΜΟΣ ΖΑΚΥΝΘΟΥ	0,867	0,931	0,899
ΝΟΜΟΣ ΗΛΕΙΑΣ	0,850	0,915	0,883
ΝΟΜΟΣ ΗΜΑΘΙΑΣ	0,846	0,889	0,868
ΝΟΜΟΣ ΗΡΑΚΛΕΙΟΥ	0,879	0,970	0,924
ΝΟΜΟΣ ΘΕΣΠΡΩΤΙΑΣ	0,858	0,956	0,907
ΝΟΜΟΣ ΘΕΣΣΑΛΟΝΙΚΗΣ	0,838	0,906	0,872
ΝΟΜΟΣ ΙΩΑΝΝΙΝΩΝ	0,850	0,935	0,893
ΝΟΜΟΣ ΚΑΒΑΛΑΣ	0,851	0,922	0,887
ΝΟΜΟΣ ΚΑΡΔΙΤΣΗΣ	0,860	0,927	0,893
ΝΟΜΟΣ ΚΑΣΤΟΡΙΑΣ	0,866	0,953	0,910
ΝΟΜΟΣ ΚΕΡΚΥΡΑΣ	0,876	0,940	0,908
ΝΟΜΟΣ ΚΕΦΑΛΛΗΝΙΑΣ	0,880	0,971	0,925
ΝΟΜΟΣ ΚΙΛΚΙΣ	0,877	0,903	0,890
ΝΟΜΟΣ ΚΟΖΑΝΗΣ	0,850	0,904	0,877
ΝΟΜΟΣ ΚΟΡΙΝΘΙΑΣ	0,845	0,937	0,891
ΝΟΜΟΣ ΚΥΚΛΑΔΩΝ	0,894	0,970	0,932
ΝΟΜΟΣ ΛΑΚΩΝΙΑΣ	0,855	0,918	0,886
ΝΟΜΟΣ ΛΑΡΙΣΗΣ	0,849	0,904	0,876
ΝΟΜΟΣ ΛΑΣΙΘΙΟΥ	0,901	0,943	0,922
ΝΟΜΟΣ ΛΕΣΒΟΥ	0,867	0,972	0,920
ΝΟΜΟΣ ΛΕΥΚΑΔΟΣ	0,872	0,914	0,893
ΝΟΜΟΣ ΜΑΓΝΗΣΙΑΣ	0,850	0,930	0,890
ΝΟΜΟΣ ΜΕΣΣΗΝΙΑΣ	0,850	0,925	0,887
ΝΟΜΟΣ ΞΑΝΘΗΣ	0,856	0,912	0,884
ΝΟΜΟΣ ΠΕΛΛΗΣ	0,847	0,901	0,874
ΝΟΜΟΣ ΠΙΕΡΙΑΣ	0,855	0,916	0,886
ΝΟΜΟΣ ΠΡΕΒΕΖΗΣ	0,861	0,934	0,897
ΝΟΜΟΣ ΡΕΘΥΜΝΗΣ	0,907	0,947	0,927
ΝΟΜΟΣ ΡΟΔΟΠΗΣ	0,852	0,904	0,878
ΝΟΜΟΣ ΣΑΜΟΥ	0,896	1,012	0,954
ΝΟΜΟΣ ΣΕΡΡΩΝ	0,850	0,897	0,874
ΝΟΜΟΣ ΤΡΙΚΑΛΩΝ	0,860	0,913	0,886
ΝΟΜΟΣ ΦΘΙΩΤΙΔΟΣ	0,849	0,919	0,884
ΝΟΜΟΣ ΦΛΩΡΙΝΗΣ	0,873	0,914	0,893
ΝΟΜΟΣ ΦΩΚΙΔΟΣ	0,876	0,909	0,892
ΝΟΜΟΣ ΧΑΛΚΙΔΙΚΗΣ	0,857	0,908	0,883
ΝΟΜΟΣ ΧΑΝΙΩΝ	0,895	0,944	0,920
ΝΟΜΟΣ ΧΙΟΥ	0,873	0,933	0,903
ΣΤΑΘΜΙΣΜΕΝΟΣ Μ.Ο.	0,851	0,926	0,888

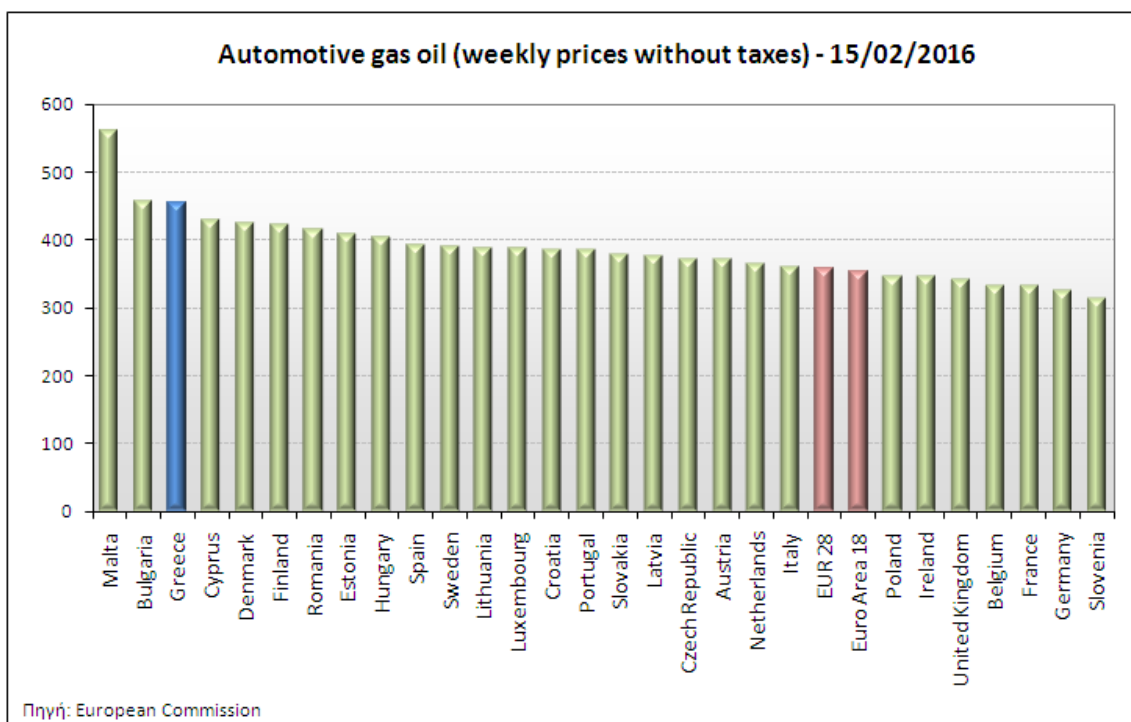
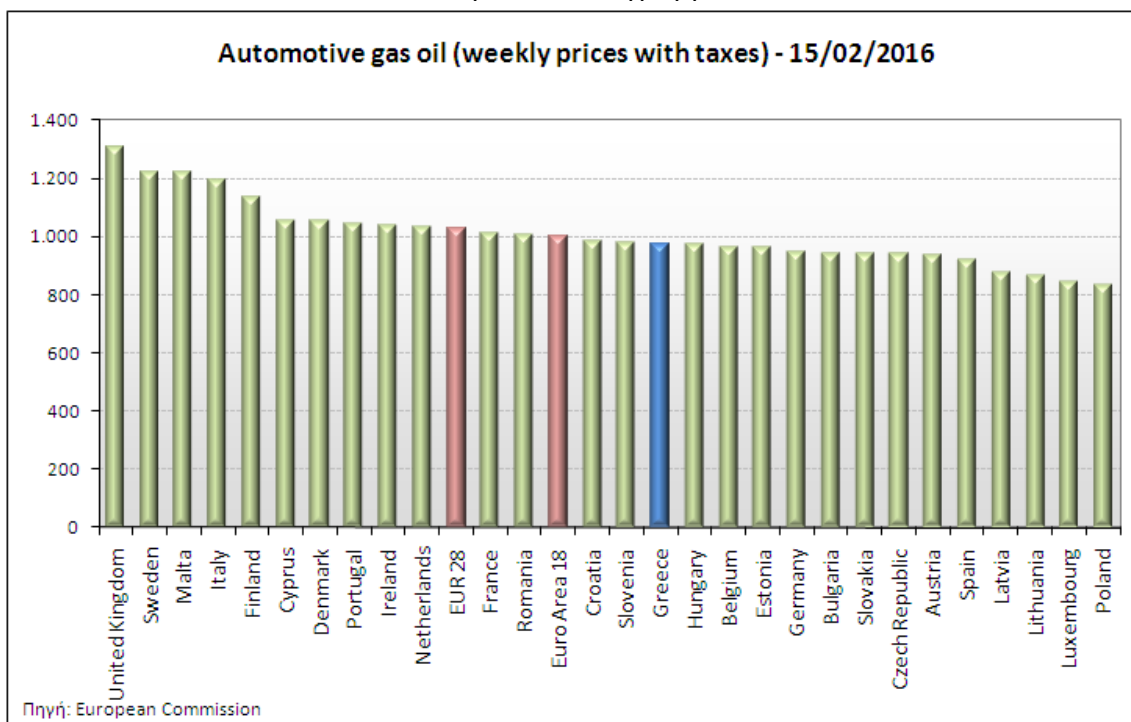
* Μέσοι όροι ελάχιστων και μέγιστων τιμών χονδρικής όπως υποβάλλονται από τις εταιρείες εμπορίας στο Παρατηρητήριο Τιμών βάσει της ΚΥΑ 978/24-10-2011.

** Η στάθμιση γίνεται βάσει των όγκων πωλήσεων ανά τύπο καυσίμου ανά νομό.

3. γ. Συγκριτικά στοιχεία με Ε.Ε.

Οι λιανικές τιμές πετρελαίου κίνησης με φόρους και προ φόρων στις 28 χώρες της Ε.Ε. για τις 15/02/2016 (τελευταία επίσημα στοιχεία) παρουσιάζονται συγκριτικά κατά φθίνουσα σειρά

Στα παρακάτω διαγράμματα:



Αναλυτικά στοιχεία για τις τιμές καυσίμων και τους φόρους στις 28 χώρες της Ε.Ε. παρουσιάζονται στην ιστοσελίδα της Ευρωπαϊκής Επιτροπής: http://ec.europa.eu/energy/observatory/oil/bulletin_en.htm

*Οι συγκρίσεις των τιμών μεταξύ των διαφόρων χωρών θα πρέπει να γίνονται με ιδιαίτερη προσοχή εξαιτίας των διαφορών στην ποιότητα των προϊόντων, στις πρακτικές μάρκετινγκ, στις δομές της αγοράς και στις καταναλωτικές συνήθειες που επικρατούν σε κάθε χώρα.

4. Πετρέλαιο Θέρμανσης (Κατ' οίκον)

4. α. Διαμόρφωση τιμής

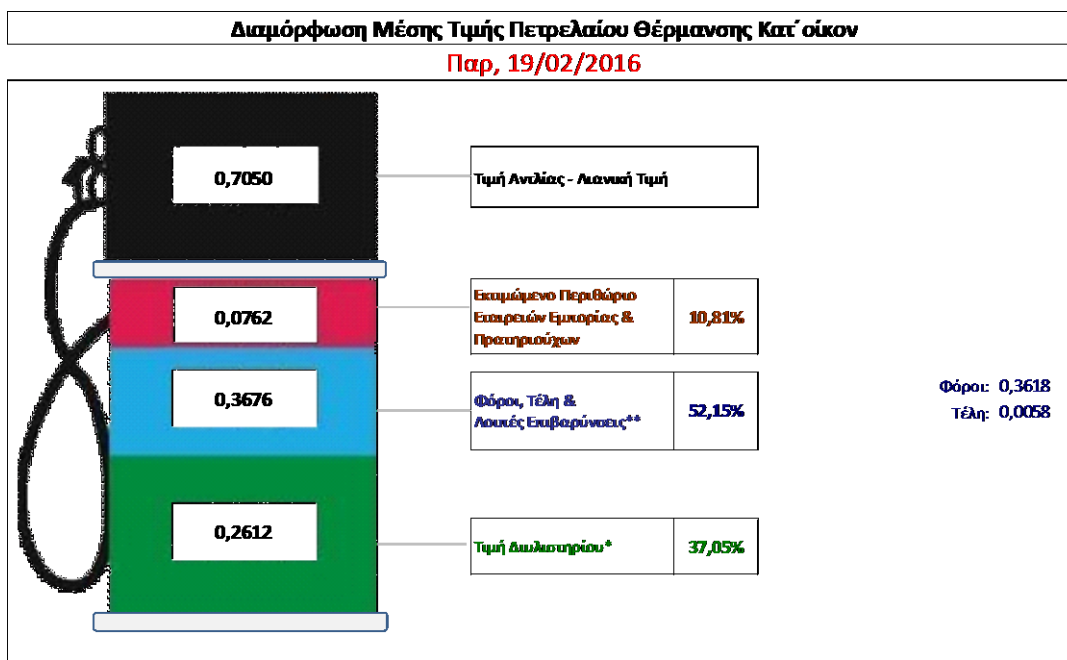
Η τιμή διυλιστηρίου του πετρελαίου θέρμανσης για την Πέμπτη 18/02/2016 διαμορφώθηκε στα 0,2612€ ανά λίτρο. Σε σχέση με την τιμή διυλιστηρίου της προηγούμενης εβδομάδας (11/02/2016) σημειώθηκε αύξηση κατά 0,0011 € ανά λίτρο (0,11 λεπτά).

Οι φόροι, τα τέλη και οι λοιπές επιβαρύνσεις αντιστοιχούν σε 0,3676 € ανά λίτρο.

Η μέση τιμή λιανικής του πετρελαίου θέρμανσης (κατ' οίκον) για την Παρασκευή 19/02/2016 διαμορφώθηκε στα 0,7050 € ανά λίτρο. Σε σχέση με την τιμή της προηγούμενης εβδομάδας (12/02/2016) σημειώθηκε μείωση κατά 0,001 € ανά λίτρο (0,1 λεπτά).

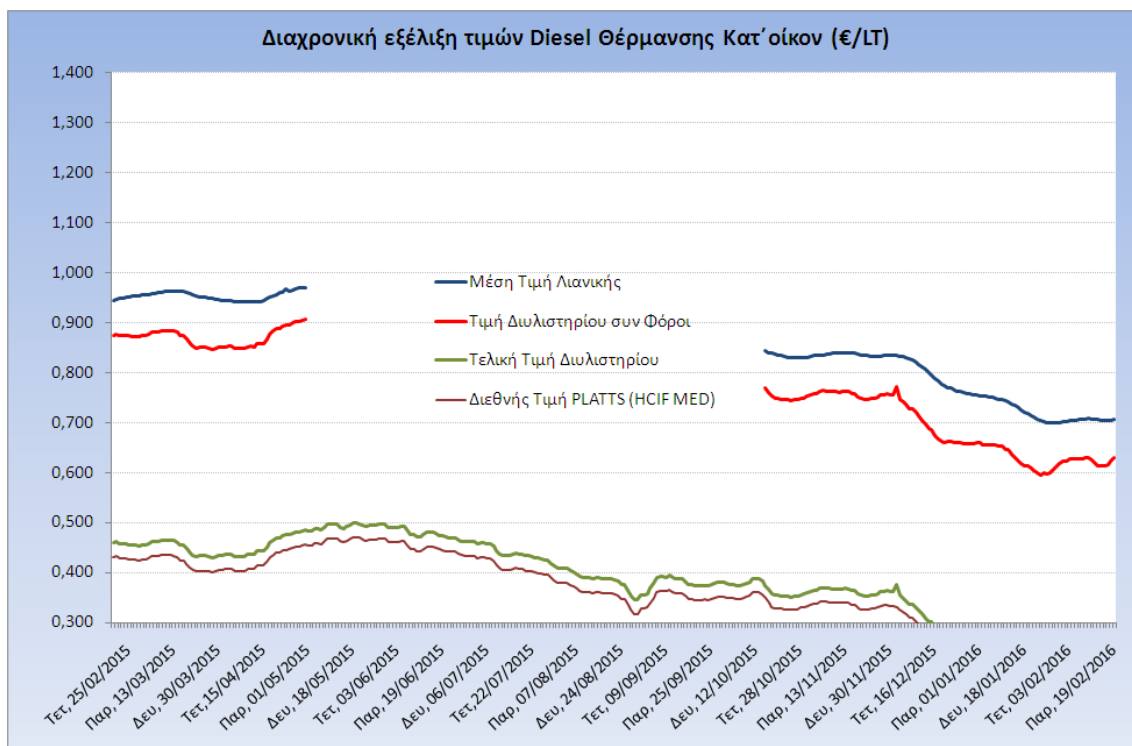
Το εκτιμώμενο περιθώριο των πρατηριούχων και των εταιρειών εμπορίας υπολογίζεται κατά μέσο όρο στα 0,0762€ ανά λίτρο (7,62λεπτά).

Η τελική τιμή λιανικής διαμορφώνεται από την τιμή διυλιστηρίου κατά 37,05%, από τους φόρους (σταθερούς και μεταβλητούς) κατά 52,15%, και από τα εκτιμώμενα περιθώρια των εταιρειών εμπορίας, των μεταφορέων υγρών καυσίμων και των πρατηρίων κατά 10,81% (βλ. παρακάτω πίνακα).



* Τιμή διυλιστηρίου	0,2612
-Τιμή διυλιστηρίου προηγούμενης ημέρας (Μέση Σταθμική Τιμή εκ των δύο εταιρειών διύλισης)	
-Στην τιμή διυλιστηρίου περιλαμβάνονται οι ειδικές υπηρεσίες (φορτωτικά)	
** Τέλη	0,0058
-Ανταποδοτικό τέλος ΡΑΕ: 0,21 € ανά χιλιό λίτρα. (Απόφαση 101/2014 - ΦΕΚ 745/Β/26-03-2014)	
-Εισφορά «Ειδικού Λογαριασμού Πετρελαιοειδών»: 1,2% επί της τιμής διυλιστηρίου. (Ν. 3335/2005 - ΦΕΚ 95/Α/20-4-2005)	
-Ειδικό τέλος Διακομμάτων Εκτέλεσης Τελεμασιικών Εργασιών (ΔΕΤΕ): 0,5% της αξίας του αθροίσματος της τιμής εκ διυλιστηρίου και του ΕΦΚ. (Ν. 2093/92 - ΦΕΚ 181/Α/25-11-92)	
** Φόροι	0,3618
-Ειδικός Φόρος Κατανάλωσης (ΕΦΚ): για το πετρέλαιο θέρμανσης - 230 € ανά κυβικό μέτρο ή 0,230 € ανά λίτρο. (Ν. 4092/2012 (ΦΕΚ 220/Α/8-11-12)	
-Φόρος Προσβέμενης Αξίας (ΦΠΑ): 23% επί του συνόλου της τιμής διυλιστηρίου των μικτών ονομαστικών περιβαρίων κέρδους και των παραπάνω φορολογικών επιβαρύνσεων. (Ν. 3845/2010 - ΦΕΚ 65/Α/6-3-2010)	

Η εξέλιξη των διεθνών τιμών Platts (HCIF/MED), των τιμών διυλιστηρίου και των τιμών λιανικής για το πετρέλαιο θέρμανσης (κατ' οίκον), καθώς και των αντίστοιχων ενδεικτικών περιθωρίων εμπορίας για το διάστημα των τελευταίων 12 μηνών παρουσιάζονται στο ακόλουθο διάγραμμα:



4. β. Χονδρική Τιμή Πώλησης

Ο μέσος όρος της χονδρικής τιμής πώλησης του πετρελαίου θέρμανσης (κατ' οίκον) από τις εταιρείες εμπορίας πετρελαιοειδών για την Παρασκευή 19/02/2016 ήταν 0,657 € ανά λίτρο.

Αναλυτικά, οι μέσες κατώτατες και ανώτατες τιμές χονδρικής, καθώς και η μέση τιμή ανά νομό παρουσιάζονται στον επόμενο πίνακα:

Μέσες Τιμές Χονδρικής Πώλησης Πετρελαίου Θέρμανσης (κατ' οίκον) ανά Νομό Παρασκευή 19 Φεβρουαρίου 2016

ΝΟΜΟΣ	ΜΕΣΗ ΚΑΤΩΤΑΤΗ ΜΕ ΦΠΑ	ΜΕΣΗ ΑΝΩΤΑΤΗ ΜΕ ΦΠΑ	ΜΕΣΗ ΤΙΜΗ ΜΕ ΦΠΑ
ΝΟΜΟΣ ΑΙΤΩΛΙΑΣ ΚΑΙ ΑΚΑΡΝΑΝΙΑΣ	0,629	0,683	0,656
ΝΟΜΟΣ ΑΡΓΟΛΙΔΟΣ	0,637	0,673	0,655
ΝΟΜΟΣ ΑΡΚΑΔΙΑΣ	0,633	0,690	0,662
ΝΟΜΟΣ ΑΡΤΗΣ	0,648	0,689	0,668
ΝΟΜΟΣ ΑΤΤΙΚΗΣ	0,618	0,682	0,650
ΝΟΜΟΣ ΑΧΑΪΑΣ	0,630	0,677	0,654
ΝΟΜΟΣ ΒΟΙΩΤΙΑΣ	0,630	0,667	0,648
ΝΟΜΟΣ ΓΡΕΒΕΝΩΝ	0,651	0,663	0,657
ΝΟΜΟΣ ΔΡΑΜΑΣ	0,636	0,668	0,652
ΝΟΜΟΣ ΔΩΔΕΚΑΝΗΣΟΥ	0,659	0,712	0,686
ΝΟΜΟΣ ΕΒΡΟΥ	0,643	0,680	0,661
ΝΟΜΟΣ ΕΥΒΟΙΑΣ	0,650	0,698	0,674

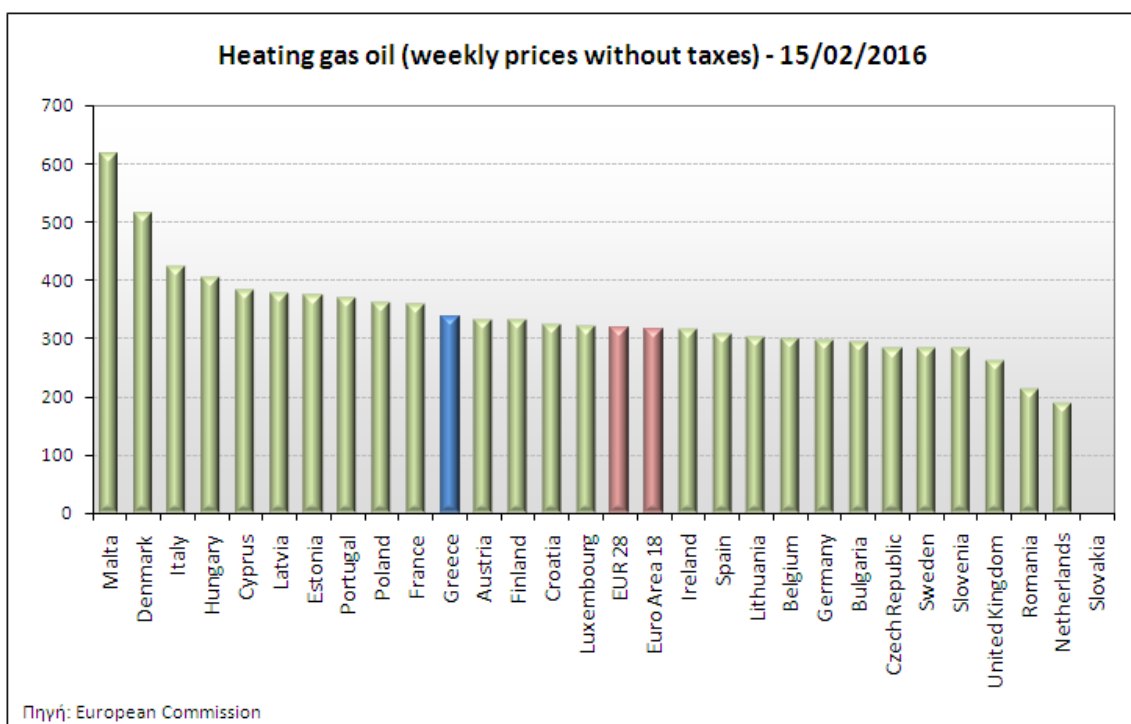
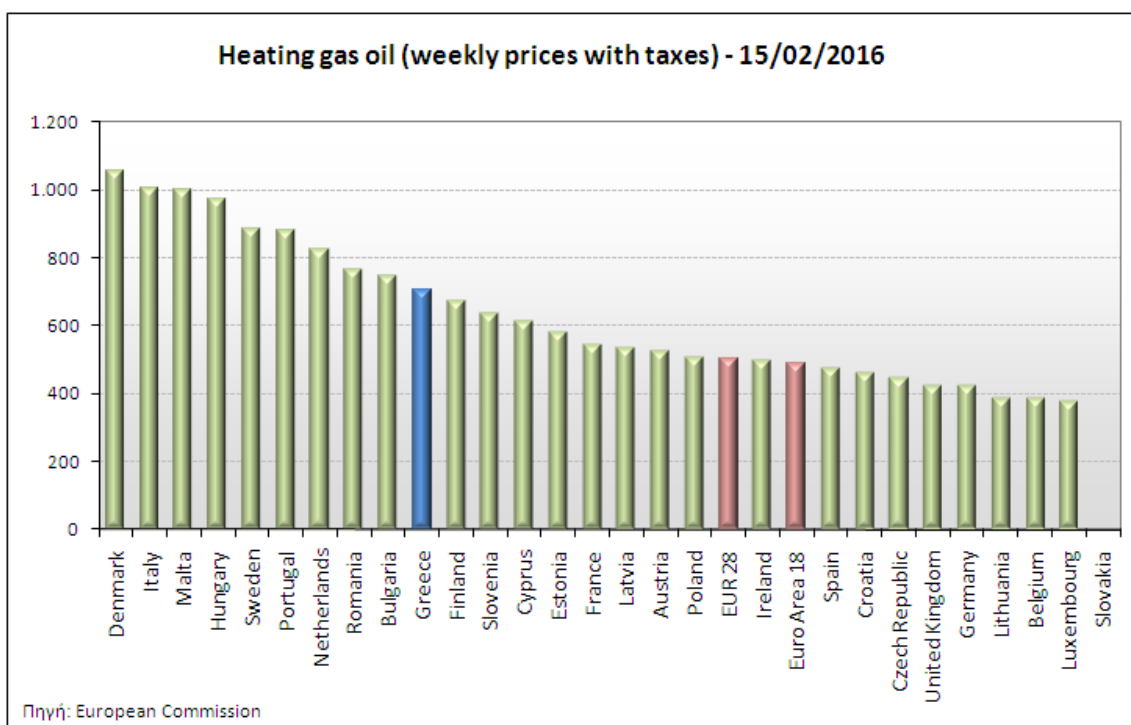
ΝΟΜΟΣ	ΜΕΣΗ ΚΑΤΩΤΑΤΗ ΜΕ ΦΠΑ	ΜΕΣΗ ΑΝΩΤΑΤΗ ΜΕ ΦΠΑ	ΜΕΣΗ ΤΙΜΗ ΜΕ ΦΠΑ
ΝΟΜΟΣ ΕΥΡΥΤΑΝΙΑΣ	0,667	0,677	0,672
ΝΟΜΟΣ ΖΑΚΥΝΘΟΥ	0,650	0,699	0,674
ΝΟΜΟΣ ΗΛΕΙΑΣ	0,641	0,699	0,670
ΝΟΜΟΣ ΗΜΑΘΙΑΣ	0,627	0,662	0,644
ΝΟΜΟΣ ΗΡΑΚΛΕΙΟΥ	0,667	0,703	0,685
ΝΟΜΟΣ ΘΕΣΠΡΩΤΙΑΣ	0,637	0,676	0,657
ΝΟΜΟΣ ΘΕΣΣΑΛΟΝΙΚΗΣ	0,624	0,658	0,641
ΝΟΜΟΣ ΙΩΑΝΝΙΝΩΝ	0,640	0,683	0,662
ΝΟΜΟΣ ΚΑΒΑΛΑΣ	0,641	0,685	0,663
ΝΟΜΟΣ ΚΑΡΔΙΤΣΗΣ	0,646	0,681	0,664
ΝΟΜΟΣ ΚΑΣΤΟΡΙΑΣ	0,640	0,681	0,661
ΝΟΜΟΣ ΚΕΡΚΥΡΑΣ	0,668	0,712	0,690
ΝΟΜΟΣ ΚΕΦΑΛΛΗΝΙΑΣ	0,655	0,721	0,688
ΝΟΜΟΣ ΚΙΛΚΙΣ	0,636	0,661	0,648
ΝΟΜΟΣ ΚΟΖΑΝΗΣ	0,641	0,662	0,651
ΝΟΜΟΣ ΚΟΡΙΝΘΙΑΣ	0,633	0,679	0,656
ΝΟΜΟΣ ΚΥΚΛΑΔΩΝ	0,674	0,711	0,692
ΝΟΜΟΣ ΛΑΚΩΝΙΑΣ	0,636	0,690	0,663
ΝΟΜΟΣ ΛΑΡΙΣΗΣ	0,635	0,671	0,653
ΝΟΜΟΣ ΛΑΣΙΘΙΟΥ	0,676	0,696	0,686
ΝΟΜΟΣ ΛΕΣΒΟΥ	0,652	0,732	0,692
ΝΟΜΟΣ ΛΕΥΚΑΔΟΣ	0,653	0,679	0,666
ΝΟΜΟΣ ΜΑΓΝΗΣΙΑΣ	0,632	0,690	0,661
ΝΟΜΟΣ ΜΕΣΣΗΝΙΑΣ	0,638	0,706	0,672
ΝΟΜΟΣ ΞΑΝΘΗΣ	0,637	0,677	0,657
ΝΟΜΟΣ ΠΕΛΛΗΣ	0,633	0,665	0,649
ΝΟΜΟΣ ΠΙΕΡΙΑΣ	0,635	0,661	0,648
ΝΟΜΟΣ ΠΡΕΒΕΖΗΣ	0,645	0,733	0,689
ΝΟΜΟΣ ΡΕΘΥΜΝΗΣ	0,681	0,711	0,696
ΝΟΜΟΣ ΡΟΔΟΠΗΣ	0,638	0,676	0,657
ΝΟΜΟΣ ΣΑΜΟΥ	0,685	0,726	0,706
ΝΟΜΟΣ ΣΕΡΡΩΝ	0,632	0,661	0,647
ΝΟΜΟΣ ΤΡΙΚΑΛΩΝ	0,645	0,666	0,656
ΝΟΜΟΣ ΦΘΙΩΤΙΔΟΣ	0,637	0,675	0,656
ΝΟΜΟΣ ΦΛΩΡΙΝΗΣ	0,643	0,668	0,656
ΝΟΜΟΣ ΦΩΚΙΔΟΣ	0,652	0,681	0,666
ΝΟΜΟΣ ΧΑΛΚΙΔΙΚΗΣ	0,638	0,669	0,653
ΝΟΜΟΣ ΧΑΝΙΩΝ	0,677	0,717	0,697
ΝΟΜΟΣ ΧΙΟΥ	0,671	0,695	0,683
ΣΤΑΘΜΙΣΜΕΝΟΣ Μ.Ο.	0,635	0,680	0,657

* Μέσοι όροι ελάχιστων και μέγιστων τιμών χονδρικής όπως υποβάλλονται από τις εταιρείες εμπορίας στο Παρατηρητήριο Τιμών βάσει της ΚΥΑ 978/24-10-2011.

** Η στάθμιση γίνεται βάσει των όγκων πωλήσεων ανά τύπο καυσίμου ανά νομό.

4. γ. Συγκριτικά στοιχεία με Ε.Ε.

Οι λιανικές τιμές πετρελαίου θέρμανσης με φόρους και προ φόρων στις 28 χώρες της Ε.Ε. για τις 15/02/2016 (τελευταία επίσημα στοιχεία) παρουσιάζονται συγκριτικά κατά φθίνουσα σειρά στα παρακάτω διαγράμματα:



Αναλυτικά στοιχεία για τις τιμές καυσίμων και τους φόρους στις 28 χώρες της Ε.Ε. παρουσιάζονται στην ιστοσελίδα της Ευρωπαϊκής Επιτροπής: http://ec.europa.eu/energy/observatory/oil/bulletin_en.htm

*Οι συγκρίσεις των τιμών μεταξύ των διαφόρων χωρών θα πρέπει να γίνονται με ιδιαίτερη προσοχή εξαιτίας των διαφορών στην ποιότητα των προϊόντων, στις πρακτικές μάρκετινγκ, στις δομές της αγοράς και στις καταναλωτικές συνήθειες που επικρατούν σε κάθε χώρα.