



ΕΛΛΗΝΙΚΗ ΔΗΜΟΚΡΑΤΙΑ  
ΥΠΟΥΡΓΕΙΟ ΑΝΑΠΤΥΞΗΣ

Αθήνα, 22-01-2024

**Διυηρεσιακή Μονάδα Ελέγχου Αγοράς  
Διεύθυνση Διαχείρισης Δεδομένων Στατιστικής  
Επεξεργασίας & Εποπτείας Ηλεκτρονικού  
Εμπορίου  
Τμήμα Διαχείρισης Πληροφοριών & Εποπτείας  
Ηλεκτρονικού Εμπορίου**

Ταχ. Δ/νση : Πλ. Κάνιγγος, Αθήνα  
Ταχ. Κώδικας : 106 77  
Πληροφορίες : Νικολοπούλου Μαρία  
Τηλέφωνο : 213 1514 284  
Fax : 210 3815 317  
Email : [fuelprices@gge.gr](mailto:fuelprices@gge.gr)  
Ιστοσελίδα : [www.mindev.gov.gr](http://www.mindev.gov.gr)

ΠΡΟΣ : ΑΝΑΡΤΗΤΕΟ ΣΤΟ FUELPRICES

**ΕΒΔΟΜΑΔΙΑΙΟ ΔΕΛΤΙΟ ΕΠΙΣΚΟΠΗΣΗΣ ΤΙΜΩΝ ΚΑΥΣΙΜΩΝ**

**Παρασκευή, 19 Ιανουαρίου 2024**

**1. Τιμές Παρατηρητηρίου Υγρών Καυσίμων**

Οι λιανικές τιμές των υγρών καυσίμων (αμόλυβδη 95 οκτ., σούπερ αμόλυβδη 100 οκτ., σούπερ LRP, πετρέλαιο κίνησης, πετρέλαιο θέρμανσης και υγραέριο κίνησης) αναρτώνται αναλυτικά στην ιστοσελίδα του Παρατηρητηρίου Τιμών Υγρών Καυσίμων του Υπουργείου Ανάπτυξης και Επενδύσεων [www.fuelprices.gr](http://www.fuelprices.gr), όπου παρουσιάζονται καθημερινά οι μέσες τιμές σε όλους τους Νομούς της χώρας.

\* Η μέση τιμή πανελλαδικά υπολογίζεται από τον σταθμισμένο μέσο όρο με βάση τους όγκους πωλήσεων έτους 2019 ανά τύπο καυσίμου ανά νομό.

\*\* Δεν καταγράφεται κατανάλωση στο πετρέλαιο θέρμανσης για τη χρονική περίοδο 30/4 έως 15/10 κάθε έτους.

Μέσες τιμές λιανικής πώλησης καυσίμων για όλη την Ελλάδα, για την

**Παρασκευή, 19 Ιανουαρίου 2024**

(τιμές σε €/λτ, συμπ. ΦΠΑ)

Προϊόν	Αρ. Παρατηριών	Μέση Τιμή
Αμόλυβδη 95 οκτ.	4.099	1,815
Αμόλυβδη 100 οκτ.	2.621	2,020
Diesel Κίνησης	4.424	1,646
Υγραέριο κίνησης (Autogas)	1.057	0,879
Diesel Θέρμανσης Κατ'οίκον	1.635	1,288

Μέσες τιμές λιανικής πώλησης καυσίμων ανά Νομό, για την

**Παρασκευή, 19 Ιανουαρίου 2024**

(τιμές σε €/λτ, συμπ. ΦΠΑ)

ΝΟΜΟΣ	Αμόλυβδη 95 οκτ.	Αμόλυβδη 100 οκτ.	Diesel Κίνησης	Υγραέριο κίνησης (Autogas)	Diesel Θέρμανσης Κατ'οίκον
ΝΟΜΟΣ ΑΤΤΙΚΗΣ	1,780	1,996	1,614	0,816	1,266
ΝΟΜΟΣ ΑΙΤΩΛΙΑΣ ΚΑΙ ΑΚΑΡΝΑΝΙΑΣ	1,853	2,098	1,676	0,950	1,311
ΝΟΜΟΣ ΑΡΓΟΛΙΔΟΣ	1,816	2,031	1,643	0,904	1,292
ΝΟΜΟΣ ΑΡΚΑΔΙΑΣ	1,842	2,084	1,668	0,904	1,305
ΝΟΜΟΣ ΑΡΤΗΣ	1,832	2,056	1,655	0,910	1,303
ΝΟΜΟΣ ΑΧΑΪΑΣ	1,825	2,050	1,658	0,912	1,285
ΝΟΜΟΣ ΒΟΙΩΤΙΑΣ	1,818	2,053	1,649	0,918	1,298
ΝΟΜΟΣ ΓΡΕΒΕΝΩΝ	1,847	2,064	1,669	0,942	1,308
ΝΟΜΟΣ ΔΡΑΜΑΣ	1,809	2,034	1,626	0,883	1,261
ΝΟΜΟΣ ΔΩΔΕΚΑΝΗΣΟΥ	1,982	2,126	1,785	1,071	1,381
ΝΟΜΟΣ ΕΒΡΟΥ	1,833	2,052	1,651	0,964	1,292
ΝΟΜΟΣ ΕΥΒΟΙΑΣ	1,843	2,049	1,665	0,904	1,300
ΝΟΜΟΣ ΕΥΡΥΤΑΝΙΑΣ	1,885	2,107	1,717	0,953	1,313
ΝΟΜΟΣ ΖΑΚΥΝΘΟΥ	1,845	2,011	1,669	1,009	1,305
ΝΟΜΟΣ ΗΛΕΙΑΣ	1,827	2,059	1,643	0,881	1,280
ΝΟΜΟΣ ΗΜΑΘΙΑΣ	1,790	2,021	1,620	0,849	1,279
ΝΟΜΟΣ ΗΡΑΚΛΕΙΟΥ	1,865	2,028	1,681	0,958	1,304
ΝΟΜΟΣ ΘΕΣΠΡΩΤΙΑΣ	1,811	2,060	1,654	0,944	1,288
ΝΟΜΟΣ ΘΕΣΣΑΛΟΝΙΚΗΣ	1,777	1,994	1,615	0,856	1,269
ΝΟΜΟΣ ΙΩΑΝΝΙΝΩΝ	1,797	2,005	1,635	0,880	1,280
ΝΟΜΟΣ ΚΑΒΑΛΑΣ	1,817	2,025	1,639	0,868	1,286
ΝΟΜΟΣ ΚΑΡΔΙΤΣΗΣ	1,833	2,066	1,649	0,897	1,292
ΝΟΜΟΣ ΚΑΣΤΟΡΙΑΣ	1,829	2,036	1,662	0,879	1,293
ΝΟΜΟΣ ΚΕΡΚΥΡΑΣ	1,867	2,063	1,698	1,058	1,341
ΝΟΜΟΣ ΚΕΦΑΛΛΗΝΙΑΣ	1,901	2,101	1,732	1,040	1,352
ΝΟΜΟΣ ΚΙΛΚΙΣ	1,814	2,080	1,643	0,895	1,280
ΝΟΜΟΣ ΚΟΖΑΝΗΣ	1,807	1,989	1,648	0,872	1,271
ΝΟΜΟΣ ΚΟΡΙΝΘΙΑΣ	1,809	2,032	1,643	0,895	1,279
ΝΟΜΟΣ ΚΥΚΛΑΔΩΝ	2,063	2,246	1,876	1,140	1,442
ΝΟΜΟΣ ΛΑΚΩΝΙΑΣ	1,847	2,069	1,677	0,944	1,315
ΝΟΜΟΣ ΛΑΡΙΣΗΣ	1,813	2,014	1,636	0,885	1,292
ΝΟΜΟΣ ΛΑΣΙΘΙΟΥ	1,855	2,031	1,675	1,003	1,330
ΝΟΜΟΣ ΛΕΣΒΟΥ	1,881	2,068	1,691	1,069	1,325
ΝΟΜΟΣ ΛΕΥΚΑΔΟΣ	1,896	2,106	1,692	0,930	1,321
ΝΟΜΟΣ ΜΑΓΝΗΣΙΑΣ	1,850	2,069	1,671	0,895	1,332
ΝΟΜΟΣ ΜΕΣΣΗΝΙΑΣ	1,836	2,046	1,654	0,913	1,309
ΝΟΜΟΣ ΞΑΝΘΗΣ	1,811	2,004	1,649	0,842	1,285
ΝΟΜΟΣ ΠΕΛΛΗΣ	1,803	2,002	1,621	0,852	1,276
ΝΟΜΟΣ ΠΙΕΡΙΑΣ	1,791	2,014	1,609	0,904	1,251
ΝΟΜΟΣ ΠΡΕΒΕΖΗΣ	1,813	2,025	1,642	0,854	1,287
ΝΟΜΟΣ ΡΕΘΥΜΝΗΣ	1,883	2,074	1,703	0,982	1,354
ΝΟΜΟΣ ΡΟΔΟΠΗΣ	1,822	2,065	1,639	0,901	1,295
ΝΟΜΟΣ ΣΑΜΟΥ	1,884	2,062	1,687	1,082	1,321
ΝΟΜΟΣ ΣΕΡΡΩΝ	1,805	1,985	1,615	0,876	1,261
ΝΟΜΟΣ ΤΡΙΚΑΛΩΝ	1,811	1,989	1,636	0,883	1,272
ΝΟΜΟΣ ΦΘΙΩΤΙΔΟΣ	1,835	2,098	1,667	0,925	1,299
ΝΟΜΟΣ ΦΛΩΡΙΝΗΣ	1,806	2,048	1,662	0,941	1,284
ΝΟΜΟΣ ΦΩΚΙΔΟΣ	1,868	2,103	1,715	0,939	1,322
ΝΟΜΟΣ ΧΑΛΚΙΔΙΚΗΣ	1,841	2,081	1,662	0,936	1,287
ΝΟΜΟΣ ΧΑΝΙΩΝ	1,839	2,036	1,668	1,018	1,303
ΝΟΜΟΣ ΧΙΟΥ	1,806	2,064	1,626	1,189	1,288
<b>ΠΑΝΕΛΛΗΝΙΟΣ ΣΤΑΘΜΙΣΜΕΝΟΣ Μ.Ο.</b>	<b>1,815</b>	<b>2,020</b>	<b>1,646</b>	<b>0,879</b>	<b>1,288</b>

## 2. Απλή Αμόλυβδη Βενζίνη 95 οκτανίων<sup>1</sup>

### 2. α. Διαμόρφωση τιμής

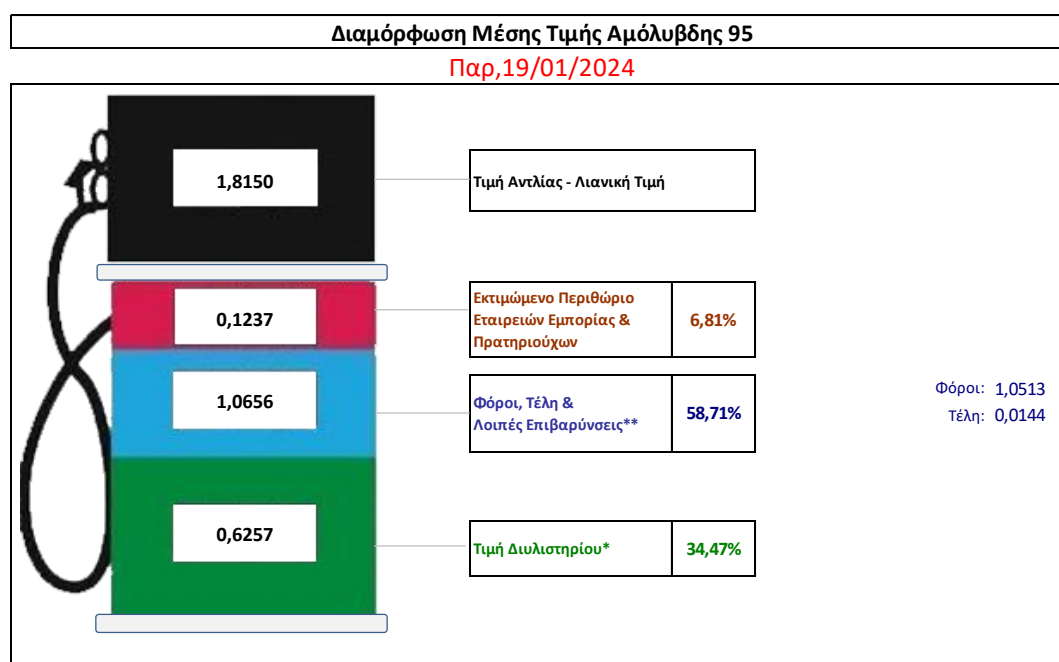
Η τιμή διυλιστηρίου της απλής αμόλυβδης βενζίνης 95 οκτανίων για την Πέμπτη 18/01/2024 διαμορφώθηκε στα 0,6257€ ανά λίτρο. Σε σχέση με την τιμή διυλιστηρίου της προηγούμενης εβδομάδας 11/01/2024 σημειώθηκε αύξηση κατά 0,0166 ευρώ ανά λίτρο (1,66 λεπτά).

Οι φόροι, τα τέλη και οι λοιπές επιβαρύνσεις αντιστοιχούν σε 1,0656€ ανά λίτρο.

Η μέση τιμή λιανικής της απλής αμόλυβδης βενζίνης 95 οκτανίων για την Παρασκευή 19/01/2024 διαμορφώθηκε στα 1,8150 ανά λίτρο. Σε σχέση με την τιμή της προηγούμενης εβδομάδας 12/01/2024 σημειώθηκε αύξηση κατά 0,003 ευρώ ανά λίτρο (0,3 λεπτά).

Το εκτιμώμενο περιθώριο των πρατηριούχων και των εταιρειών εμπορίας υπολογίζεται κατά μέσο όρο στα 0,1237 ανά λίτρο (12,37 λεπτά).

Η τελική τιμή λιανικής διαμορφώνεται από την τιμή διυλιστηρίου κατά 34,47%, από τους φόρους (σταθερούς και μεταβλητούς) κατά 58,71%, και από τα εκτιμώμενα περιθώρια των εταιρειών εμπορίας, των μεταφορέων υγρών καυσίμων και των πρατηρίων κατά 6,81% (βλ. παρακάτω πίνακα).



<b>* Τιμή διυλιστηρίου</b>	<b>0,6257</b>
-Τιμή διυλιστηρίου προηγούμενης ημέρας (Μέση Σταθμική Τιμή εκ των δύο εταιρειών διύλισης)	
-Στην τιμή διυλιστηρίου περιλαμβάνονται οι ειδικές υπηρεσίες (φορτωτικά)	
<b>** Τέλη</b>	<b>0,0144</b>
-Ανταποδοτικό τέλος ΡΑΕ: 0,22 € ανά χίλια λίτρα. (Απόφαση 147/2015 - ΦΕΚ 888/Β/19-05-2015)	
-Εισφορά «Ειδικού Λογαριασμού Πετρελαιοειδών»: 1,2% επί της τιμής διυλιστηρίου. (Ν. 3335/2005 - ΦΕΚ 95/Α/20-4-2005)	
-Ειδικό τέλος Δικαιωμάτων Εκτέλεσης Τελωνειακών Εργασιών (ΔΕΤΕ): 0,5% της αξίας του αθροίσματος της τιμής εκ διυλιστηρίου και του ΕΦΚ. (Ν. 2093/92 - ΦΕΚ 181/Α/25-11-92)	
<b>** Φόροι</b>	<b>1,0513</b>
-Ειδικός Φόρος Κατανάλωσης (ΕΦΚ): για την απλή αμόλυβδη βενζίνη - 700 € ανά κυβικό μέτρο ή 0.7 € ανά λίτρο. (Ν. 4389/2016 - ΦΕΚ Α' 94)	
-Φόρος Προστιθέμενης Αξίας (ΦΠΑ): 24% επί του συνόλου της τιμής διυλιστηρίου των μικτών ονομαστικών περιθωρίων κέρδους και των παραπάνω φορολογικών επιβαρύνσεων. (Ν. 2859/2000 όπως τροποποιήθηκε και ισχύει με το Ν. 4389/2016 (ΦΕΚ Α' 94)	

<sup>1</sup> Σημειώνεται ότι σύμφωνα με το αρ. 29, του Ν. 4546/2018 (ΦΕΚ Α' 101), από 1/1/2019 η βενζίνη που καταναλώνεται εγχώρια για χρήση στις μεταφορές αναμειγνύεται υποχρεωτικά είτε με αυτούσια βιοαιθανολή είτε με βιοαιθέρες που παράγονται από αλκοόλες βιολογικής προέλευσης. Η συμμετοχή της αυτούσιας βιοαιθανόλης και της αλκοόλης βιολογικής προέλευσης που χρησιμοποιείται για την παραγωγή βιοαιθέρων επί του ενεργειακού περιεχομένου του τελικού μείγματος βενζίνης ορίζεται σε ποσοστό 1% για το έτος 2019 και 3,3% για τα έτη από το 2020 και μετά.

## 2. β. Χονδρική Τιμή Πώλησης

Αναλυτικά, οι μέσες κατώτατες και ανώτατες τιμές χονδρικής, καθώς και η διάμεσος τιμή ανά νομό παρουσιάζονται στον επόμενο πίνακα:

### Τιμές Χονδρικής Πώλησης Απλής Αμόλυβδης Βενζίνης ανά Νομό

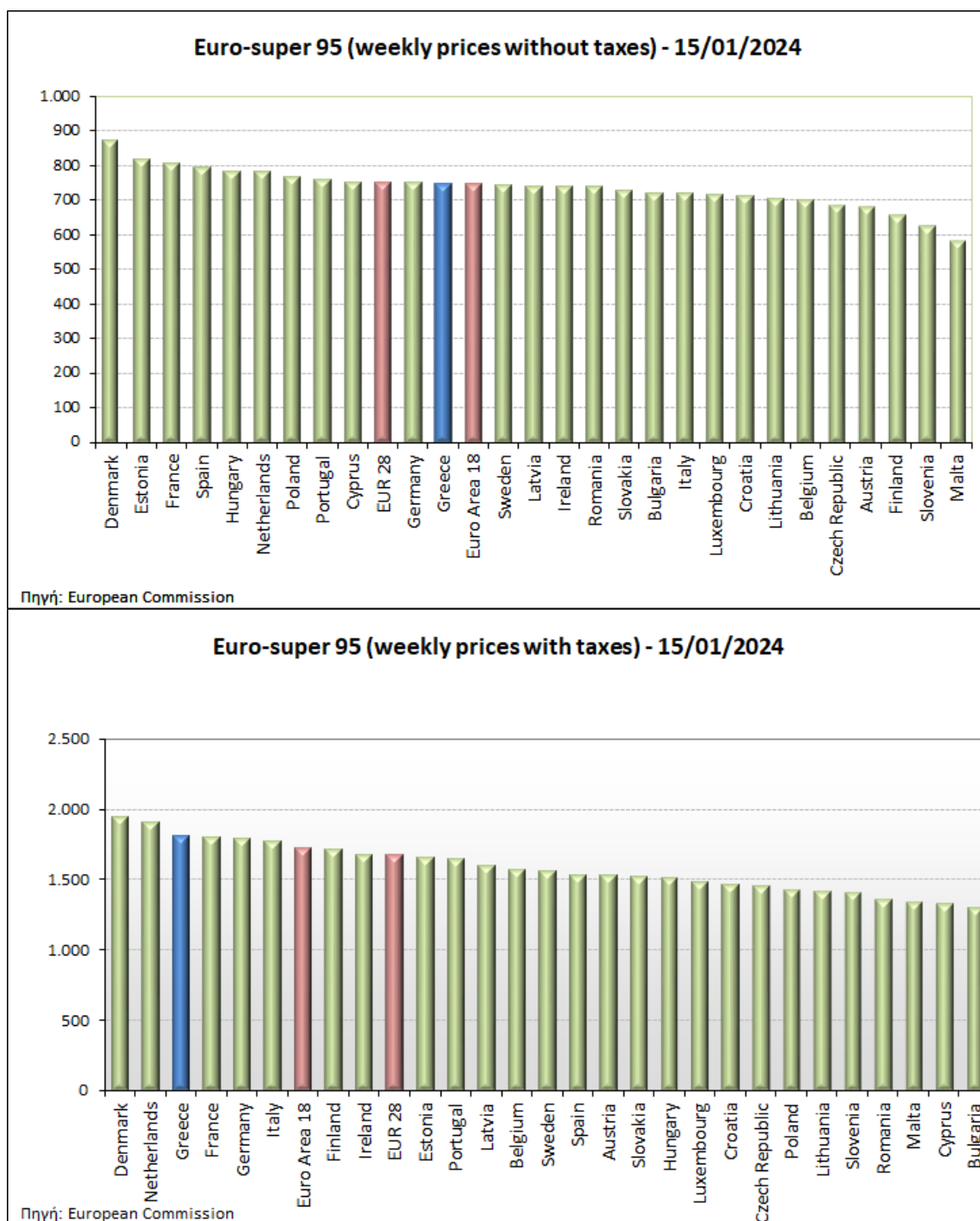
Παρασκευή, 19 Ιανουαρίου 2024

ΝΟΜΟΣ	ΜΕΣΗ ΚΑΤΩΤΑΤΗ ΜΕ ΦΠΑ	ΜΕΣΗ ΑΝΩΤΑΤΗ ΜΕ ΦΠΑ	ΔΙΑΜΕΣΟΣ ΤΙΜΗ
ΝΟΜΟΣ ΑΙΤΩΛΙΑΣ ΚΑΙ ΑΚΑΡΝΑΝΙΑΣ	1,694	1,734	1,714
ΝΟΜΟΣ ΑΡΓΟΛΙΔΟΣ	1,691	1,731	1,711
ΝΟΜΟΣ ΑΡΚΑΔΙΑΣ	1,696	1,726	1,711
ΝΟΜΟΣ ΑΡΤΗΣ	1,694	1,727	1,710
ΝΟΜΟΣ ΑΤΤΙΚΗΣ	1,689	1,737	1,713
ΝΟΜΟΣ ΑΧΑΪΑΣ	1,691	1,710	1,701
ΝΟΜΟΣ ΒΟΙΩΤΙΑΣ	1,687	1,754	1,721
ΝΟΜΟΣ ΓΡΕΒΕΝΩΝ	1,704	1,717	1,710
ΝΟΜΟΣ ΔΡΑΜΑΣ	1,689	1,711	1,700
ΝΟΜΟΣ ΔΩΔΕΚΑΝΗΣΟΥ	1,744	1,836	1,790
ΝΟΜΟΣ ΕΒΡΟΥ	1,698	1,743	1,721
ΝΟΜΟΣ ΕΥΒΟΙΑΣ	1,690	1,765	1,727
ΝΟΜΟΣ ΕΥΡΥΤΑΝΙΑΣ	1,716	1,729	1,723
ΝΟΜΟΣ ΖΑΚΥΝΘΟΥ	1,689	1,741	1,715
ΝΟΜΟΣ ΗΛΕΙΑΣ	1,671	1,786	1,729
ΝΟΜΟΣ ΗΜΑΘΙΑΣ	1,681	1,708	1,695
ΝΟΜΟΣ ΗΡΑΚΛΕΙΟΥ	1,725	1,762	1,743
ΝΟΜΟΣ ΘΕΣΠΡΩΤΙΑΣ	1,701	1,715	1,708
ΝΟΜΟΣ ΘΕΣΣΑΛΟΝΙΚΗΣ	1,677	1,717	1,697
ΝΟΜΟΣ ΙΩΑΝΝΙΝΩΝ	1,688	1,727	1,708
ΝΟΜΟΣ ΚΑΒΑΛΑΣ	1,705	1,732	1,718
ΝΟΜΟΣ ΚΑΡΔΙΤΣΗΣ	1,698	1,722	1,710
ΝΟΜΟΣ ΚΑΣΤΟΡΙΑΣ	1,679	1,725	1,702
ΝΟΜΟΣ ΚΕΡΚΥΡΑΣ	1,708	1,762	1,735
ΝΟΜΟΣ ΚΕΦΑΛΛΗΝΙΑΣ	1,730	1,755	1,742
ΝΟΜΟΣ ΚΙΛΚΙΣ	1,689	1,710	1,699
ΝΟΜΟΣ ΚΟΖΑΝΗΣ	1,689	1,716	1,703
ΝΟΜΟΣ ΚΟΡΙΝΘΙΑΣ	1,715	1,734	1,724
ΝΟΜΟΣ ΚΥΚΛΑΔΩΝ	1,777	1,882	1,829
ΝΟΜΟΣ ΛΑΚΩΝΙΑΣ	1,710	1,739	1,724
ΝΟΜΟΣ ΛΑΡΙΣΗΣ	1,694	1,732	1,713
ΝΟΜΟΣ ΛΑΣΙΘΙΟΥ	1,729	1,760	1,745
ΝΟΜΟΣ ΛΕΣΒΟΥ	1,672	1,728	1,700
ΝΟΜΟΣ ΛΕΥΚΑΔΟΣ	1,701	1,757	1,729
ΝΟΜΟΣ ΜΑΓΝΗΣΙΑΣ	1,687	1,800	1,743
ΝΟΜΟΣ ΜΕΣΣΗΝΙΑΣ	1,677	1,764	1,720
ΝΟΜΟΣ ΞΑΝΘΗΣ	1,695	1,719	1,707
ΝΟΜΟΣ ΠΕΛΛΗΣ	1,688	1,710	1,699
ΝΟΜΟΣ ΠΙΕΡΙΑΣ	1,686	1,706	1,696
ΝΟΜΟΣ ΠΡΕΒΕΖΗΣ	1,705	1,724	1,714
ΝΟΜΟΣ ΡΕΘΥΜΝΗΣ	1,753	1,765	1,759
ΝΟΜΟΣ ΡΟΔΟΠΗΣ	1,699	1,724	1,711
ΝΟΜΟΣ ΣΑΜΟΥ	1,667	1,764	1,715
ΝΟΜΟΣ ΣΕΡΡΩΝ	1,695	1,713	1,704
ΝΟΜΟΣ ΤΡΙΚΑΛΩΝ	1,701	1,726	1,714
ΝΟΜΟΣ ΦΘΙΩΤΙΔΟΣ	1,703	1,717	1,710
ΝΟΜΟΣ ΦΛΩΡΙΝΗΣ	1,710	1,718	1,714
ΝΟΜΟΣ ΦΩΚΙΔΟΣ	1,711	1,721	1,716
ΝΟΜΟΣ ΧΑΛΚΙΔΙΚΗΣ	1,695	1,724	1,709
ΝΟΜΟΣ ΧΑΝΙΩΝ	1,731	1,761	1,746
ΝΟΜΟΣ ΧΙΟΥ	1,653	1,696	1,674
<b>ΣΤΑΘΜΙΣΜΕΝΟΣ Μ.Ο.*</b>	<b>1,695</b>	<b>1,740</b>	<b>1,718</b>

\* Μέσοι όροι ελάχιστων και μέγιστων τιμών χονδρικής όπως υποβάλλονται από τις εταιρείες εμπορίας στο Παρατηρητήριο Τιμών βάσει της ΚΥΑ 978/24-10-2011.

## 2. γ. Συγκριτικά στοιχεία με Ε.Ε

Οι λιανικές τιμές αμόλυβδης βενζίνης με φόρους και προ φόρων στις 27 χώρες της Ε.Ε. για τις 15/01/2024 (τελευταία επίσημα στοιχεία) παρουσιάζονται συγκριτικά κατά φθίνουσα σειρά στα παρακάτω διαγράμματα:



Αναλυτικά στοιχεία για τις τιμές καυσίμων και τους φόρους στις 27 χώρες της Ε.Ε. παρουσιάζονται στην ιστοσελίδα της Ευρωπαϊκής Επιτροπής: [http://ec.europa.eu/energy/observatory/oil/bulletin\\_en.htm](http://ec.europa.eu/energy/observatory/oil/bulletin_en.htm)

\*Οι συγκρίσεις των τιμών μεταξύ των διαφόρων χωρών θα πρέπει να γίνονται με ιδιαίτερη προσοχή εξαιτίας των διαφορών στην ποιότητα των προϊόντων, στις πρακτικές μάρκετινγκ, στις δομές της αγοράς και στις καταναλωτικές συνήθειες που επικρατούν σε κάθε χώρα.

## 3. Πετρέλαιο Κίνησης (Biodiesel)

### 3. α. Διαμόρφωση τιμής

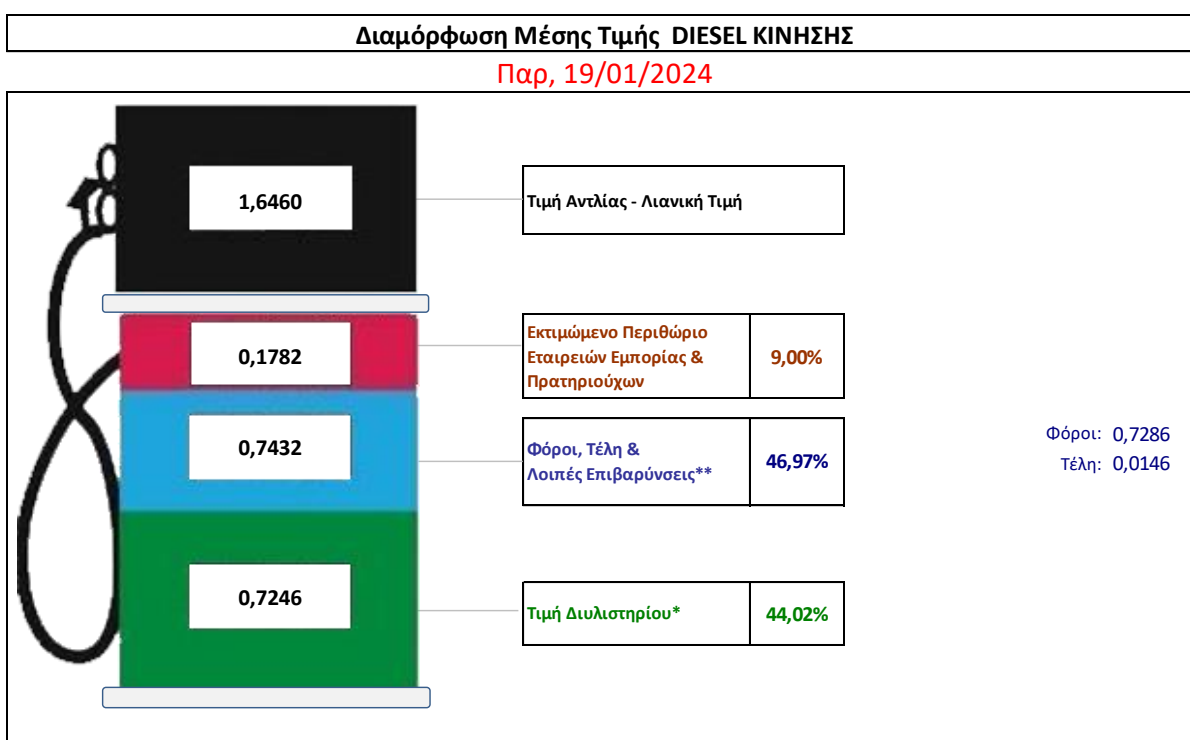
Η τιμή διυλιστηρίου του πετρελαίου κίνησης για την Πέμπτη 18/01/2024 διαμορφώθηκε στα 0,7246€ ανά λίτρο. Σε σχέση με την τιμή διυλιστηρίου της προηγούμενης εβδομάδας (11/01/2024) σημειώθηκε αύξηση κατά 0,0226€ ανά λίτρο (2,26 λεπτά).

Οι φόροι, τα τέλη και οι λοιπές επιβαρύνσεις αντιστοιχούν σε 0,7432€ ανά λίτρο.

Η μέση τιμή λιανικής του πετρελαίου κίνησης για την Παρασκευή 19/01/2024 διαμορφώθηκε στα 1,6460€ ανά λίτρο. Σε σχέση με την τιμή της προηγούμενης εβδομάδας (12/01/2024) σημειώθηκε αύξηση κατά 0,006€ ανά λίτρο (0,6 λεπτά).

Το εκτιμώμενο περιθώριο των πρατηριούχων και των εταιρειών εμπορίας υπολογίζεται κατά μέσο όρο στα 0,1782€ ανά λίτρο (17,82 λεπτά).

Η τελική τιμή λιανικής διαμορφώνεται από την τιμή διυλιστηρίου κατά 44,02 %, από τους φόρους σταθερούς και μεταβλητούς) κατά 46,97%, και από τα εκτιμώμενα περιθώρια των εταιρειών εμπορίας, των μεταφορέων υγρών καυσίμων και των πρατηρίων κατά 9,00% (βλ. παρακάτω πίνακα).



<b>* Τιμή διυλιστηρίου</b>	<b>0,7246</b>
-Τιμή διυλιστηρίου προηγούμενης ημέρας (Μέση Σταθμική Τιμή εκ των δύο εταιρειών διύλισης)	
-Στην τιμή διυλιστηρίου περιλαμβάνονται οι ειδικές υπηρεσίες (φορτωτικά)	
<b>** Τέλη</b>	<b>0,0146</b>
-Ανταποδοτικό τέλος ΡΑΕ: 0,22 € ανά χίλια λίτρα. (Απόφαση 147/2015 - ΦΕΚ 888/Β/19-05-2015)	0,0002
-Εισφορά «Ειδικού Λογαριασμού Πετρελαιοειδών»: 1,2% επί της τιμής διυλιστηρίου. (Ν. 3335/2005 - ΦΕΚ 95/Α/20-4-2005)	0,0087
-Ειδικό τέλος Δικαιωμάτων Εκτέλεσης Τελωνειακών Εργασιών (ΔΕΤΕ): 0,5% της αξίας του αθροίσματος της τιμής εκ διυλιστηρίου και του ΕΦΚ. (Ν. 2093/92 - ΦΕΚ 181/Α/25-11-92)	0,0057
<b>** Φόροι</b>	<b>0,7286</b>
-Ειδικός Φόρος Κατανάλωσης (ΕΦΚ): για το πετρέλαιο κίνησης - 410 € ανά κυβικό μέτρο ή 0,41 € ανά λίτρο. (Ν. 4389/2016 - ΦΕΚ Α' 94)	0,4100
-Φόρος Προστιθέμενης Αξίας (ΦΠΑ): 24% επί του συνόλου της τιμής διυλιστηρίου των μικτών ονομαστικών περιθωρίων κέρδους και των παραπάνω φορολογικών επιβαρύνσεων. (Ν. 2859/2000 όπως τροποποιήθηκε και ισχύει με το Ν. 4389/2016 (ΦΕΚ Α' 94)	0,3186

### 3. β. Χονδρική Τιμή Πώλησης

Αναλυτικά, οι μέσες κατώτατες και ανώτατες τιμές χονδρικής, καθώς και η διάμεσος τιμή ανά νομό παρουσιάζονται στον επόμενο πίνακα:

Τιμές Χονδρικής Πώλησης Πετρελαίου Κίνησης ανά Νομό

Παρασκευή, 19 Ιανουαρίου 2024

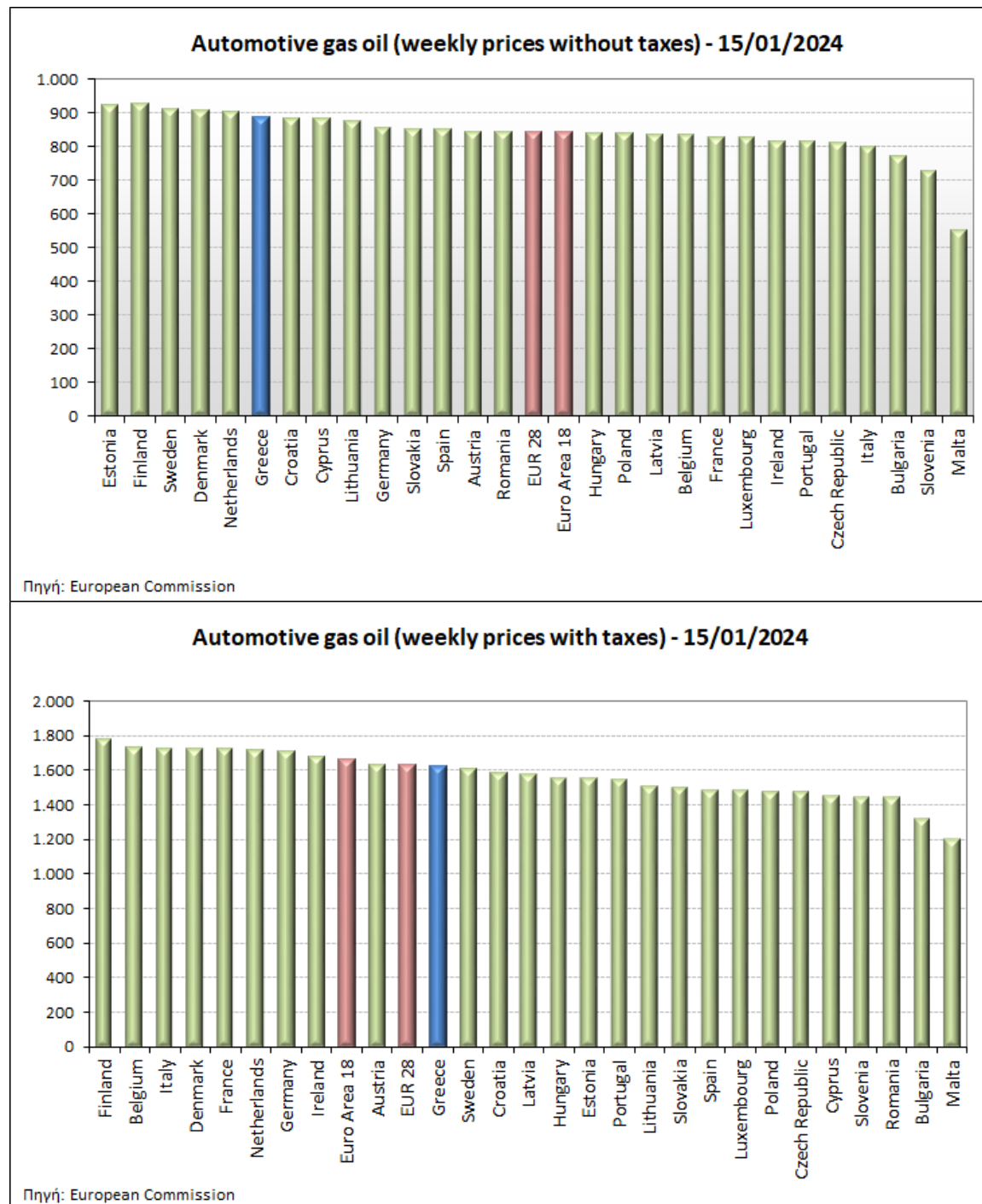
ΝΟΜΟΣ	ΜΕΣΗ ΚΑΤΩΤΑΤΗ ΜΕ ΦΠΑ	ΜΕΣΗ ΑΝΩΤΑΤΗ ΜΕ ΦΠΑ	ΔΙΑΜΕΣΟΣ ΤΙΜΗ
ΝΟΜΟΣ ΑΙΤΩΛΙΑΣ ΚΑΙ ΑΚΑΡΝΑΝΙΑΣ	1,495	1,537	1,516
ΝΟΜΟΣ ΑΡΓΟΛΙΔΟΣ	1,492	1,529	1,511
ΝΟΜΟΣ ΑΡΚΑΔΙΑΣ	1,500	1,523	1,511
ΝΟΜΟΣ ΑΡΤΗΣ	1,494	1,522	1,508
ΝΟΜΟΣ ΑΤΤΙΚΗΣ	1,491	1,533	1,512
ΝΟΜΟΣ ΑΧΑΪΑΣ	1,487	1,513	1,500
ΝΟΜΟΣ ΒΟΙΩΤΙΑΣ	1,488	1,543	1,516
ΝΟΜΟΣ ΓΡΕΒΕΝΩΝ	1,510	1,513	1,512
ΝΟΜΟΣ ΔΡΑΜΑΣ	1,491	1,512	1,502
ΝΟΜΟΣ ΔΩΔΕΚΑΝΗΣΟΥ	1,556	1,630	1,593
ΝΟΜΟΣ ΕΒΡΟΥ	1,503	1,538	1,520
ΝΟΜΟΣ ΕΥΒΟΙΑΣ	1,492	1,567	1,529
ΝΟΜΟΣ ΕΥΡΥΤΑΝΙΑΣ	1,508	1,529	1,518
ΝΟΜΟΣ ΖΑΚΥΝΘΟΥ	1,491	1,535	1,513
ΝΟΜΟΣ ΗΛΕΙΑΣ	1,481	1,585	1,533
ΝΟΜΟΣ ΗΜΑΘΙΑΣ	1,484	1,512	1,498
ΝΟΜΟΣ ΗΡΑΚΛΕΙΟΥ	1,529	1,560	1,545
ΝΟΜΟΣ ΘΕΣΠΡΩΤΙΑΣ	1,499	1,518	1,509
ΝΟΜΟΣ ΘΕΣΣΑΛΟΝΙΚΗΣ	1,480	1,522	1,501
ΝΟΜΟΣ ΙΩΑΝΝΙΝΩΝ	1,490	1,525	1,508
ΝΟΜΟΣ ΚΑΒΑΛΑΣ	1,507	1,529	1,518
ΝΟΜΟΣ ΚΑΡΔΙΤΣΗΣ	1,497	1,530	1,513
ΝΟΜΟΣ ΚΑΣΤΟΡΙΑΣ	1,481	1,546	1,513
ΝΟΜΟΣ ΚΕΡΚΥΡΑΣ	1,517	1,561	1,539
ΝΟΜΟΣ ΚΕΦΑΛΛΗΝΙΑΣ	1,529	1,563	1,546
ΝΟΜΟΣ ΚΙΛΚΙΣ	1,487	1,505	1,496
ΝΟΜΟΣ ΚΟΖΑΝΗΣ	1,490	1,521	1,505
ΝΟΜΟΣ ΚΟΡΙΝΘΙΑΣ	1,516	1,559	1,537
ΝΟΜΟΣ ΚΥΚΛΑΔΩΝ	1,578	1,649	1,614
ΝΟΜΟΣ ΛΑΚΩΝΙΑΣ	1,507	1,538	1,523
ΝΟΜΟΣ ΛΑΡΙΣΗΣ	1,491	1,531	1,511
ΝΟΜΟΣ ΛΑΣΙΘΙΟΥ	1,538	1,550	1,544
ΝΟΜΟΣ ΛΕΣΒΟΥ	1,473	1,517	1,495
ΝΟΜΟΣ ΛΕΥΚΑΔΟΣ	1,505	1,549	1,527
ΝΟΜΟΣ ΜΑΓΝΗΣΙΑΣ	1,488	1,590	1,539
ΝΟΜΟΣ ΜΕΣΣΗΝΙΑΣ	1,478	1,558	1,518
ΝΟΜΟΣ ΞΑΝΘΗΣ	1,492	1,514	1,503
ΝΟΜΟΣ ΠΕΛΛΗΣ	1,491	1,511	1,501
ΝΟΜΟΣ ΠΙΕΡΙΑΣ	1,488	1,505	1,497
ΝΟΜΟΣ ΠΡΕΒΕΖΗΣ	1,507	1,519	1,513
ΝΟΜΟΣ ΡΕΘΥΜΝΗΣ	1,553	1,558	1,555
ΝΟΜΟΣ ΡΟΔΟΠΗΣ	1,495	1,522	1,509
ΝΟΜΟΣ ΣΑΜΟΥ	1,485	1,572	1,528
ΝΟΜΟΣ ΣΕΡΡΩΝ	1,501	1,513	1,507
ΝΟΜΟΣ ΤΡΙΚΑΛΩΝ	1,506	1,524	1,515
ΝΟΜΟΣ ΦΘΙΩΤΙΔΟΣ	1,503	1,520	1,512
ΝΟΜΟΣ ΦΛΩΡΙΝΗΣ	1,511	1,523	1,517
ΝΟΜΟΣ ΦΩΚΙΔΟΣ	1,518	1,519	1,518
ΝΟΜΟΣ ΧΑΛΚΙΔΙΚΗΣ	1,499	1,525	1,512
ΝΟΜΟΣ ΧΑΝΙΩΝ	1,537	1,556	1,546
ΝΟΜΟΣ ΧΙΟΥ	1,469	1,503	1,486
<b>ΣΤΑΘΜΙΣΜΕΝΟΣ Μ.Ο.*</b>	<b>1,497</b>	<b>1,536</b>	<b>1,517</b>

\* Μέσοι όροι ελάχιστων και μέγιστων τιμών χονδρικής όπως υποβάλλονται από τις εταιρείες εμπορίας στο Παρατηρητήριο Τιμών βάσει της ΚΥΑ 978/24-10-2011.

Η στάθμιση γίνεται βάσει των όγκων πωλήσεων έτους 2019 ανά τύπο καυσίμου και ανά νομό.

### 3. γ. Συγκριτικά στοιχεία με Ε.Ε.

Οι λιανικές τιμές πετρελαίου κίνησης με φόρους και προ φόρων στις 27 χώρες της Ε.Ε. για τις 15/01/2024 (τελευταία επίσημα στοιχεία) παρουσιάζονται συγκριτικά κατά φθίνουσα σειρά τα παρακάτω διαγράμματα:



Αναλυτικά στοιχεία για τις τιμές καυσίμων και τους φόρους στις 27 χώρες της Ε.Ε. παρουσιάζονται στην ιστοσελίδα της Ευρωπαϊκής Επιτροπής: [http://ec.europa.eu/energy/observatory/oil/bulletin\\_en.htm](http://ec.europa.eu/energy/observatory/oil/bulletin_en.htm)

\*Οι συγκρίσεις των τιμών μεταξύ των διαφόρων χωρών θα πρέπει να γίνονται με ιδιαίτερη προσοχή εξαιτίας των διαφορών στην ποιότητα των προϊόντων, στις πρακτικές μάρκετινγκ, στις δομές της αγοράς και στις καταναλωτικές συνήθειες που επικρατούν σε κάθε χώρα.



## 4. Πετρέλαιο Θέρμανσης (Κατ' οίκον)

### 4. α. Διαμόρφωση τιμής

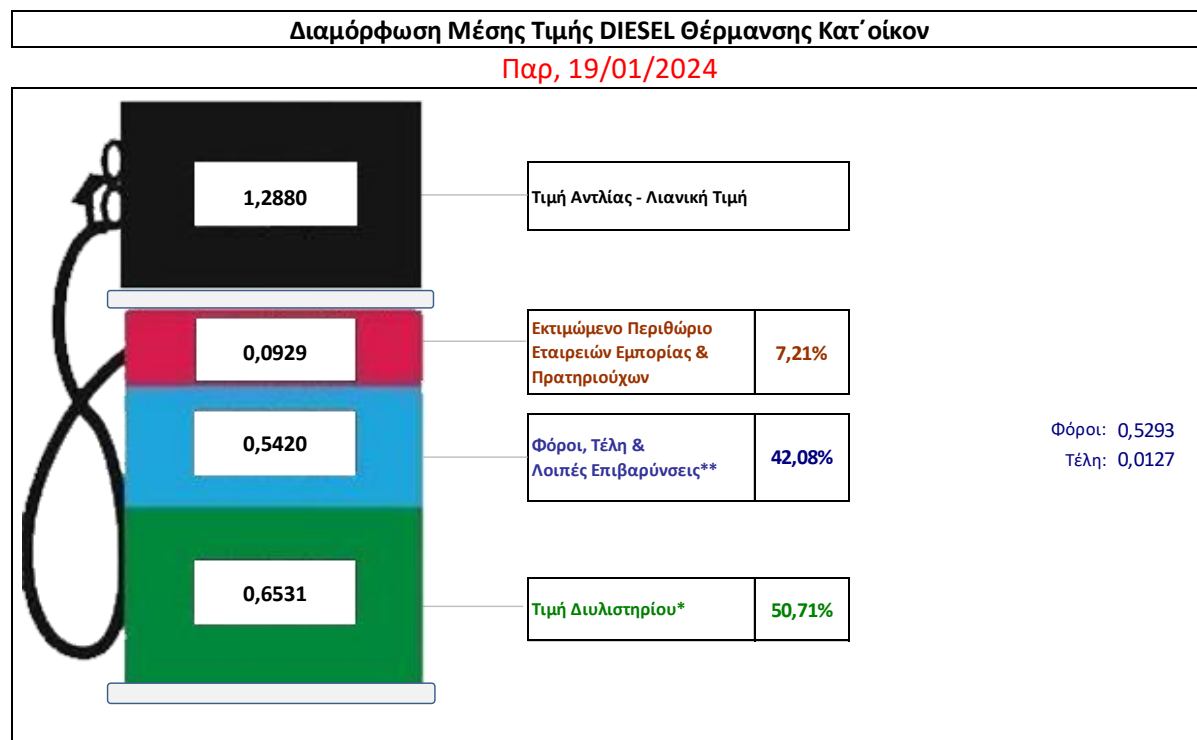
Η τιμή διυλιστηρίου του πετρελαίου θέρμανσης για την Πέμπτη 18/01/2024 διαμορφώθηκε στα 0,6531€ λίτρο. Σε σχέση με την τιμή διυλιστηρίου της προηγούμενης εβδομάδας (11/01/2024) σημειώθηκε αύξηση κατά 0,0209€ ανά λίτρο (2,09 λεπτά).

Οι φόροι, τα τέλη και οι λοιπές επιβαρύνσεις αντιστοιχούν σε 0,5420 € ανά λίτρο.

Η μέση τιμή λιανικής του πετρελαίου θέρμανσης (κατ' οίκον) για την Παρασκευή 19/01/2024 διαμορφώθηκε στο 1,2880€ ανά λίτρο. Σε σχέση με την τιμή της προηγούμενης εβδομάδας (12/01/2024) σημειώθηκε μείωση κατά 0,011€ ανά λίτρο (1,1 λεπτά).

Το εκτιμώμενο περιθώριο των πρατηριούχων και των εταιρειών εμπορίας υπολογίζεται κατά μέσο όρο στα 0,0929 ανά λίτρο (9,29 λεπτά).

Η τελική τιμή λιανικής διαμορφώνεται από την τιμή διυλιστηρίου κατά 50,71%, από τους φόρους (σταθερούς και μεταβλητούς) κατά 42,08%, και από τα εκτιμώμενα περιθώρια των εταιρειών εμπορίας, των μεταφορέων υγρών καυσίμων και των πρατηρίων κατά 7,21% (βλ. παρακάτω πίνακα).



<b>* Τιμή διυλιστηρίου</b>	<b>0,6531</b>
-Τιμή διυλιστηρίου προηγούμενης ημέρας (Μέση Σταθμική Τιμή εκ των δύο εταιρειών διύλισης)	
-Στην τιμή διυλιστηρίου περιλαμβάνονται οι ειδικές υπηρεσίες (φορτωτικά)	
<b>** Τέλη</b>	<b>0,0127</b>
-Ανταποδοτικό τέλος ΡΑΕ: 0,22 € ανά χίλια λίτρα. (Απόφαση 147/2015 - ΦΕΚ 888/Β/19-05-2015)	
-Εισφορά «Ειδικού Λογαριασμού Πετρελαιοειδών»: 1,2% επί της τιμής διυλιστηρίου. (Ν. 3335/2005 - ΦΕΚ 95/Α/20-4-2005)	
-Ειδικό τέλος Δικαιωμάτων Εκτέλεσης Τελωνειακών Εργασιών (ΔΕΤΕ): 0,5% της αξίας του αθροίσματος της τιμής εκ διυλιστηρίου και του ΕΦΚ. (Ν. 2093/92 - ΦΕΚ 181/Α/25-11-92)	
<b>** Φόροι</b>	<b>0,5293</b>
-Ειδικός Φόρος Κατανάλωσης (ΕΦΚ): για το πετρέλαιο θέρμανσης - 280 € ανά κυβικό μέτρο ή 0,280 € ανά λίτρο. (Ν. 4389/2016 (ΦΕΚ Α' 94)	
-Φόρος Προστιθέμενης Αξίας (ΦΠΑ): 24% επί του συνόλου της τιμής διυλιστηρίου των μικτών ονομαστικών περιθωρίων κέρδους και των παραπάνω φορολογικών επιβαρύνσεων. (Ν. 2859/2000 όπως τροποποιήθηκε και ισχύει με το Ν. 4389/2016 (ΦΕΚ Α' 94)	

#### 4. β. Χονδρική Τιμή Πώλησης

Αναλυτικά, οι μέσες κατώτατες και ανώτατες τιμές χονδρικής, καθώς και η διάμεσος τιμή ανά νομό παρουσιάζονται στον επόμενο πίνακα:

**Μέσες Τιμές Χονδρικής Πώλησης Πετρελαίου Θέρμανσης (κατ' οίκον) ανά Νομό**

**Παρασκευή, 19 Ιανουαρίου 2024**

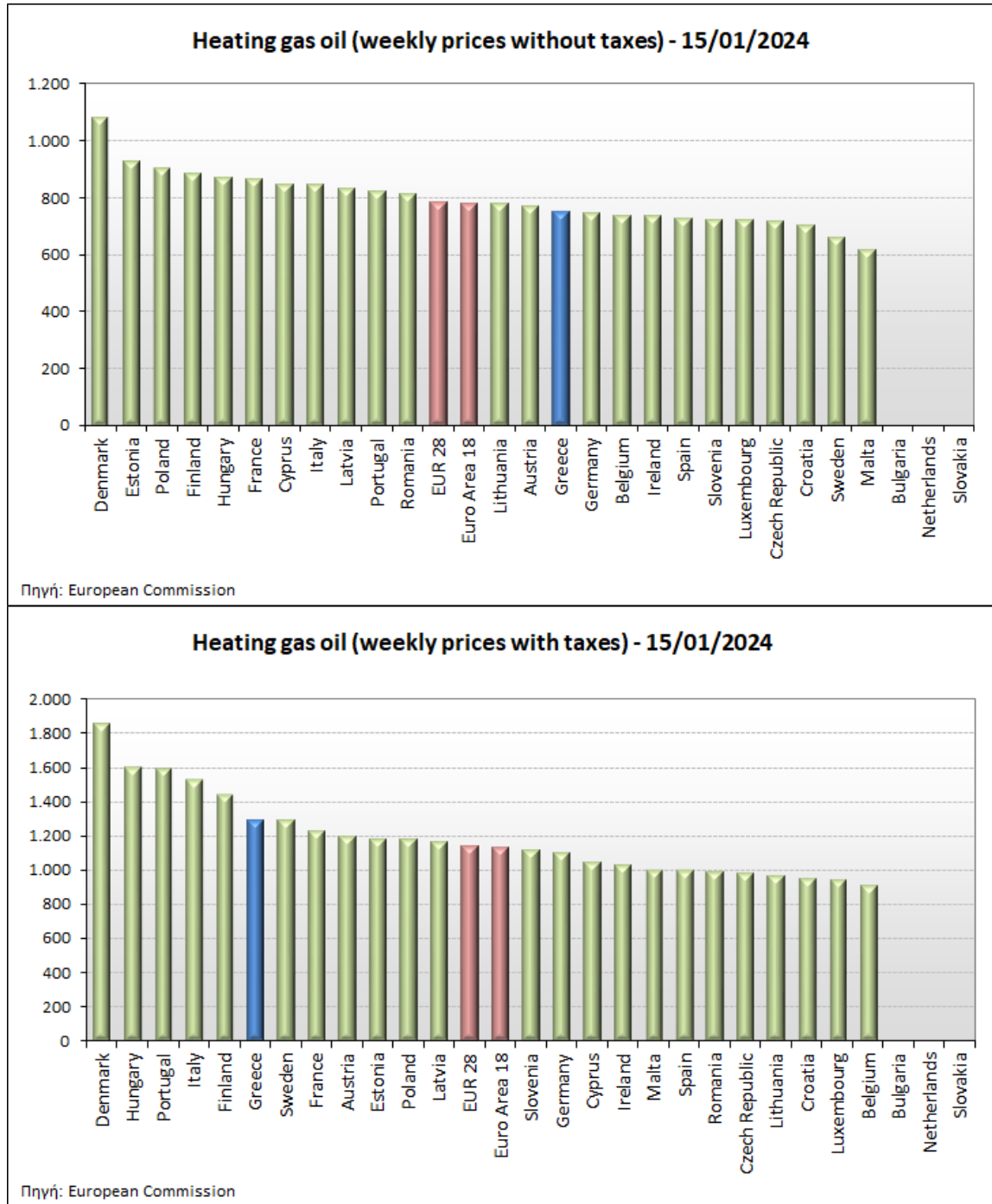
ΝΟΜΟΣ	ΜΕΣΗ ΚΑΤΩΤΑΤΗ ΜΕ ΦΠΑ	ΜΕΣΗ ΑΝΩΤΑΤΗ ΜΕ ΦΠΑ	ΔΙΑΜΕΣΟΣ ΤΙΜΗ
ΝΟΜΟΣ ΑΙΤΩΛΙΑΣ ΚΑΙ ΑΚΑΡΝΑΝΙΑΣ	1,198	1,238	1,218
ΝΟΜΟΣ ΑΡΓΟΛΙΔΟΣ	1,201	1,245	1,223
ΝΟΜΟΣ ΑΡΚΑΔΙΑΣ	1,205	1,216	1,210
ΝΟΜΟΣ ΑΡΤΗΣ	1,203	1,220	1,212
ΝΟΜΟΣ ΑΤΤΙΚΗΣ	1,192	1,229	1,211
ΝΟΜΟΣ ΑΧΑΪΑΣ	1,194	1,220	1,207
ΝΟΜΟΣ ΒΟΙΩΤΙΑΣ	1,196	1,222	1,209
ΝΟΜΟΣ ΓΡΕΒΕΝΩΝ	1,213	1,221	1,217
ΝΟΜΟΣ ΔΡΑΜΑΣ	1,205	1,217	1,211
ΝΟΜΟΣ ΔΩΔΕΚΑΝΗΣΟΥ	1,242	1,298	1,270
ΝΟΜΟΣ ΕΒΡΟΥ	1,207	1,230	1,218
ΝΟΜΟΣ ΕΥΒΟΙΑΣ	1,196	1,237	1,216
ΝΟΜΟΣ ΕΥΡΥΤΑΝΙΑΣ	1,217	1,223	1,220
ΝΟΜΟΣ ΖΑΚΥΝΘΟΥ	1,206	1,233	1,220
ΝΟΜΟΣ ΗΛΕΙΑΣ	1,210	1,259	1,234
ΝΟΜΟΣ ΗΜΑΘΙΑΣ	1,192	1,208	1,200
ΝΟΜΟΣ ΗΡΑΚΛΕΙΟΥ	1,231	1,251	1,241
ΝΟΜΟΣ ΘΕΣΠΡΩΤΙΑΣ	1,212	1,229	1,221
ΝΟΜΟΣ ΘΕΣΣΑΛΟΝΙΚΗΣ	1,188	1,218	1,203
ΝΟΜΟΣ ΙΩΑΝΝΙΝΩΝ	1,196	1,231	1,213
ΝΟΜΟΣ ΚΑΒΑΛΑΣ	1,209	1,230	1,220
ΝΟΜΟΣ ΚΑΡΔΙΤΣΗΣ	1,203	1,229	1,216
ΝΟΜΟΣ ΚΑΣΤΟΡΙΑΣ	1,182	1,206	1,194
ΝΟΜΟΣ ΚΕΡΚΥΡΑΣ	1,219	1,269	1,244
ΝΟΜΟΣ ΚΕΦΑΛΛΗΝΙΑΣ	1,234	1,248	1,241
ΝΟΜΟΣ ΚΙΛΚΙΣ	1,201	1,210	1,205
ΝΟΜΟΣ ΚΟΖΑΝΗΣ	1,201	1,222	1,212
ΝΟΜΟΣ ΚΟΡΙΝΘΙΑΣ	1,211	1,232	1,222
ΝΟΜΟΣ ΚΥΚΛΑΔΩΝ	1,265	1,332	1,299
ΝΟΜΟΣ ΛΑΚΩΝΙΑΣ	1,220	1,243	1,231
ΝΟΜΟΣ ΛΑΡΙΣΗΣ	1,204	1,229	1,216
ΝΟΜΟΣ ΛΑΣΙΘΙΟΥ	1,246	1,252	1,249
ΝΟΜΟΣ ΛΕΣΒΟΥ	1,194	1,234	1,214
ΝΟΜΟΣ ΛΕΥΚΑΔΟΣ	1,215	1,243	1,229
ΝΟΜΟΣ ΜΑΓΝΗΣΙΑΣ	1,198	1,261	1,230
ΝΟΜΟΣ ΜΕΣΣΗΝΙΑΣ	1,146	1,253	1,199
ΝΟΜΟΣ ΞΑΝΘΗΣ	1,196	1,212	1,204
ΝΟΜΟΣ ΠΕΛΛΗΣ	1,198	1,214	1,206
ΝΟΜΟΣ ΠΙΕΡΙΑΣ	1,196	1,218	1,207
ΝΟΜΟΣ ΠΡΕΒΕΖΗΣ	1,209	1,218	1,214
ΝΟΜΟΣ ΡΕΘΥΜΝΗΣ	1,256	1,269	1,262
ΝΟΜΟΣ ΡΟΔΟΠΗΣ	1,204	1,223	1,213
ΝΟΜΟΣ ΣΑΜΟΥ	1,190	1,237	1,213
ΝΟΜΟΣ ΣΕΡΡΩΝ	1,204	1,217	1,210
ΝΟΜΟΣ ΤΡΙΚΑΛΩΝ	1,211	1,232	1,222
ΝΟΜΟΣ ΦΘΙΩΤΙΔΟΣ	1,207	1,220	1,213
ΝΟΜΟΣ ΦΛΩΡΙΝΗΣ	1,232	1,232	1,232
ΝΟΜΟΣ ΦΩΚΙΔΟΣ	1,222	1,230	1,226
ΝΟΜΟΣ ΧΑΛΚΙΔΙΚΗΣ	1,202	1,217	1,210
ΝΟΜΟΣ ΧΑΝΙΩΝ	1,233	1,251	1,242
ΝΟΜΟΣ ΧΙΟΥ	1,186	1,207	1,196
<b>ΣΤΑΘΜΙΣΜΕΝΟΣ Μ.Ο.</b>	<b>1,199</b>	<b>1,228</b>	<b>1,214</b>

\* Μέσοι όροι ελάχιστων και μέγιστων τιμών χονδρικής όπως υποβάλλονται από τις εταιρείες εμπορίας στο Παρατηρητήριο Τιμών βάσει της ΚΥΑ 978/24-10-2011.

\*\* Η στάθμιση γίνεται βάσει των όγκων πωλήσεων ανά τύπο καυσίμου ανά νομό.

#### 4. γ. Συγκριτικά στοιχεία με Ε.Ε.

Οι λιανικές τιμές Πετρελαίου Θέρμανσης με φόρους και προ φόρων στις 27 χώρες της Ε.Ε. για τις 15/01/2024 (τελευταία επίσημα στοιχεία) παρουσιάζονται συγκριτικά κατά φθίνουσα σειρά στα παρακάτω διαγράμματα:



[ΘΕΣΗ ΑΚΡΙΒΟΥΣ ΑΝΤΙΓΡΑΦΟΥ]

Ο ΠΡΟΪΣΤΑΜΕΝΟΣ ΔΙΕΥΘΥΝΣΗΣ

ΠΕΡΙΣΤΕΡΗΣ ΣΠΥΡΙΔΩΝ