

ΕΒΔΟΜΑΔΙΑΙΟ ΔΕΛΤΙΟ ΕΠΙΣΚΟΠΗΣΗΣ ΤΙΜΩΝ ΚΑΥΣΙΜΩΝ

Παρασκευή, 18 ΝΟΕΜΒΡΙΟΥ 2016

1. Τιμές Παρατηρητηρίου Υγρών Καυσίμων

Οι λιανικές τιμές των υγρών καυσίμων (αμόλυβδη 95 οκτ., σούπερ αμόλυβδη 100 οκτ., σούπερ LRP, πετρέλαιο κίνησης και υγραέριο κίνησης) αναρτώνται αναλυτικά στην ιστοσελίδα του Παρατηρητηρίου Τιμών Υγρών Καυσίμων του Υπουργείου Ανάπτυξης και Ανταγωνιστικότητας www.fuelprices.gr, όπου παρουσιάζονται καθημερινά οι ελάχιστες, μέσες και μέγιστες τιμές σε όλους τους Νομούς της χώρας.

Μέσες τιμές λιανικής πώλησης καυσίμων για όλη την Ελλάδα

Παρασκευή, 18 ΝΟΕΜΒΡΙΟΥ 2016

Προϊόν	Μέση Τιμή
Αμόλυβδη 95 οκτ.	1,418
Αμόλυβδη 100 οκτ.	1,625
Super	1,578
Diesel Κίνησης	1,118
Diesel Θέρμανσης Κατ'οίκον	0,896
Υγραέριο κίνησης (Autogas)	0,699

* Η μέση τιμή πανελλαδικά υπολογίζεται από τον σταθμισμένο μέσο όρο με βάση τους όγκους πωλήσεων ανά τύπο καυσίμου ανά νομό.

** Δεν καταγράφεται κατανάλωση στο πετρέλαιο θέρμανσης για τη χρονική περίοδο 30/4 έως 15/10 κάθε έτους.

Στον παρακάτω πίνακα παρουσιάζονται οι μέσες τιμές λιανικής των υγρών καυσίμων ανά Νομό.

Μέσες τιμές λιανικής πώλησης καυσίμων ανά νομό
Παρασκευή, 18 ΝΟΕΜΒΡΙΟΥ 2016

ΝΟΜΟΣ	Αμόλυβδη 95 οκτ.	Αμόλυβδη 100 οκτ.	Super	Diesel Κίνησης	Diesel Θέρμανσης Κατ'οίκον	Υγραέριο κίνησης (Autogas)
ΝΟΜΟΣ ΑΤΤΙΚΗΣ	1,391	1,606	1,517	1,090	0,877	0,669
ΝΟΜΟΣ ΑΙΤΩΛΙΑΣ ΚΑΙ ΑΚΑΡΝΑΝΙΑΣ	1,438	1,651	1,645	1,131	0,925	0,723
ΝΟΜΟΣ ΑΡΓΟΛΙΔΟΣ	1,422	1,603	1,696	1,107	0,903	0,688
ΝΟΜΟΣ ΑΡΚΑΔΙΑΣ	1,453	1,651	1,708	1,133	0,920	0,698
ΝΟΜΟΣ ΑΡΤΗΣ	1,412	1,578		1,118	0,909	0,726
ΝΟΜΟΣ ΑΧΑΪΑΣ	1,422	1,636	1,652	1,115	0,909	0,703
ΝΟΜΟΣ ΒΟΙΩΤΙΑΣ	1,420	1,663	1,544	1,115	0,894	0,690
ΝΟΜΟΣ ΓΡΕΒΕΝΩΝ	1,459	1,714		1,148	0,915	0,721
ΝΟΜΟΣ ΔΡΑΜΑΣ	1,393	1,618		1,097	0,873	0,718
ΝΟΜΟΣ ΔΩΔΕΚΑΝΗΣΟΥ	1,559	1,805	1,817	1,212		0,910
ΝΟΜΟΣ ΕΒΡΟΥ	1,449	1,640		1,135	0,896	0,730
ΝΟΜΟΣ ΕΥΒΟΙΑΣ	1,424	1,629	1,574	1,121	0,908	0,696
ΝΟΜΟΣ ΕΥΡΥΤΑΝΙΑΣ	1,494	1,768	1,629	1,181	0,969	0,745
ΝΟΜΟΣ ΖΑΚΥΝΘΟΥ	1,453	1,611		1,133	0,930	0,864
ΝΟΜΟΣ ΗΛΕΙΑΣ	1,430	1,616	1,525	1,110	0,900	0,693
ΝΟΜΟΣ ΗΜΑΘΙΑΣ	1,395	1,599		1,098	0,897	0,665
ΝΟΜΟΣ ΗΡΑΚΛΕΙΟΥ	1,500	1,671		1,173	0,904	0,783
ΝΟΜΟΣ ΘΕΣΠΡΩΤΙΑΣ	1,457	1,680		1,150	0,908	0,709
ΝΟΜΟΣ ΘΕΣΣΑΛΟΝΙΚΗΣ	1,389	1,595		1,087	0,879	0,704
ΝΟΜΟΣ ΙΩΑΝΝΙΝΩΝ	1,418	1,742	1,551	1,131	0,900	0,671
ΝΟΜΟΣ ΚΑΒΑΛΑΣ	1,435	1,656	1,659	1,127	0,903	0,709
ΝΟΜΟΣ ΚΑΡΔΙΤΣΗΣ	1,415	1,608		1,110	0,894	0,711
ΝΟΜΟΣ ΚΑΣΤΟΡΙΑΣ	1,438	1,652		1,136	0,915	0,704
ΝΟΜΟΣ ΚΕΡΚΥΡΑΣ	1,457	1,676		1,155	0,964	0,819
ΝΟΜΟΣ ΚΕΦΑΛΛΗΝΙΑΣ	1,525	1,693		1,185	0,959	0,850
ΝΟΜΟΣ ΚΙΛΚΙΣ	1,404	1,742		1,090	0,860	0,706
ΝΟΜΟΣ ΚΟΖΑΝΗΣ	1,414	1,608		1,121	0,901	0,665
ΝΟΜΟΣ ΚΟΡΙΝΘΙΑΣ	1,414	1,633	1,561	1,111	0,893	0,700
ΝΟΜΟΣ ΚΥΚΛΑΔΩΝ	1,666	1,831	1,780	1,303	1,042	0,814
ΝΟΜΟΣ ΛΑΚΩΝΙΑΣ	1,431	1,629	1,324	1,115	0,919	0,729
ΝΟΜΟΣ ΛΑΡΙΣΗΣ	1,412	1,619	1,461	1,102	0,896	0,673
ΝΟΜΟΣ ΛΑΣΙΘΙΟΥ	1,497	1,698	1,599	1,168	0,950	0,785
ΝΟΜΟΣ ΛΕΣΒΟΥ	1,483	1,675		1,170	1,014	0,774
ΝΟΜΟΣ ΛΕΥΚΑΔΟΣ	1,476	1,655	1,510	1,139	0,911	0,699
ΝΟΜΟΣ ΜΑΓΝΗΣΙΑΣ	1,446	1,650		1,140	0,921	0,700
ΝΟΜΟΣ ΜΕΣΣΗΝΙΑΣ	1,444	1,649	1,575	1,119	0,933	0,702
ΝΟΜΟΣ ΞΑΝΘΗΣ	1,412	1,611		1,094	0,881	0,728
ΝΟΜΟΣ ΠΕΛΛΗΣ	1,403	1,578		1,094	0,877	0,673
ΝΟΜΟΣ ΠΙΕΡΙΑΣ	1,397	1,621		1,081	0,864	0,693
ΝΟΜΟΣ ΠΡΕΒΕΖΗΣ	1,424	1,600		1,117	0,895	0,688
ΝΟΜΟΣ ΡΕΘΥΜΝΗΣ	1,481	1,694		1,162	0,944	0,770
ΝΟΜΟΣ ΡΟΔΟΠΗΣ	1,423	1,586		1,107	0,893	0,712
ΝΟΜΟΣ ΣΑΜΟΥ	1,552	1,693		1,202	1,040	0,798
ΝΟΜΟΣ ΣΕΡΡΩΝ	1,399	1,583		1,086	0,878	0,693
ΝΟΜΟΣ ΤΡΙΚΑΛΩΝ	1,425	1,621		1,127	0,878	0,667
ΝΟΜΟΣ ΦΘΙΩΤΙΔΟΣ	1,425	1,659	1,506	1,108	0,912	0,713
ΝΟΜΟΣ ΦΛΩΡΙΝΗΣ	1,426	1,641		1,124	0,886	0,716
ΝΟΜΟΣ ΦΩΚΙΔΟΣ	1,460	1,680	1,570	1,148	0,954	0,757
ΝΟΜΟΣ ΧΑΛΚΙΔΙΚΗΣ	1,446	1,657		1,130	0,883	0,711
ΝΟΜΟΣ ΧΑΝΙΩΝ	1,460	1,684		1,155	0,920	0,804
ΝΟΜΟΣ ΧΙΟΥ	1,488	1,694	1,869	1,135	0,937	

2. Απλή Αμόλυβδη Βενζίνη 95 οκτανίων

2. α. Διαμόρφωση τιμής

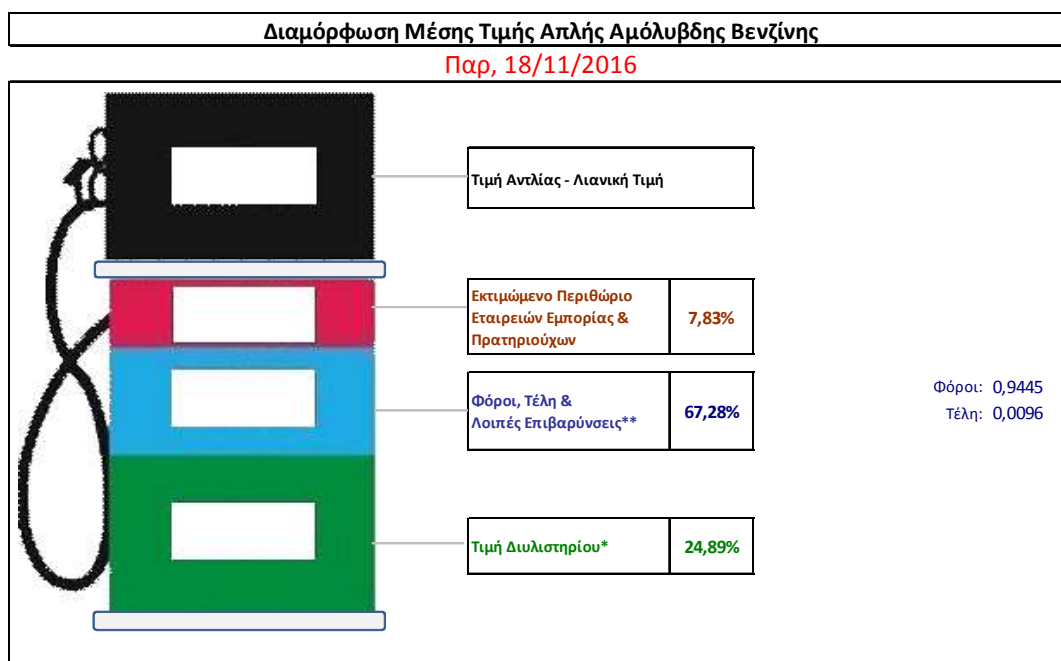
Η τιμή διυλιστηρίου της απλής αμόλυβδης βενζίνης 95 οκτανίων για την Πέμπτη 17/11/2016 διαμορφώθηκε στα 0,3529€ ανά λίτρο. Σε σχέση με την τιμή διυλιστηρίου της προηγούμενης εβδομάδας (10/11/2016) σημειώθηκε αύξηση κατά 0,0043 ανά λίτρο (0,43 λεπτά).

Οι φόροι, τα τέλη και οι λοιπές επιβαρύνσεις αντιστοιχούν σε 0,9540 € ανά λίτρο.

Η μέση τιμή λιανικής της απλής αμόλυβδης βενζίνης 95 οκτανίων για την Παρασκευή 18/11/2016 διαμορφώθηκε στα 1,4180€ ανά λίτρο. Σε σχέση με την τιμή της προηγούμενης εβδομάδας (11/11/2016) σημειώθηκε μείωση κατά 0,008 € ανά λίτρο (0,8 λεπτά).

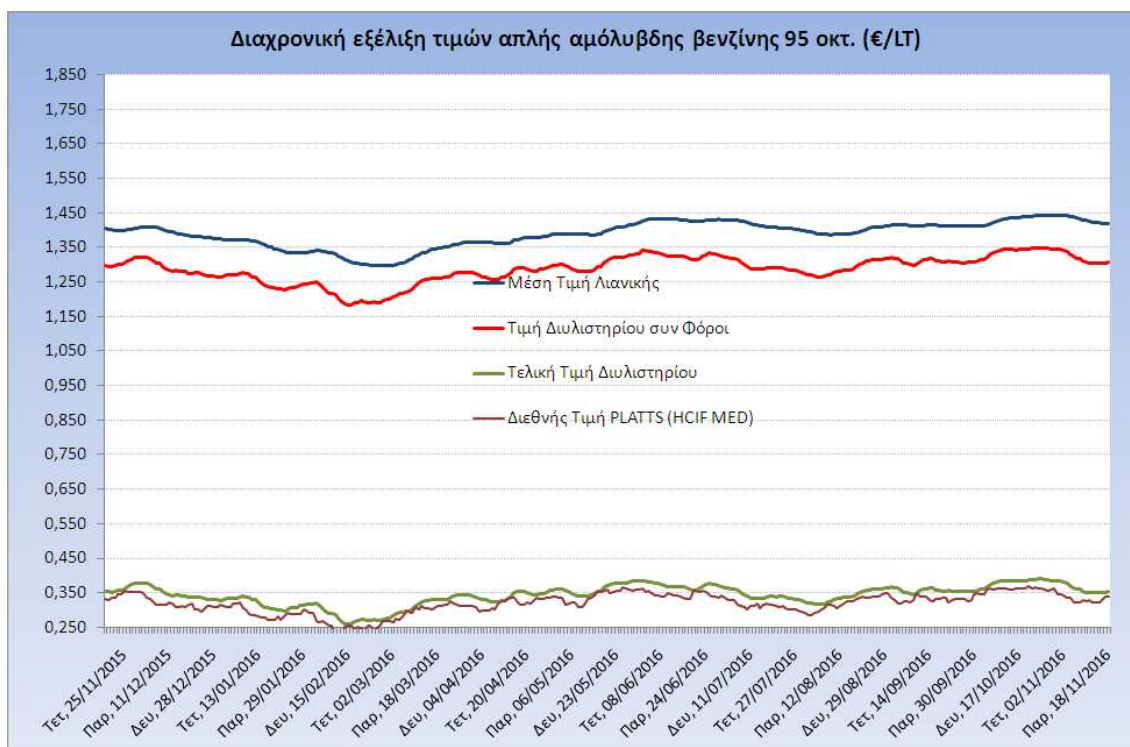
Το εκτιμώμενο περιθώριο των πρατηριούχων και των εταιρειών εμπορίας υπολογίζεται κατά μέσο όρο στα 0,1111€ ανά λίτρο (11,11 λεπτά).

Η τελική τιμή λιανικής διαμορφώνεται από την τιμή διυλιστηρίου κατά 24,89%, από τους φόρους (σταθερούς και μεταβλητούς) κατά 67,28%, και από τα εκτιμώμενα περιθώρια των εταιρειών εμπορίας, των μεταφορέων υγρών καυσίμων και των πρατηρίων κατά 7,83% (βλ. παρακάτω πίνακα).



* Τιμή διυλιστηρίου	0,3529
-Τιμή διυλιστηρίου προηγούμενης ημέρας (Μέση Σταθμική Τιμή εκ των δύο εταιρειών διύλισης)	
-Στην τιμή διυλιστηρίου περιλαμβάνονται οι ειδικές υπηρεσίες (φορτωτικά)	
** Τέλη	0,0096
-Ανταποδοτικό τέλος ΡΑΕ: 0,21 € ανά χίλια λίτρα. (Απόφαση 101/2014 - ΦΕΚ 745/Β/26-03-2014)	
-Εισφορά «Ειδικού Λογαριασμού Πετρελαιοειδών»: 1,2% επί της τιμής διυλιστηρίου. (Ν. 3335/2005 - ΦΕΚ 95/Α/20-4-2005)	
-Ειδικό τέλος Δικαιωμάτων Εκτέλεσης Τελωνειακών Εργασιών (ΔΕΤΕ): 0,5% της αξίας του αφορσίματος της τιμής εκ διυλιστηρίου και του ΕΦΚ. (Ν. 2093/92 - ΦΕΚ 181/Α/25-11-92)	
** Φόροι	0,9445
-Ειδικός Φόρος Κατανάλωσης (ΕΦΚ): για την απλή αμόλυβδη βενζίνη - 670 € ανά κυβικό μέτρο ή 0,67 € ανά λίτρο. (Ν. 3845/2010 - ΦΕΚ 65/Α/6-3-2010)	
-Φόρος Προστιθέμενης Αξίας (ΦΠΑ): 24% επί του συνόλου της τιμής διυλιστηρίου των μικτών ονομαστικών περιθωρίων κέρδους και των παραπάνω φορολογικών επιβαρύνσεων. (Ν. 2859/2000 όπως τροποποιήθηκε και ισχύει με το Ν. 4389/2016 (ΦΕΚ Α' 94)	

Η εξέλιξη των διεθνών τιμών Platts (HCIF/MED), των τιμών διωλιστηρίου και των τιμών λιανικής της απλής αμόλυβδη βενζίνη 95 οκτ., καθώς και των αντίστοιχων ενδεικτικών περιθωρίων εμπορίας για το διάστημα των τελευταίων 12 μηνών παρουσιάζονται στο ακόλουθο διάγραμμα:



2. β. Χονδρική Τιμή Πώλησης

Ο μέσος όρος της χονδρικής τιμής πώλησης της απλής αμόλυβδης βενζίνης 95 οκτανίων από τις εταιρείες εμπορίας πετρελαιοειδών για την Παρασκευή 18/11/2016 ήταν 1,328 € ανά λίτρο.

Αναλυτικά, οι μέσες κατώτατες και ανώτατες τιμές χονδρικής, καθώς και η μέση τιμή ανά νομό παρουσιάζονται στον επόμενο πίνακα:

Μέσες Τιμές Χονδρικής Πώλησης Απλής Αμόλυβδης Βενζίνης ανά Νομό Παρασκευή, 18 ΝΟΕΜΒΡΙΟΥ 2016

ΝΟΜΟΣ	ΜΕΣΗ ΚΑΤΩΤΑΤΗ ΜΕ ΦΠΑ	ΜΕΣΗ ΑΝΩΤΑΤΗ ΜΕ ΦΠΑ	ΜΕΣΗ ΤΙΜΗ ΜΕ ΦΠΑ
ΝΟΜΟΣ ΑΙΤΩΛΙΑΣ ΚΑΙ ΑΚΑΡΝΑΝΙΑΣ	1,289	1,363	1,326
ΝΟΜΟΣ ΑΡΓΟΛΙΔΟΣ	1,312	1,343	1,327
ΝΟΜΟΣ ΑΡΚΑΔΙΑΣ	1,293	1,346	1,320
ΝΟΜΟΣ ΑΡΤΗΣ	1,304	1,339	1,321
ΝΟΜΟΣ ΑΤΤΙΚΗΣ	1,279	1,383	1,331
ΝΟΜΟΣ ΑΧΑΪΑΣ	1,293	1,340	1,316
ΝΟΜΟΣ ΒΟΙΩΤΙΑΣ	1,297	1,350	1,323
ΝΟΜΟΣ ΓΡΕΒΕΝΩΝ	1,322	1,344	1,333
ΝΟΜΟΣ ΔΡΑΜΑΣ	1,302	1,341	1,321
ΝΟΜΟΣ ΔΩΔΕΚΑΝΗΣΟΥ	1,304	1,374	1,339
ΝΟΜΟΣ ΕΒΡΟΥ	1,306	1,348	1,327
ΝΟΜΟΣ ΕΥΒΟΙΑΣ	1,296	1,355	1,325

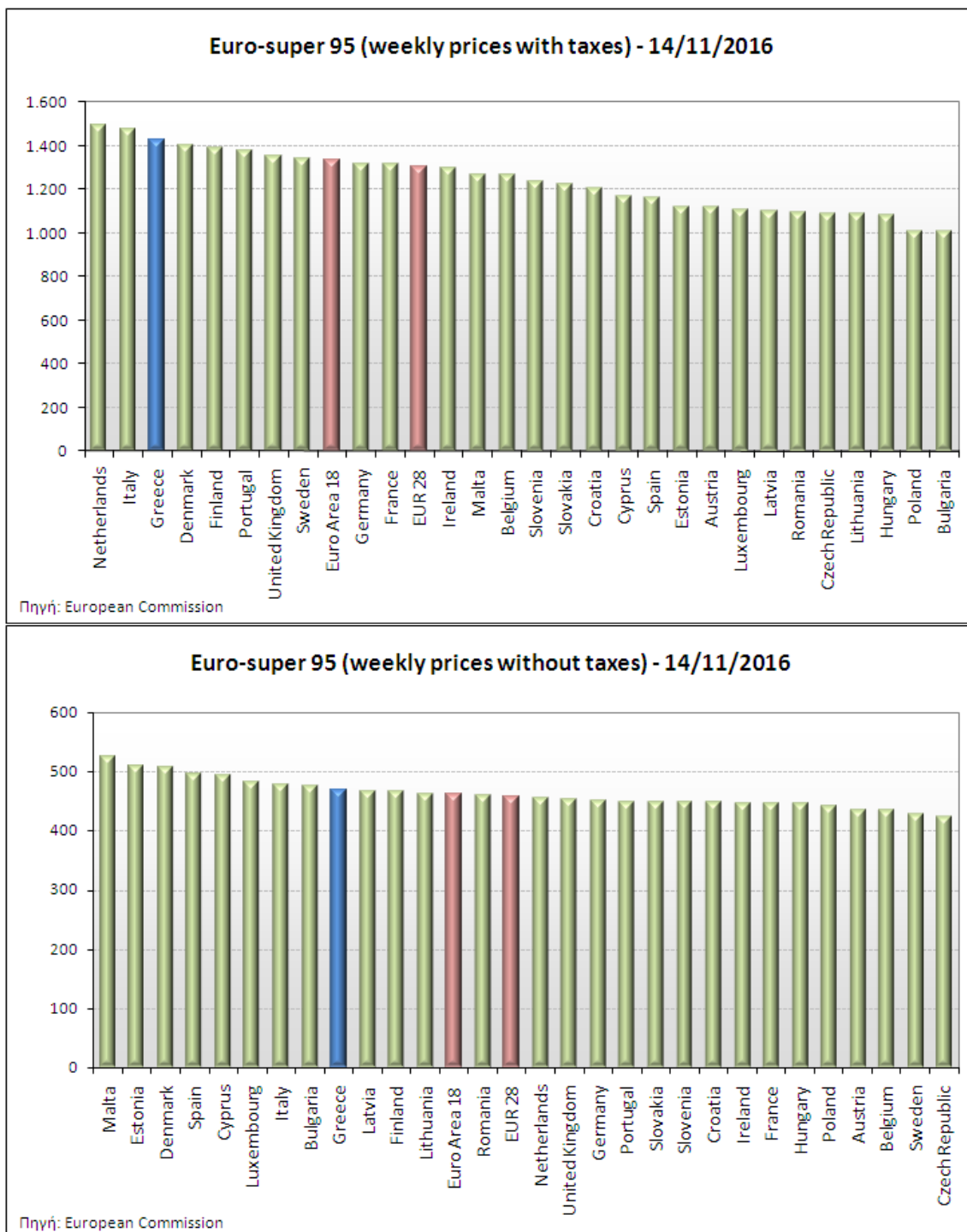
ΝΟΜΟΣ	ΜΕΣΗ ΚΑΤΩΤΑΤΗ ΜΕ ΦΠΑ	ΜΕΣΗ ΑΝΩΤΑΤΗ ΜΕ ΦΠΑ	ΜΕΣΗ ΤΙΜΗ ΜΕ ΦΠΑ
ΝΟΜΟΣ ΕΥΡΥΤΑΝΙΑΣ	1,345	1,341	1,343
ΝΟΜΟΣ ΖΑΚΥΝΘΟΥ	1,312	1,329	1,321
ΝΟΜΟΣ ΗΛΕΙΑΣ	1,307	1,353	1,330
ΝΟΜΟΣ ΗΜΑΘΙΑΣ	1,292	1,334	1,313
ΝΟΜΟΣ ΗΡΑΚΛΕΙΟΥ	1,333	1,389	1,361
ΝΟΜΟΣ ΘΕΣΠΡΩΤΙΑΣ	1,313	1,351	1,332
ΝΟΜΟΣ ΘΕΣΣΑΛΟΝΙΚΗΣ	1,287	1,334	1,310
ΝΟΜΟΣ ΙΩΑΝΝΙΝΩΝ	1,295	1,331	1,313
ΝΟΜΟΣ ΚΑΒΑΛΑΣ	1,298	1,356	1,327
ΝΟΜΟΣ ΚΑΡΔΙΤΣΗΣ	1,306	1,349	1,328
ΝΟΜΟΣ ΚΑΣΤΟΡΙΑΣ	1,304	1,350	1,327
ΝΟΜΟΣ ΚΕΡΚΥΡΑΣ	1,312	1,373	1,342
ΝΟΜΟΣ ΚΕΦΑΛΛΗΝΙΑΣ	1,320	1,317	1,319
ΝΟΜΟΣ ΚΙΛΚΙΣ	1,304	1,333	1,318
ΝΟΜΟΣ ΚΟΖΑΝΗΣ	1,305	1,339	1,322
ΝΟΜΟΣ ΚΟΡΙΝΘΙΑΣ	1,292	1,365	1,329
ΝΟΜΟΣ ΚΥΚΛΑΔΩΝ	1,321	1,352	1,336
ΝΟΜΟΣ ΛΑΚΩΝΙΑΣ	1,308	1,351	1,329
ΝΟΜΟΣ ΛΑΡΙΣΗΣ	1,297	1,352	1,324
ΝΟΜΟΣ ΛΑΣΙΘΙΟΥ	1,353	1,396	1,375
ΝΟΜΟΣ ΛΕΣΒΟΥ	1,262	1,371	1,317
ΝΟΜΟΣ ΛΕΥΚΑΔΟΣ	1,314	1,355	1,335
ΝΟΜΟΣ ΜΑΓΝΗΣΙΑΣ	1,291	1,348	1,319
ΝΟΜΟΣ ΜΕΣΣΗΝΙΑΣ	1,314	1,364	1,339
ΝΟΜΟΣ ΞΑΝΘΗΣ	1,301	1,345	1,323
ΝΟΜΟΣ ΠΕΛΛΗΣ	1,297	1,336	1,317
ΝΟΜΟΣ ΠΙΕΡΙΑΣ	1,300	1,343	1,322
ΝΟΜΟΣ ΠΡΕΒΕΖΗΣ	1,318	1,351	1,334
ΝΟΜΟΣ ΡΕΘΥΜΝΗΣ	1,353	1,393	1,373
ΝΟΜΟΣ ΡΟΔΟΠΗΣ	1,305	1,345	1,325
ΝΟΜΟΣ ΣΑΜΟΥ	1,341	1,399	1,370
ΝΟΜΟΣ ΣΕΡΡΩΝ	1,298	1,335	1,317
ΝΟΜΟΣ ΤΡΙΚΑΛΩΝ	1,299	1,344	1,322
ΝΟΜΟΣ ΦΘΙΩΤΙΔΟΣ	1,300	1,344	1,322
ΝΟΜΟΣ ΦΛΩΡΙΝΗΣ	1,300	1,362	1,331
ΝΟΜΟΣ ΦΩΚΙΔΟΣ	1,321	1,352	1,336
ΝΟΜΟΣ ΧΑΛΚΙΔΙΚΗΣ	1,299	1,346	1,323
ΝΟΜΟΣ ΧΑΝΙΩΝ	1,342	1,393	1,368
ΝΟΜΟΣ ΧΙΟΥ	1,284	1,368	1,326
ΣΤΑΘΜΙΣΜΕΝΟΣ Μ.Ο.	1,293	1,363	1,328

* Μέσοι όροι ελάχιστων και μέγιστων τιμών χονδρικής όπως υποβάλλονται από τις εταιρείες εμπορίας στο Παρατηρητήριο Τιμών βάσει της ΚΥΑ 978/24-10-2011.

** Η στάθμιση γίνεται βάσει των όγκων πωλήσεων ανά τύπο καυσίμου ανά νομό.

2. γ. Συγκριτικά στοιχεία με Ε.Ε.

Οι λιανικές τιμές αμόλυβδης βενζίνης με φόρους και προ φόρων στις 28 χώρες της Ε.Ε. για τις 14/11/2016 (τελευταία επίσημα στοιχεία) παρουσιάζονται συγκριτικά κατά φθίνουσα σειρά στα παρακάτω διαγράμματα:



Αναλυτικά στοιχεία για τις τιμές καυσίμων και τους φόρους στις 28 χώρες της Ε.Ε. παρουσιάζονται στην ιστοσελίδα της Ευρωπαϊκής Επιτροπής:

*Οι συγκρίσεις των τιμών μεταξύ των διαφόρων χωρών θα πρέπει να γίνονται με ιδιαίτερη προσοχή εξαιτίας των διαφορών στην ποιότητα των προϊόντων, στις πρακτικές μάρκετινγκ, στις δομές της αγοράς και στις καταναλωτικές συνήθειες που επικρατούν σε κάθε χώρα.

3. Πετρέλαιο Κίνησης (Biodiesel)

3. α. Διαμόρφωση τιμής

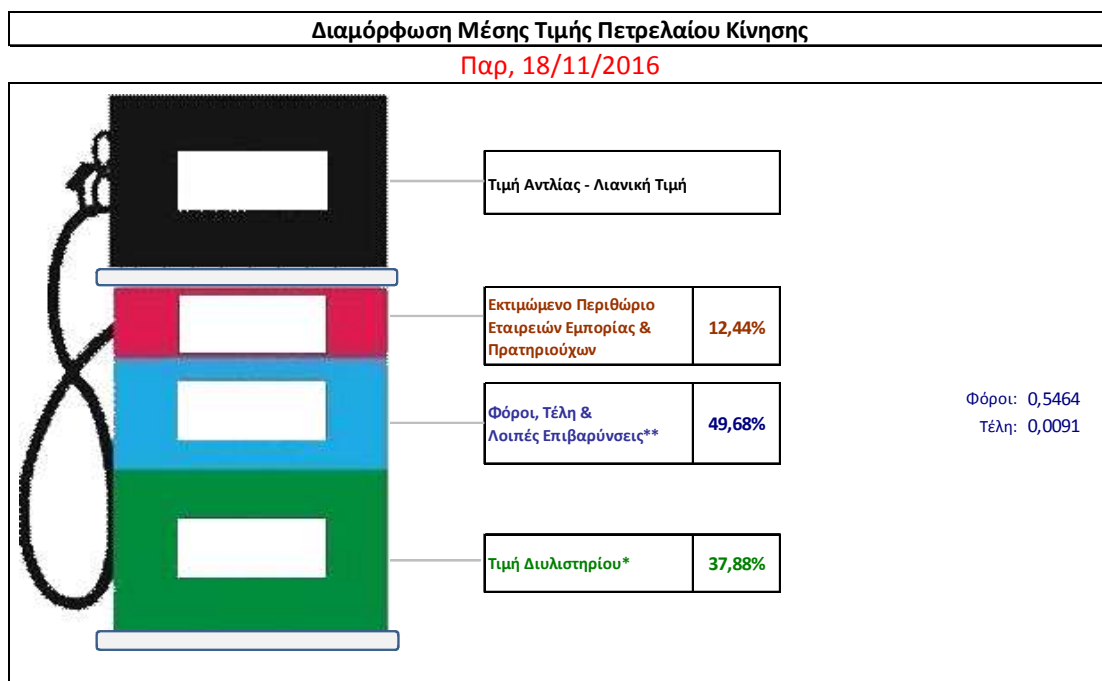
Η τιμή διυλιστηρίου του πετρελαίου κίνησης για την Πέμπτη 17/11/2016 διαμορφώθηκε στα 0,4235€ ανά λίτρο. Σε σχέση με την τιμή διυλιστηρίου της προηγούμενης εβδομάδας (10/11/2016) σημειώθηκε αύξηση κατά 0,0027ανά λίτρο (0,27 λεπτά).

Οι φόροι, τα τέλη και οι λοιπές επιβαρύνσεις αντιστοιχούν σε 0,5554 € ανά λίτρο.

Η μέση τιμή λιανικής του πετρελαίου κίνησης για την Παρασκευή 18/11/2016 διαμορφώθηκε στα 1,1180 € ανά λίτρο. Σε σχέση με την τιμή της προηγούμενης εβδομάδας (11/11/2016) σημειώθηκε μείωση κατά 0,006 ανά λίτρο (0,6 λεπτά).

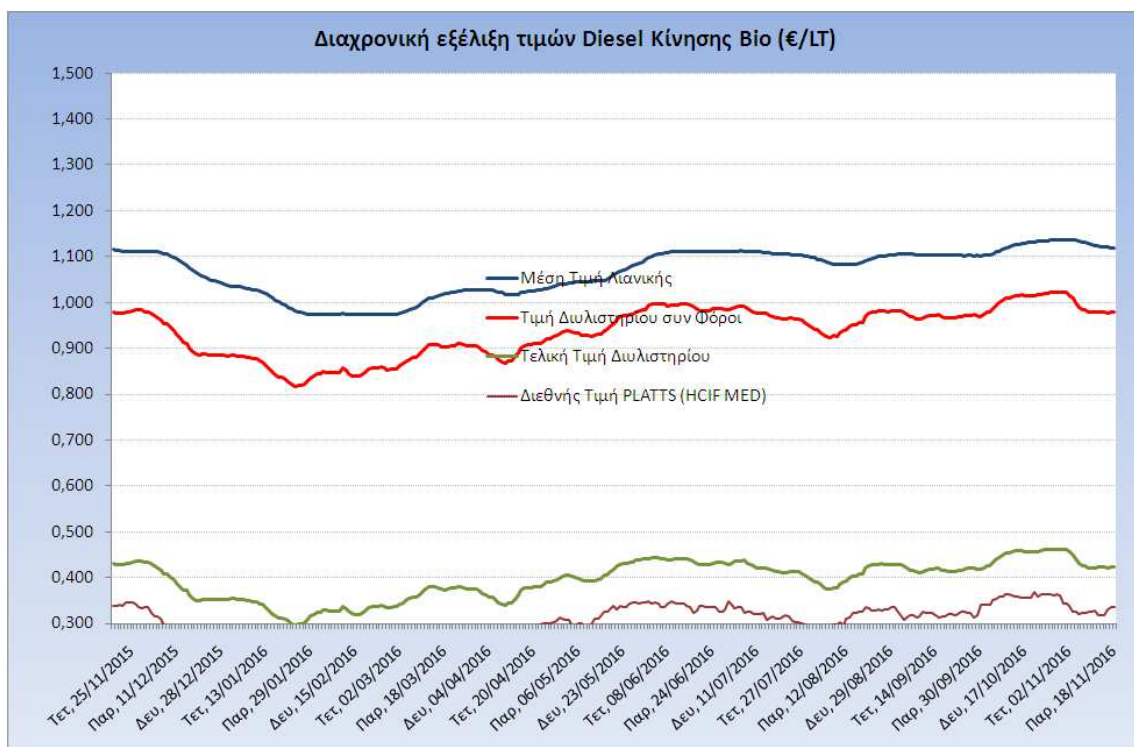
Το εκτιμώμενο περιθώριο των πρατηριούχων και των εταιρειών εμπορίας υπολογίζεται κατά μέσο όρο στα 0,1391€ ανά λίτρο (13,91 λεπτά).

Η τελική τιμή λιανικής διαμορφώνεται από την τιμή διυλιστηρίου κατά 37,88%, από τους φόρους σταθερούς και μεταβλητούς) κατά 49,68%, και από τα εκτιμώμενα περιθώρια των εταιρειών εμπορίας, των μεταφορέων υγρών καυσίμων και των πρατηρίων κατά 12,44% (βλ. παρακάτω πίνακα).



* Τιμή διυλιστηρίου	0,4235
-Τιμή διυλιστηρίου προηγούμενης ημέρας (Μέση Σταθμική Τιμή εκ των δύο εταιρειών διύλισης)	
-Στην τιμή διυλιστηρίου περιλαμβάνονται οι ειδικές υπηρεσίες (φορτωτικά)	
** Τέλη	0,0091
-Αναποδοτικό τέλος ΡΑΕ: 0,21 € ανά χιλια λίτρα. (Απόφαση 101/2014 - ΦΕΚ 745/Β/26-03-2014)	0,0002
-Εισφορά «Ειδικού Λογαριασμού Πετρελαιοειδών»: 1,2% επί της τιμής διυλιστηρίου. (Ν. 3335/2005 - ΦΕΚ 95/Α/20-4-2005)	0,0051
-Ειδικό τέλος Δικαιωμάτων Εκτέλεσης Τελωνειακών Εργασιών (ΔΕΤΕ): 0,5% της αξίας του υαθροίσματος της τιμής εκ διυλιστηρίου και του ΕΦΚ. (Ν. 2093/92 - ΦΕΚ 181/Α/25-11-92)	0,0038
** Φόροι	0,5464
-Ειδικός Φόρος Κατανάλωσης (ΕΦΚ): για το πετρέλαιο κίνησης - 330 € ανά κυβικό μέτρο ή 0,330 € ανά λίτρο. (Ν. 4092/2012 (ΦΕΚ 220/Α/8-11-12)	0,3300
-Φόρος Προστιθέμενης Αξίας (ΦΠΑ): 24% επί του συνόλου της τιμής διυλιστηρίου των μικτών ονομαστικών περιθωρίων κέρδους και των παραπάνω φορολογικών επιβαρύνσεων. (Ν. 2859/2000 όπως τροποποιήθηκε και ισχύει με το Ν. 4389/2016 (ΦΕΚ Α' 94)	0,2164

Η εξέλιξη των διεθνών τιμών Platts (HCIF/MED), των τιμών διυλιστηρίου και των τιμών λιανικής για το πετρέλαιο κίνησης, καθώς και των αντίστοιχων ενδεικτικών περιθωρίων εμπορίας για το διάστημα των τελευταίων 12 μηνών παρουσιάζονται στο ακόλουθο διάγραμμα:



3. β. Χονδρική Τιμή Πώλησης

Ο μέσος όρος της χονδρικής τιμής πώλησης του πετρελαίου κίνησης από τις εταιρείες εμπορίας πετρελαιοειδών για την Παρασκευή 18/11/2016 ήταν 1.001€ ανά λίτρο.

Αναλυτικά, οι μέσες κατώτατες και ανώτατες τιμές χονδρικής, καθώς και η μέση τιμή ανά νομό παρουσιάζονται στον επόμενο πίνακα:

Μέσες Τιμές Χονδρικής Πώλησης Πετρελαίου Κίνησης ανά Νομό Παρασκευή 18 ΝΟΕΜΒΡΙΟΥ 2016

ΝΟΜΟΣ	ΜΕΣΗ ΚΑΤΩΤΑΤΗ ΜΕ ΦΠΑ	ΜΕΣΗ ΑΝΩΤΑΤΗ ΜΕ ΦΠΑ	ΜΕΣΗ ΤΙΜΗ ΜΕ ΦΠΑ
ΝΟΜΟΣ ΑΙΤΩΛΙΑΣ ΚΑΙ ΑΚΑΡΝΑΝΙΑΣ	0,960	1,044	1,002
ΝΟΜΟΣ ΑΡΓΟΛΙΔΟΣ	0,980	1,039	1,009
ΝΟΜΟΣ ΑΡΚΑΔΙΑΣ	0,964	1,010	0,987
ΝΟΜΟΣ ΑΡΤΗΣ	0,969	1,012	0,991
ΝΟΜΟΣ ΑΤΤΙΚΗΣ	0,948	1,052	1,000
ΝΟΜΟΣ ΑΧΑΪΑΣ	0,959	1,024	0,991
ΝΟΜΟΣ ΒΟΙΩΤΙΑΣ	0,962	1,026	0,994
ΝΟΜΟΣ ΓΡΕΒΕΝΩΝ	0,995	1,017	1,006
ΝΟΜΟΣ ΔΡΑΜΑΣ	0,970	1,016	0,993
ΝΟΜΟΣ ΔΩΔΕΚΑΝΗΣΟΥ	0,974	1,063	1,019
ΝΟΜΟΣ ΕΒΡΟΥ	0,902	1,029	0,965

ΝΟΜΟΣ	ΜΕΣΗ ΚΑΤΩΤΑΤΗ ΜΕ ΦΠΑ	ΜΕΣΗ ΑΝΩΤΑΤΗ ΜΕ ΦΠΑ	ΜΕΣΗ ΤΙΜΗ ΜΕ ΦΠΑ
ΝΟΜΟΣ ΕΥΒΟΙΑΣ	0,961	1,047	1,004
ΝΟΜΟΣ ΕΥΡΥΤΑΝΙΑΣ	1,019	1,023	1,021
ΝΟΜΟΣ ΖΑΚΥΝΘΟΥ	0,967	1,042	1,005
ΝΟΜΟΣ ΗΛΕΙΑΣ	0,970	1,027	0,999
ΝΟΜΟΣ ΗΜΑΘΙΑΣ	0,957	1,007	0,982
ΝΟΜΟΣ ΗΡΑΚΛΕΙΟΥ	0,995	1,079	1,037
ΝΟΜΟΣ ΘΕΣΠΡΩΤΙΑΣ	0,973	1,055	1,014
ΝΟΜΟΣ ΘΕΣΣΑΛΟΝΙΚΗΣ	0,954	1,020	0,987
ΝΟΜΟΣ ΙΩΑΝΝΙΝΩΝ	0,962	1,043	1,002
ΝΟΜΟΣ ΚΑΒΑΛΑΣ	0,967	1,031	0,999
ΝΟΜΟΣ ΚΑΡΔΙΤΣΗΣ	0,969	1,020	0,995
ΝΟΜΟΣ ΚΑΣΤΟΡΙΑΣ	0,976	1,059	1,017
ΝΟΜΟΣ ΚΕΡΚΥΡΑΣ	0,985	1,044	1,014
ΝΟΜΟΣ ΚΕΦΑΛΛΗΝΙΑΣ	0,990	1,077	1,033
ΝΟΜΟΣ ΚΙΛΚΙΣ	0,970	0,999	0,985
ΝΟΜΟΣ ΚΟΖΑΝΗΣ	0,972	1,017	0,994
ΝΟΜΟΣ ΚΟΡΙΝΘΙΑΣ	0,961	1,031	0,996
ΝΟΜΟΣ ΚΥΚΛΑΔΩΝ	0,989	1,091	1,040
ΝΟΜΟΣ ΛΑΚΩΝΙΑΣ	0,971	1,020	0,995
ΝΟΜΟΣ ΛΑΡΙΣΗΣ	0,965	1,027	0,996
ΝΟΜΟΣ ΛΑΣΙΘΙΟΥ	1,021	1,058	1,039
ΝΟΜΟΣ ΛΕΣΒΟΥ	0,977	1,095	1,036
ΝΟΜΟΣ ΛΕΥΚΑΔΟΣ	0,981	1,029	1,005
ΝΟΜΟΣ ΜΑΓΝΗΣΙΑΣ	0,957	1,051	1,004
ΝΟΜΟΣ ΜΕΣΣΗΝΙΑΣ	0,979	1,040	1,010
ΝΟΜΟΣ ΞΑΝΘΗΣ	0,965	1,035	1,000
ΝΟΜΟΣ ΠΕΛΛΗΣ	0,963	1,017	0,990
ΝΟΜΟΣ ΠΙΕΡΙΑΣ	0,969	1,012	0,991
ΝΟΜΟΣ ΠΡΕΒΕΖΗΣ	0,987	1,041	1,014
ΝΟΜΟΣ ΡΕΘΥΜΝΗΣ	1,018	1,073	1,045
ΝΟΜΟΣ ΡΟΔΟΠΗΣ	0,967	1,024	0,996
ΝΟΜΟΣ ΣΑΜΟΥ	1,018	1,067	1,043
ΝΟΜΟΣ ΣΕΡΡΩΝ	0,968	1,007	0,988
ΝΟΜΟΣ ΤΡΙΚΑΛΩΝ	0,971	1,024	0,998
ΝΟΜΟΣ ΦΘΙΩΤΙΔΟΣ	0,963	1,016	0,989
ΝΟΜΟΣ ΦΛΩΡΙΝΗΣ	0,981	1,026	1,004
ΝΟΜΟΣ ΦΩΚΙΔΟΣ	0,987	1,025	1,006
ΝΟΜΟΣ ΧΑΛΚΙΔΙΚΗΣ	0,965	1,020	0,993
ΝΟΜΟΣ ΧΑΝΙΩΝ	1,004	1,060	1,032
ΝΟΜΟΣ ΧΙΟΥ	0,981	1,045	1,013
ΣΤΑΘΜΙΣΜΕΝΟΣ Μ.Ο.	0,964	1,038	1,001

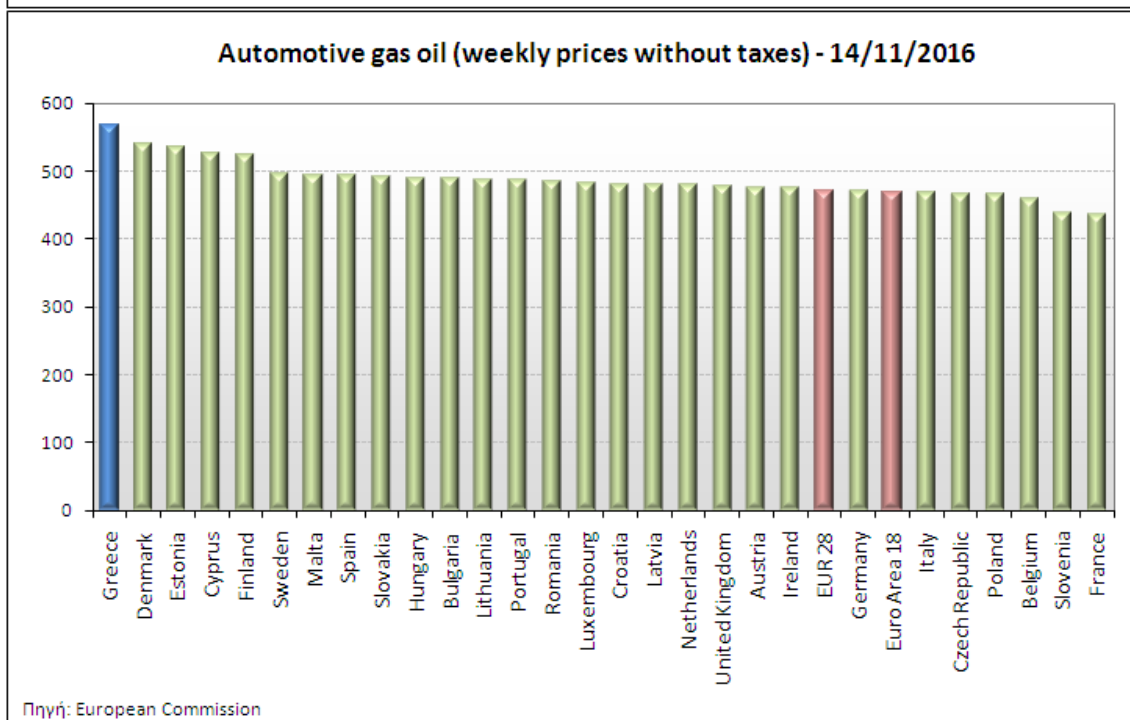
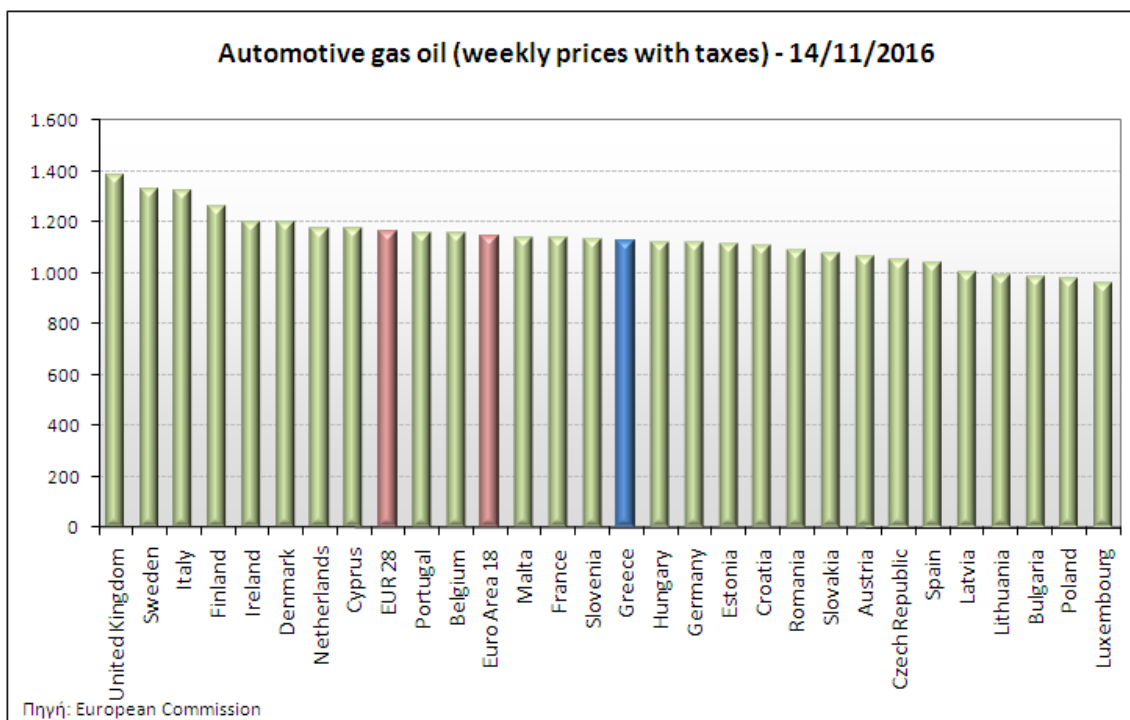
* Μέσοι όροι ελάχιστων και μέγιστων τιμών χονδρικής όπως υποβάλλονται από τις εταιρείες εμπορίας στο Παρατηρητήριο Τιμών βάσει της ΚΥΑ 978/24-10-2011.

** Η στάθμιση γίνεται βάσει των όγκων πωλήσεων ανά τύπο καυσίμου ανά νομό.

3. γ. Συγκριτικά στοιχεία με Ε.Ε.

Οι λιανικές τιμές πετρελαίου κίνησης με φόρους και προ φόρων στις 28 χώρες της Ε.Ε. για τις 14/11/2016 (τελευταία επίσημα στοιχεία) παρουσιάζονται συγκριτικά κατά φθίνουσα σειρά

Στα παρακάτω διαγράμματα:



Αναλυτικά στοιχεία για τις τιμές καυσίμων και τους φόρους στις 28 χώρες της Ε.Ε. παρουσιάζονται στην ιστοσελίδα της Ευρωπαϊκής Επιτροπής: http://ec.europa.eu/energy/observatory/oil/bulletin_en.htm

*Οι συγκρίσεις των τιμών μεταξύ των διαφόρων χωρών θα πρέπει να γίνονται με ιδιαίτερη προσοχή εξαιτίας των διαφορών στην ποιότητα των προϊόντων, στις πρακτικές μάρκετινγκ, στις δομές της αγοράς και στις καταναλωτικές συνήθειες που επικρατούν σε κάθε χώρα.

4. Πετρέλαιο Θέρμανσης (Κατ' οίκον)

4. α. Διαμόρφωση τιμής

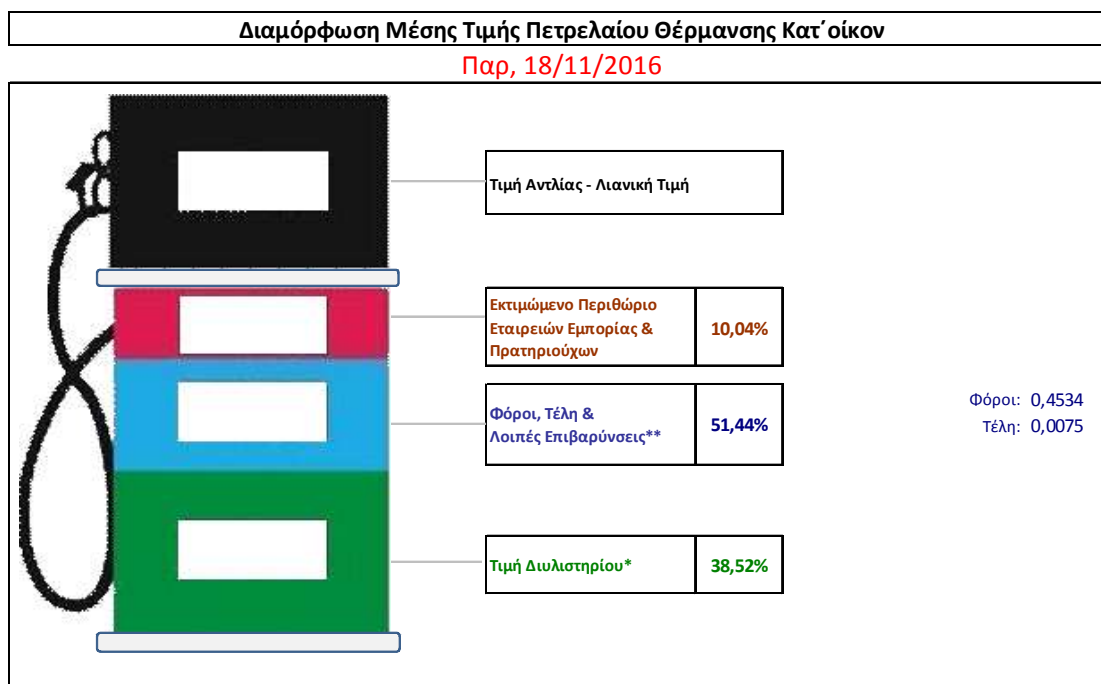
Η τιμή διυλιστηρίου του πετρελαίου θέρμανσης για την Πέμπτη 17/11/2016 διαμορφώθηκε στα 0,3452 €λίτρο. Σε σχέση με την τιμή διυλιστηρίου της προηγούμενης εβδομάδας (10/11/2016) σημειώθηκε αύξηση κατά 0,0006 ανά λίτρο (0,06 λεπτά).

Οι φόροι, τα τέλη και οι λοιπές επιβαρύνσεις αντιστοιχούν σε 0,4609 € ανά λίτρο.

Η μέση τιμή λιανικής του πετρελαίου θέρμανσης (κατ' οίκον) για την Παρασκευή 18/11/2016 διαμορφώθηκε στα 0,8960 € ανά λίτρο. Σε σχέση με την τιμή της προηγούμενης εβδομάδας (11/11/2016) σημειώθηκε μείωση κατά 0,009 ανά λίτρο (0,9 λεπτά).

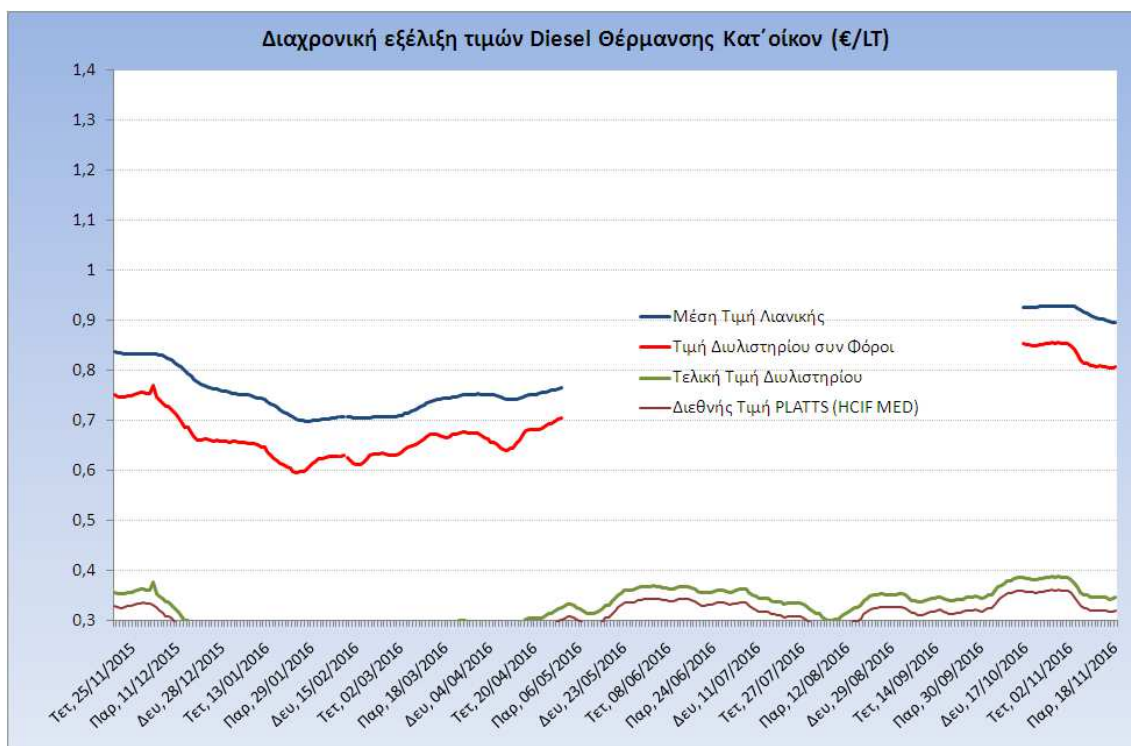
Το εκτιμώμενο περιθώριο των πρατηριούχων και των εταιρειών εμπορίας υπολογίζεται κατά μέσο όρο στα 0,0899€ ανά λίτρο (8,99 λεπτά).

Η τελική τιμή λιανικής διαμορφώνεται από την τιμή διυλιστηρίου κατά 38,52 %, από τους φόρους (σταθερούς και μεταβλητούς) κατά 51,44%, και από τα εκτιμώμενα περιθώρια των εταιρειών εμπορίας, των μεταφορέων υγρών καυσίμων και των πρατηρίων κατά 10,04% (βλ. παρακάτω πίνακα).



* Τιμή διυλιστηρίου	0,3452
-Τιμή διυλιστηρίου προηγούμενης ημέρας (Μέση Σταθμική Τιμή εκ των δύο εταιρειών διύλισης)	
-Στην τιμή διυλιστηρίου περιλαμβάνονται οι ειδικές υπηρεσίες (φορτωτικά)	
** Τέλη	0,0075
-Αναποδοτικό τέλος ΡΑΕ: 0,21 € ανά χίλια λίτρα. (Απόφαση 101/2014 - ΦΕΚ 745/Β/26-03-2014)	
-Εισφορά «Ειδικού Λογαριασμού Πετρελαιοειδών»: 1,2% επί της τιμής διυλιστηρίου. (Ν. 3335/2005 - ΦΕΚ 95/Α/20-4-2005)	
-Ειδικό τέλος Δικαιωμάτων Εκτέλεσης Τελωνειακών Εργασιών (ΔΕΤΕ): 0,5% της αξίας του αθροίσματος της τιμής εκ διυλιστηρίου και του ΕΦΚ. (Ν. 2093/92 - ΦΕΚ 181/Α/25-11-92)	
** Φόροι	0,4534
-Ειδικός Φόρος Κατανάλωσης (ΕΦΚ): για το πετρέλαιο θέρμανσης - 280 € ανά κυβικό μέτρο ή 0,280 € ανά λίτρο. (Ν. 4389/2016 (ΦΕΚ Α' 94)	
-Φόρος Προστιθέμενης Αξίας (ΦΠΑ): 24% επί του συνόλου της τιμής διυλιστηρίου των μικτών ονομαστικών περιθωρίων κέρδους και των παραπάνω φορολογικών επιβαρύνσεων. (Ν. 2859/2000 όπως τροποποιήθηκε και ισχύει με το Ν. 4389/2016 (ΦΕΚ Α' 94)	

Η εξέλιξη των διεθνών τιμών Platts (HCIF/MED), των τιμών διυλιστηρίου και των τιμών λιανικής για το πετρέλαιο θέρμανσης (κατ' οίκον), καθώς και των αντίστοιχων ενδεικτικών περιθωρίων εμπορίας για το διάστημα των τελευταίων 12 μηνών παρουσιάζονται στο ακόλουθο διάγραμμα:



4. β. Χονδρική Τιμή Πώλησης

Ο μέσος όρος της χονδρικής τιμής πώλησης του πετρελαίου θέρμανσης (κατ' οίκον) από τις εταιρείες εμπορίας πετρελαιοειδών για την Παρασκευή 18/11/2016 ήταν 0,825 € ανά λίτρο.

Αναλυτικά, οι μέσες κατώτατες και ανώτατες τιμές χονδρικής, καθώς και η μέση τιμή ανά νομό παρουσιάζονται στον επόμενο πίνακα:

Μέσες Τιμές Χονδρικής Πώλησης Πετρελαίου Θέρμανσης (κατ' οίκον) ανά Νομό Παρασκευή 18 ΝΟΕΜΒΡΙΟΥ 2016

ΝΟΜΟΣ	ΜΕΣΗ ΚΑΤΩΤΑΤΗ ΜΕ ΦΠΑ	ΜΕΣΗ ΑΝΩΤΑΤΗ ΜΕ ΦΠΑ	ΜΕΣΗ ΤΙΜΗ ΜΕ ΦΠΑ
ΝΟΜΟΣ ΑΙΤΩΛΙΑΣ ΚΑΙ ΑΚΑΡΝΑΝΙΑΣ	0,803	0,844	0,824
ΝΟΜΟΣ ΑΡΓΟΛΙΔΟΣ	0,808	0,832	0,820
ΝΟΜΟΣ ΑΡΚΑΔΙΑΣ	0,804	0,849	0,826
ΝΟΜΟΣ ΑΡΤΗΣ	0,810	0,846	0,828
ΝΟΜΟΣ ΑΤΤΙΚΗΣ	0,790	0,851	0,820
ΝΟΜΟΣ ΑΧΑΪΑΣ	0,798	0,837	0,817
ΝΟΜΟΣ ΒΟΙΩΤΙΑΣ	0,802	0,841	0,821
ΝΟΜΟΣ ΓΡΕΒΕΝΩΝ	0,822	0,838	0,830
ΝΟΜΟΣ ΔΡΑΜΑΣ	0,806	0,834	0,820
ΝΟΜΟΣ ΔΩΔΕΚΑΝΗΣΟΥ	0,818	0,873	0,845
ΝΟΜΟΣ ΕΒΡΟΥ	0,813	0,853	0,833

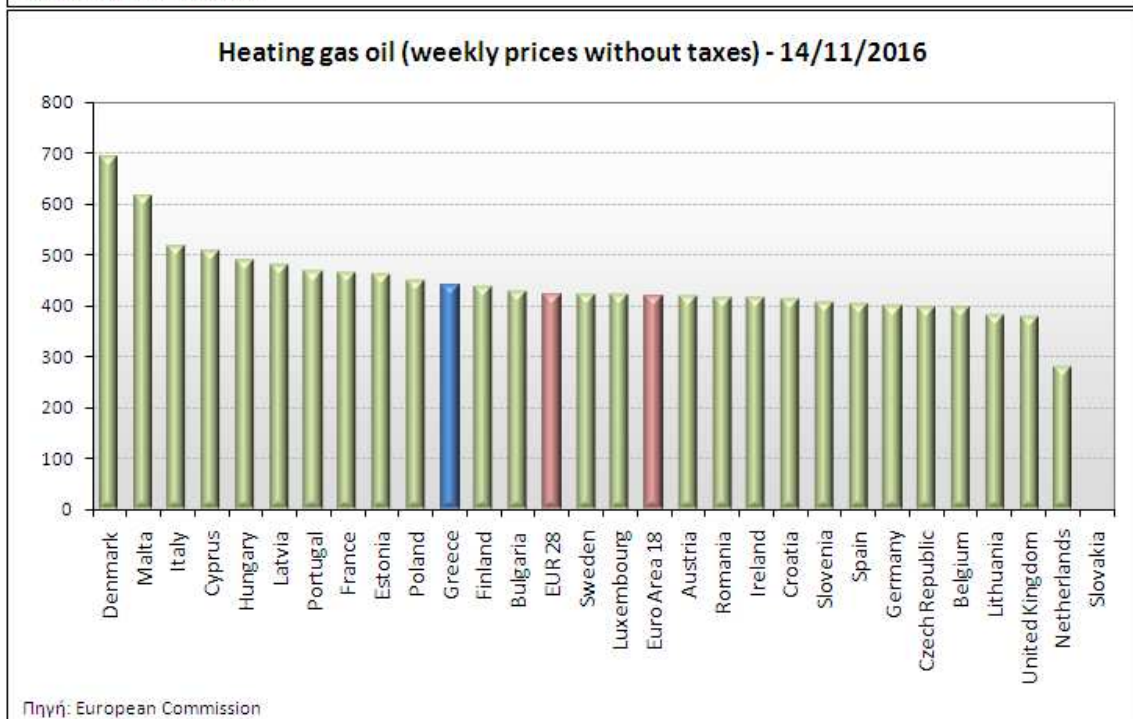
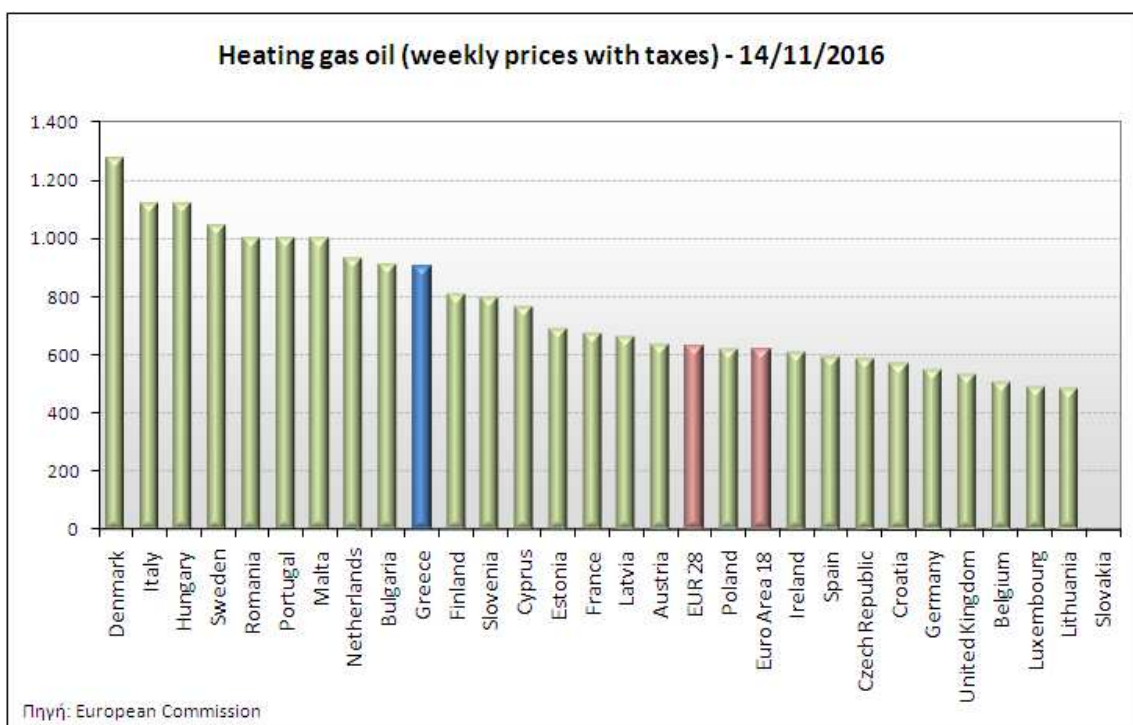
ΝΟΜΟΣ	ΜΕΣΗ ΚΑΤΩΤΑΤΗ ΜΕ ΦΠΑ	ΜΕΣΗ ΑΝΩΤΑΤΗ ΜΕ ΦΠΑ	ΜΕΣΗ ΤΙΜΗ ΜΕ ΦΠΑ
ΝΟΜΟΣ ΕΥΒΟΙΑΣ	0,799	0,850	0,824
ΝΟΜΟΣ ΕΥΡΥΤΑΝΙΑΣ	0,841	0,846	0,843
ΝΟΜΟΣ ΖΑΚΥΝΘΟΥ	0,805	0,862	0,833
ΝΟΜΟΣ ΗΛΕΙΑΣ	0,817	0,882	0,849
ΝΟΜΟΣ ΗΜΑΘΙΑΣ	0,799	0,824	0,812
ΝΟΜΟΣ ΗΡΑΚΛΕΙΟΥ	0,830	0,880	0,855
ΝΟΜΟΣ ΘΕΣΠΡΩΤΙΑΣ	0,807	0,862	0,835
ΝΟΜΟΣ ΘΕΣΣΑΛΟΝΙΚΗΣ	0,797	0,824	0,811
ΝΟΜΟΣ ΙΩΑΝΝΙΝΩΝ	0,805	0,844	0,824
ΝΟΜΟΣ ΚΑΒΑΛΑΣ	0,805	0,856	0,830
ΝΟΜΟΣ ΚΑΡΔΙΤΣΗΣ	0,812	0,838	0,825
ΝΟΜΟΣ ΚΑΣΤΟΡΙΑΣ	0,805	0,847	0,826
ΝΟΜΟΣ ΚΕΡΚΥΡΑΣ	0,821	0,876	0,848
ΝΟΜΟΣ ΚΕΦΑΛΛΗΝΙΑΣ	0,825	0,903	0,864
ΝΟΜΟΣ ΚΙΛΚΙΣ	0,806	0,818	0,812
ΝΟΜΟΣ ΚΟΖΑΝΗΣ	0,808	0,828	0,818
ΝΟΜΟΣ ΚΟΡΙΝΘΙΑΣ	0,809	0,848	0,828
ΝΟΜΟΣ ΚΥΚΛΑΔΩΝ	0,829	0,870	0,849
ΝΟΜΟΣ ΛΑΚΩΝΙΑΣ	0,821	0,849	0,835
ΝΟΜΟΣ ΛΑΡΙΣΗΣ	0,807	0,845	0,826
ΝΟΜΟΣ ΛΑΣΙΘΙΟΥ	0,849	0,889	0,869
ΝΟΜΟΣ ΛΕΣΒΟΥ	0,811	0,893	0,852
ΝΟΜΟΣ ΛΕΥΚΑΔΟΣ	0,824	0,850	0,837
ΝΟΜΟΣ ΜΑΓΝΗΣΙΑΣ	0,796	0,869	0,832
ΝΟΜΟΣ ΜΕΣΣΗΝΙΑΣ	0,830	0,872	0,851
ΝΟΜΟΣ ΞΑΝΘΗΣ	0,805	0,848	0,827
ΝΟΜΟΣ ΠΕΛΛΗΣ	0,802	0,832	0,817
ΝΟΜΟΣ ΠΙΕΡΙΑΣ	0,803	0,833	0,818
ΝΟΜΟΣ ΠΡΕΒΕΖΗΣ	0,812	0,839	0,826
ΝΟΜΟΣ ΡΕΘΥΜΝΗΣ	0,849	0,877	0,863
ΝΟΜΟΣ ΡΟΔΟΠΗΣ	0,802	0,853	0,828
ΝΟΜΟΣ ΣΑΜΟΥ	0,869	0,888	0,879
ΝΟΜΟΣ ΣΕΡΡΩΝ	0,807	0,827	0,817
ΝΟΜΟΣ ΤΡΙΚΑΛΩΝ	0,812	0,840	0,826
ΝΟΜΟΣ ΦΘΙΩΤΙΔΟΣ	0,806	0,842	0,824
ΝΟΜΟΣ ΦΛΩΡΙΝΗΣ	0,815	0,837	0,826
ΝΟΜΟΣ ΦΩΚΙΔΟΣ	0,822	0,847	0,835
ΝΟΜΟΣ ΧΑΛΚΙΔΙΚΗΣ	0,805	0,838	0,821
ΝΟΜΟΣ ΧΑΝΙΩΝ	0,838	0,878	0,858
ΝΟΜΟΣ ΧΙΟΥ	0,821	0,853	0,837
ΣΤΑΘΜΙΣΜΕΝΟΣ Μ.Ο.	0,804	0,847	0,825

* Μέσοι όροι ελάχιστων και μέγιστων τιμών χονδρικής όπως υποβάλλονται από τις εταιρείες εμπορίας στο Παρατηρητήριο Τιμών βάσει της ΚΥΑ 978/24-10-2011.

** Η στάθμιση γίνεται βάσει των όγκων πωλήσεων ανά τύπο καυσίμου ανά νομό.

4. γ. Συγκριτικά στοιχεία με Ε.Ε.

Οι λιανικές τιμές πετρελαίου θέρμανσης με φόρους και προ φόρων στις 28 χώρες της Ε.Ε. για τις 14/11/2016 (τελευταία επίσημα στοιχεία) παρουσιάζονται συγκριτικά κατά φθίνουσα σειρά στα παρακάτω διαγράμματα:



Αναλυτικά στοιχεία για τις τιμές καυσίμων και τους φόρους στις 28 χώρες της Ε.Ε. παρουσιάζονται στην ιστοσελίδα της Ευρωπαϊκής Επιτροπής: http://ec.europa.eu/energy/observatory/oil/bulletin_en.htm

*Οι συγκρίσεις των τιμών μεταξύ των διαφόρων χωρών θα πρέπει να γίνονται με ιδιαίτερη προσοχή εξαιτίας των διαφορών στην ποιότητα των προϊόντων, στις πρακτικές μάρκετινγκ, στις δομές της αγοράς και στις καταναλωτικές συνήθειες που επικρατούν σε κάθε χώρα.