



ΓΕΝΙΚΗ ΓΡΑΜΜΑΤΕΙΑ ΕΜΠΟΡΙΟΥ & ΠΡΟΣΤΑΣΙΑΣ
ΚΑΤΑΝΑΛΩΤΗ
ΓΕΝΙΚΗ ΔΙΕΥΘΥΝΣΗ ΑΓΟΡΑΣ
ΔΙΕΥΘΥΝΣΗ ΕΛΕΓΧΩΝ & ΠΑΡΑΤΗΡΗΤΗΡΙΩΝ
ΤΜΗΜΑ ΠΑΡΑΤΗΡΗΤΗΡΙΩΝ ΤΙΜΩΝ

Αναρτητέο στο διαδίκτυο

Αθήνα : 22-10-2019

Αρ. Πρωτ.: 107554

ΕΒΔΟΜΑΔΙΑΙΟ ΔΕΛΤΙΟ ΕΠΙΣΚΟΠΗΣΗΣ ΤΙΜΩΝ ΚΑΥΣΙΜΩΝ

Παρασκευή, 18 ΟΚΤΩΒΡΙΟΥ 2019

1. Τιμές Παρατηρητηρίου Υγρών Καυσίμων

Οι λιανικές τιμές των υγρών καυσίμων (αμόλυβδη 95 οκτ., σούπερ αμόλυβδη 100 οκτ., σούπερ LRP, πετρέλαιο κίνησης, πετρέλαιο θέρμανσης και υγραέριο κίνησης) αναρτώνται αναλυτικά στην ιστοσελίδα του Παρατηρητηρίου Τιμών Υγρών Καυσίμων του Υπουργείου Οικονομίας και Ανάπτυξης www.fuelprices.gr, όπου παρουσιάζονται καθημερινά οι μέσες τιμές σε όλους τους Νομούς της χώρας.

Μέσες τιμές λιανικής πώλησης καυσίμων για όλη την Ελλάδα

Παρασκευή, 18 ΟΚΤΩΒΡΙΟΥ 2019

Προϊόν	Μέση Τιμή
Αμόλυβδη 95 οκτ.	1,590
Αμόλυβδη 100 οκτ.	1,806
Super	1,784
Diesel Κίνησης	1,384
Υγραέριο κίνησης (Autogas)	0,774
Diesel Θέρμανσης Κατ'οίκον	1,040

* Η μέση τιμή πανελλαδικά υπολογίζεται από τον σταθμισμένο μέσο όρο με βάση τους όγκους πωλήσεων έτους 2018 ανά τύπο καυσίμου ανά νομό.

** Δεν καταγράφεται κατανάλωση στο πετρέλαιο θέρμανσης για τη χρονική περίοδο 30/4 έως 15/10 κάθε έτους.

Στον παρακάτω πίνακα παρουσιάζονται οι μέσες τιμές λιανικής των υγρών καυσίμων ανά Νομό

Μέσες τιμές λιανικής πώλησης καυσίμων ανά νομό

Παρασκευή, 18 ΟΚΤΩΒΡΙΟΥ 2019

ΝΟΜΟΣ	Αμόλυβδη 95 οκτ.	Αμόλυβδη 100 οκτ.	Super	Diesel Κίνησης	Diesel Θέρμανσης Κατ'οίκον	Υγραέριο κίνησης (Autogas)
ΝΟΜΟΣ ΑΤΤΙΚΗΣ	1,554	1,788	1,797	1,356	1,023	0,735
ΝΟΜΟΣ ΑΙΤΩΛΙΑΣ ΚΑΙ ΑΚΑΡΝΑΝΙΑΣ	1,613	1,860	1,798	1,400	1,091	0,818
ΝΟΜΟΣ ΑΡΓΟΛΙΔΟΣ	1,591	1,813	1,734	1,376	1,050	0,764
ΝΟΜΟΣ ΑΡΚΑΔΙΑΣ	1,612	1,821		1,400	1,059	0,775
ΝΟΜΟΣ ΑΡΤΗΣ	1,583	1,806		1,383	1,059	0,799
ΝΟΜΟΣ ΑΧΑΪΑΣ	1,590	1,820	1,791	1,397	1,053	0,794
ΝΟΜΟΣ ΒΟΙΩΤΙΑΣ	1,572	1,821		1,371	1,051	0,779
ΝΟΜΟΣ ΓΡΕΒΕΝΩΝ	1,621	1,866		1,409	1,079	0,807
ΝΟΜΟΣ ΔΡΑΜΑΣ	1,588	1,842		1,369	1,030	0,757
ΝΟΜΟΣ ΔΩΔΕΚΑΝΗΣΟΥ	1,719	1,915		1,489	1,075	0,868
ΝΟΜΟΣ ΕΒΡΟΥ	1,593	1,820		1,387	1,047	0,800
ΝΟΜΟΣ ΕΥΒΟΙΑΣ	1,588	1,803		1,395	1,045	0,782
ΝΟΜΟΣ ΕΥΡΥΤΑΝΙΑΣ	1,684	1,981		1,480	1,089	0,824
ΝΟΜΟΣ ΖΑΚΥΝΘΟΥ	1,659	1,843		1,424	1,078	0,859
ΝΟΜΟΣ ΗΛΕΙΑΣ	1,595	1,793		1,381	1,051	0,734
ΝΟΜΟΣ ΗΜΑΘΙΑΣ	1,585	1,787		1,367	1,042	0,718
ΝΟΜΟΣ ΗΡΑΚΛΕΙΟΥ	1,648	1,839		1,432	1,039	0,853
ΝΟΜΟΣ ΘΕΣΠΡΩΤΙΑΣ	1,632	1,869		1,426	1,113	0,798
ΝΟΜΟΣ ΘΕΣΣΑΛΟΝΙΚΗΣ	1,556	1,775		1,355	1,030	0,750
ΝΟΜΟΣ ΙΩΑΝΝΙΝΩΝ	1,584	1,831	1,385	1,383	1,047	0,769
ΝΟΜΟΣ ΚΑΒΑΛΑΣ	1,601	1,822		1,386	1,047	0,788
ΝΟΜΟΣ ΚΑΡΔΙΤΣΗΣ	1,589	1,852		1,383	1,046	0,747
ΝΟΜΟΣ ΚΑΣΤΟΡΙΑΣ	1,602	1,817		1,405	1,071	0,777
ΝΟΜΟΣ ΚΕΡΚΥΡΑΣ	1,648	1,856		1,438	1,105	0,952
ΝΟΜΟΣ ΚΕΦΑΛΛΗΝΙΑΣ	1,710	1,887		1,481	1,101	0,950
ΝΟΜΟΣ ΚΙΛΚΙΣ	1,574	1,822		1,368	1,034	0,775
ΝΟΜΟΣ ΚΟΖΑΝΗΣ	1,578	1,777		1,387	1,048	0,750
ΝΟΜΟΣ ΚΟΡΙΝΘΙΑΣ	1,581	1,816		1,382	1,035	0,744
ΝΟΜΟΣ ΚΥΚΛΑΔΩΝ	1,799	1,997	1,865	1,537	1,125	0,956
ΝΟΜΟΣ ΛΑΚΩΝΙΑΣ	1,614	1,826		1,398	1,050	0,793
ΝΟΜΟΣ ΛΑΡΙΣΗΣ	1,587	1,806	1,628	1,368	1,042	0,745
ΝΟΜΟΣ ΛΑΣΙΘΙΟΥ	1,658	1,870	1,785	1,431	1,090	0,887
ΝΟΜΟΣ ΛΕΣΒΟΥ	1,724	1,918		1,487	1,028	0,890
ΝΟΜΟΣ ΛΕΥΚΑΔΟΣ	1,654	1,861	1,750	1,421	1,055	0,747
ΝΟΜΟΣ ΜΑΓΝΗΣΙΑΣ	1,605	1,823		1,390	1,085	0,802
ΝΟΜΟΣ ΜΕΣΣΗΝΙΑΣ	1,613	1,829		1,380	1,044	0,790
ΝΟΜΟΣ ΞΑΝΘΗΣ	1,641	1,854		1,391	1,051	0,821
ΝΟΜΟΣ ΠΕΛΛΗΣ	1,578	1,771		1,371	1,038	0,730
ΝΟΜΟΣ ΠΙΕΡΙΑΣ	1,577	1,764		1,369	1,018	0,782
ΝΟΜΟΣ ΠΡΕΒΕΖΗΣ	1,604	1,761		1,387	1,047	0,741
ΝΟΜΟΣ ΡΕΘΥΜΝΗΣ	1,669	1,882		1,440	1,105	0,855
ΝΟΜΟΣ ΡΟΔΟΠΗΣ	1,609	1,805		1,380	1,049	0,797
ΝΟΜΟΣ ΣΑΜΟΥ	1,699	1,912		1,455	0,000	0,887
ΝΟΜΟΣ ΣΕΡΡΩΝ	1,576	1,767		1,360	1,027	0,783
ΝΟΜΟΣ ΤΡΙΚΑΛΩΝ	1,583	1,753		1,375	1,032	0,738
ΝΟΜΟΣ ΦΘΙΩΤΙΔΟΣ	1,599	1,856	1,779	1,395	1,062	0,793
ΝΟΜΟΣ ΦΛΩΡΙΝΗΣ	1,590	1,816		1,405	1,058	0,805
ΝΟΜΟΣ ΦΩΚΙΔΟΣ	1,629	1,848		1,438	1,072	0,824
ΝΟΜΟΣ ΧΑΛΚΙΔΙΚΗΣ	1,619	1,815		1,402	1,050	0,771
ΝΟΜΟΣ ΧΑΝΙΩΝ	1,647	1,877		1,431	1,057	0,846
ΝΟΜΟΣ ΧΙΟΥ	1,685	1,890		1,449	1,090	1,039

2.Απλή Αμόλυβδη Βενζίνη 95 οκτανίων¹

2. α. Διαμόρφωση τιμής

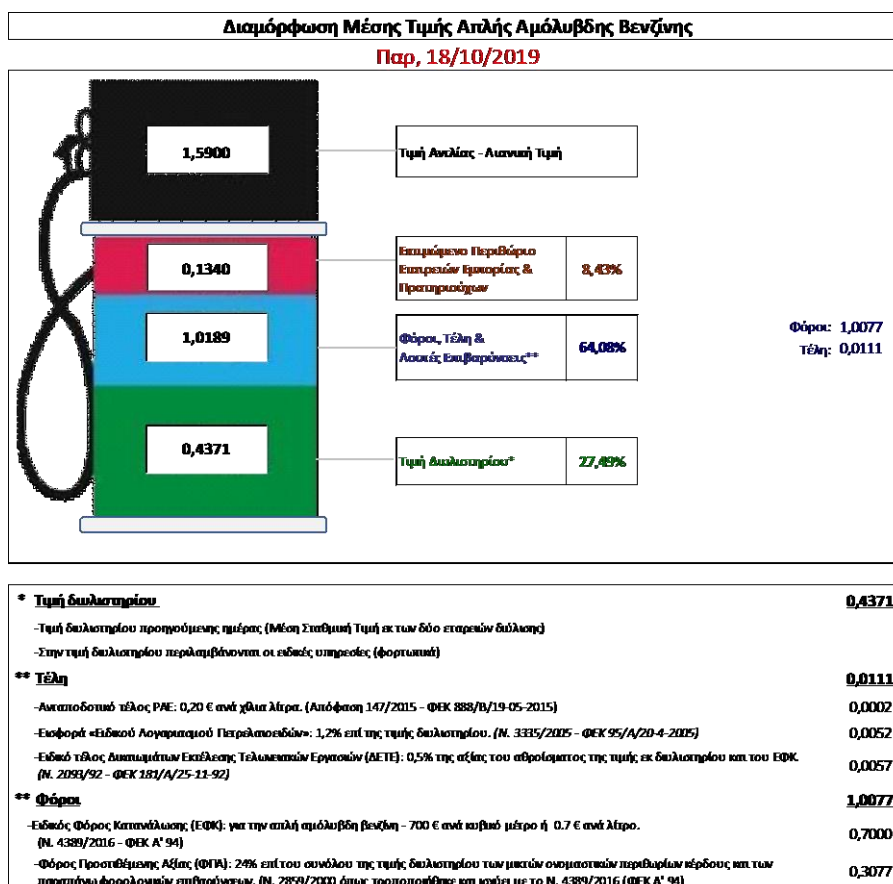
Η τιμή διυλιστηρίου της απλής αμόλυβδης βενζίνης 95 οκτανίων για την Πέμπτη 17/10/2019 διαμορφώθηκε στα 0,4371 € ανά λίτρο. Σε σχέση με την τιμή διυλιστηρίου της προηγούμενης εβδομάδας (10/10/2019) σημειώθηκε μείωση κατά 0,0153 ευρώ ανά λίτρο (1,53 λεπτά).

Οι φόροι, τα τέλη και οι λοιπές επιβαρύνσεις αντιστοιχούν σε 1,0189 € ανά λίτρο.

Η μέση τιμή λιανικής της απλής αμόλυβδης βενζίνης 95 οκτανίων για την Παρασκευή 18/10/2019 διαμορφώθηκε στα 1,5900 € ανά λίτρο. Σε σχέση με την τιμή της προηγούμενης εβδομάδας (11/10/2019) σημειώθηκε μείωση κατά 0,009 ευρώ ανά λίτρο (0,9 λεπτά).

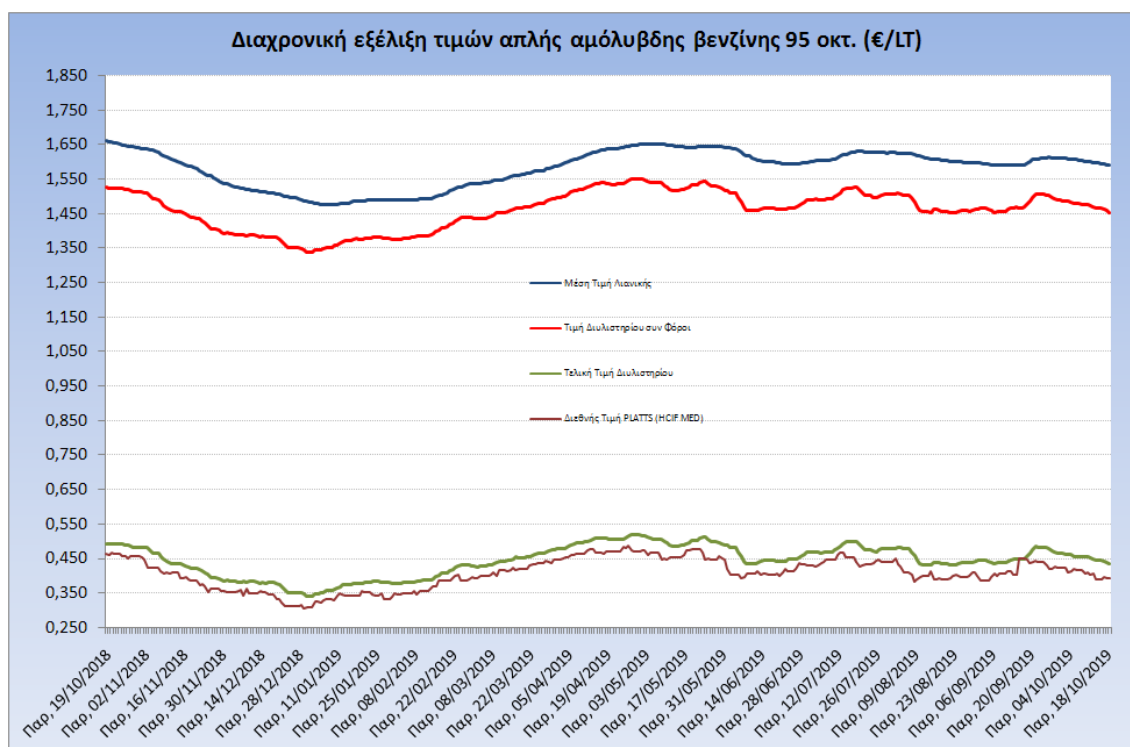
Το εκτιμώμενο περιθώριο των πρατηριούχων και των εταιρειών εμπορίας υπολογίζεται κατά μέσο όρο στα 0,1340 ανά λίτρο (13,40 λεπτά).

Η τελική τιμή λιανικής διαμορφώνεται από την τιμή διυλιστηρίου κατά 27,49 %, από τους φόρους (σταθερούς και μεταβλητούς) κατά 64,08%, και από τα εκτιμώμενα περιθώρια των εταιρειών εμπορίας, των μεταφορέων υγρών καυσίμων και των πρατηρίων κατά 8,43% (βλ. παρακάτω πίνακα).



¹ Σημειώνεται ότι σύμφωνα με το αρ. 29, του Ν. 4546/2018 (ΦΕΚ Α' 101), από 1/1/2019 η βενζίνη που καταναλώνεται εγχώρια για χρήση στις μεταφορές αναμειγνύεται υποχρεωτικά είτε με αυτούσια βιοαιθανολή είτε με βιοαιθέρες που παράγονται από αλκοόλες βιολογικής προέλευσης. Η συμμετοχή της αυτούσιας βιοαιθανόλης και της αλκοόλης βιολογικής προέλευσης που χρησιμοποιείται για την παραγωγή βιοαιθέρων επί του ενεργειακού περιεχομένου του τελικού μείγματος βενζίνης ορίζεται σε ποσοστό 1% για το έτος 2019 και 3,3% για τα έτη από το 2020 και μετά.

Η εξέλιξη των διεθνών τιμών Platts (HCIF/MED), των τιμών διυλιστηρίου και των τιμών λιανικής της απλής αμόλυβδης βενζίνης 95 οκτ., καθώς και των αντίστοιχων ενδεικτικών περιθωρίων εμπορίας για το διάστημα των τελευταίων 12 μηνών παρουσιάζονται στο ακόλουθο διάγραμμα:



2. β. Χονδρική Τιμή Πώλησης

Αναλυτικά, οι μέσες κατώτατες και ανώτατες τιμές χονδρικής, καθώς και η διάμεσος τιμή ανά νομό παρουσιάζονται στον επόμενο πίνακα:

Τιμές Χονδρικής Πώλησης Απλής Αμόλυβδης Βενζίνης ανά Νομό Παρασκευή, 18 ΟΚΤΩΒΡΙΟΥ 2019

ΝΟΜΟΣ	ΜΕΣΗ ΚΑΤΩΤΑΤΗ ΜΕ ΦΠΑ	ΜΕΣΗ ΑΝΩΤΑΤΗ ΜΕ ΦΠΑ	ΔΙΑΜΕΣΟΣ ΤΙΜΗ
ΝΟΜΟΣ ΑΙΤΩΛΙΑΣ ΚΑΙ ΑΚΑΡΝΑΝΙΑΣ	1,432	1,494	1,463
ΝΟΜΟΣ ΑΡΓΟΛΙΔΟΣ	1,446	1,516	1,481
ΝΟΜΟΣ ΑΡΚΑΔΙΑΣ	1,441	1,494	1,467
ΝΟΜΟΣ ΑΡΤΗΣ	1,438	1,482	1,460
ΝΟΜΟΣ ΑΤΤΙΚΗΣ	1,451	1,550	1,500
ΝΟΜΟΣ ΑΧΑΪΑΣ	1,434	1,479	1,457
ΝΟΜΟΣ ΒΟΙΩΤΙΑΣ	1,437	1,502	1,470
ΝΟΜΟΣ ΓΡΕΒΕΝΩΝ	1,459	1,484	1,472
ΝΟΜΟΣ ΔΡΑΜΑΣ	1,445	1,477	1,461
ΝΟΜΟΣ ΔΩΔΕΚΑΝΗΣΟΥ	1,484	1,599	1,541
ΝΟΜΟΣ ΕΒΡΟΥ	1,449	1,507	1,478
ΝΟΜΟΣ ΕΥΒΟΙΑΣ	1,438	1,515	1,477
ΝΟΜΟΣ ΕΥΡΥΤΑΝΙΑΣ	1,507	1,515	1,511
ΝΟΜΟΣ ΖΑΚΥΝΘΟΥ	1,437	1,501	1,469
ΝΟΜΟΣ ΗΛΕΙΑΣ	1,450	1,507	1,478
ΝΟΜΟΣ ΗΜΑΘΙΑΣ	1,435	1,465	1,450
ΝΟΜΟΣ ΗΡΑΚΛΕΙΟΥ	1,471	1,543	1,507

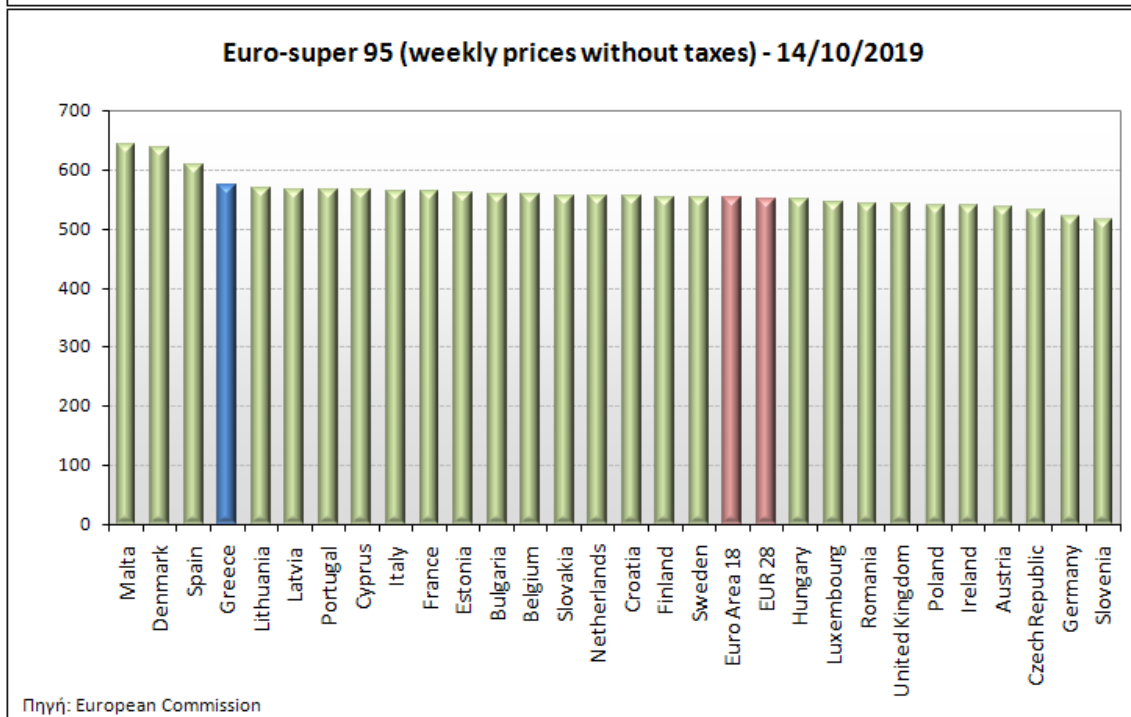
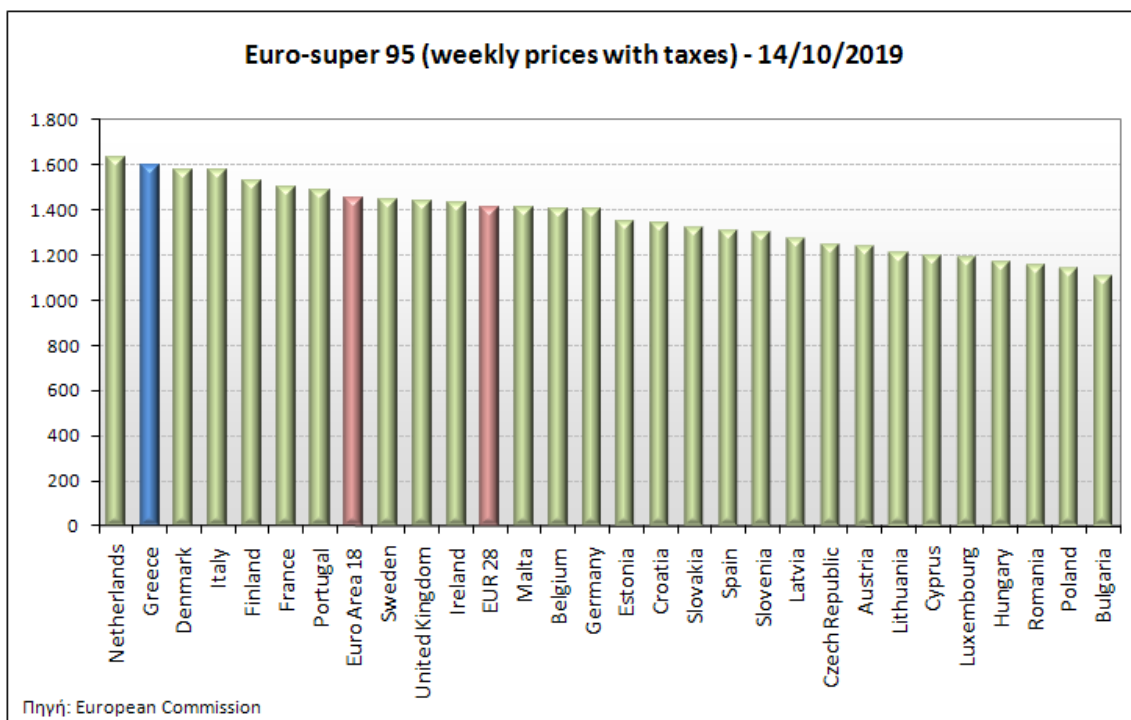
ΝΟΜΟΣ ΘΕΣΠΡΩΤΙΑΣ	1,447	1,531	1,489
ΝΟΜΟΣ ΘΕΣΣΑΛΟΝΙΚΗΣ	1,449	1,497	1,473
ΝΟΜΟΣ ΙΩΑΝΝΙΝΩΝ	1,433	1,480	1,456
ΝΟΜΟΣ ΚΑΒΑΛΑΣ	1,437	1,478	1,458
ΝΟΜΟΣ ΚΑΡΔΙΤΣΗΣ	1,450	1,500	1,475
ΝΟΜΟΣ ΚΑΣΤΟΡΙΑΣ	1,450	1,492	1,471
ΝΟΜΟΣ ΚΕΡΚΥΡΑΣ	1,457	1,509	1,483
ΝΟΜΟΣ ΚΕΦΑΛΛΗΝΙΑΣ	1,492	1,539	1,516
ΝΟΜΟΣ ΚΙΛΚΙΣ	1,444	1,462	1,453
ΝΟΜΟΣ ΚΟΖΑΝΗΣ	1,438	1,483	1,460
ΝΟΜΟΣ ΚΟΡΙΝΘΙΑΣ	1,465	1,513	1,489
ΝΟΜΟΣ ΚΥΚΛΑΔΩΝ	1,539	1,661	1,600
ΝΟΜΟΣ ΛΑΚΩΝΙΑΣ	1,458	1,513	1,485
ΝΟΜΟΣ ΛΑΡΙΣΗΣ	1,436	1,486	1,461
ΝΟΜΟΣ ΛΑΣΙΘΙΟΥ	1,484	1,524	1,504
ΝΟΜΟΣ ΛΕΣΒΟΥ	1,436	1,525	1,480
ΝΟΜΟΣ ΛΕΥΚΑΔΟΣ	1,463	1,499	1,481
ΝΟΜΟΣ ΜΑΓΝΗΣΙΑΣ	1,437	1,525	1,481
ΝΟΜΟΣ ΜΕΣΣΗΝΙΑΣ	1,445	1,528	1,487
ΝΟΜΟΣ ΞΑΝΘΗΣ	1,440	1,464	1,452
ΝΟΜΟΣ ΠΕΛΛΗΣ	1,437	1,490	1,463
ΝΟΜΟΣ ΠΙΕΡΙΑΣ	1,439	1,508	1,474
ΝΟΜΟΣ ΠΡΕΒΕΖΗΣ	1,462	1,493	1,478
ΝΟΜΟΣ ΡΕΘΥΜΝΗΣ	1,490	1,532	1,511
ΝΟΜΟΣ ΡΟΔΟΠΗΣ	1,442	1,488	1,465
ΝΟΜΟΣ ΣΑΜΟΥ	1,460	1,589	1,525
ΝΟΜΟΣ ΣΕΡΡΩΝ	1,443	1,468	1,456
ΝΟΜΟΣ ΤΡΙΚΑΛΩΝ	1,444	1,491	1,468
ΝΟΜΟΣ ΦΘΙΩΤΙΔΟΣ	1,442	1,497	1,470
ΝΟΜΟΣ ΦΛΩΡΙΝΗΣ	1,453	1,470	1,461
ΝΟΜΟΣ ΦΩΚΙΔΟΣ	1,481	1,505	1,493
ΝΟΜΟΣ ΧΑΛΚΙΔΙΚΗΣ	1,440	1,484	1,462
ΝΟΜΟΣ ΧΑΝΙΩΝ	1,473	1,541	1,507
ΝΟΜΟΣ ΧΙΟΥ	1,427	1,522	1,474
ΣΤΑΘΜΙΣΜΕΝΟΣ Μ.Ο.*	1,451	1,524	1,488

* Μέσοι όροι ελάχιστων και μέγιστων τιμών χονδρικής όπως υποβάλλονται από τις εταιρείες εμπορίας στο Παρατηρητήριο Τιμών βάσει της ΚΥΑ 978/24-10-2011.

Η στάθμιση γίνεται βάσει των όγκων πωλήσεων έτους 2018 ανά τύπο καυσίμου και ανά νομό.

2. γ. Συγκριτικά στοιχεία με Ε.Ε.

Οι λιανικές τιμές αμόλυβδης βενζίνης με φόρους και προ φόρων στις 28 χώρες της Ε.Ε. για τις 14/10/2019 (τελευταία επίσημα στοιχεία) παρουσιάζονται συγκριτικά κατά φθίνουσα σειρά στα παρακάτω διαγράμματα:



Αναλυτικά στοιχεία για τις τιμές καυσίμων και τους φόρους στις 28 χώρες της Ε.Ε. παρουσιάζονται στην ιστοσελίδα της Ευρωπαϊκής Επιτροπής: http://ec.europa.eu/energy/observatory/oil/bulletin_en.htm

*Οι συγκρίσεις των τιμών μεταξύ των διαφόρων χωρών θα πρέπει να γίνονται με ιδιαίτερη προσοχή εξαιτίας των διαφορών στην ποιότητα των προϊόντων, στις πρακτικές μάρκετινγκ, στις δομές της αγοράς και στις καταναλωτικές συνήθειες που επικρατούν σε κάθε χώρα.

3. Πετρέλαιο Κίνησης (Biodiesel)

3. α. Διαμόρφωση τιμής

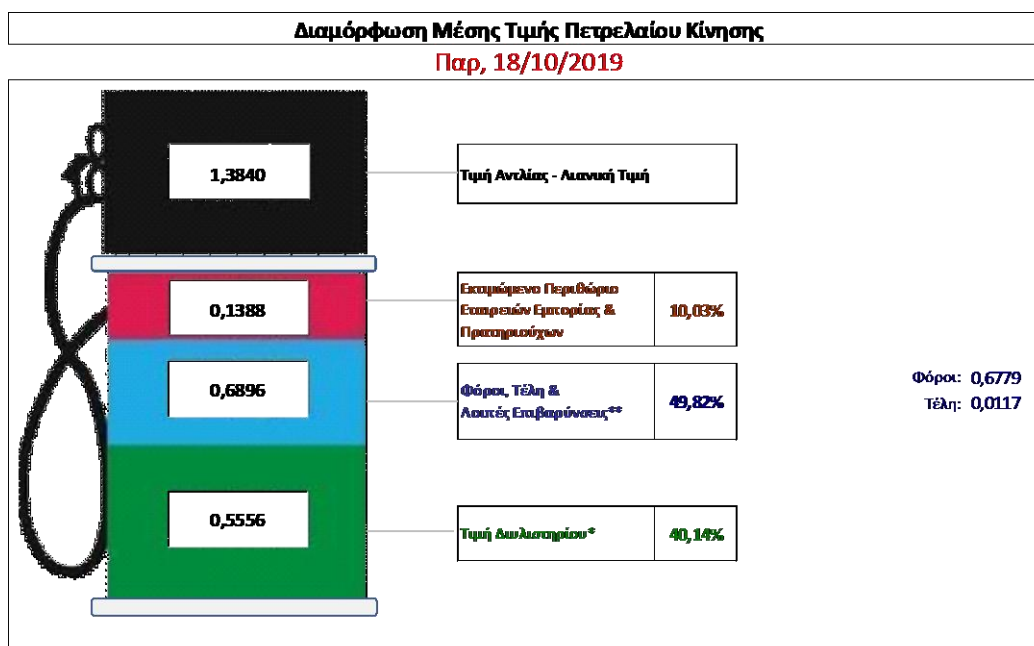
Η τιμή διυλιστηρίου του πετρελαίου κίνησης για την Πέμπτη 17/10/2019 διαμορφώθηκε στα 0,5556€ ανά λίτρο. Σε σχέση με την τιμή διυλιστηρίου της προηγούμενης εβδομάδας (10/10/2019) σημειώθηκε αύξηση κατά 0,0044 € ανά λίτρο (0,44 λεπτά).

Οι φόροι, τα τέλη και οι λοιπές επιβαρύνσεις αντιστοιχούν σε 0,6896 € ανά λίτρο.

Η μέση τιμή λιανικής του πετρελαίου κίνησης για την Παρασκευή 18/10/2019 διαμορφώθηκε στα 1,3840€ ανά λίτρο. Σε σχέση με την τιμή της προηγούμενης εβδομάδας (11/10/2019) σημειώθηκε μείωση κατά 0,003€ ανά λίτρο (0,3 λεπτά).

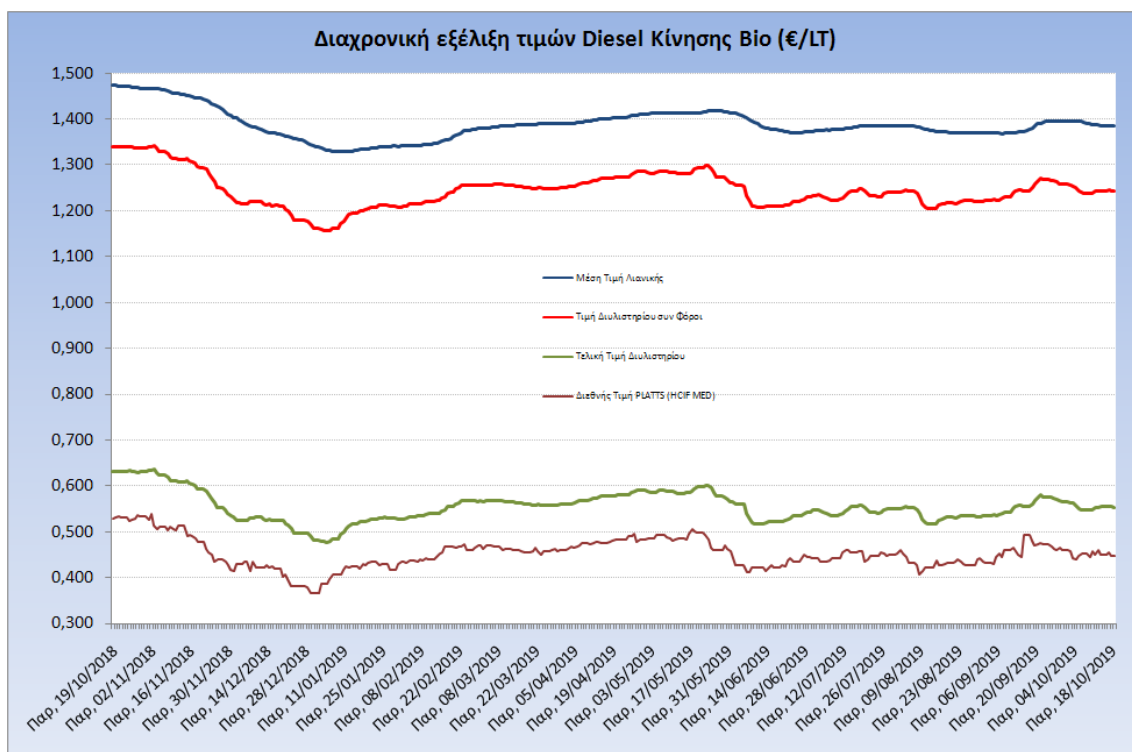
Το εκτιμώμενο περιθώριο των πρατηριούχων και των εταιρειών εμπορίας υπολογίζεται κατά μέσο όρο στα 0,1388€ ανά λίτρο (13,88 λεπτά).

Η τελική τιμή λιανικής διαμορφώνεται από την τιμή διυλιστηρίου κατά 40,14%, από τους φόρους σταθερούς και μεταβλητούς) κατά 49,82%, και από τα εκτιμώμενα περιθώρια των εταιρειών εμπορίας, των μεταφορέων υγρών καυσίμων και των πρατηρίων κατά 10,03% (βλ. παρακάτω πίνακα).



* Τιμή διυλιστηρίου	0,5556
-Τιμή διυλιστηρίου προηγούμενης ημέρας (Μέση Σταθμιακή Τιμή εκ των δύο εταιρειών διύλισης)	
-Στην τιμή διυλιστηρίου περιλαμβάνονται οι ειδικές υπηρεσίες (φορτωτικά)	
** Τέλη	0,0117
-Ανασκοδοτικό τέλος ΡΑΕ: 0,20 € ανά χιλιά λίτρα. (Απόφαση 147/2015 - ΦΕΚ 888/Β/19-05-2015)	0,0002
-Ευφορά «Ευδικού Λογαριασμού Πετρελαοειδών»: 1,2% επί της τιμής διυλιστηρίου. (Ν. 3335/2005 - ΦΕΚ 95/Α/20-4-2005)	0,0067
-Ευδικό τέλος Διακωμμάτων Εκτέλεσης Τελεωσασκών Εργασιών (ΔΕΤΕ): 0,5% της αξίας του αθροίσματος της τιμής εκ διυλιστηρίου και του ΕΦΚ. (Ν. 2093/92 - ΦΕΚ 381/Α/25-11-92)	0,0048
** Φόροι	0,6779
-Ευδικός Φόρος Κατανάλωσης (ΕΦΚ): για το πετρέλαιο κίνησης - 410 € ανά κυβικό μέτρο ή 0,41 € ανά λίτρο. (Ν. 4389/2016 - ΦΕΚ Α' 94)	0,4100
-Φόρος Προστιθέμενης Αξίας (ΦΠΑ): 24% επί του συνόλου της τιμής διυλιστηρίου των μικρών ονομαστικών περιβαρίων κέρδους και των παραπάνω φορολογικών επιβαρύνσεων. (Ν. 2859/2000 όπως τροποποιήθηκε και ισχύει με το Ν. 4389/2016 (ΦΕΚ Α' 94)	0,2679

Η εξέλιξη των διεθνών τιμών Platts (HCIF/MED), των τιμών διυλιστηρίου και των τιμών λιανικής για το πετρέλαιο κίνησης, καθώς και των αντίστοιχων ενδεικτικών περιθωρίων εμπορίας για το διάστημα των τελευταίων 12 μηνών παρουσιάζονται στο ακόλουθο διάγραμμα:



3. β. Χονδρική Τιμή Πώλησης

Αναλυτικά, οι μέσες κατώτατες και ανώτατες τιμές χονδρικής, καθώς και η διάμεσος τιμή ανά νομό παρουσιάζονται στον επόμενο πίνακα:

**Τιμές Χονδρικής Πώλησης Πετρελαίου Κίνησης ανά Νομό
Παρασκευή, 18 ΟΚΤΩΒΡΙΟΥ 2019**

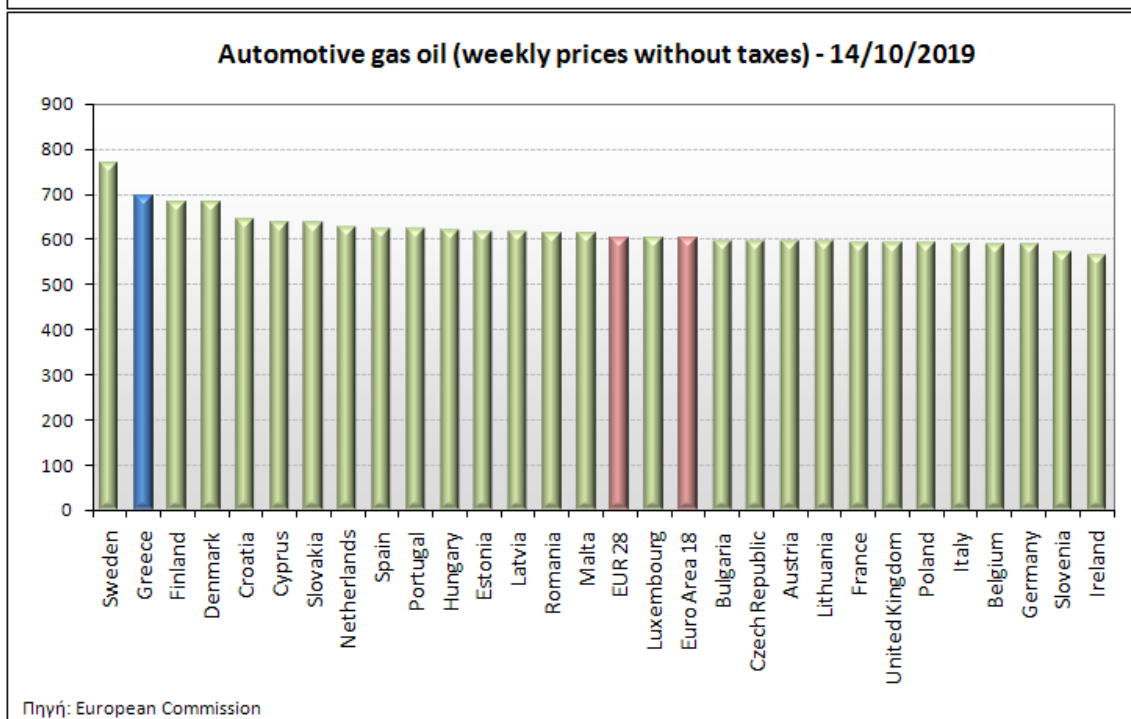
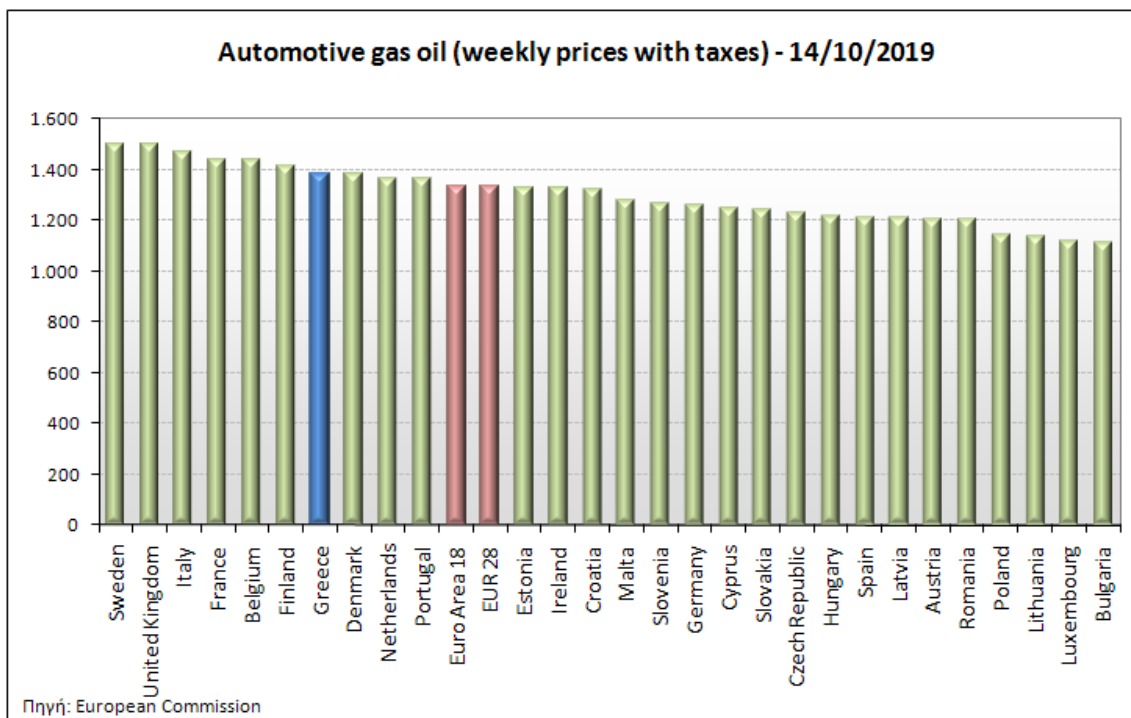
ΝΟΜΟΣ	ΜΕΣΗ ΚΑΤΩΤΑΤΗ ΜΕ ΦΠΑ	ΜΕΣΗ ΑΝΩΤΑΤΗ ΜΕ ΦΠΑ	ΔΙΑΜΕΣΟΣ ΤΙΜΗ
ΝΟΜΟΣ ΑΙΤΩΛΙΑΣ ΚΑΙ ΑΚΑΡΝΑΝΙΑΣ	1,221	1,293	1,257
ΝΟΜΟΣ ΑΡΓΟΛΙΔΟΣ	1,238	1,319	1,279
ΝΟΜΟΣ ΑΡΚΑΔΙΑΣ	1,230	1,279	1,255
ΝΟΜΟΣ ΑΡΤΗΣ	1,226	1,277	1,252
ΝΟΜΟΣ ΑΤΤΙΚΗΣ	1,222	1,339	1,280
ΝΟΜΟΣ ΑΧΑΪΑΣ	1,222	1,279	1,251
ΝΟΜΟΣ ΒΟΙΩΤΙΑΣ	1,228	1,304	1,266
ΝΟΜΟΣ ΓΡΕΒΕΝΩΝ	1,258	1,279	1,268
ΝΟΜΟΣ ΔΡΑΜΑΣ	1,233	1,270	1,252
ΝΟΜΟΣ ΔΩΔΕΚΑΝΗΣΟΥ	1,267	1,408	1,338
ΝΟΜΟΣ ΕΒΡΟΥ	1,238	1,305	1,271
ΝΟΜΟΣ ΕΥΒΟΙΑΣ	1,221	1,313	1,267
ΝΟΜΟΣ ΕΥΡΥΤΑΝΙΑΣ	1,296	1,311	1,303
ΝΟΜΟΣ ΖΑΚΥΝΘΟΥ	1,225	1,304	1,265
ΝΟΜΟΣ ΗΛΕΙΑΣ	1,235	1,316	1,275
ΝΟΜΟΣ ΗΜΑΘΙΑΣ	1,217	1,258	1,238

ΝΟΜΟΣ ΗΡΑΚΛΕΙΟΥ	1,255	1,332	1,293
ΝΟΜΟΣ ΘΕΣΠΡΩΤΙΑΣ	1,231	1,302	1,267
ΝΟΜΟΣ ΘΕΣΣΑΛΟΝΙΚΗΣ	1,234	1,292	1,263
ΝΟΜΟΣ ΙΩΑΝΝΙΝΩΝ	1,221	1,299	1,260
ΝΟΜΟΣ ΚΑΒΑΛΑΣ	1,226	1,277	1,252
ΝΟΜΟΣ ΚΑΡΔΙΤΣΗΣ	1,236	1,291	1,263
ΝΟΜΟΣ ΚΑΣΤΟΡΙΑΣ	1,235	1,281	1,258
ΝΟΜΟΣ ΚΕΡΚΥΡΑΣ	1,246	1,302	1,274
ΝΟΜΟΣ ΚΕΦΑΛΛΗΝΙΑΣ	1,275	1,336	1,305
ΝΟΜΟΣ ΚΙΛΚΙΣ	1,230	1,254	1,242
ΝΟΜΟΣ ΚΟΖΑΝΗΣ	1,230	1,268	1,249
ΝΟΜΟΣ ΚΟΡΙΝΘΙΑΣ	1,234	1,297	1,266
ΝΟΜΟΣ ΚΥΚΛΑΔΩΝ	1,328	1,439	1,384
ΝΟΜΟΣ ΛΑΚΩΝΙΑΣ	1,248	1,303	1,275
ΝΟΜΟΣ ΛΑΡΙΣΗΣ	1,222	1,286	1,254
ΝΟΜΟΣ ΛΑΣΙΘΙΟΥ	1,275	1,312	1,294
ΝΟΜΟΣ ΛΕΣΒΟΥ	1,232	1,323	1,277
ΝΟΜΟΣ ΛΕΥΚΑΔΟΣ	1,252	1,294	1,273
ΝΟΜΟΣ ΜΑΓΝΗΣΙΑΣ	1,223	1,320	1,271
ΝΟΜΟΣ ΜΕΣΣΗΝΙΑΣ	1,233	1,323	1,278
ΝΟΜΟΣ ΞΑΝΘΗΣ	1,229	1,268	1,248
ΝΟΜΟΣ ΠΕΛΛΗΣ	1,227	1,280	1,253
ΝΟΜΟΣ ΠΙΕΡΙΑΣ	1,228	1,294	1,261
ΝΟΜΟΣ ΠΡΕΒΕΖΗΣ	1,244	1,283	1,263
ΝΟΜΟΣ ΡΕΘΥΜΝΗΣ	1,276	1,328	1,302
ΝΟΜΟΣ ΡΟΔΟΠΗΣ	1,231	1,285	1,258
ΝΟΜΟΣ ΣΑΜΟΥ	1,259	1,325	1,292
ΝΟΜΟΣ ΣΕΡΡΩΝ	1,233	1,270	1,252
ΝΟΜΟΣ ΤΡΙΚΑΛΩΝ	1,232	1,278	1,255
ΝΟΜΟΣ ΦΘΙΩΤΙΔΟΣ	1,229	1,289	1,259
ΝΟΜΟΣ ΦΛΩΡΙΝΗΣ	1,241	1,273	1,257
ΝΟΜΟΣ ΦΩΚΙΔΟΣ	1,266	1,312	1,289
ΝΟΜΟΣ ΧΑΛΚΙΔΙΚΗΣ	1,231	1,285	1,258
ΝΟΜΟΣ ΧΑΝΙΩΝ	1,267	1,328	1,297
ΝΟΜΟΣ ΧΙΟΥ	1,226	1,319	1,273
ΣΤΑΘΜΙΣΜΕΝΟΣ Μ.Ο.*	1,233	1,309	1,271

* Μέσοι όροι ελάχιστων και μέγιστων τιμών χονδρικής όπως υποβάλλονται από τις εταιρείες εμπορίας στο Παρατηρητήριο Τιμών βάσει της ΚΥΑ 978/24-10-2011.
Η στάθμιση γίνεται βάσει των όγκων πωλήσεων έτους 2018 ανά τύπο καυσίμου και ανά νομό.

3. γ. Συγκριτικά στοιχεία με Ε.Ε.

Οι λιανικές τιμές πετρελαίου κίνησης με φόρους και προ φόρων στις 28 χώρες της Ε.Ε. για τις 14/10/2019 (τελευταία επίσημα στοιχεία) παρουσιάζονται συγκριτικά κατά φθίνουσα σειρά στα παρακάτω διαγράμματα:



Αναλυτικά στοιχεία για τις τιμές καυσίμων και τους φόρους στις 28 χώρες της Ε.Ε. παρουσιάζονται στην ιστοσελίδα της Ευρωπαϊκής Επιτροπής: http://ec.europa.eu/energy/observatory/oil/bulletin_en.htm

*Οι συγκρίσεις των τιμών μεταξύ των διαφόρων χωρών θα πρέπει να γίνονται με ιδιαίτερη προσοχή εξαιτίας των διαφορών στην ποιότητα των προϊόντων, στις πρακτικές μάρκετινγκ, στις δομές της αγοράς και στις καταναλωτικές συνήθειες που επικρατούν σε κάθε χώρα.

4. Πετρέλαιο Θέρμανσης (Κατ' οίκον)

4. α. Διαμόρφωση τιμής

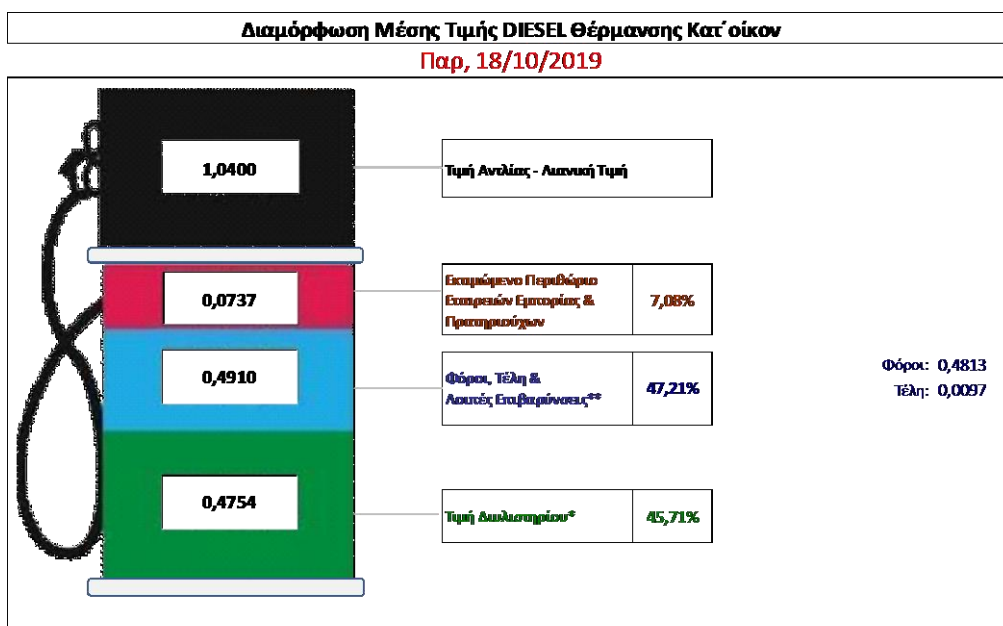
Η τιμή διυλιστηρίου του πετρελαίου θέρμανσης για την Πέμπτη 17/10/2019 διαμορφώθηκε στα 0,4754 € λίτρο.

Οι φόροι, τα τέλη και οι λοιπές επιβαρύνσεις αντιστοιχούν σε 0,4910 € ανά λίτρο.

Η μέση τιμή λιανικής του πετρελαίου θέρμανσης (κατ' οίκον) για την Παρασκευή 18/10/2019 διαμορφώθηκε στο 1,0400€ ανά λίτρο.

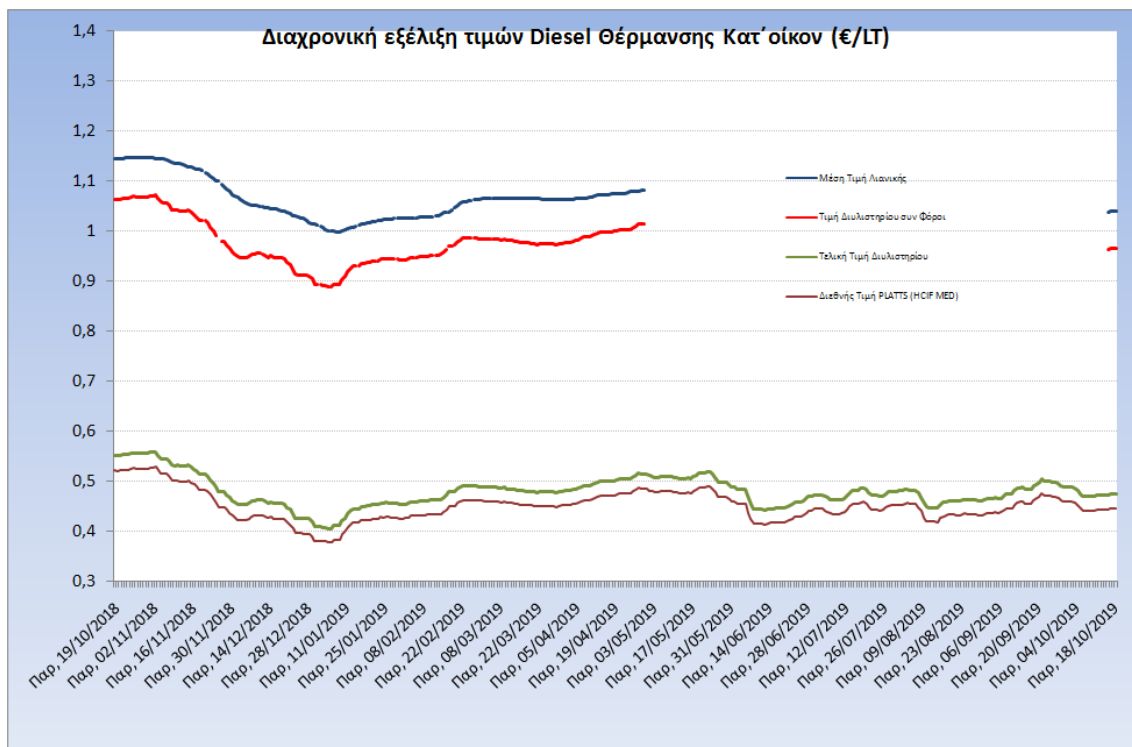
Το εκτιμώμενο περιθώριο των πρατηριούχων και των εταιρειών εμπορίας υπολογίζεται κατά μέσο όρο στα 0,0737 ανά λίτρο (7,37 λεπτά).

Η τελική τιμή λιανικής διαμορφώνεται από την τιμή διυλιστηρίου κατά 45,71%, από τους φόρους (σταθερούς και μεταβλητούς) κατά 47,21%, και από τα εκτιμώμενα περιθώρια των εταιρειών εμπορίας, των μεταφορέων υγρών καυσίμων και των πρατηρίων κατά 7,08% (βλ. παρακάτω πίνακα).



* Τιμή διυλιστηρίου	0,4754
- Τιμή διυλιστηρίου προηγούμενης ημέρας (Μέση Σταθμισμένη Τιμή εκ των δύο εταιρειών διύλισης)	
- Στην τιμή διυλιστηρίου περιλαμβάνονται οι ειδικές υπηρεσίες (φορτωτικά)	
** Τέλη	0,0097
- Ανταποδοτικό τέλος ΡΑΕ: 0,20 € ανά χιλιόγραμμο λίτρο. (Απόφαση 147/2015 - ΦΕΚ 888/Β/19-05-2015)	0,0002
- Εισφορά «Ειδικού Λογαριασμού Πετρελαιοειδών»: 1,2% επί της τιμής διυλιστηρίου. (Ν. 3335/2005 - ΦΕΚ 95/Α/20-4-2005)	0,0057
- Ειδικό τέλος Δικαιωμάτων Εκτέλεσης Τελωνειακών Εργασιών (ΔΕΤΕ): 0,5% της αξίας του αθροίσματος της τιμής εκ διυλιστηρίου και του ΕΦΚ. (Ν. 2093/92 - ΦΕΚ 181/Α/25-11-92)	0,0038
** Φόροι	0,4813
- Ειδικός Φόρος Κατανάλωσης (ΕΦΚ): για το πετρέλαιο θέρμανσης - 280 € ανά κυβικό μέτρο ή 0,280 € ανά λίτρο. (Ν. 4389/2016 (ΦΕΚ Α' 94)	0,2800
- Φόρος Προσθήμενης Αξίας (ΦΠΑ): 24% επί του συνόλου της τιμής διυλιστηρίου των μικτών ονομαστικών περιθωρίων κέρδους και των παραπάνω φορολογικών επιβαρύνσεων. (Ν. 2859/2000 όπως τροποποιήθηκε και ισχύει με το Ν. 4389/2016 (ΦΕΚ Α' 94)	0,2013

Η εξέλιξη των διεθνών τιμών Platts (HCIF/MED), των τιμών διυλιστηρίου και των τιμών λιανικής για το πετρέλαιο θέρμανσης (κατ' οίκον), καθώς και των αντίστοιχων ενδεικτικών περιθωρίων εμπορίας για το διάστημα των τελευταίων 12 μηνών παρουσιάζονται στο ακόλουθο διάγραμμα:



4. β. Χονδρική Τιμή Πώλησης

Αναλυτικά, οι μέσες κατώτατες και ανώτατες τιμές χονδρικής, καθώς και η μέση τιμή ανά νομό παρουσιάζονται στον επόμενο πίνακα:

Μέσες Τιμές Χονδρικής Πώλησης Πετρελαίου Θέρμανσης (κατ' οίκον) ανά Νομό Παρασκευή 18 ΟΚΤΩΒΡΙΟΥ 2019

ΝΟΜΟΣ	ΜΕΣΗ ΚΑΤΩΤΑΤΗ ΜΕ ΦΠΑ	ΜΕΣΗ ΑΝΩΤΑΤΗ ΜΕ ΦΠΑ	ΔΙΑΜΕΣΟΣ ΤΙΜΗ
ΝΟΜΟΣ ΑΙΤΩΛΙΑΣ ΚΑΙ ΑΚΑΡΝΑΝΙΑΣ	0,960	0,998	0,979
ΝΟΜΟΣ ΑΡΓΟΛΙΔΟΣ	0,969	1,000	0,984
ΝΟΜΟΣ ΑΡΚΑΔΙΑΣ	0,967	1,002	0,984
ΝΟΜΟΣ ΑΡΤΗΣ	0,968	0,998	0,983
ΝΟΜΟΣ ΑΤΤΙΚΗΣ	0,960	1,018	0,989
ΝΟΜΟΣ ΑΧΑΪΑΣ	0,957	0,996	0,977
ΝΟΜΟΣ ΒΟΙΩΤΙΑΣ	0,962	0,997	0,979
ΝΟΜΟΣ ΓΡΕΒΕΝΩΝ	0,973	0,982	0,977
ΝΟΜΟΣ ΔΡΑΜΑΣ	0,968	0,984	0,976
ΝΟΜΟΣ ΔΩΔΕΚΑΝΗΣΟΥ	1,007	1,096	1,052
ΝΟΜΟΣ ΕΒΡΟΥ	0,968	0,996	0,982
ΝΟΜΟΣ ΕΥΒΟΙΑΣ	0,958	1,008	0,983
ΝΟΜΟΣ ΕΥΡΥΤΑΝΙΑΣ	0,995	0,999	0,997
ΝΟΜΟΣ ΖΑΚΥΝΘΟΥ	0,970	1,003	0,987
ΝΟΜΟΣ ΗΛΕΙΑΣ	0,966	1,028	0,997
ΝΟΜΟΣ ΗΜΑΘΙΑΣ	0,955	0,971	0,963
ΝΟΜΟΣ ΗΡΑΚΛΕΙΟΥ	0,994	1,031	1,013
ΝΟΜΟΣ ΘΕΣΣΠΡΩΤΙΑΣ	0,959	1,000	0,980
ΝΟΜΟΣ ΘΕΣΣΑΛΟΝΙΚΗΣ	0,963	0,994	0,978
ΝΟΜΟΣ ΙΩΑΝΝΙΝΩΝ	0,957	1,000	0,978

ΝΟΜΟΣ ΚΑΒΑΛΑΣ	0,962	0,992	0,977
ΝΟΜΟΣ ΚΑΡΔΙΤΣΗΣ	0,969	0,993	0,981
ΝΟΜΟΣ ΚΑΣΤΟΡΙΑΣ	0,965	0,982	0,973
ΝΟΜΟΣ ΚΕΡΚΥΡΑΣ	0,989	1,032	1,010
ΝΟΜΟΣ ΚΕΦΑΛΛΗΝΙΑΣ	1,008	1,024	1,016
ΝΟΜΟΣ ΚΙΛΚΙΣ	0,963	0,980	0,971
ΝΟΜΟΣ ΚΟΖΑΝΗΣ	0,963	0,984	0,974
ΝΟΜΟΣ ΚΟΡΙΝΘΙΑΣ	0,973	1,000	0,986
ΝΟΜΟΣ ΚΥΚΛΑΔΩΝ	1,029	1,109	1,069
ΝΟΜΟΣ ΛΑΚΩΝΙΑΣ	0,992	1,033	1,012
ΝΟΜΟΣ ΛΑΡΙΣΗΣ	0,961	0,990	0,976
ΝΟΜΟΣ ΛΑΣΙΘΙΟΥ	1,008	1,031	1,019
ΝΟΜΟΣ ΛΕΣΒΟΥ	0,945	1,026	0,985
ΝΟΜΟΣ ΛΕΥΚΑΔΟΣ	0,972	0,993	0,983
ΝΟΜΟΣ ΜΑΓΝΗΣΙΑΣ	0,959	1,020	0,990
ΝΟΜΟΣ ΜΕΣΣΗΝΙΑΣ	1,008	1,031	1,019
ΝΟΜΟΣ ΞΑΝΘΗΣ	0,964	0,983	0,974
ΝΟΜΟΣ ΠΕΛΛΗΣ	0,958	0,990	0,974
ΝΟΜΟΣ ΠΙΕΡΙΑΣ	0,961	0,999	0,980
ΝΟΜΟΣ ΠΡΕΒΕΖΗΣ	0,977	1,003	0,990
ΝΟΜΟΣ ΡΕΘΥΜΝΗΣ	0,988	1,029	1,009
ΝΟΜΟΣ ΡΟΔΟΠΗΣ	0,960	0,994	0,977
ΝΟΜΟΣ ΣΑΜΟΥ	1,009	1,050	1,030
ΝΟΜΟΣ ΣΕΡΡΩΝ	0,961	0,984	0,973
ΝΟΜΟΣ ΤΡΙΚΑΛΩΝ	0,971	0,990	0,981
ΝΟΜΟΣ ΦΘΙΩΤΙΔΟΣ	0,969	0,998	0,984
ΝΟΜΟΣ ΦΛΩΡΙΝΗΣ	0,965	0,980	0,973
ΝΟΜΟΣ ΦΩΚΙΔΟΣ	0,991	1,002	0,996
ΝΟΜΟΣ ΧΑΛΚΙΔΙΚΗΣ	0,960	0,989	0,974
ΝΟΜΟΣ ΧΑΝΙΩΝ	0,996	1,013	1,004
ΝΟΜΟΣ ΧΙΟΥ	0,977	0,998	0,987
ΣΤΑΘΜΙΣΜΕΝΟΣ Μ.Ο.*	0,965	1,004	0,985

* Μέσοι όροι ελάχιστων και μέγιστων τιμών χονδρικής όπως υποβάλλονται από τις εταιρείες εμπορίας στο Παρατηρητήριο Τιμών βάσει της ΚΥΑ 978/24-10-2011.

** Η στάθμιση γίνεται βάσει των όγκων πωλήσεων ανά τύπο καυσίμου ανά νομό.