



ΕΛΛΗΝΙΚΗ ΔΗΜΟΚΡΑΤΙΑ

ΥΠΟΥΡΓΕΙΟ ΑΝΑΠΤΥΞΗΣ ΚΑΙ ΑΝΤΑΓΩΝΙΣΤΙΚΟΤΗΤΑΣ

ΓΕΝΙΚΗ ΓΡΑΜΜΑΤΕΙΑ ΚΑΤΑΝΑΛΩΤΗ

Δ/ΝΣΗ ΠΑΡΑΤΗΡΗΤΗΡΙΟΥ ΤΙΜΩΝ ΚΑΙ ΤΙΜΟΛΗΨΙΩΝ

ΠΑΡΑΤΗΡΗΤΗΡΙΟ ΤΙΜΩΝ ΥΓΡΩΝ ΚΑΥΣΙΜΩΝ

Αθήνα, 23-10-2013

Αρ.Πρωτ.: 2782

ΕΒΔΟΜΑΔΙΑΙΟ ΔΕΛΤΙΟ ΕΠΙΣΚΟΠΗΣΗΣ ΤΙΜΩΝ ΚΑΥΣΙΜΩΝ

Παρασκευή, 18 Οκτωβρίου 2013

1. Τιμές Παρατηρητηρίου Υγρών Καυσίμων

Οι λιανικές τιμές των υγρών καυσίμων (αμόλυβδη 95 οκτ., σούπερ αμόλυβδη 100 οκτ., σούπερ LRP, πετρέλαιο κίνησης, πετρέλαιο θέρμανσης κατ' οίκον και υγραέριο κίνησης) αναρτώνται αναλυτικά στην ιστοσελίδα του Παρατηρητηρίου Τιμών Υγρών Καυσίμων του Υπουργείου Ανάπτυξης, Ανταγωνιστικότητας, Υποδομών, Μεταφορών και Δικτύων www.fuelprices.gr, όπου παρουσιάζονται καθημερινά οι ελάχιστες, μέσες και μέγιστες τιμές σε όλους τους Νομούς της χώρας.

Μέσες τιμές λιανικής πώλησης καυσίμων για όλη την Ελλάδα

Παρασκευή 18 Οκτωβρίου 2013

Προϊόν	Μέση Τιμή
Αμόλυβδη 95 οκτ.	1,655
Αμόλυβδη 100 οκτ.	1,870
Super	1,825
Diesel Κίνησης	1,384
Diesel Θέρμανσης Κατ' οίκον	1,278
Υγραέριο κίνησης (Autogas)	0,885

* Η μέση τιμή πανελλαδικά υπολογίζεται από τον σταθμισμένο μέσο όρο με βάση τους όγκους πωλήσεων ανά τύπο καυσίμου ανά νομό.

Στον παρακάτω πίνακα παρουσιάζονται οι μέσες τιμές λιανικής των υγρών καυσίμων ανά Νομό.

Μέσες τιμές λιανικής πώλησης καυσίμων ανά νομό
Παρασκευή 18 Οκτωβρίου 2013

ΝΟΜΟΣ	Αμόλυβδη 95 οκτ.	Αμόλυβδη 100 οκτ.	Super	Diesel Κίνησης	Diesel Θέρμανσης Κατ'οίκον	Υγραέριο κίνησης (Autogas)
ΝΟΜΟΣ ΑΤΤΙΚΗΣ	1,630	1,847	1,790	1,358	1,269	0,882
ΝΟΜΟΣ ΑΙΤΩΛΙΑΣ ΚΑΙ ΑΚΑΡΝΑΝΙΑΣ	1,676	1,904	1,817	1,393	1,297	0,893
ΝΟΜΟΣ ΑΡΓΟΛΙΔΟΣ	1,660	1,886	1,798	1,383		0,872
ΝΟΜΟΣ ΑΡΚΑΔΙΑΣ	1,689	1,896	1,779	1,398	1,291	0,909
ΝΟΜΟΣ ΑΡΤΗΣ	1,683	1,920	1,821	1,409	1,330	0,860
ΝΟΜΟΣ ΑΧΑΪΑΣ	1,667	1,892	1,842	1,399	1,274	0,906
ΝΟΜΟΣ ΒΟΙΩΤΙΑΣ	1,660	1,913	1,809	1,385	1,276	0,873
ΝΟΜΟΣ ΓΡΕΒΕΝΩΝ	1,692	1,931	1,850	1,410	1,309	0,867
ΝΟΜΟΣ ΔΡΑΜΑΣ	1,652	1,915	1,825	1,376	1,289	0,905
ΝΟΜΟΣ ΔΩΔΕΚΑΝΗΣΟΥ	1,761	1,956	1,909	1,435		0,977
ΝΟΜΟΣ ΕΒΡΟΥ	1,696	1,912	1,909	1,410	1,278	0,881
ΝΟΜΟΣ ΕΥΒΟΙΑΣ	1,665	1,879	1,812	1,389	1,282	0,886
ΝΟΜΟΣ ΕΥΡΥΤΑΝΙΑΣ	1,717	1,975	1,836	1,417		0,899
ΝΟΜΟΣ ΖΑΚΥΝΘΟΥ	1,666	1,831	1,836	1,382		0,939
ΝΟΜΟΣ ΗΛΕΙΑΣ	1,681	1,882	1,808	1,392	1,270	0,876
ΝΟΜΟΣ ΗΜΑΘΙΑΣ	1,631	1,866	1,882	1,359	1,276	0,841
ΝΟΜΟΣ ΗΡΑΚΛΕΙΟΥ	1,738	1,929	1,874	1,438	1,288	0,966
ΝΟΜΟΣ ΘΕΣΠΡΩΤΙΑΣ	1,672	1,895		1,400		0,890
ΝΟΜΟΣ ΘΕΣΣΑΛΟΝΙΚΗΣ	1,629	1,851	1,824	1,356	1,269	0,914
ΝΟΜΟΣ ΙΩΑΝΝΙΝΩΝ	1,651	1,932	1,846	1,394	1,270	0,820
ΝΟΜΟΣ ΚΑΒΑΛΑΣ	1,656	1,906	1,883	1,382	1,269	0,917
ΝΟΜΟΣ ΚΑΡΔΙΤΣΗΣ	1,661	1,872	1,855	1,387	1,279	0,845
ΝΟΜΟΣ ΚΑΣΤΟΡΙΑΣ	1,683	1,925	1,979	1,403	1,320	0,897
ΝΟΜΟΣ ΚΕΡΚΥΡΑΣ	1,721	1,916	1,852	1,441	1,326	0,960
ΝΟΜΟΣ ΚΕΦΑΛΛΗΝΙΑΣ	1,779	1,939	1,908	1,466	1,350	0,960
ΝΟΜΟΣ ΚΙΛΚΙΣ	1,661	1,893	1,826	1,376	1,277	0,847
ΝΟΜΟΣ ΚΟΖΑΝΗΣ	1,669	1,878	1,858	1,396	1,287	0,870
ΝΟΜΟΣ ΚΟΡΙΝΘΙΑΣ	1,666	1,885	1,755	1,383	1,263	0,876
ΝΟΜΟΣ ΚΥΚΛΑΔΩΝ	1,786	1,971	1,907	1,471	1,270	
ΝΟΜΟΣ ΛΑΚΩΝΙΑΣ	1,668	1,898	1,815	1,380	1,301	0,884
ΝΟΜΟΣ ΛΑΡΙΣΗΣ	1,657	1,863	1,846	1,373	1,295	0,861
ΝΟΜΟΣ ΛΑΣΙΘΙΟΥ	1,766	1,992	1,919	1,453	1,290	0,969
ΝΟΜΟΣ ΛΕΣΒΟΥ	1,691	1,940	1,881	1,407		
ΝΟΜΟΣ ΛΕΥΚΑΔΟΣ	1,688	1,892	1,870	1,398	1,288	0,866
ΝΟΜΟΣ ΜΑΓΝΗΣΙΑΣ	1,647	1,871	1,918	1,376	1,281	0,768
ΝΟΜΟΣ ΜΕΣΣΗΝΙΑΣ	1,686	1,914	1,843	1,396	1,315	0,881
ΝΟΜΟΣ ΞΑΝΘΗΣ	1,645	1,872	1,801	1,370	1,262	0,910
ΝΟΜΟΣ ΠΕΛΛΗΣ	1,657	1,829	1,554	1,374	1,260	0,867
ΝΟΜΟΣ ΠΙΕΡΙΑΣ	1,642	1,826	1,829	1,361	1,262	0,863
ΝΟΜΟΣ ΠΡΕΒΕΖΗΣ	1,671	1,854		1,394	1,270	0,852
ΝΟΜΟΣ ΡΕΘΥΜΝΗΣ	1,727	1,986	1,940	1,439	1,316	0,945
ΝΟΜΟΣ ΡΟΔΟΠΗΣ	1,668	1,874	1,797	1,373		0,887
ΝΟΜΟΣ ΣΑΜΟΥ	1,763	1,932	1,841	1,463		
ΝΟΜΟΣ ΣΕΡΡΩΝ	1,654	1,842	1,824	1,369	1,267	0,880
ΝΟΜΟΣ ΤΡΙΚΑΛΩΝ	1,652	1,830		1,371	1,265	0,831
ΝΟΜΟΣ ΦΘΙΩΤΙΔΟΣ	1,655	1,877	1,787	1,373	1,291	0,901
ΝΟΜΟΣ ΦΛΩΡΙΝΗΣ	1,699	1,875	1,809	1,401	1,338	0,849
ΝΟΜΟΣ ΦΩΚΙΔΟΣ	1,701	1,936	1,841	1,419	1,330	
ΝΟΜΟΣ ΧΑΛΚΙΔΙΚΗΣ	1,670	1,885	1,808	1,387	1,270	0,907
ΝΟΜΟΣ ΧΑΝΙΩΝ	1,728	1,986	1,921	1,446	1,318	0,981
ΝΟΜΟΣ ΧΙΟΥ	1,663	1,947	1,871	1,384	1,274	

2. Απλή Αμόλυβδη Βενζίνη 95 οκτανίων

2. α. Διαμόρφωση τιμής

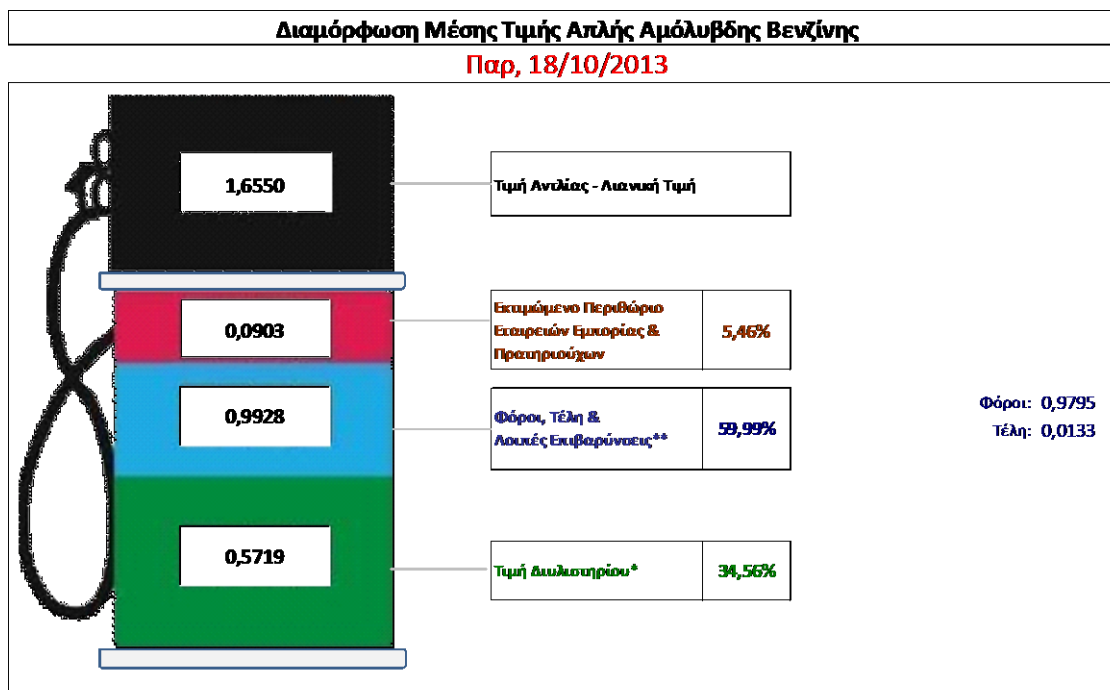
Η τιμή διυλιστηρίου της απλής αμόλυβδης βενζίνης 95 οκτανίων για την Πέμπτη 17/10/2013 διαμορφώθηκε στα 0,5719 € ανά λίτρο. Σε σχέση με την τιμή διυλιστηρίου της προηγούμενης εβδομάδας (10/10/2013) σημειώθηκε αύξηση κατά 0,009 € ανά λίτρο (0,9 λεπτά).

Οι φόροι, τα τέλη και οι λοιπές επιβαρύνσεις αντιστοιχούν σε 0,9928 € ανά λίτρο.

Η μέση τιμή λιανικής της απλής αμόλυβδης βενζίνης 95 οκτανίων για την Παρασκευή 18/10/2013 διαμορφώθηκε στα 1,655 € ανά λίτρο. Σε σχέση με την τιμή της προηγούμενης εβδομάδας (11/10/2013) δεν σημειώθηκε καμία μεταβολή.

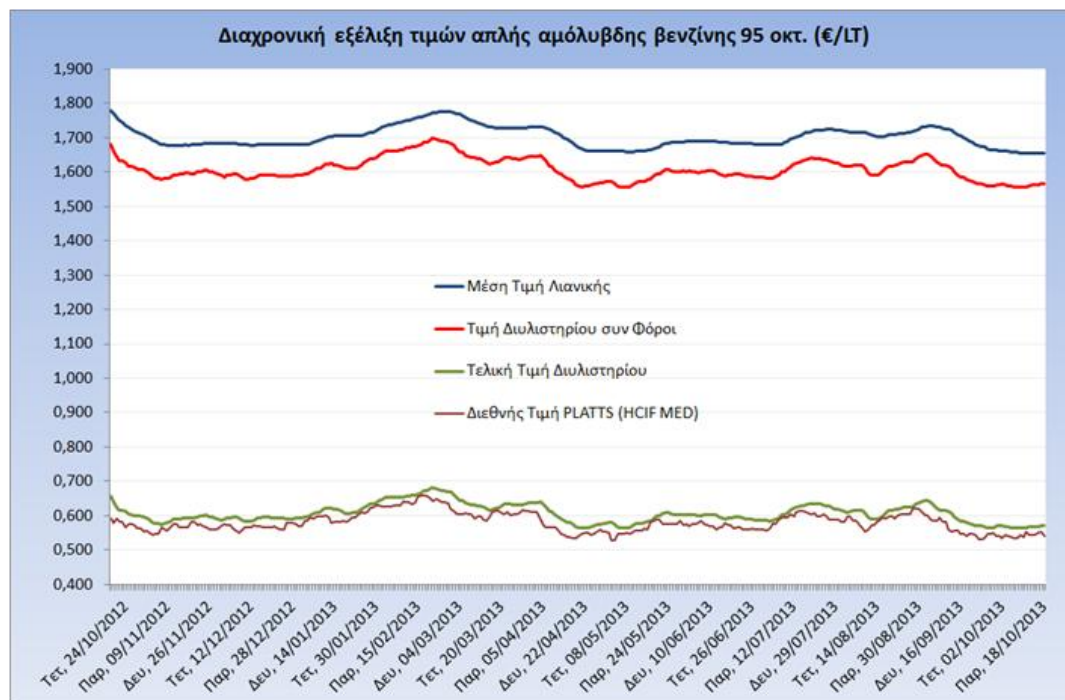
Το εκτιμώμενο περιθώριο των πρατηριούχων και των εταιρειών εμπορίας υπολογίζεται κατά μέσο όρο στα 0,0903 € ανά λίτρο (9 λεπτά).

Η τελική τιμή λιανικής διαμορφώνεται από την τιμή διυλιστηρίου κατά 34,6%, από τους φόρους (σταθερούς και μεταβλητούς) κατά 60%, και από τα εκτιμώμενα περιθώρια των εταιρειών εμπορίας, των μεταφορέων υγρών καυσίμων και των πρατηρίων κατά 5,4% (βλ. παρακάτω πίνακα).



* Τιμή διυλιστηρίου	0,5719
- Τιμή διυλιστηρίου προηγούμενης ημέρας (Μέση Σταθμική Τιμή εκ των δύο εταιρειών διύλισης)	
- Στην τιμή διυλιστηρίου περιλαμβάνονται οι ειδικές υπηρεσίες (φορτωτικά)	
** Τέλη	0,0133
- Αναποδοτικό τέλος ΡΑΕ: 0,21 €/1000 λίτρα. (Απόφαση 918/2012 - ΦΕΚ 3290/Β/10-12-12)	
- Εσοφρά «Ειδικού Λογαριασμού Πετρελαιοειδών»: 1,2% επί της τιμής διυλιστηρίου. (Ν. 3335/2005 - ΦΕΚ 95/Α/20-4-2005)	
- Ειδικό τέλος Ανασφαλισμένων Εκτέλεσης Τελεματικών Εργασιών (ΑΕΤΕ): 0,5% της αξίας του αθροίσματος της τιμής εκ διυλιστηρίου και του ΕΦΚ. (Ν. 2093/92 - ΦΕΚ 181/Α/25-11-92)	
** Φόροι	0,9795
- Ειδικός Φόρος Κατανάλωσης (ΕΦΚ): για την απλή αμόλυβδη βενζίνη - 670 € ανά κυβικό μέτρο ή 0,67 € ανά λίτρο. (Ν. 3845/2010 - ΦΕΚ 65/Α/6-3-2010)	
- Φόρος Προστιθέμενης Αξίας (ΦΠΑ): 23% επί του συνόλου της τιμής διυλιστηρίου των μικτών ονομαστικών περιθωρίων κέρδους και των παραπάνω φορολογικών επιβαρύνσεων. (Ν. 3845/2010 - ΦΕΚ 65/Α/6-3-2010)	

Η εξέλιξη των διεθνών τιμών Platts (HCIF/MED), των τιμών διυλιστηρίου και των τιμών λιανικής της απλής αμόλυβδη βενζίνη 95 οκτ., καθώς και των αντίστοιχων ενδεικτικών περιθωρίων εμπορίας για το διάστημα των τελευταίων 12 μηνών παρουσιάζονται στο ακόλουθο διάγραμμα:



2. β. Χονδρική Τιμή Πώλησης

Ο μέσος όρος της χονδρικής τιμής πώλησης της απλής αμόλυβδης βενζίνης 95 οκτανίων από τις εταιρείες εμπορίας πετρελαιοειδών για την Παρασκευή 18/10/2013 ήταν 1,616 € ανά λίτρο.

Αναλυτικά, οι μέσες κατώτατες και ανώτατες τιμές χονδρικής, καθώς και η μέση τιμή ανά νομό παρουσιάζονται στον επόμενο πίνακα:

Μέσες Τιμές Χονδρικής Πώλησης Απλής Αμόλυβδης Βενζίνης ανά Νομό Παρασκευή 18 Οκτωβρίου 2013

ΝΟΜΟΣ	ΜΕΣΗ ΚΑΤΩΤΑΤΗ ΜΕ ΦΠΑ	ΜΕΣΗ ΑΝΩΤΑΤΗ ΜΕ ΦΠΑ	ΜΕΣΗ ΤΙΜΗ ΜΕ ΦΠΑ
ΝΟΜΟΣ ΑΙΤΩΛΙΑΣ ΚΑΙ ΑΚΑΡΝΑΝΙΑΣ	1,575	1,669	1,622
ΝΟΜΟΣ ΑΡΓΟΛΙΔΟΣ	1,576	1,669	1,622
ΝΟΜΟΣ ΑΡΚΑΔΙΑΣ	1,584	1,669	1,627
ΝΟΜΟΣ ΑΡΤΗΣ	1,600	1,687	1,643
ΝΟΜΟΣ ΑΤΤΙΚΗΣ	1,553	1,660	1,607
ΝΟΜΟΣ ΑΧΑΪΑΣ	1,565	1,662	1,613
ΝΟΜΟΣ ΒΟΙΩΤΙΑΣ	1,570	1,663	1,616
ΝΟΜΟΣ ΓΡΕΒΕΝΩΝ	1,588	1,643	1,616
ΝΟΜΟΣ ΔΡΑΜΑΣ	1,589	1,633	1,611
ΝΟΜΟΣ ΔΩΔΕΚΑΝΗΣΟΥ	1,594	1,681	1,637
ΝΟΜΟΣ ΕΒΡΟΥ	1,583	1,667	1,625
ΝΟΜΟΣ ΕΥΒΟΙΑΣ	1,566	1,701	1,634
ΝΟΜΟΣ ΕΥΡΥΤΑΝΙΑΣ	1,608	1,627	1,618

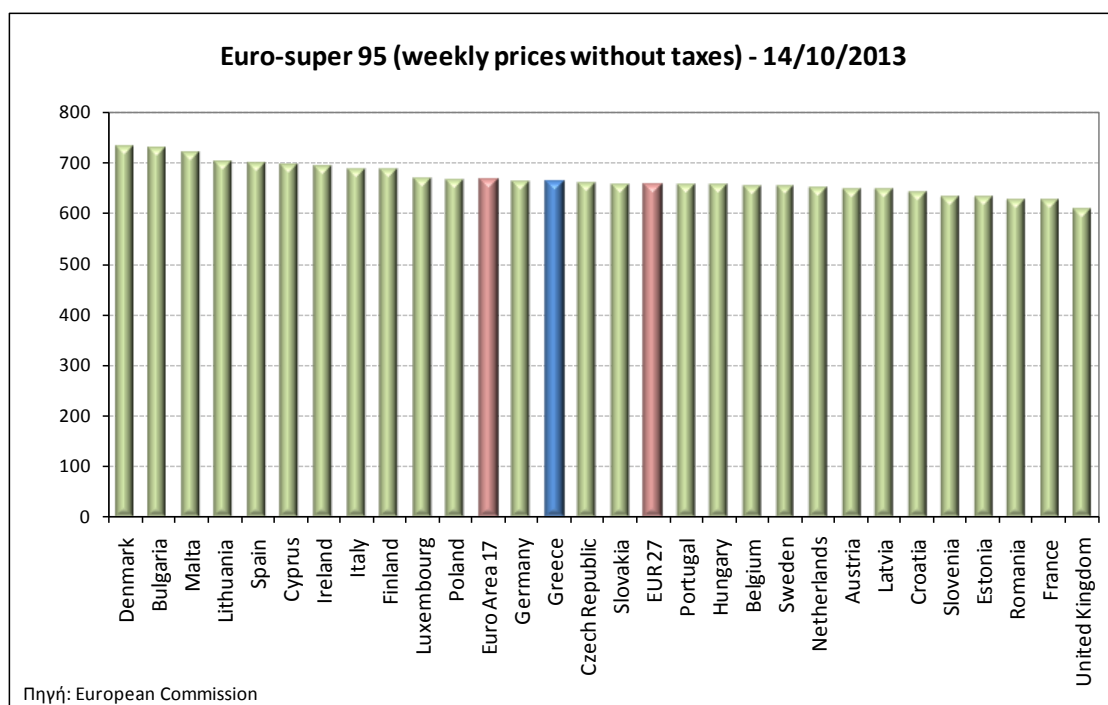
ΝΟΜΟΣ	ΜΕΣΗ ΚΑΤΩΤΑΤΗ ΜΕ ΦΠΑ	ΜΕΣΗ ΑΝΩΤΑΤΗ ΜΕ ΦΠΑ	ΜΕΣΗ ΤΙΜΗ ΜΕ ΦΠΑ
ΝΟΜΟΣ ΖΑΚΥΝΘΟΥ	1,595	1,689	1,642
ΝΟΜΟΣ ΗΛΕΙΑΣ	1,582	1,733	1,658
ΝΟΜΟΣ ΗΜΑΘΙΑΣ	1,569	1,622	1,595
ΝΟΜΟΣ ΗΡΑΚΛΕΙΟΥ	1,611	1,735	1,673
ΝΟΜΟΣ ΘΕΣΣΠΡΩΤΙΑΣ	1,576	1,671	1,624
ΝΟΜΟΣ ΘΕΣΣΑΛΟΝΙΚΗΣ	1,556	1,640	1,598
ΝΟΜΟΣ ΙΩΑΝΝΙΝΩΝ	1,567	1,704	1,635
ΝΟΜΟΣ ΚΑΒΑΛΑΣ	1,573	1,633	1,603
ΝΟΜΟΣ ΚΑΡΔΙΤΣΗΣ	1,574	1,658	1,616
ΝΟΜΟΣ ΚΑΣΤΟΡΙΑΣ	1,602	1,653	1,627
ΝΟΜΟΣ ΚΕΡΚΥΡΑΣ	1,620	1,689	1,655
ΝΟΜΟΣ ΚΕΦΑΛΛΗΝΙΑΣ	1,590	1,738	1,664
ΝΟΜΟΣ ΚΙΛΚΙΣ	1,565	1,618	1,592
ΝΟΜΟΣ ΚΟΖΑΝΗΣ	1,580	1,647	1,613
ΝΟΜΟΣ ΚΟΡΙΝΘΙΑΣ	1,571	1,685	1,628
ΝΟΜΟΣ ΚΥΚΛΑΔΩΝ	1,570	1,662	1,616
ΝΟΜΟΣ ΛΑΚΩΝΙΑΣ	1,576	1,688	1,632
ΝΟΜΟΣ ΛΑΡΙΣΗΣ	1,568	1,664	1,616
ΝΟΜΟΣ ΛΑΣΙΘΙΟΥ	1,648	1,704	1,676
ΝΟΜΟΣ ΛΕΣΒΟΥ	1,534	1,682	1,608
ΝΟΜΟΣ ΛΕΥΚΑΔΟΣ	1,586	1,632	1,609
ΝΟΜΟΣ ΜΑΓΝΗΣΙΑΣ	1,570	1,689	1,629
ΝΟΜΟΣ ΜΕΣΣΗΝΙΑΣ	1,590	1,698	1,644
ΝΟΜΟΣ ΞΑΝΘΗΣ	1,569	1,638	1,603
ΝΟΜΟΣ ΠΕΛΛΗΣ	1,567	1,632	1,599
ΝΟΜΟΣ ΠΙΕΡΙΑΣ	1,568	1,634	1,601
ΝΟΜΟΣ ΠΡΕΒΕΖΗΣ	1,577	1,665	1,621
ΝΟΜΟΣ ΡΕΘΥΜΝΗΣ	1,619	1,698	1,658
ΝΟΜΟΣ ΡΟΔΟΠΗΣ	1,577	1,660	1,618
ΝΟΜΟΣ ΣΑΜΟΥ	1,592	1,648	1,620
ΝΟΜΟΣ ΣΕΡΡΩΝ	1,569	1,648	1,608
ΝΟΜΟΣ ΤΡΙΚΑΛΩΝ	1,573	1,652	1,612
ΝΟΜΟΣ ΦΘΙΩΤΙΔΟΣ	1,576	1,659	1,617
ΝΟΜΟΣ ΦΛΩΡΙΝΗΣ	1,587	1,667	1,627
ΝΟΜΟΣ ΦΩΚΙΔΟΣ	1,595	1,630	1,613
ΝΟΜΟΣ ΧΑΛΚΙΔΙΚΗΣ	1,570	1,641	1,606
ΝΟΜΟΣ ΧΑΝΙΩΝ	1,618	1,740	1,679
ΝΟΜΟΣ ΧΙΟΥ	1,595	1,626	1,610
ΣΤΑΘΜΙΣΜΕΝΟΣ Μ.Ο.	1,567	1,665	1,616

* Μέσοι όροι ελάχιστων και μέγιστων τιμών χονδρικής όπως υποβάλλονται από τις εταιρείες εμπορίας στο Παρατηρητήριο Τιμών βάσει της ΚΥΑ 978/24-10-2011.

** Η στάθμιση γίνεται βάσει των όγκων πωλήσεων ανά τύπο καυσίμου ανά νομό.

2. γ. Συγκριτικά στοιχεία με Ε.Ε.

Οι λιανικές τιμές αμόλυβδης βενζίνης με φόρους και προ φόρων στις 28 χώρες της Ε.Ε. για τις 14/10/2013 (τελευταία επίσημα στοιχεία) παρουσιάζονται συγκριτικά κατά φθίνουσα σειρά στα παρακάτω διαγράμματα:



Αναλυτικά στοιχεία για τις τιμές καυσίμων και τους φόρους στις 28 χώρες της Ε.Ε. παρουσιάζονται στην ιστοσελίδα της Ευρωπαϊκής Επιτροπής:

http://ec.europa.eu/energy/observatory/oil/bulletin_en.htm

*Οι συγκρίσεις των τιμών μεταξύ των διαφόρων χωρών θα πρέπει να γίνονται με ιδιαίτερη προσοχή εξαιτίας των διαφορών στην ποιότητα των προϊόντων, στις πρακτικές μάρκετινγκ, στις δομές της αγοράς και στις καταναλωτικές συνήθειες που επικρατούν σε κάθε χώρα.

3. Πετρέλαιο Κίνησης (Biodiesel)

3. α. Διαμόρφωση τιμής


Η τιμή διυλιστηρίου του πετρελαίου κίνησης για την Πέμπτη 17/10/2013 διαμορφώθηκε στα 0,6762 € ανά λίτρο. Σε σχέση με την τιμή διυλιστηρίου της προηγούμενης εβδομάδας (03/10/2013) σημειώθηκε αύξηση κατά 0,0069 € ανά λίτρο (0,7 λεπτά).

Οι φόροι, τα τέλη και οι λοιπές επιβαρύνσεις αντιστοιχούν σε 0,6022 € ανά λίτρο.

Η μέση τιμή λιανικής του πετρελαίου κίνησης για την Παρασκευή 18/10/2013 διαμορφώθηκε στα 1,384 € ανά λίτρο. Σε σχέση με την τιμή της προηγούμενης εβδομάδας (11/10/2013) σημειώθηκε μείωση κατά 0,001 € ανά λίτρο (0,1 λεπτά).

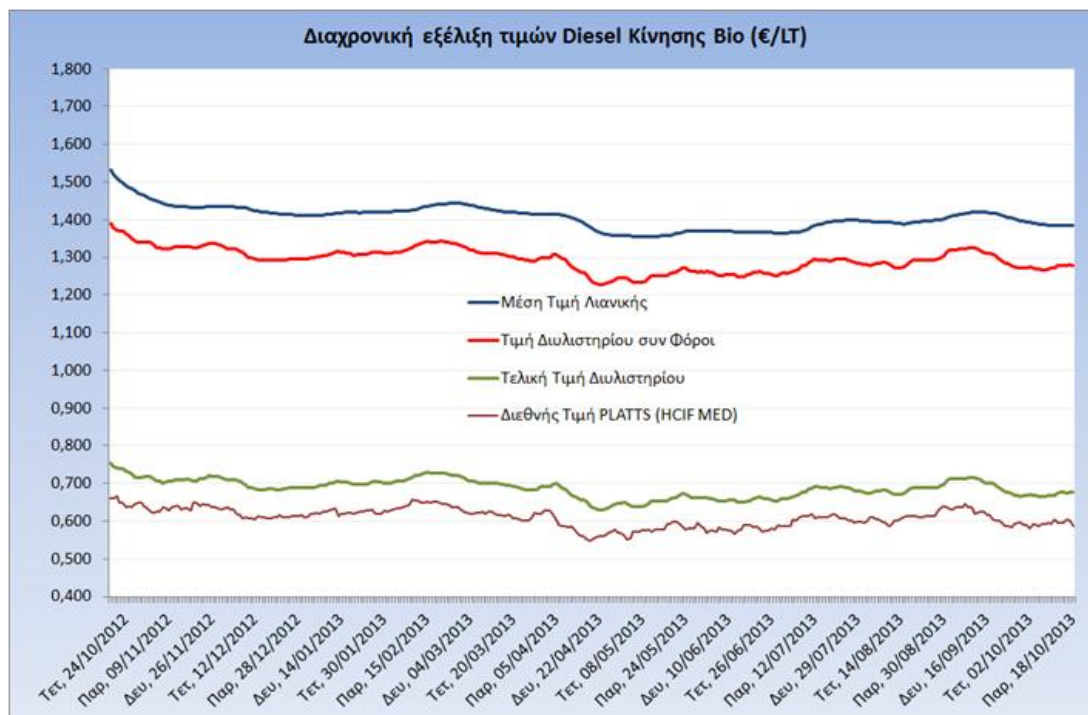
Το εκτιμώμενο περιθώριο των πρατηριούχων και των εταιρειών εμπορίας υπολογίζεται κατά μέσο όρο στα 0,1057 € ανά λίτρο (10,6 λεπτά).

Η τελική τιμή λιανικής διαμορφώνεται από την τιμή διυλιστηρίου κατά 48,9%, από τους φόρους (σταθερούς και μεταβλητούς) κατά 43,5%, και από τα εκτιμώμενα περιθώρια των εταιρειών εμπορίας, των μεταφορέων υγρών καυσίμων και των πρατηρίων κατά 7,6% (βλ. παρακάτω πίνακα).



* Τιμή διυλιστηρίου	0,6762
-Τιμή διυλιστηρίου προηγούμενης ημέρας (Μέση Σταθμιακή Τιμή εκ των δύο εταιρών διύλισης)	
-Στην τιμή διυλιστηρίου περιλαμβάνονται οι ειδικές υπηρεσίες (φορτωτικά)	
** Τέλη	0,0134
-Αναποδοτικό τέλος ΡΑΕ: 0,21 €/1000 λίτρα. (Απόφαση 918/2012 - ΦΕΚ 3290/Β/10-12-12)	0,0002
-Εισφορά «Ειδικού Λογαριασμού Πετρελαιοειδών»: 1,2% επί της τιμής διυλιστηρίου. (Ν. 3335/2005 - ΦΕΚ 95/Α/20-4-2005)	0,0081
-Ειδικό τέλος Δικαιωμάτων Εκτέλεσης Τελωνειακών Εργασιών (ΔΕΤΕ): 0,5% της αξίας του αθροίσματος της τιμής εκ διυλιστηρίου και του ΕΦΚ. (Ν. 2093/92 - ΦΕΚ 181/Α/25-11-92)	0,0050
** Φόροι	0,5888
-Ειδικός Φόρος Κατανάλωσης (ΕΦΚ): για το πετρέλαιο κίνησης - 330 € ανά κυβικό μέτρο ή 0,330 € ανά λίτρο. (Ν. 4092/2012 (ΦΕΚ 220/Α/8-11-12)	0,3300
-Φόρος Προστιθέμενης Αξίας (ΦΠΑ): 23% επί του συνόλου της τιμής διυλιστηρίου των μικρών ονομαστικών περιθωρίων κέρδους και των παραπάνω φορολογικών επιβαρύνσεων. (Ν. 3845/2010 - ΦΕΚ 65/Α/6-3-2010)	0,2588

Η εξέλιξη των διεθνών τιμών Platts (HCIF/MED), των τιμών διυλιστηρίου και των τιμών λιανικής για το πετρέλαιο κίνησης, καθώς και των αντίστοιχων ενδεικτικών περιθωρίων εμπορίας για το διάστημα των τελευταίων 12 μηνών παρουσιάζονται στο ακόλουθο διάγραμμα:



3. β. Χονδρική Τιμή Πώλησης

Ο μέσος όρος της χονδρικής τιμής πώλησης του πετρελαίου κίνησης από τις εταιρείες εμπορίας πετρελαιοειδών για την Παρασκευή 18/10/2013 ήταν 1,320 € ανά λίτρο.

Αναλυτικά, οι μέσες κατώτατες και ανώτατες τιμές χονδρικής, καθώς και η μέση τιμή ανά νομό παρουσιάζονται στον επόμενο πίνακα:

Μέσες Τιμές Χονδρικής Πώλησης Πετρελαίου Κίνησης ανά Νομό

Παρασκευή 18 Οκτωβρίου 2013

ΝΟΜΟΣ	ΜΕΣΗ ΚΑΤΩΤΑΤΗ ΜΕ ΦΠΑ	ΜΕΣΗ ΑΝΩΤΑΤΗ ΜΕ ΦΠΑ	ΜΕΣΗ ΤΙΜΗ ΜΕ ΦΠΑ
ΝΟΜΟΣ ΑΙΤΩΛΙΑΣ ΚΑΙ ΑΚΑΡΝΑΝΙΑΣ	1,283	1,351	1,317
ΝΟΜΟΣ ΑΡΓΟΛΙΔΟΣ	1,285	1,354	1,319
ΝΟΜΟΣ ΑΡΚΑΔΙΑΣ	1,287	1,372	1,329
ΝΟΜΟΣ ΑΡΤΗΣ	1,302	1,391	1,347
ΝΟΜΟΣ ΑΤΤΙΚΗΣ	1,261	1,353	1,307
ΝΟΜΟΣ ΑΧΑΪΑΣ	1,273	1,361	1,317
ΝΟΜΟΣ ΒΟΙΩΤΙΑΣ	1,278	1,349	1,313
ΝΟΜΟΣ ΓΡΕΒΕΝΩΝ	1,299	1,353	1,326
ΝΟΜΟΣ ΔΡΑΜΑΣ	1,291	1,342	1,317
ΝΟΜΟΣ ΔΩΔΕΚΑΝΗΣΟΥ	1,277	1,358	1,318
ΝΟΜΟΣ ΕΒΡΟΥ	1,231	1,403	1,317
ΝΟΜΟΣ ΕΥΒΟΙΑΣ	1,274	1,388	1,331

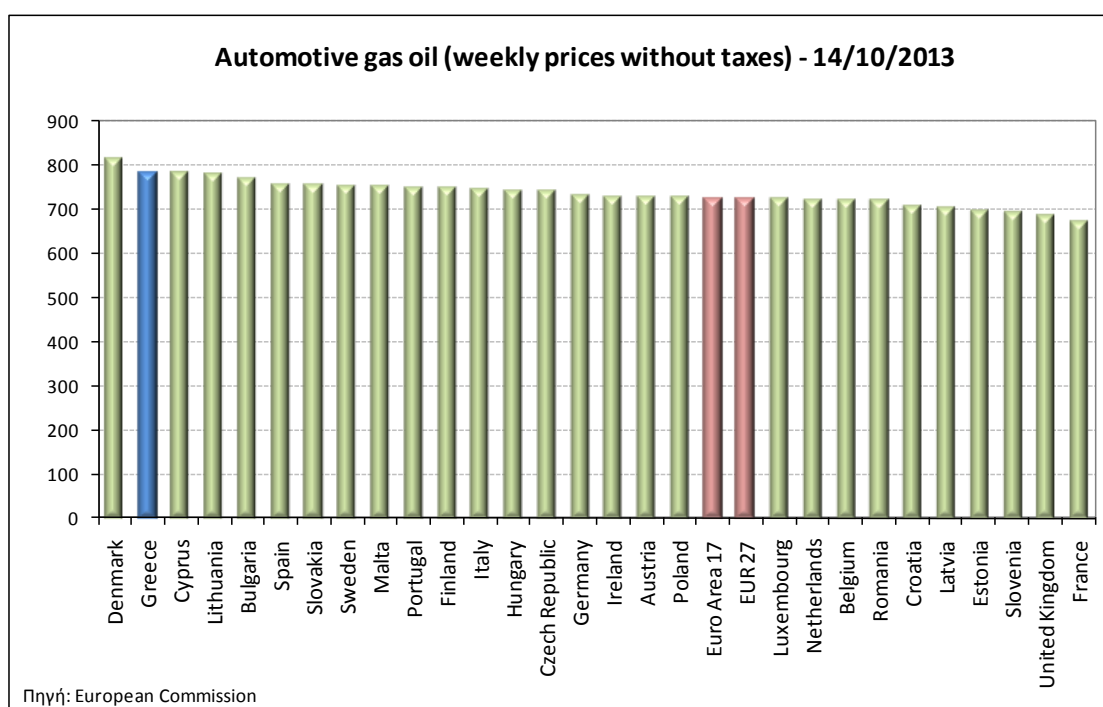
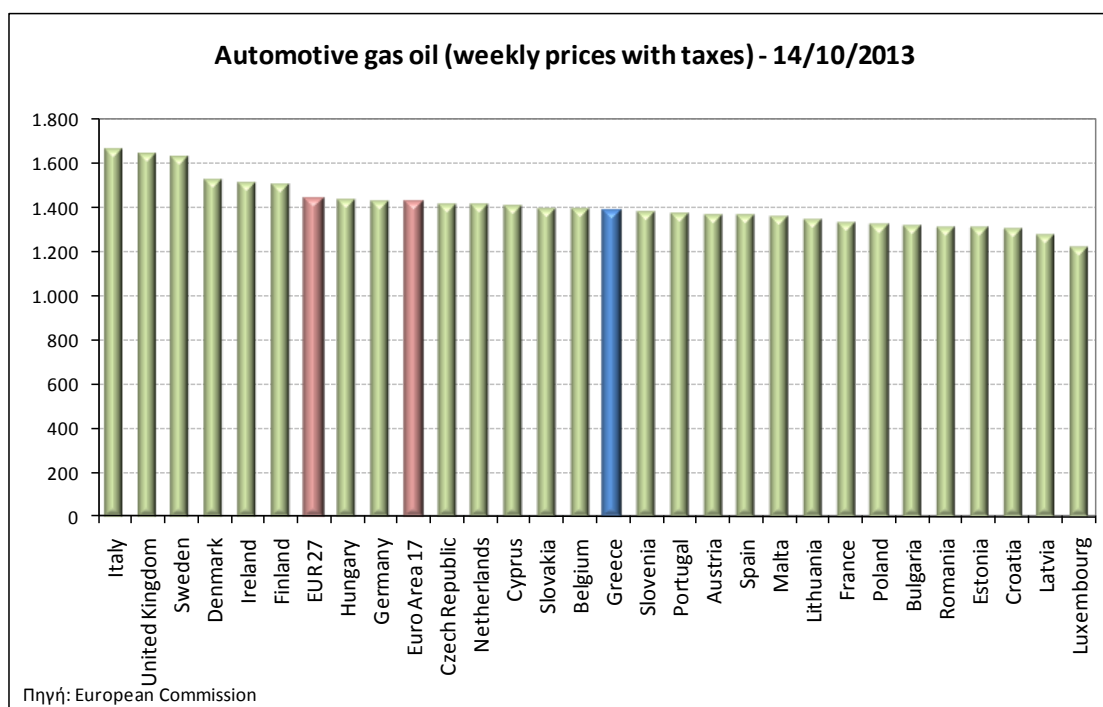
ΝΟΜΟΣ	ΜΕΣΗ ΚΑΤΩΤΑΤΗ ΜΕ ΦΠΑ	ΜΕΣΗ ΑΝΩΤΑΤΗ ΜΕ ΦΠΑ	ΜΕΣΗ ΤΙΜΗ ΜΕ ΦΠΑ
ΝΟΜΟΣ ΕΥΡΥΤΑΝΙΑΣ	1,321	1,330	1,326
ΝΟΜΟΣ ΖΑΚΥΝΘΟΥ	1,303	1,357	1,330
ΝΟΜΟΣ ΗΛΕΙΑΣ	1,288	1,407	1,347
ΝΟΜΟΣ ΗΜΑΘΙΑΣ	1,276	1,332	1,304
ΝΟΜΟΣ ΗΡΑΚΛΕΙΟΥ	1,313	1,398	1,355
ΝΟΜΟΣ ΘΕΣΠΡΩΤΙΑΣ	1,286	1,365	1,326
ΝΟΜΟΣ ΘΕΣΣΑΛΟΝΙΚΗΣ	1,266	1,357	1,311
ΝΟΜΟΣ ΙΩΑΝΝΙΝΩΝ	1,275	1,384	1,329
ΝΟΜΟΣ ΚΑΒΑΛΑΣ	1,280	1,333	1,306
ΝΟΜΟΣ ΚΑΡΔΙΤΣΗΣ	1,286	1,330	1,308
ΝΟΜΟΣ ΚΑΣΤΟΡΙΑΣ	1,298	1,355	1,326
ΝΟΜΟΣ ΚΕΡΚΥΡΑΣ	1,330	1,374	1,352
ΝΟΜΟΣ ΚΕΦΑΛΛΗΝΙΑΣ	1,306	1,428	1,367
ΝΟΜΟΣ ΚΙΛΚΙΣ	1,273	1,332	1,302
ΝΟΜΟΣ ΚΟΖΑΝΗΣ	1,282	1,344	1,313
ΝΟΜΟΣ ΚΟΡΙΝΘΙΑΣ	1,284	1,365	1,325
ΝΟΜΟΣ ΚΥΚΛΑΔΩΝ	1,290	1,352	1,321
ΝΟΜΟΣ ΛΑΚΩΝΙΑΣ	1,283	1,370	1,326
ΝΟΜΟΣ ΛΑΡΙΣΗΣ	1,273	1,351	1,312
ΝΟΜΟΣ ΛΑΣΙΘΙΟΥ	1,349	1,384	1,367
ΝΟΜΟΣ ΛΕΣΒΟΥ	1,259	1,405	1,332
ΝΟΜΟΣ ΛΕΥΚΑΔΟΣ	1,297	1,340	1,318
ΝΟΜΟΣ ΜΑΓΝΗΣΙΑΣ	1,277	1,397	1,337
ΝΟΜΟΣ ΜΕΣΣΗΝΙΑΣ	1,298	1,390	1,344
ΝΟΜΟΣ ΞΑΝΘΗΣ	1,281	1,345	1,313
ΝΟΜΟΣ ΠΕΛΛΗΣ	1,278	1,337	1,307
ΝΟΜΟΣ ΠΙΕΡΙΑΣ	1,277	1,337	1,307
ΝΟΜΟΣ ΠΡΕΒΕΖΗΣ	1,293	1,363	1,328
ΝΟΜΟΣ ΡΕΘΥΜΝΗΣ	1,332	1,382	1,357
ΝΟΜΟΣ ΡΟΔΟΠΗΣ	1,286	1,367	1,326
ΝΟΜΟΣ ΣΑΜΟΥ	1,304	1,348	1,326
ΝΟΜΟΣ ΣΕΡΡΩΝ	1,278	1,329	1,304
ΝΟΜΟΣ ΤΡΙΚΑΛΩΝ	1,279	1,348	1,313
ΝΟΜΟΣ ΦΘΙΩΤΙΔΟΣ	1,288	1,343	1,316
ΝΟΜΟΣ ΦΛΩΡΙΝΗΣ	1,300	1,353	1,327
ΝΟΜΟΣ ΦΩΚΙΔΟΣ	1,306	1,350	1,328
ΝΟΜΟΣ ΧΑΛΚΙΔΙΚΗΣ	1,279	1,362	1,320
ΝΟΜΟΣ ΧΑΝΙΩΝ	1,326	1,400	1,363
ΝΟΜΟΣ ΧΙΟΥ	1,287	1,336	1,312
ΣΤΑΘΜΙΣΜΕΝΟΣ Μ.Ο.	1,279	1,361	1,320

* Μέσοι όροι ελάχιστων και μέγιστων τιμών χονδρικής όπως υποβάλλονται από τις εταιρείες εμπορίας στο Παρατηρητήριο Τιμών βάσει της ΚΥΑ 978/24-10-2011.

** Η στάθμιση γίνεται βάσει των όγκων πωλήσεων ανά τύπο καυσίμου ανά νομό.

3. γ. Συγκριτικά στοιχεία με Ε.Ε.

Οι λιανικές τιμές πετρελαίου κίνησης με φόρους και προ φόρων στις 28 χώρες της Ε.Ε. για τις 14/10/2013 (τελευταία επίσημα στοιχεία) παρουσιάζονται συγκριτικά κατά φθίνουσα σειρά στα παρακάτω διαγράμματα:



Αναλυτικά στοιχεία για τις τιμές καυσίμων και τους φόρους στις 28 χώρες της Ε.Ε. παρουσιάζονται στην ιστοσελίδα της Ευρωπαϊκής Επιτροπής:

http://ec.europa.eu/energy/observatory/oil/bulletin_en.htm

*Οι συγκρίσεις των τιμών μεταξύ των διαφόρων χωρών θα πρέπει να γίνονται με ιδιαίτερη προσοχή εξαιτίας των διαφορών στην ποιότητα των προϊόντων, στις πρακτικές μάρκετινγκ, στις δομές της αγοράς και στις καταναλωτικές συνήθειες που επικρατούν σε κάθε χώρα.