



ΕΛΛΗΝΙΚΗ ΔΗΜΟΚΡΑΤΙΑ  
ΥΠΟΥΡΓΕΙΟ ΑΝΑΠΤΥΞΗΣ

Αθήνα, 24-08-2023

Αριθ. Πρωτ. : 75394 - 24-08-2023

**Διυηρεσιακή Μονάδα Ελέγχου Αγοράς  
Διεύθυνση Διαχείρισης Δεδομένων Στατιστικής  
Επεξεργασίας & Εποπτείας Ηλεκτρονικού  
Εμπορίου  
Τμήμα Διαχείρισης Πληροφοριών & Εποπτείας  
Ηλεκτρονικού Εμπορίου**

Ταχ. Δ/νση : Πλ. Κάνιγγος, Αθήνα  
Ταχ. Κώδικας : 106 77  
Πληροφορίες : Νικολοπούλου Μαρία  
Τηλέφωνο : 213 1514 284  
Fax : 210 3815 317  
Email : [fuelprices@mindev.gov.gr](mailto:fuelprices@mindev.gov.gr)  
Ιστοσελίδα : [www.mindev.gov.gr](http://www.mindev.gov.gr)

ΠΡΟΣ : ΑΝΑΡΤΗΤΕΟ ΣΤΟ FUELPRICES

**ΕΒΔΟΜΑΔΙΑΙΟ ΔΕΛΤΙΟ ΕΠΙΣΚΟΠΗΣΗΣ ΤΙΜΩΝ ΚΑΥΣΙΜΩΝ**

**Παρασκευή, 18 Αυγούστου 2023**

**1. Τιμές Παρατηρητηρίου Υγρών Καυσίμων**

Οι λιανικές τιμές των υγρών καυσίμων (αμόλυβδη 95 οκτ., σούπερ αμόλυβδη 100 οκτ., σούπερ LRP, πετρέλαιο κίνησης, πετρέλαιο θέρμανσης και υγραέριο κίνησης) αναρτώνται αναλυτικά στην ιστοσελίδα του Παρατηρητηρίου Τιμών Υγρών Καυσίμων του Υπουργείου Ανάπτυξης και Επενδύσεων [www.fuelprices.gr](http://www.fuelprices.gr), όπου παρουσιάζονται καθημερινά οι μέσες τιμές σε όλους τους Νομούς της χώρας.

Μέσες τιμές λιανικής πώλησης καυσίμων για όλη την Ελλάδα, για την

**Παρασκευή, 18 Αυγούστου 2023**

(τιμές σε €/λτ, συμπ. ΦΠΑ)

Προϊόν	Αρ. Παρατηριών	Μέση Τιμή
Αμόλυβδη 95 οκτ.	4.517	1,984
Αμόλυβδη 100 οκτ.	2.818	2,157
Diesel Κίνησης	4.927	1,749
Υγραέριο κίνησης (Autogas)	1.148	0,859

\* Η μέση τιμή πανελλαδικά υπολογίζεται από τον σταθμισμένο μέσο όρο με βάση τους όγκους πωλήσεων έτους 2019 ανά τύπο καυσίμου ανά νομό.

\*\* Δεν καταγράφεται κατανάλωση στο πετρέλαιο θέρμανσης για τη χρονική περίοδο 30/4 έως 15/10 κάθε έτους. .

Μέσες τιμές λιανικής πώλησης καυσίμων ανά Νομό, για την

**Παρασκευή, 18 Αυγούστου 2023**

(τιμές σε €/λτ, συμπ. ΦΠΑ)

ΝΟΜΟΣ	Αμόλυβδη 95 οκτ.	Αμόλυβδη 100 οκτ.	Diesel Κίνησης	Υγραέριο κίνησης (Autogas)
ΝΟΜΟΣ ΑΤΤΙΚΗΣ	1,948	2,141	1,715	0,796
ΝΟΜΟΣ ΑΙΤΩΛΙΑΣ ΚΑΙ ΑΚΑΡΝΑΝΙΑΣ	2,021	2,203	1,780	0,920

ΝΟΜΟΣ ΑΡΓΟΛΙΔΟΣ	1,988	2,156	1,747	0,876
ΝΟΜΟΣ ΑΡΚΑΔΙΑΣ	2,004	2,183	1,767	0,893
ΝΟΜΟΣ ΑΡΤΗΣ	1,990	2,180	1,753	0,906
ΝΟΜΟΣ ΑΧΑΪΑΣ	1,988	2,180	1,759	0,903
ΝΟΜΟΣ ΒΟΙΩΤΙΑΣ	1,974	2,171	1,747	0,908
ΝΟΜΟΣ ΓΡΕΒΕΝΩΝ	2,015	2,192	1,769	0,900
ΝΟΜΟΣ ΔΡΑΜΑΣ	1,969	2,133	1,728	0,824
ΝΟΜΟΣ ΔΩΔΕΚΑΝΗΣΟΥ	2,145	2,266	1,869	1,087
ΝΟΜΟΣ ΕΒΡΟΥ	1,992	2,153	1,749	0,904
ΝΟΜΟΣ ΕΥΒΟΙΑΣ	2,007	2,172	1,767	0,877
ΝΟΜΟΣ ΕΥΡΥΤΑΝΙΑΣ	2,062	2,257	1,814	0,924
ΝΟΜΟΣ ΖΑΚΥΝΘΟΥ	2,016	2,156	1,765	1,016
ΝΟΜΟΣ ΗΛΕΙΑΣ	1,998	2,168	1,744	0,829
ΝΟΜΟΣ ΗΜΑΘΙΑΣ	1,955	2,140	1,719	0,814
ΝΟΜΟΣ ΗΡΑΚΛΕΙΟΥ	2,040	2,169	1,801	0,950
ΝΟΜΟΣ ΘΕΣΠΡΩΤΙΑΣ	1,991	2,186	1,762	0,929
ΝΟΜΟΣ ΘΕΣΣΑΛΟΝΙΚΗΣ	1,950	2,131	1,718	0,825
ΝΟΜΟΣ ΙΩΑΝΝΙΝΩΝ	1,982	2,151	1,757	0,875
ΝΟΜΟΣ ΚΑΒΑΛΑΣ	2,000	2,160	1,756	0,868
ΝΟΜΟΣ ΚΑΡΔΙΤΣΗΣ	1,990	2,190	1,752	0,892
ΝΟΜΟΣ ΚΑΣΤΟΡΙΑΣ	1,992	2,163	1,762	0,849
ΝΟΜΟΣ ΚΕΡΚΥΡΑΣ	2,033	2,200	1,799	1,025
ΝΟΜΟΣ ΚΕΦΑΛΛΗΝΙΑΣ	2,061	2,230	1,832	1,030
ΝΟΜΟΣ ΚΙΛΚΙΣ	1,971	2,160	1,743	0,866
ΝΟΜΟΣ ΚΟΖΑΝΗΣ	1,977	2,139	1,747	0,846
ΝΟΜΟΣ ΚΟΡΙΝΘΙΑΣ	1,982	2,164	1,751	0,878
ΝΟΜΟΣ ΚΥΚΛΑΔΩΝ	2,225	2,363	1,957	1,107
ΝΟΜΟΣ ΛΑΚΩΝΙΑΣ	2,021	2,189	1,777	0,914
ΝΟΜΟΣ ΛΑΡΙΣΗΣ	1,981	2,154	1,742	0,862
ΝΟΜΟΣ ΛΑΣΙΘΙΟΥ	2,038	2,196	1,796	1,028
ΝΟΜΟΣ ΛΕΣΒΟΥ	2,044	2,191	1,790	1,055
ΝΟΜΟΣ ΛΕΥΚΑΔΟΣ	2,067	2,203	1,811	0,881
ΝΟΜΟΣ ΜΑΓΝΗΣΙΑΣ	2,016	2,193	1,761	0,879
ΝΟΜΟΣ ΜΕΣΣΗΝΙΑΣ	2,001	2,175	1,756	0,892
ΝΟΜΟΣ ΞΑΝΘΗΣ	1,979	2,189	1,747	0,830
ΝΟΜΟΣ ΠΕΛΛΗΣ	1,971	2,132	1,734	0,824
ΝΟΜΟΣ ΠΙΕΡΙΑΣ	1,964	2,149	1,719	0,876
ΝΟΜΟΣ ΠΡΕΒΕΖΗΣ	1,988	2,144	1,751	0,844
ΝΟΜΟΣ ΡΕΘΥΜΝΗΣ	2,046	2,193	1,798	0,999
ΝΟΜΟΣ ΡΟΔΟΠΗΣ	1,985	2,159	1,737	0,897
ΝΟΜΟΣ ΣΑΜΟΥ	2,027	2,177	1,767	1,087
ΝΟΜΟΣ ΣΕΡΡΩΝ	1,973	2,146	1,718	0,879
ΝΟΜΟΣ ΤΡΙΚΑΛΩΝ	1,982	2,148	1,745	0,846
ΝΟΜΟΣ ΦΘΙΩΤΙΔΟΣ	2,009	2,207	1,773	0,926
ΝΟΜΟΣ ΦΛΩΡΙΝΗΣ	1,963	2,136	1,747	0,901
ΝΟΜΟΣ ΦΩΚΙΔΟΣ	2,032	2,206	1,818	0,943
ΝΟΜΟΣ ΧΑΛΚΙΔΙΚΗΣ	2,012	2,197	1,768	0,890
ΝΟΜΟΣ ΧΑΝΙΩΝ	2,028	2,189	1,786	1,009
ΝΟΜΟΣ ΧΙΟΥ	1,968	2,140	1,710	1,235
<b>ΠΑΝΕΛΛΗΝΙΟΣ ΣΤΑΘΜΙΣΜΕΝΟΣ Μ.Ο.</b>	<b>1,984</b>	<b>2,157</b>	<b>1,749</b>	<b>0,859</b>

## 2. Απλή Αμόλυβδη Βενζίνη 95 οκτανίων<sup>1</sup>

### 2. α. Διαμόρφωση τιμής

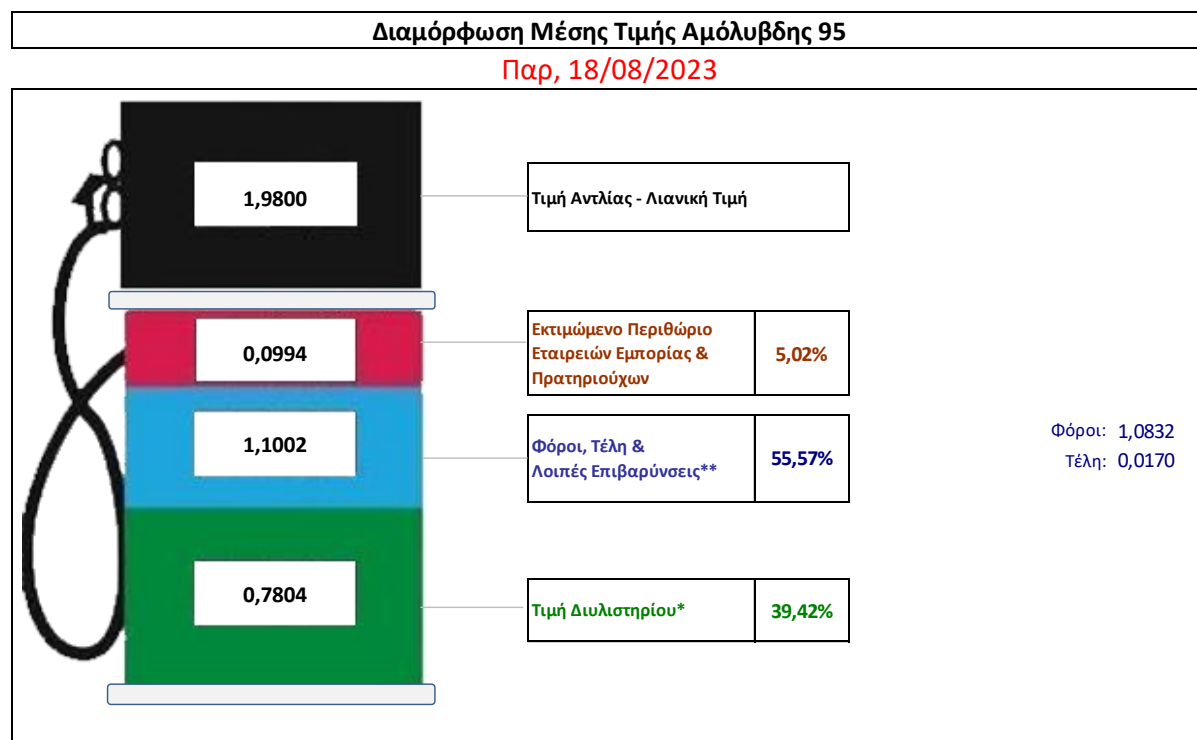
Η τιμή διυλιστηρίου της απλής αμόλυβδης βενζίνης 95 οκτανίων για την Πέμπτη 17/08/2023 διαμορφώθηκε στα 0,7804€ ανά λίτρο. Σε σχέση με την τιμή διυλιστηρίου της προηγούμενης εβδομάδας 10/08/2023 σημειώθηκε αύξηση κατά 0,0334 ευρώ ανά λίτρο (3,34 λεπτά).

Οι φόροι, τα τέλη και οι λοιπές επιβαρύνσεις αντιστοιχούν σε 1,1002€ ανά λίτρο.

Η μέση τιμή λιανικής της απλής αμόλυβδης βενζίνης 95 οκτανίων για την Παρασκευή 18/08/2023 διαμορφώθηκε στα 1,9800 ανά λίτρο. Σε σχέση με την τιμή της προηγούμενης εβδομάδας 11/08/2023 σημειώθηκε αύξηση κατά 0,018ευρώ ανά λίτρο (1,8 λεπτά).

Το εκτιμώμενο περιθώριο των πρατηριούχων και των εταιρειών εμπορίας υπολογίζεται κατά μέσο όρο στα 0,0994 ανά λίτρο (9,94 λεπτά).

Η τελική τιμή λιανικής διαμορφώνεται από την τιμή διυλιστηρίου κατά 39,42%, από τους φόρους (σταθερούς και μεταβλητούς) κατά 55,57%, και από τα εκτιμώμενα περιθώρια των εταιρειών εμπορίας, των μεταφορέων υγρών καυσίμων και των πρατηρίων κατά 5,02% (βλ. παρακάτω πίνακα).



<b>* Τιμή διυλιστηρίου</b>	<b>0,7804</b>
-Τιμή διυλιστηρίου προηγούμενης ημέρας (Μέση Σταθμική Τιμή εκ των δύο εταιρειών διύλισης)	
-Στην τιμή διυλιστηρίου περιλαμβάνονται οι ειδικές υπηρεσίες (φορτωτικά)	
<b>** Τέλη</b>	<b>0,0170</b>
-Ανταποδοτικό τέλος ΡΑΕ: 0,20 € ανά χίλια λίτρα. (Απόφαση 147/2015 - ΦΕΚ 888/Β/19-05-2015)	0,0002
-Εισφορά «Ειδικού Λογαριασμού Πετρελαιοειδών»: 1,2% επί της τιμής διυλιστηρίου. (Ν. 3335/2005 - ΦΕΚ 95/Α/20-4-2005)	0,0094
-Ειδικό τέλος Δικαιωμάτων Εκτέλεσης Τελωνειακών Εργασιών (ΔΕΤΕ): 0,5% της αξίας του αθροίσματος της τιμής εκ διυλιστηρίου και του ΕΦΚ. (Ν. 2093/92 - ΦΕΚ 181/Α/25-11-92)	0,0074
<b>** Φόροι</b>	<b>1,0832</b>
-Ειδικός Φόρος Κατανάλωσης (ΕΦΚ): για την απλή αμόλυβδη βενζίνη - 700 € ανά κυβικό μέτρο ή 0.7 € ανά λίτρο. (Ν. 4389/2016 - ΦΕΚ Α' 94)	0,7000
-Φόρος Προστιθέμενης Αξίας (ΦΠΑ): 24% επί του συνόλου της τιμής διυλιστηρίου των μικτών ονομαστικών περιθωρίων κέρδους και των παραπάνω φορολογικών επιβαρύνσεων. (Ν. 2859/2000 όπως τροποποιήθηκε και ισχύει με το Ν. 4389/2016 (ΦΕΚ Α' 94)	0,3832

<sup>1</sup> Σημειώνεται ότι σύμφωνα με το αρ. 29, του Ν. 4546/2018 (ΦΕΚ Α' 101), από 1/1/2019 η βενζίνη που καταναλώνεται εγχώρια για χρήση στις μεταφορές αναμειγνύεται υποχρεωτικά είτε με αυτούσια βιοαιθανόλη είτε με βιοαιθέρες που παράγονται από αλκοόλες βιολογικής προέλευσης. Η συμμετοχή της αυτούσιας βιοαιθανόλης και της αλκοόλης βιολογικής προέλευσης που χρησιμοποιείται για την παραγωγή βιοαιθέρων επί του ενεργειακού περιεχομένου του τελικού μείγματος βενζίνης ορίζεται σε ποσοστό 1% για το έτος 2019 και 3,3% για τα έτη από το 2020 και μετά.

## 2. β. Χονδρική Τιμή Πώλησης

Αναλυτικά, οι μέσες κατώτατες και ανώτατες τιμές χονδρικής, καθώς και η διάμεσος τιμή ανά νομό παρουσιάζονται στον επόμενο πίνακα:

### Τιμές Χονδρικής Πώλησης Απλής Αμόλυβδης Βενζίνης ανά Νομό

Παρασκευή, 18 Αυγούστου 2023

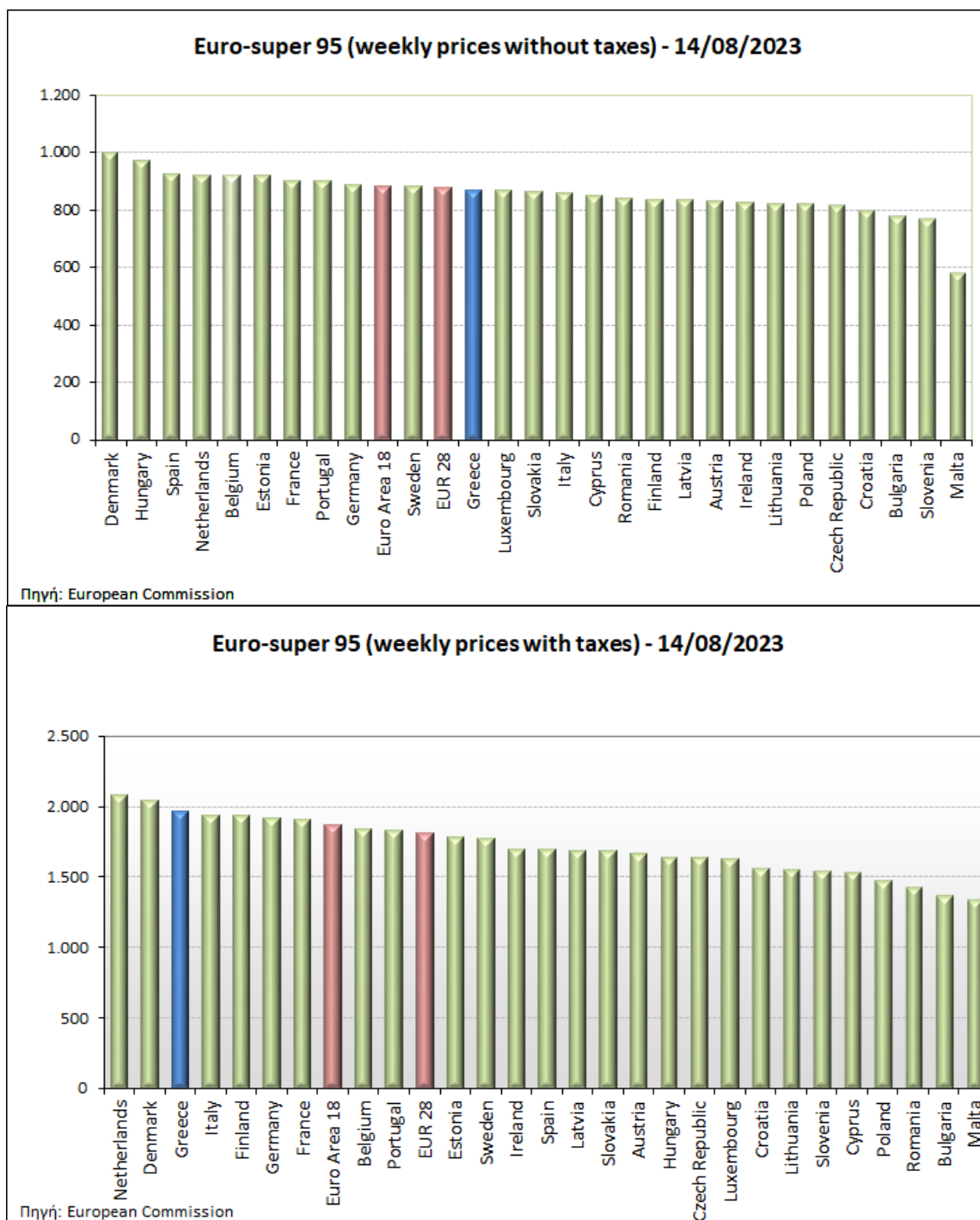
ΝΟΜΟΣ	ΜΕΣΗ ΚΑΤΩΤΑΤΗ ΜΕ ΦΠΑ	ΜΕΣΗ ΑΝΩΤΑΤΗ ΜΕ ΦΠΑ	ΔΙΑΜΕΣΟΣ ΤΙΜΗ
ΝΟΜΟΣ ΑΙΤΩΛΙΑΣ ΚΑΙ ΑΚΑΡΝΑΝΙΑΣ	1,870	1,950	1,910
ΝΟΜΟΣ ΑΡΓΟΛΙΔΟΣ	1,889	1,937	1,913
ΝΟΜΟΣ ΑΡΚΑΔΙΑΣ	1,868	1,935	1,901
ΝΟΜΟΣ ΑΡΤΗΣ	1,875	1,916	1,896
ΝΟΜΟΣ ΑΤΤΙΚΗΣ	1,889	1,961	1,925
ΝΟΜΟΣ ΑΧΑΪΑΣ	1,873	1,923	1,898
ΝΟΜΟΣ ΒΟΙΩΤΙΑΣ	1,871	1,959	1,915
ΝΟΜΟΣ ΓΡΕΒΕΝΩΝ	1,891	1,917	1,904
ΝΟΜΟΣ ΔΡΑΜΑΣ	1,880	1,903	1,891
ΝΟΜΟΣ ΔΩΔΕΚΑΝΗΣΟΥ	1,918	2,031	1,975
ΝΟΜΟΣ ΕΒΡΟΥ	1,882	1,938	1,910
ΝΟΜΟΣ ΕΥΒΟΙΑΣ	1,870	1,954	1,912
ΝΟΜΟΣ ΕΥΡΥΤΑΝΙΑΣ	1,906	1,920	1,913
ΝΟΜΟΣ ΖΑΚΥΝΘΟΥ	1,869	1,941	1,905
ΝΟΜΟΣ ΗΛΕΙΑΣ	1,852	1,994	1,923
ΝΟΜΟΣ ΗΜΑΘΙΑΣ	1,866	1,898	1,882
ΝΟΜΟΣ ΗΡΑΚΛΕΙΟΥ	1,903	1,970	1,937
ΝΟΜΟΣ ΘΕΣΣΠΡΩΤΙΑΣ	1,882	1,903	1,892
ΝΟΜΟΣ ΘΕΣΣΑΛΟΝΙΚΗΣ	1,891	1,930	1,910
ΝΟΜΟΣ ΙΩΑΝΝΙΝΩΝ	1,870	1,928	1,899
ΝΟΜΟΣ ΚΑΒΑΛΑΣ	1,879	1,927	1,903
ΝΟΜΟΣ ΚΑΡΔΙΤΣΗΣ	1,887	1,918	1,903
ΝΟΜΟΣ ΚΑΣΤΟΡΙΑΣ	1,869	1,915	1,892
ΝΟΜΟΣ ΚΕΡΚΥΡΑΣ	1,894	1,950	1,922
ΝΟΜΟΣ ΚΕΦΑΛΛΗΝΙΑΣ	1,906	1,944	1,925
ΝΟΜΟΣ ΚΙΛΚΙΣ	1,880	1,907	1,894
ΝΟΜΟΣ ΚΟΖΑΝΗΣ	1,874	1,914	1,894
ΝΟΜΟΣ ΚΟΡΙΝΘΙΑΣ	1,903	1,939	1,921
ΝΟΜΟΣ ΚΥΚΛΑΔΩΝ	1,951	2,070	2,010
ΝΟΜΟΣ ΛΑΚΩΝΙΑΣ	1,891	1,945	1,918
ΝΟΜΟΣ ΛΑΡΙΣΗΣ	1,878	1,920	1,899
ΝΟΜΟΣ ΛΑΣΙΘΙΟΥ	1,921	1,954	1,938
ΝΟΜΟΣ ΛΕΣΒΟΥ	1,826	1,916	1,871
ΝΟΜΟΣ ΛΕΥΚΑΔΟΣ	1,883	1,937	1,910
ΝΟΜΟΣ ΜΑΓΝΗΣΙΑΣ	1,866	1,988	1,927
ΝΟΜΟΣ ΜΕΣΣΗΝΙΑΣ	1,849	1,966	1,908
ΝΟΜΟΣ ΞΑΝΘΗΣ	1,876	1,910	1,893
ΝΟΜΟΣ ΠΕΛΛΗΣ	1,877	1,913	1,895
ΝΟΜΟΣ ΠΙΕΡΙΑΣ	1,872	1,927	1,900
ΝΟΜΟΣ ΠΡΕΒΕΖΗΣ	1,892	1,926	1,909
ΝΟΜΟΣ ΡΕΘΥΜΝΗΣ	1,928	1,969	1,949
ΝΟΜΟΣ ΡΟΔΟΠΗΣ	1,883	1,924	1,903
ΝΟΜΟΣ ΣΑΜΟΥ	1,811	1,921	1,866
ΝΟΜΟΣ ΣΕΡΡΩΝ	1,875	1,905	1,890
ΝΟΜΟΣ ΤΡΙΚΑΛΩΝ	1,884	1,922	1,903
ΝΟΜΟΣ ΦΘΙΩΤΙΔΟΣ	1,879	1,930	1,905
ΝΟΜΟΣ ΦΛΩΡΙΝΗΣ	1,895	1,907	1,901
ΝΟΜΟΣ ΦΩΚΙΔΟΣ	1,897	1,926	1,911
ΝΟΜΟΣ ΧΑΛΚΙΔΙΚΗΣ	1,872	1,918	1,895
ΝΟΜΟΣ ΧΑΝΙΩΝ	1,910	1,972	1,941
ΝΟΜΟΣ ΧΙΟΥ	1,820	1,873	1,847
<b>ΣΤΑΘΜΙΣΜΕΝΟΣ Μ.Ο.*</b>	<b>1,886</b>	<b>1,950</b>	<b>1,918</b>

\* Μέσοι όροι ελάχιστων και μέγιστων τιμών χονδρικής όπως υποβάλλονται από τις εταιρείες εμπορίας στο Παρατηρητήριο Τιμών βάσει της ΚΥΑ 978/24-10-2011.

Η στάθμιση γίνεται βάσει των όγκων πωλήσεων έτους 2019 ανά τύπο καυσίμου και ανά νομό.

## 2. γ. Συγκριτικά στοιχεία με Ε.Ε

Οι λιανικές τιμές αμόλυβδης βενζίνης με φόρους και προ φόρων στις 27 χώρες της Ε.Ε. για τις 14/08/2023 (τελευταία επίσημα στοιχεία) παρουσιάζονται συγκριτικά κατά φθίνουσα σειρά στα παρακάτω διαγράμματα:



Αναλυτικά στοιχεία για τις τιμές καυσίμων και τους φόρους στις 27 χώρες της Ε.Ε. παρουσιάζονται στην ιστοσελίδα της Ευρωπαϊκής Επιτροπής: [http://ec.europa.eu/energy/observatory/oil/bulletin\\_en.htm](http://ec.europa.eu/energy/observatory/oil/bulletin_en.htm)

\*Οι συγκρίσεις των τιμών μεταξύ των διαφόρων χωρών θα πρέπει να γίνονται με ιδιαίτερη προσοχή εξαιτίας των διαφορών στην ποιότητα των προϊόντων, στις πρακτικές μάρκετινγκ, στις δομές της αγοράς και στις καταναλωτικές συνήθειες που επικρατούν σε κάθε χώρα.

### 3. Πετρέλαιο Κίνησης (Biodiesel)

#### 3. α. Διαμόρφωση τιμής

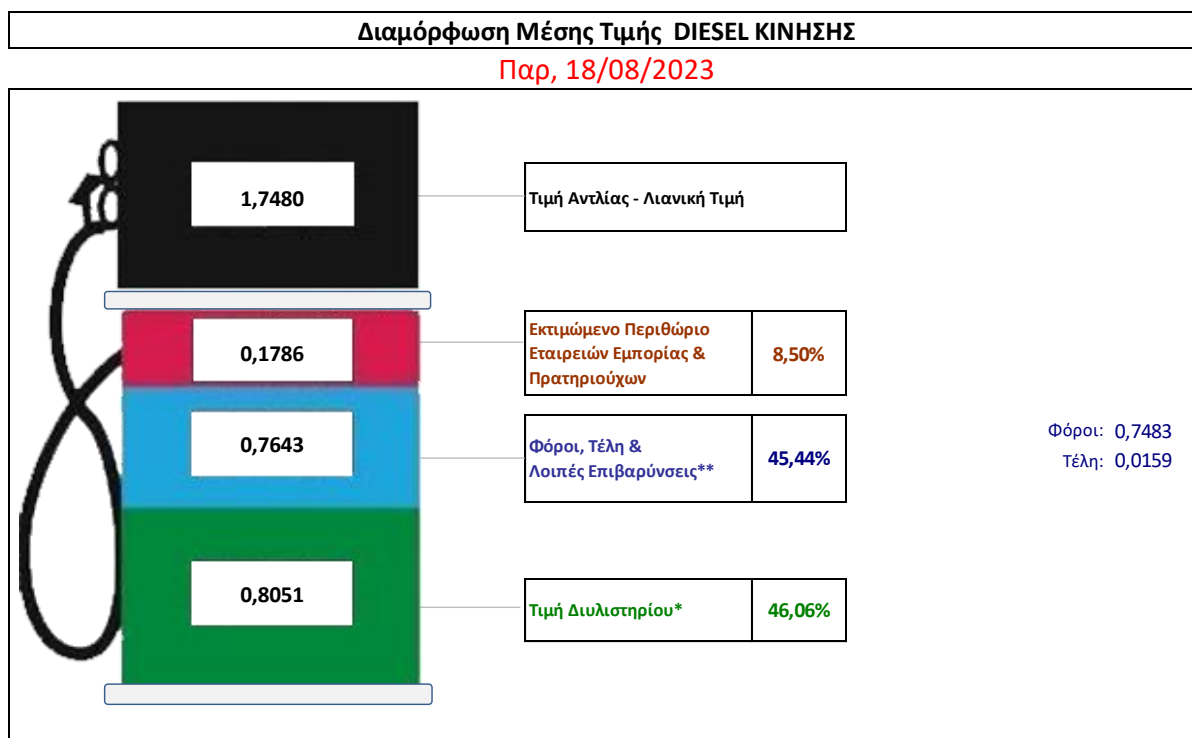
Η τιμή διυλιστηρίου του πετρελαίου κίνησης για την Πέμπτη 17/08/2023 διαμορφώθηκε στα 0,8051€ ανά λίτρο. Σε σχέση με την τιμή διυλιστηρίου της προηγούμενης εβδομάδας (10/08/2023) σημειώθηκε αύξηση κατά 0,0142€ ανά λίτρο (1,42 λεπτά).

Οι φόροι, τα τέλη και οι λοιπές επιβαρύνσεις αντιστοιχούν σε 0,7643€ ανά λίτρο.

Η μέση τιμή λιανικής του πετρελαίου κίνησης για την Παρασκευή 18/08/2023 διαμορφώθηκε στα 1,7480€ ανά λίτρο. Σε σχέση με την τιμή της προηγούμενης εβδομάδας (11/08/2023) αύξηση κατά 0,05€ ανά λίτρο (5 λεπτά).

Το εκτιμώμενο περιθώριο των πρατηριούχων και των εταιρειών εμπορίας υπολογίζεται κατά μέσο όρο στα 0,1786€ ανά λίτρο (17,86 λεπτά).

Η τελική τιμή λιανικής διαμορφώνεται από την τιμή διυλιστηρίου κατά 46,06 %, από τους φόρους σταθερούς και μεταβλητούς) κατά 45,44%, και από τα εκτιμώμενα περιθώρια των εταιρειών εμπορίας, των μεταφορέων υγρών καυσίμων και των πρατηρίων κατά 8,50% (βλ. παρακάτω πίνακα).



<b>* Τιμή διυλιστηρίου</b>	<b>0,8051</b>
-Τιμή διυλιστηρίου προηγούμενης ημέρας (Μέση Σταθμική Τιμή εκ των δύο εταιρειών διύλισης)	
-Στην τιμή διυλιστηρίου περιλαμβάνονται οι ειδικές υπηρεσίες (φορτωτικά)	
<b>** Τέλη</b>	<b>0,0159</b>
-Ανταποδοτικό τέλος ΡΑΕ: 0,20 € ανά χίλια λίτρα. (Απόφαση 147/2015 - ΦΕΚ 888/Β/19-05-2015)	0,0002
-Εισφορά «Ειδικού Λογαριασμού Πετρελαιοειδών»: 1,2% επί της τιμής διυλιστηρίου. (Ν. 3335/2005 - ΦΕΚ 95/Α/20-4-2005)	0,0097
-Ειδικό τέλος Δικαιωμάτων Εκτέλεσης Τελωνειακών Εργασιών (ΔΕΤΕ): 0,5% της αξίας του αθροίσματος της τιμής εκ διυλιστηρίου και του ΕΦΚ. (Ν. 2093/92 - ΦΕΚ 181/Α/25-11-92)	0,0061
<b>** Φόροι</b>	<b>0,7483</b>
-Ειδικός Φόρος Κατανάλωσης (ΕΦΚ): για το πετρέλαιο κίνησης - 410 € ανά κυβικό μέτρο ή 0,41 € ανά λίτρο. (Ν. 4389/2016 - ΦΕΚ Α' 94)	0,4100
-Φόρος Προστιθέμενης Αξίας (ΦΠΑ): 24% επί του συνόλου της τιμής διυλιστηρίου των μικτών ονομαστικών περιθωρίων κέρδους και των παραπάνω φορολογικών επιβαρύνσεων. (Ν. 2859/2000 όπως τροποποιήθηκε και ισχύει με το Ν. 4389/2016 (ΦΕΚ Α' 94)	0,3383

#### 3. β. Χονδρική Τιμή Πώλησης

Αναλυτικά, οι μέσες κατώτατες και ανώτατες τιμές χονδρικής, καθώς και η διάμεσος τιμή ανά νομό παρουσιάζονται στον επόμενο πίνακα:

**Τιμές Χονδρικής Πώλησης Πετρελαίου Κίνησης ανά Νομό**

Παρασκευή, 18 Αυγούστου 2023

ΝΟΜΟΣ	ΜΕΣΗ ΚΑΤΩΤΑΤΗ ΜΕ ΦΠΑ	ΜΕΣΗ ΑΝΩΤΑΤΗ ΜΕ ΦΠΑ	ΔΙΑΜΕΣΟΣ ΤΙΜΗ
ΝΟΜΟΣ ΑΙΤΩΛΙΑΣ ΚΑΙ ΑΚΑΡΝΑΝΙΑΣ	1,570	1,654	1,612
ΝΟΜΟΣ ΑΡΓΟΛΙΔΟΣ	1,590	1,650	1,620
ΝΟΜΟΣ ΑΡΚΑΔΙΑΣ	1,566	1,622	1,594
ΝΟΜΟΣ ΑΡΤΗΣ	1,578	1,616	1,597
ΝΟΜΟΣ ΑΤΤΙΚΗΣ	1,569	1,640	1,604
ΝΟΜΟΣ ΑΧΑΪΑΣ	1,576	1,625	1,601
ΝΟΜΟΣ ΒΟΙΩΤΙΑΣ	1,569	1,665	1,617
ΝΟΜΟΣ ΓΡΕΒΕΝΩΝ	1,592	1,613	1,603
ΝΟΜΟΣ ΔΡΑΜΑΣ	1,579	1,607	1,593
ΝΟΜΟΣ ΔΩΔΕΚΑΝΗΣΟΥ	1,626	1,721	1,674
ΝΟΜΟΣ ΕΒΡΟΥ	1,584	1,645	1,614
ΝΟΜΟΣ ΕΥΒΟΙΑΣ	1,569	1,654	1,611
ΝΟΜΟΣ ΕΥΡΥΤΑΝΙΑΣ	1,600	1,623	1,611
ΝΟΜΟΣ ΖΑΚΥΝΘΟΥ	1,567	1,644	1,605
ΝΟΜΟΣ ΗΛΕΙΑΣ	1,559	1,692	1,626
ΝΟΜΟΣ ΗΜΑΘΙΑΣ	1,564	1,605	1,585
ΝΟΜΟΣ ΗΡΑΚΛΕΙΟΥ	1,609	1,671	1,640
ΝΟΜΟΣ ΘΕΣΠΡΩΤΙΑΣ	1,577	1,612	1,594
ΝΟΜΟΣ ΘΕΣΣΑΛΟΝΙΚΗΣ	1,587	1,632	1,610
ΝΟΜΟΣ ΙΩΑΝΝΙΝΩΝ	1,570	1,642	1,606
ΝΟΜΟΣ ΚΑΒΑΛΑΣ	1,578	1,631	1,604
ΝΟΜΟΣ ΚΑΡΔΙΤΣΗΣ	1,589	1,632	1,610
ΝΟΜΟΣ ΚΑΣΤΟΡΙΑΣ	1,573	1,638	1,606
ΝΟΜΟΣ ΚΕΡΚΥΡΑΣ	1,593	1,667	1,630
ΝΟΜΟΣ ΚΕΦΑΛΛΗΝΙΑΣ	1,604	1,658	1,631
ΝΟΜΟΣ ΚΙΛΚΙΣ	1,581	1,599	1,590
ΝΟΜΟΣ ΚΟΖΑΝΗΣ	1,575	1,630	1,603
ΝΟΜΟΣ ΚΟΡΙΝΘΙΑΣ	1,599	1,678	1,639
ΝΟΜΟΣ ΚΥΚΛΑΔΩΝ	1,649	1,761	1,705
ΝΟΜΟΣ ΛΑΚΩΝΙΑΣ	1,594	1,645	1,619
ΝΟΜΟΣ ΛΑΡΙΣΗΣ	1,579	1,631	1,605
ΝΟΜΟΣ ΛΑΣΙΘΙΟΥ	1,625	1,656	1,641
ΝΟΜΟΣ ΛΕΣΒΟΥ	1,538	1,624	1,581
ΝΟΜΟΣ ΛΕΥΚΑΔΟΣ	1,587	1,636	1,612
ΝΟΜΟΣ ΜΑΓΝΗΣΙΑΣ	1,565	1,704	1,635
ΝΟΜΟΣ ΜΕΣΣΗΝΙΑΣ	1,548	1,661	1,604
ΝΟΜΟΣ ΞΑΝΘΗΣ	1,576	1,610	1,593
ΝΟΜΟΣ ΠΕΛΛΗΣ	1,576	1,625	1,600
ΝΟΜΟΣ ΠΙΕΡΙΑΣ	1,576	1,624	1,600
ΝΟΜΟΣ ΠΡΕΒΕΖΗΣ	1,584	1,633	1,609
ΝΟΜΟΣ ΡΕΘΥΜΝΗΣ	1,630	1,667	1,649
ΝΟΜΟΣ ΡΟΔΟΠΗΣ	1,577	1,632	1,604
ΝΟΜΟΣ ΣΑΜΟΥ	1,537	1,634	1,586
ΝΟΜΟΣ ΣΕΡΡΩΝ	1,575	1,612	1,594
ΝΟΜΟΣ ΤΡΙΚΑΛΩΝ	1,583	1,622	1,603
ΝΟΜΟΣ ΦΘΙΩΤΙΔΟΣ	1,578	1,632	1,605
ΝΟΜΟΣ ΦΛΩΡΙΝΗΣ	1,590	1,617	1,603
ΝΟΜΟΣ ΦΩΚΙΔΟΣ	1,590	1,644	1,617
ΝΟΜΟΣ ΧΑΛΚΙΔΙΚΗΣ	1,579	1,625	1,602
ΝΟΜΟΣ ΧΑΝΙΩΝ	1,604	1,676	1,640
ΝΟΜΟΣ ΧΙΟΥ	1,544	1,597	1,570
<b>ΣΤΑΘΜΙΣΜΕΝΟΣ Μ.Ο.*</b>	<b>1,580</b>	<b>1,643</b>	<b>1,611</b>

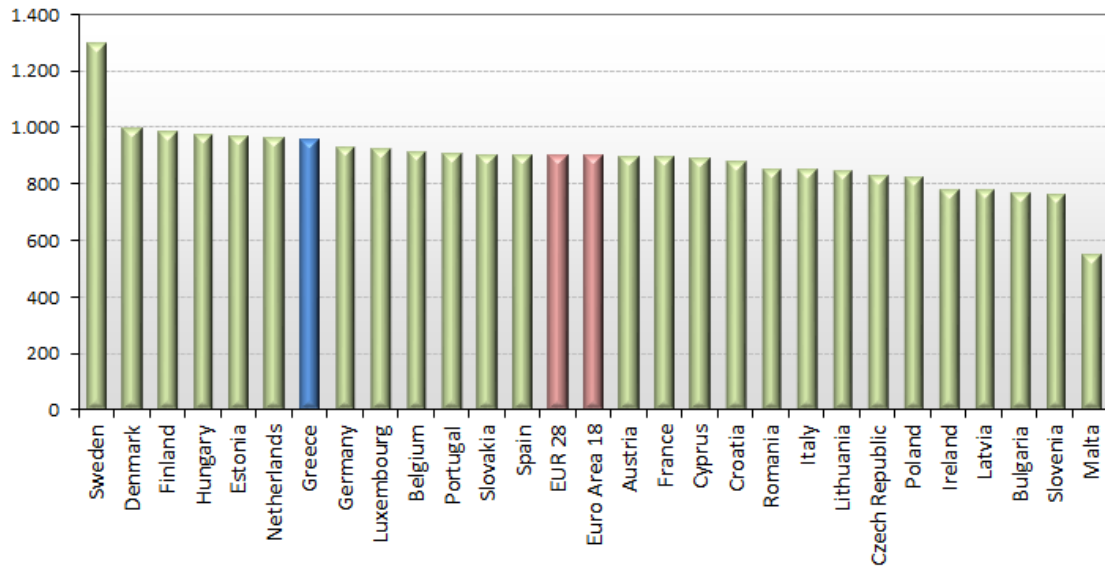
\* Μέσοι όροι ελάχιστων και μέγιστων τιμών χονδρικής όπως υποβάλλονται από τις εταιρείες εμπορίας στο Παρατηρητήριο Τιμών βάσει της ΚΥΑ 978/24-10-2011.

Η στάθμιση γίνεται βάσει των όγκων πωλήσεων έτους 2019 ανά τύπο καυσίμου και ανά νομό.

### 3. γ. Συγκριτικά στοιχεία με Ε.Ε.

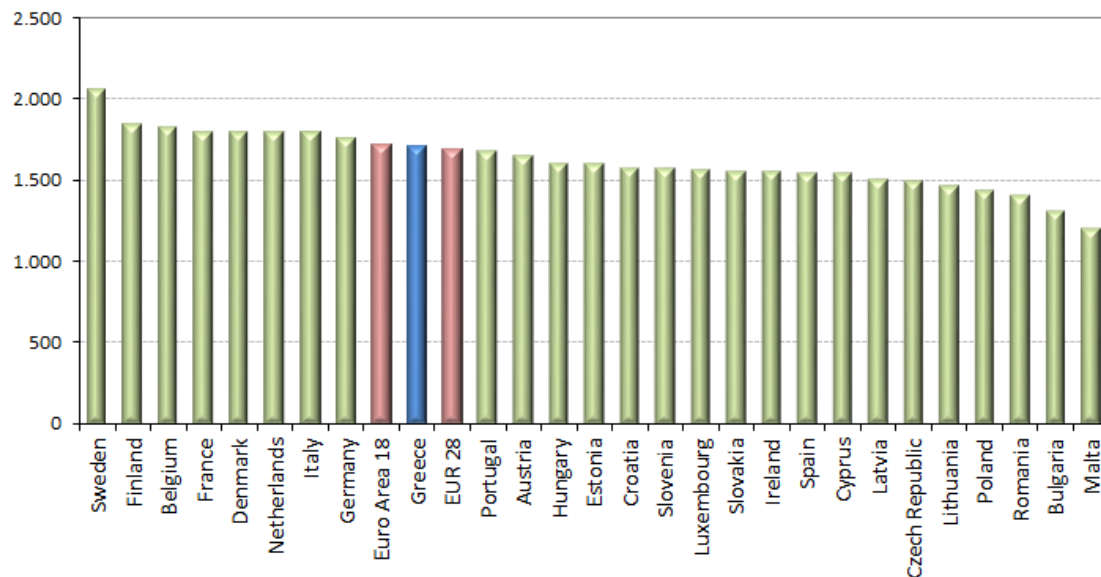
Οι λιανικές τιμές πετρελαίου κίνησης με φόρους και προ φόρων στις 27 χώρες της Ε.Ε. για τις 14/08/2023 (τελευταία επίσημα στοιχεία) παρουσιάζονται συγκριτικά κατά φθίνουσα σειρά τα παρακάτω διαγράμματα:

**Automotive gas oil (weekly prices without taxes) - 14/08/2023**



Πηγή: European Commission

**Automotive gas oil (weekly prices with taxes) - 14/08/2023**



Πηγή: European Commission

Αναλυτικά στοιχεία για τις τιμές καυσίμων και τους φόρους στις 27 χώρες της Ε.Ε. παρουσιάζονται στην ιστοσελίδα της Ευρωπαϊκής Επιτροπής: [http://ec.europa.eu/energy/observatory/oil/bulletin\\_en.htm](http://ec.europa.eu/energy/observatory/oil/bulletin_en.htm)

\*Οι συγκρίσεις των τιμών μεταξύ των διαφόρων χωρών θα πρέπει να γίνονται με ιδιαίτερη προσοχή εξαιτίας των διαφορών στην ποιότητα των προϊόντων, στις πρακτικές μάρκετινγκ, στις δομές της αγοράς και στις καταναλωτικές συνήθειες που επικρατούν σε κάθε χώρα.

**[ΘΕΣΗ ΑΚΡΙΒΟΥΣ ΑΝΤΙΓΡΑΦΟΥ]**

**Ο ΠΡΟΪΣΤΑΜΕΝΟΣ ΔΙΕΥΘΥΝΣΗΣ**

**ΠΕΡΙΣΤΕΡΗΣ ΣΠΥΡΙΔΩΝ**