



ΕΛΛΗΝΙΚΗ ΔΗΜΟΚΡΑΤΙΑ

ΥΠΟΥΡΓΕΙΟ ΑΝΑΠΤΥΞΗΣ ΚΑΙ ΑΝΤΑΓΩΝΙΣΤΙΚΟΤΗΤΑΣ

ΓΕΝΙΚΗ ΓΡΑΜΜΑΤΕΙΑ ΚΑΤΑΝΑΛΩΤΗ

Δ/ΝΣΗ ΠΑΡΑΤΗΡΗΤΗΡΙΟΥ ΤΙΜΩΝ ΚΑΙ ΤΙΜΟΛΗΨΙΩΝ

ΠΑΡΑΤΗΡΗΤΗΡΙΟ ΤΙΜΩΝ ΥΓΡΩΝ ΚΑΥΣΙΜΩΝ

Αθήνα, 22-07-2014

Αρ. Πρωτ.: Υ3-2329

## ΕΒΔΟΜΑΔΙΑΙΟ ΔΕΛΤΙΟ ΕΠΙΣΚΟΠΗΣΗΣ ΤΙΜΩΝ ΚΑΥΣΙΜΩΝ

Παρασκευή, 18 Ιουλίου 2014

## 1. Τιμές Παρατηρητηρίου Υγρών Καυσίμων

Οι λιανικές τιμές των υγρών καυσίμων (αμόλυβδη 95 οκτ., σουπερ αμόλυβδη 100 οκτ., σουπερ LRP, πετρέλαιο κίνησης, πετρέλαιο θέρμανσης κατ' οίκον και υγραέριο κίνησης) αναρτώνται αναλυτικά στην ιστοσελίδα του Παρατηρητηρίου Τιμών Υγρών Καυσίμων του Υπουργείου Ανάπτυξης και Ανταγωνιστικότητας [www.fuelprices.gr](http://www.fuelprices.gr), όπου παρουσιάζονται καθημερινά οι ελάχιστες, μέσες και μέγιστες τιμές σε όλους τους Νομούς της χώρας.

## Μέσες τιμές λιανικής πώλησης καυσίμων για όλη την Ελλάδα

Παρασκευή, 18 Ιουλίου 2014

Προϊόν	Μέση Τιμή
Αμόλυβδη 95 οκτ.	1,705
Αμόλυβδη 100 οκτ.	1,887
Super	1,820
Diesel Κίνησης	1,367
Diesel Θέρμανσης Κατ' οίκον	-
Υγραέριο κίνησης (Autogas)	0,883

\* Η μέση τιμή πανελλαδικά υπολογίζεται από τον σταθμισμένο μέσο όρο με βάση τους όγκους πωλήσεων ανά τύπο καυσίμου ανά νομό.

\*\* Δεν καταγράφεται κατανάλωση στο πετρέλαιο θέρμανσης για τη χρονική περίοδο 30/4 έως 15/10 κάθε έτους.

Στον παρακάτω πίνακα παρουσιάζονται οι μέσες τιμές λιανικής των υγρών καυσίμων ανά Νομό.

## Μέσες τιμές λιανικής πώλησης καυσίμων ανά νομό

Παρασκευή, 18 Ιουλίου 2014

ΝΟΜΟΣ	Αμόλυβδη 95 οκτ.	Αμόλυβδη 100 οκτ.	Super	Diesel Κίνησης	Υγραέριο κίνησης (Autogas)
ΝΟΜΟΣ ΑΤΤΙΚΗΣ	1,686	1,881	1,800	1,340	0,872
ΝΟΜΟΣ ΑΙΤΩΛΙΑΣ ΚΑΙ ΑΚΑΡΝΑΝΙΑΣ	1,722	1,911	1,819	1,377	0,892
ΝΟΜΟΣ ΑΡΓΟΛΙΔΟΣ	1,711	1,880	1,797	1,370	0,873
ΝΟΜΟΣ ΑΡΚΑΔΙΑΣ	1,732	1,914	1,783	1,378	0,898
ΝΟΜΟΣ ΑΡΤΗΣ	1,727	1,905	1,758	1,386	0,890
ΝΟΜΟΣ ΑΧΑΪΑΣ	1,689	1,883	1,834	1,365	0,869
ΝΟΜΟΣ ΒΟΙΩΤΙΑΣ	1,711	1,926	1,776	1,364	0,873
ΝΟΜΟΣ ΓΡΕΒΕΝΩΝ	1,741	1,924	1,850	1,391	0,874
ΝΟΜΟΣ ΔΡΑΜΑΣ	1,691	1,873	1,875	1,355	0,897
ΝΟΜΟΣ ΔΩΔΕΚΑΝΗΣΟΥ	1,792	1,962	1,885	1,405	1,035
ΝΟΜΟΣ ΕΒΡΟΥ	1,741	1,901	1,936	1,387	0,927
ΝΟΜΟΣ ΕΥΒΟΙΑΣ	1,717	1,890	1,805	1,381	0,886
ΝΟΜΟΣ ΕΥΡΥΤΑΝΙΑΣ	1,772	1,977	1,866	1,405	0,891
ΝΟΜΟΣ ΖΑΚΥΝΘΟΥ	1,726	1,854	1,802	1,369	0,962
ΝΟΜΟΣ ΗΛΕΙΑΣ	1,721	1,869	1,775	1,375	0,865
ΝΟΜΟΣ ΗΜΑΘΙΑΣ	1,684	1,863		1,354	0,843
ΝΟΜΟΣ ΗΡΑΚΛΕΙΟΥ	1,772	1,924	1,828	1,421	1,052
ΝΟΜΟΣ ΘΕΣΠΡΩΤΙΑΣ	1,733	1,899		1,396	0,898
ΝΟΜΟΣ ΘΕΣΣΑΛΟΝΙΚΗΣ	1,676	1,860	1,802	1,334	0,905
ΝΟΜΟΣ ΙΩΑΝΝΙΝΩΝ	1,710	1,935	1,891	1,393	0,869
ΝΟΜΟΣ ΚΑΒΑΛΑΣ	1,712	1,889	1,780	1,364	0,908
ΝΟΜΟΣ ΚΑΡΔΙΤΣΗΣ	1,703	1,856		1,369	0,810
ΝΟΜΟΣ ΚΑΣΤΟΡΙΑΣ	1,746	1,925		1,393	0,882
ΝΟΜΟΣ ΚΕΡΚΥΡΑΣ	1,779	1,927	1,870	1,426	0,960
ΝΟΜΟΣ ΚΕΦΑΛΛΗΝΙΑΣ	1,801	1,921	1,856	1,448	0,995
ΝΟΜΟΣ ΚΙΛΚΙΣ	1,710	1,892	1,834	1,362	0,849
ΝΟΜΟΣ ΚΟΖΑΝΗΣ	1,712	1,879		1,378	0,822
ΝΟΜΟΣ ΚΟΡΙΝΘΙΑΣ	1,714	1,905	1,792	1,365	0,881
ΝΟΜΟΣ ΚΥΚΛΑΔΩΝ	1,808	1,967	1,876	1,459	0,965
ΝΟΜΟΣ ΛΑΚΩΝΙΑΣ	1,714	1,899	1,768	1,363	0,892
ΝΟΜΟΣ ΛΑΡΙΣΗΣ	1,700	1,871	1,720	1,349	0,851
ΝΟΜΟΣ ΛΑΣΙΘΙΟΥ	1,813	1,954	1,909	1,435	1,015
ΝΟΜΟΣ ΛΕΣΒΟΥ	1,735	1,924	1,817	1,399	0,978
ΝΟΜΟΣ ΛΕΥΚΑΔΟΣ	1,738	1,883	1,810	1,388	0,853
ΝΟΜΟΣ ΜΑΓΝΗΣΙΑΣ	1,707	1,887	1,869	1,365	0,844
ΝΟΜΟΣ ΜΕΣΣΗΝΙΑΣ	1,733	1,908	1,856	1,385	0,911
ΝΟΜΟΣ ΞΑΝΘΗΣ	1,704	1,882	1,878	1,357	0,930
ΝΟΜΟΣ ΠΕΛΛΗΣ	1,698	1,813		1,354	0,846
ΝΟΜΟΣ ΠΙΕΡΙΑΣ	1,696	1,855		1,341	0,878
ΝΟΜΟΣ ΠΡΕΒΕΖΗΣ	1,715	1,880		1,387	0,864
ΝΟΜΟΣ ΡΕΘΥΜΝΗΣ	1,769	1,955	1,890	1,417	
ΝΟΜΟΣ ΡΟΔΟΠΗΣ	1,713	1,841	1,779	1,368	0,921
ΝΟΜΟΣ ΣΑΜΟΥ	1,808	1,947	1,870	1,443	
ΝΟΜΟΣ ΣΕΡΡΩΝ	1,701	1,851	1,829	1,352	0,879
ΝΟΜΟΣ ΤΡΙΚΑΛΩΝ	1,704	1,842		1,357	0,823
ΝΟΜΟΣ ΦΘΙΩΤΙΔΟΣ	1,706	1,894	1,835	1,360	0,882
ΝΟΜΟΣ ΦΛΩΡΙΝΗΣ	1,704	1,843	1,880	1,380	0,850
ΝΟΜΟΣ ΦΩΚΙΔΟΣ	1,739	1,953	1,790	1,398	
ΝΟΜΟΣ ΧΑΛΚΙΔΙΚΗΣ	1,713	1,856		1,366	0,907
ΝΟΜΟΣ ΧΑΝΙΩΝ	1,765	1,972		1,425	1,020
ΝΟΜΟΣ ΧΙΟΥ	1,730	1,928	1,911	1,386	

## 2. Απλή Αμόλυβδη Βενζίνη 95 οκτανίων

### 2. α. Διαμόρφωση τιμής

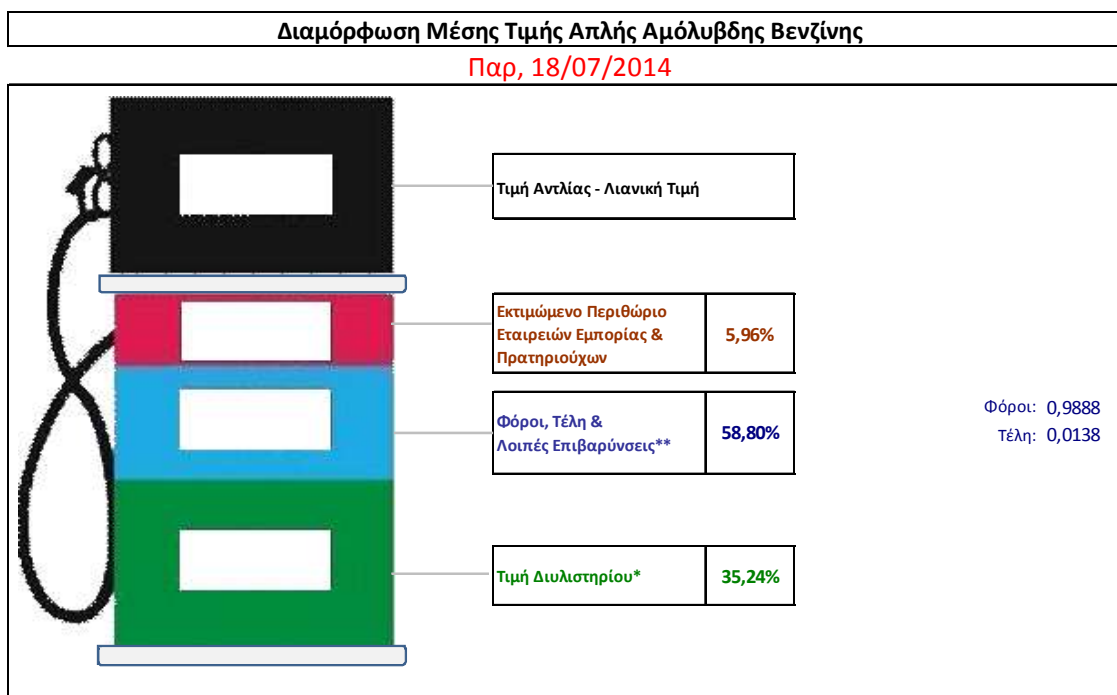
Η τιμή διυλιστηρίου της απλής αμόλυβδης βενζίνης 95 οκτανίων για την Πέμπτη 17/07/2014 διαμορφώθηκε στα 0,6009 € ανά λίτρο. Σε σχέση με την τιμή διυλιστηρίου της προηγούμενης εβδομάδας (10/07/2014) σημειώθηκε μείωση κατά 0,0113€ ανά λίτρο (1,1 λεπτά).

Οι φόροι, τα τέλη και οι λοιπές επιβαρύνσεις αντιστοιχούν σε 1,0026 € ανά λίτρο.

Η μέση τιμή λιανικής της απλής αμόλυβδης βενζίνης 95 οκτανίων για την Παρασκευή 18/07/2014 διαμορφώθηκε στα 1,705 € ανά λίτρο. Σε σχέση με την τιμή της προηγούμενης εβδομάδας (11/07/2014) σημειώθηκε μείωση κατά 0,006 € ανά λίτρο (0,6 λεπτά).

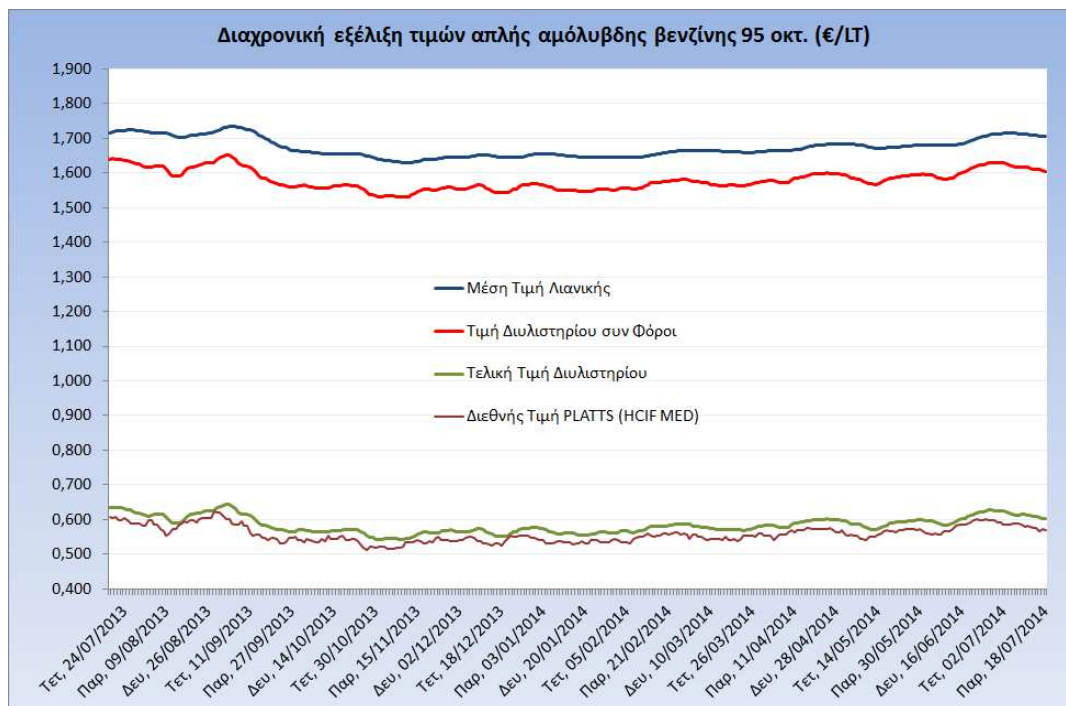
Το εκτιμώμενο περιθώριο των πρατηριούχων και των εταιρειών εμπορίας υπολογίζεται κατά μέσο όρο στα 0,1015 € ανά λίτρο (10,1 λεπτά).

Η τελική τιμή λιανικής διαμορφώνεται από την τιμή διυλιστηρίου κατά 35,2 %, από τους φόρους (σταθερούς και μεταβλητούς) κατά 58,8 %, και από τα εκτιμώμενα περιθώρια των εταιρειών εμπορίας, των μεταφορέων υγρών καυσίμων και των πρατηρίων κατά 6 % (βλ. παρακάτω πίνακα).



<b>* Τιμή διυλιστηρίου</b>	<b>0,6009</b>
-Τιμή διυλιστηρίου προηγούμενης ημέρας (Μέση Σταθμική Τιμή εκ των δύο εταιρειών διύλισης)	
-Στην τιμή διυλιστηρίου περιλαμβάνονται οι ειδικές υπηρεσίες (φορτωτικά)	
<b>** Τέλη</b>	<b>0,0138</b>
-Ανταποδοτικό τέλος ΡΑΕ: 0,21 € ανά χιλια λίτρα. (Απόφαση 579/2013 - ΦΕΚ 3218/Β/18-12-13)	0,0002
-Εισφορά «Ειδικού Λογαριασμού Πετρελαιοειδών»: 1,2% επί της τιμής διυλιστηρίου. (Ν. 3335/2005 - ΦΕΚ 95/Α/20-4-2005)	0,0072
-Ειδικό τέλος Δικαιωμάτων Εκτέλεσης Τελωνειακών Εργασιών (ΔΕΤΕ): 0,5% της αξίας του αθροίσματος της τιμής εκ διυλιστηρίου και του ΕΦΚ. (Ν. 2093/92 - ΦΕΚ 181/Α/25-11-92)	0,0064
<b>** Φόροι</b>	<b>0,9888</b>
-Ειδικός Φόρος Κατανάλωσης (ΕΦΚ): για την απλή αμόλυβδη βενζίνη - 670 € ανά κυβικό μέτρο ή 0.67 € ανά λίτρο. (Ν. 3845/2010 - ΦΕΚ 65/Α/6-3-2010)	0,6700
-Φόρος Προστιθέμενης Αξίας (ΦΠΑ): 23% επί του συνόλου της τιμής διυλιστηρίου των μικτών ονομαστικών περιθωρίων κέρδους και των παραπάνω φορολογικών επιβαρύνσεων. (Ν. 3845/2010 - ΦΕΚ 65/Α/6-3-2010)	0,3188

Η εξέλιξη των διεθνών τιμών Platts (HCIF/MED), των τιμών διυλιστηρίου και των τιμών λιανικής της απλής αμόλυβδη βενζίνη 95 οκτ., καθώς και των αντίστοιχων ενδεικτικών περιθωρίων εμπορίας για το διάστημα των τελευταίων 12 μηνών παρουσιάζονται στο ακόλουθο διάγραμμα:



## 2. β. Χονδρική Τιμή Πώλησης

Ο μέσος όρος της χονδρικής τιμής πώλησης της απλής αμόλυβδης βενζίνης 95 οκτανίων από τις εταιρείες εμπορίας πετρελαιοειδών για την Παρασκευή 18/07/2014 ήταν 1,638 € ανά λίτρο.

Αναλυτικά, οι μέσες κατώτατες και ανώτατες τιμές χονδρικής, καθώς και η μέση τιμή ανά νομό παρουσιάζονται στον επόμενο πίνακα:

### Μέσες Τιμές Χονδρικής Πώλησης Απλής Αμόλυβδης Βενζίνης ανά Νομό

Παρασκευή 18 Ιουλίου 2014

ΝΟΜΟΣ	ΜΕΣΗ ΚΑΤΩΤΑΤΗ ΜΕ ΦΠΑ	ΜΕΣΗ ΑΝΩΤΑΤΗ ΜΕ ΦΠΑ	ΜΕΣΗ ΤΙΜΗ ΜΕ ΦΠΑ
ΝΟΜΟΣ ΑΙΤΩΛΙΑΣ ΚΑΙ ΑΚΑΡΝΑΝΙΑΣ	1,609	1,671	<b>1,640</b>
ΝΟΜΟΣ ΑΡΓΟΛΙΔΟΣ	1,612	1,648	<b>1,630</b>
ΝΟΜΟΣ ΑΡΚΑΔΙΑΣ	1,617	1,666	<b>1,641</b>
ΝΟΜΟΣ ΑΡΤΗΣ	1,631	1,663	<b>1,647</b>
ΝΟΜΟΣ ΑΤΤΙΚΗΣ	1,588	1,684	<b>1,636</b>
ΝΟΜΟΣ ΑΧΑΪΑΣ	1,590	1,652	<b>1,621</b>
ΝΟΜΟΣ ΒΟΙΩΤΙΑΣ	1,608	1,644	<b>1,626</b>
ΝΟΜΟΣ ΓΡΕΒΕΝΩΝ	1,622	1,636	<b>1,629</b>
ΝΟΜΟΣ ΔΡΑΜΑΣ	1,625	1,655	<b>1,640</b>
ΝΟΜΟΣ ΔΩΔΕΚΑΝΗΣΟΥ	1,578	1,682	<b>1,630</b>

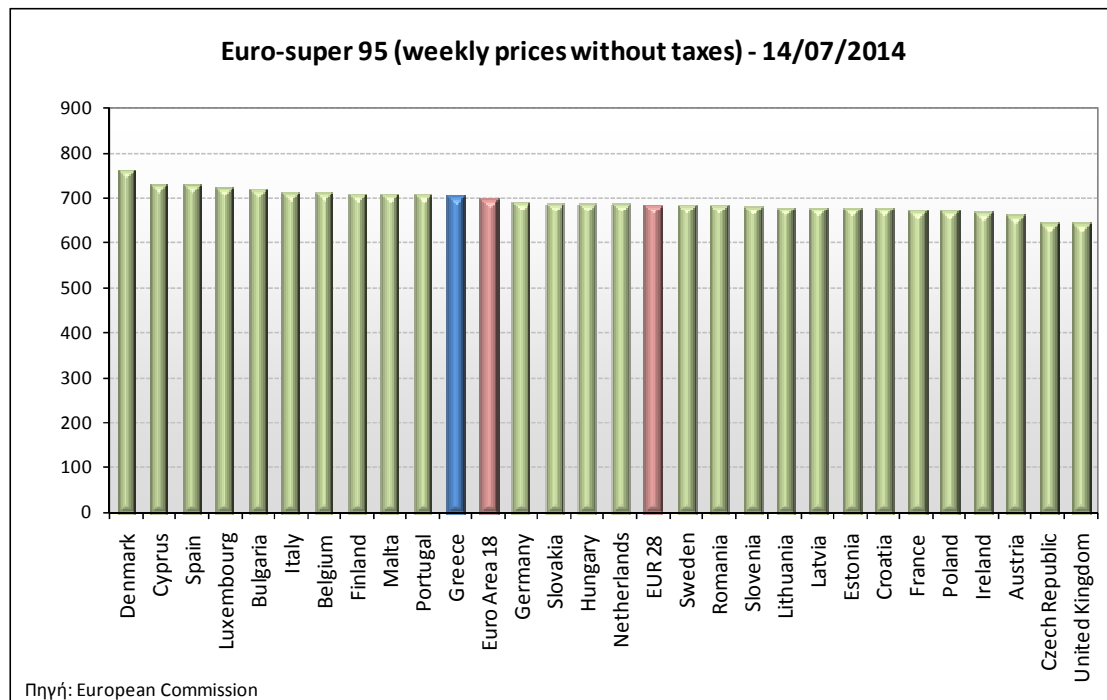
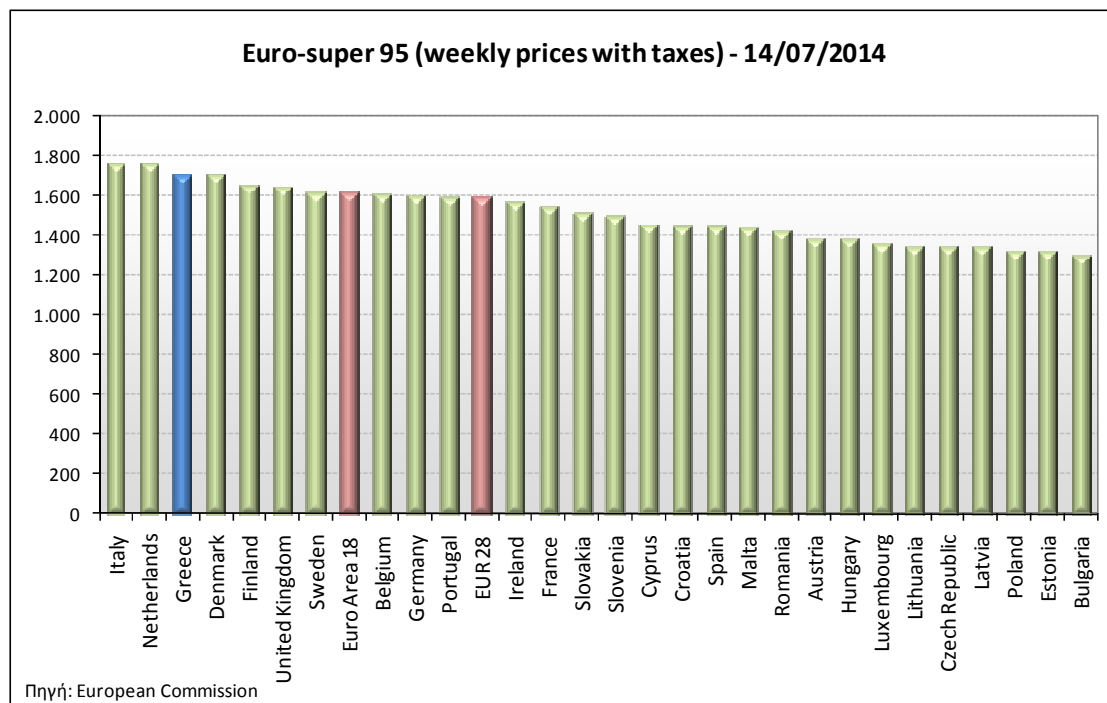
ΝΟΜΟΣ	ΜΕΣΗ ΚΑΤΩΤΑΤΗ ΜΕ ΦΠΑ	ΜΕΣΗ ΑΝΩΤΑΤΗ ΜΕ ΦΠΑ	ΜΕΣΗ ΤΙΜΗ ΜΕ ΦΠΑ
ΝΟΜΟΣ ΕΒΡΟΥ	1,628	1,673	1,651
ΝΟΜΟΣ ΕΥΒΟΙΑΣ	1,623	1,697	1,660
ΝΟΜΟΣ ΕΥΡΥΤΑΝΙΑΣ	1,645	1,670	1,658
ΝΟΜΟΣ ΖΑΚΥΝΘΟΥ	1,625	1,665	1,645
ΝΟΜΟΣ ΗΛΕΙΑΣ	1,616	1,719	1,667
ΝΟΜΟΣ ΗΜΑΘΙΑΣ	1,603	1,641	1,622
ΝΟΜΟΣ ΗΡΑΚΛΕΙΟΥ	1,638	1,737	1,687
ΝΟΜΟΣ ΘΕΣΠΡΩΤΙΑΣ	1,612	1,667	1,640
ΝΟΜΟΣ ΘΕΣΣΑΛΟΝΙΚΗΣ	1,590	1,645	1,617
ΝΟΜΟΣ ΙΩΑΝΝΙΝΩΝ	1,604	1,679	1,642
ΝΟΜΟΣ ΚΑΒΑΛΑΣ	1,601	1,663	1,632
ΝΟΜΟΣ ΚΑΡΔΙΤΣΗΣ	1,609	1,669	1,639
ΝΟΜΟΣ ΚΑΣΤΟΡΙΑΣ	1,631	1,668	1,649
ΝΟΜΟΣ ΚΕΡΚΥΡΑΣ	1,638	1,701	1,669
ΝΟΜΟΣ ΚΕΦΑΛΛΗΝΙΑΣ	1,616	1,767	1,691
ΝΟΜΟΣ ΚΙΛΚΙΣ	1,615	1,654	1,634
ΝΟΜΟΣ ΚΟΖΑΝΗΣ	1,609	1,643	1,626
ΝΟΜΟΣ ΚΟΡΙΝΘΙΑΣ	1,600	1,662	1,631
ΝΟΜΟΣ ΚΥΚΛΑΔΩΝ	1,597	1,676	1,637
ΝΟΜΟΣ ΛΑΚΩΝΙΑΣ	1,612	1,670	1,641
ΝΟΜΟΣ ΛΑΡΙΣΗΣ	1,598	1,666	1,632
ΝΟΜΟΣ ΛΑΣΙΘΙΟΥ	1,659	1,708	1,683
ΝΟΜΟΣ ΛΕΣΒΟΥ	1,588	1,669	1,628
ΝΟΜΟΣ ΛΕΥΚΑΔΟΣ	1,611	1,666	1,638
ΝΟΜΟΣ ΜΑΓΝΗΣΙΑΣ	1,607	1,684	1,646
ΝΟΜΟΣ ΜΕΣΣΗΝΙΑΣ	1,617	1,716	1,666
ΝΟΜΟΣ ΞΑΝΘΗΣ	1,608	1,652	1,630
ΝΟΜΟΣ ΠΕΛΛΗΣ	1,605	1,651	1,628
ΝΟΜΟΣ ΠΙΕΡΙΑΣ	1,605	1,645	1,625
ΝΟΜΟΣ ΠΡΕΒΕΖΗΣ	1,616	1,679	1,647
ΝΟΜΟΣ ΡΕΘΥΜΝΗΣ	1,663	1,705	1,684
ΝΟΜΟΣ ΡΟΔΟΠΗΣ	1,607	1,667	1,637
ΝΟΜΟΣ ΣΑΜΟΥ	1,611	1,675	1,643
ΝΟΜΟΣ ΣΕΡΡΩΝ	1,603	1,642	1,623
ΝΟΜΟΣ ΤΡΙΚΑΛΩΝ	1,604	1,666	1,635
ΝΟΜΟΣ ΦΘΙΩΤΙΔΟΣ	1,603	1,648	1,626
ΝΟΜΟΣ ΦΛΩΡΙΝΗΣ	1,614	1,653	1,633
ΝΟΜΟΣ ΦΩΚΙΔΟΣ	1,625	1,649	1,637
ΝΟΜΟΣ ΧΑΛΚΙΔΙΚΗΣ	1,605	1,655	1,630
ΝΟΜΟΣ ΧΑΝΙΩΝ	1,651	1,721	1,686
ΝΟΜΟΣ ΧΙΟΥ	1,600	1,639	1,620
<b>ΣΤΑΘΜΙΣΜΕΝΟΣ Μ.Ο.</b>	<b>1,600</b>	<b>1,675</b>	<b>1,638</b>

\* Μέσοι όροι ελάχιστων και μέγιστων τιμών χονδρικής όπως υποβάλλονται από τις εταιρείες εμπορίας στο Παρατηρητήριο Τιμών βάσει της ΚΥΑ 978/24-10-2011.

\*\* Η στάθμιση γίνεται βάσει των όγκων πωλήσεων ανά τύπο καυσίμου ανά νομό.

## 2. γ. Συγκριτικά στοιχεία με Ε.Ε.

Οι λιανικές τιμές αμόλυβδης βενζίνης με φόρους και προ φόρων στις 28 χώρες της Ε.Ε. για τις 14/07/2014 (τελευταία επίσημα στοιχεία) παρουσιάζονται συγκριτικά κατά φθίνουσα σειρά στα παρακάτω διαγράμματα:



Αναλυτικά στοιχεία για τις τιμές καυσίμων και τους φόρους στις 28 χώρες της Ε.Ε. παρουσιάζονται στην ιστοσελίδα της Ευρωπαϊκής Επιτροπής:

\*Οι συγκρίσεις των τιμών μεταξύ των διαφόρων χωρών θα πρέπει να γίνονται με ιδιαίτερη προσοχή εξαιτίας των διαφορών στην ποιότητα των προϊόντων, στις πρακτικές μάρκετινγκ, στις δομές της αγοράς και στις καταναλωτικές συνήθειες που επικρατούν σε κάθε χώρα.

### 3. Πετρέλαιο Κίνησης (Biodiesel)

#### 3. α. Διαμόρφωση τιμής

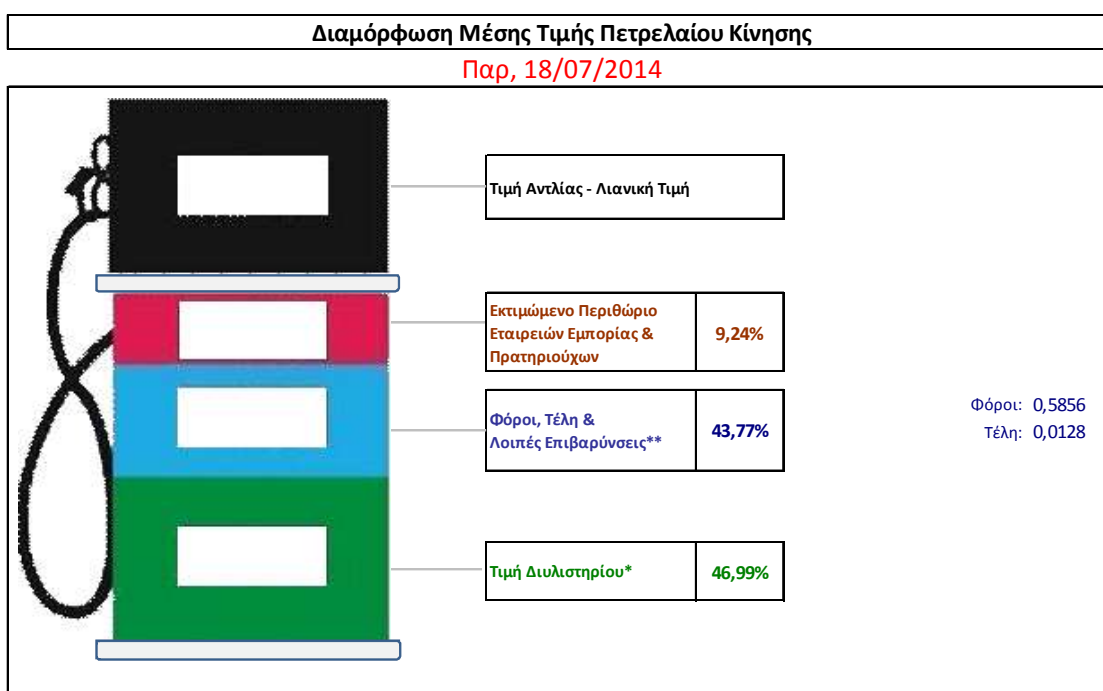
Η τιμή διυλιστηρίου του πετρελαίου κίνησης για την Πέμπτη 17/07/2014 διαμορφώθηκε στα 0,6423 € ανά λίτρο. Σε σχέση με την τιμή διυλιστηρίου της προηγούμενης εβδομάδας (10/07/2014) σημειώθηκε μείωση κατά 0,0088 € ανά λίτρο (0,9 λεπτά).

Οι φόροι, τα τέλη και οι λουπές επιβαρύνσεις αντιστοιχούν σε 0,5984 € ανά λίτρο.

Η μέση τιμή λιανικής του πετρελαίου κίνησης για την Παρασκευή 18/07/2014 διαμορφώθηκε στα 1,367 € ανά λίτρο. Σε σχέση με την τιμή της προηγούμενης εβδομάδας (11/07/2014) σημειώθηκε μείωση κατά 0,007 € ανά λίτρο (0,7 λεπτά).

Το εκτιμώμενο περιθώριο των πρατηριούχων και των εταιρειών εμπορίας υπολογίζεται κατά μέσο όρο στα 0,1263 € ανά λίτρο (12,6 λεπτά).

Η τελική τιμή λιανικής διαμορφώνεται από την τιμή διυλιστηρίου κατά 47 %, από τους φόρους (σταθερούς και μεταβλητούς) κατά 43,8 %, και από τα εκτιμώμενα περιθώρια των εταιρειών εμπορίας, των μεταφορέων υγρών καυσίμων και των πρατηρίων κατά 9,2 % (βλ. παρακάτω πίνακα).



#### \* Τιμή διυλιστηρίου

**0,6423**

-Τιμή διυλιστηρίου προηγούμενης ημέρας (Μέση Σταθμική Τιμή εκ των δύο εταιρειών διύλισης)

-Στην τιμή διυλιστηρίου περιλαμβάνονται οι ειδικές υπηρεσίες (φορτωτικά)

#### \*\* Τέλη

**0,0128**

-Ανταποδοτικό τέλος ΠΑΕ: 0,21 € ανά χιλία λίτρα. (Απόφαση 579/2013 - ΦΕΚ 3218/Β/18-12-13)

0,0002

-Εισφορά «Ειδικού Λογαριασμού Πετρελαιοειδών»: 1,2% επί της τιμής διυλιστηρίου. (Ν. 3335/2005 - ΦΕΚ 95/Α/20-4-2005)

0,0077

-Ειδικό τέλος Δικαιωμάτων Εκτέλεσης Τελωνειακών Εργασιών (ΔΕΤΕ): 0,5% της αξίας του αθροίσματος της τιμής εκ διυλιστηρίου και του ΕΦΚ. (Ν. 2093/92 - ΦΕΚ 181/Α/25-11-92)

0,0049

#### \*\* Φόροι

**0,5856**

-Ειδικός Φόρος Κατανάλωσης (ΕΦΚ): για το πετρέλαιο κίνησης - 330 € ανά κυβικό μέτρο ή 0,330 € ανά λίτρο. (Ν. 4092/2012 (ΦΕΚ 220/Α/8-11-12)

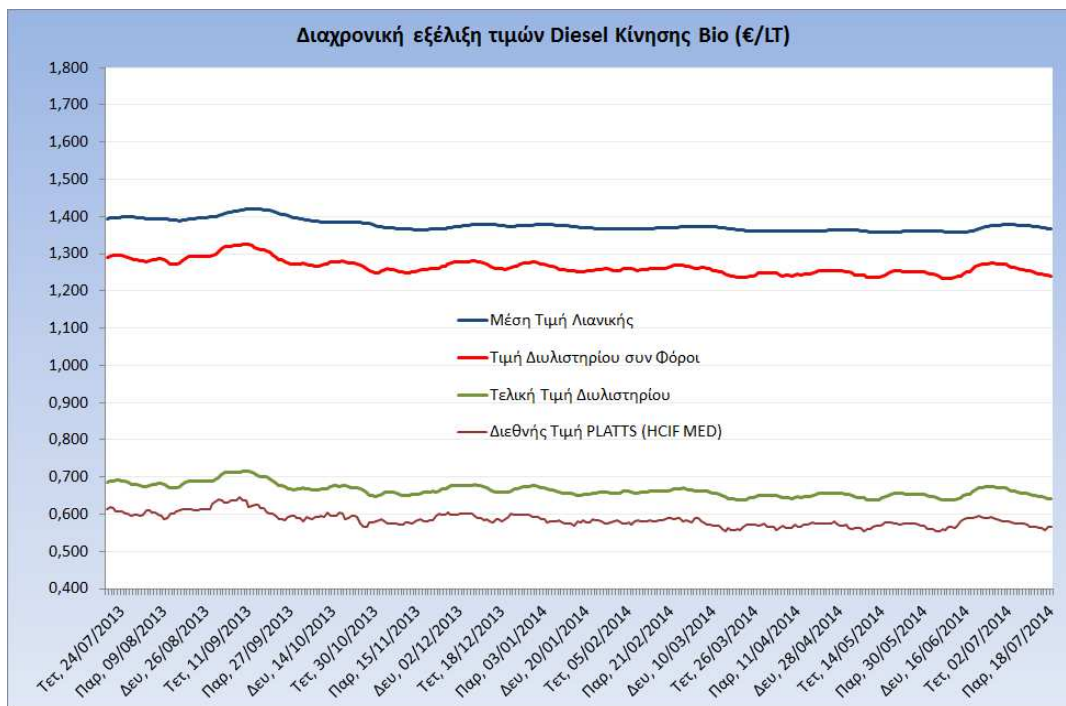
0,3300

-Φόρος Προστιθέμενης Αξίας (ΦΠΑ): 23% επί του συνόλου της τιμής διυλιστηρίου των μικτών ονομαστικών περιθωρίων κέρδους και των παραπάνω φορολογικών επιβαρύνσεων. (Ν. 3845/2010 - ΦΕΚ 65/Α/6-3-2010)

0,2556



Η εξέλιξη των διεθνών τιμών Platts (HCIF/MED), των τιμών διυλιστηρίου και των τιμών λιανικής για το πετρέλαιο κίνησης, καθώς και των αντίστοιχων ενδεικτικών περιθωρίων εμπορίας για το διάστημα των τελευταίων 12 μηνών παρουσιάζονται στο ακόλουθο διάγραμμα:



### 3. β. Χονδρική Τιμή Πώλησης

Ο μέσος όρος της χονδρικής τιμής πώλησης του πετρελαίου κίνησης από τις εταιρείες εμπορίας πετρελαιοειδών για την Παρασκευή 18/07/2014 ήταν 1,275 € ανά λίτρο.

Αναλυτικά, οι μέσες κατώτατες και ανώτατες τιμές χονδρικής, καθώς και η μέση τιμή ανά νομό παρουσιάζονται στον επόμενο πίνακα:

#### Μέσες Τιμές Χονδρικής Πώλησης Πετρελαίου Κίνησης ανά Νομό

Παρασκευή 18 Ιουλίου 2014

ΝΟΜΟΣ	ΜΕΣΗ ΚΑΤΩΤΑΤΗ ΜΕ ΦΠΑ	ΜΕΣΗ ΑΝΩΤΑΤΗ ΜΕ ΦΠΑ	ΜΕΣΗ ΤΙΜΗ ΜΕ ΦΠΑ
ΝΟΜΟΣ ΑΙΤΩΛΙΑΣ ΚΑΙ ΑΚΑΡΝΑΝΙΑΣ	1,245	1,307	<b>1,276</b>
ΝΟΜΟΣ ΑΡΓΟΛΙΔΟΣ	1,248	1,297	<b>1,272</b>
ΝΟΜΟΣ ΑΡΚΑΔΙΑΣ	1,250	1,292	<b>1,271</b>
ΝΟΜΟΣ ΑΡΤΗΣ	1,262	1,299	<b>1,281</b>
ΝΟΜΟΣ ΑΤΤΙΚΗΣ	1,224	1,319	<b>1,271</b>
ΝΟΜΟΣ ΑΧΑΪΑΣ	1,231	1,288	<b>1,259</b>
ΝΟΜΟΣ ΒΟΙΩΤΙΑΣ	1,242	1,303	<b>1,273</b>
ΝΟΜΟΣ ΓΡΕΒΕΝΩΝ	1,259	1,284	<b>1,272</b>
ΝΟΜΟΣ ΔΡΑΜΑΣ	1,250	1,293	<b>1,272</b>
ΝΟΜΟΣ ΔΩΔΕΚΑΝΗΣΟΥ	1,224	1,320	<b>1,272</b>



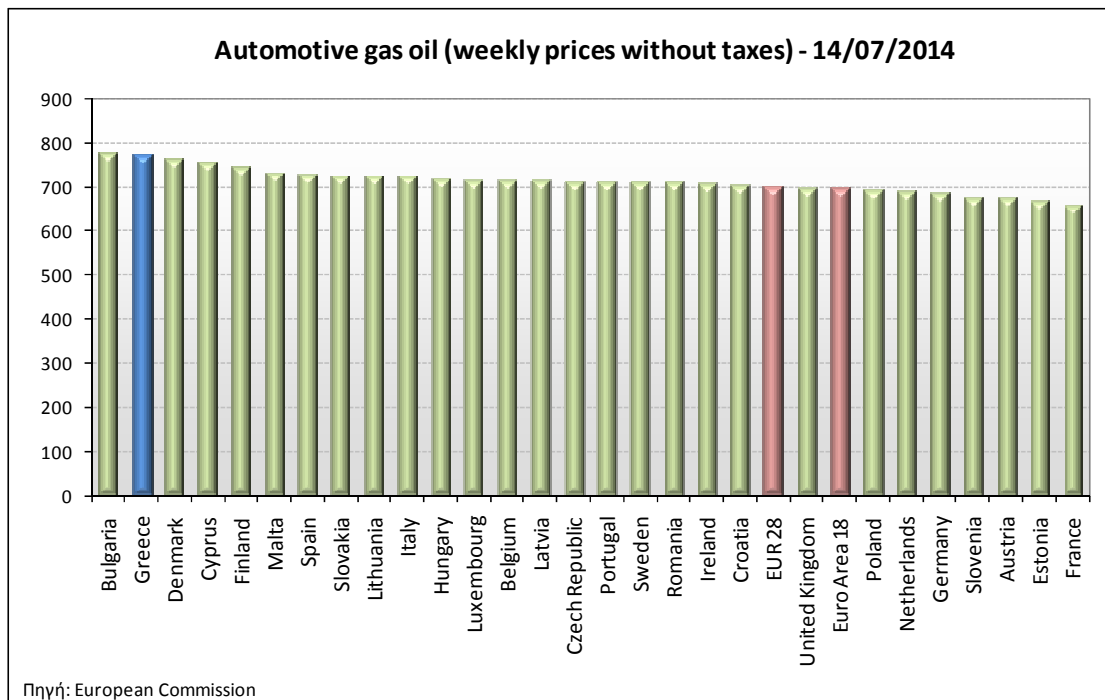
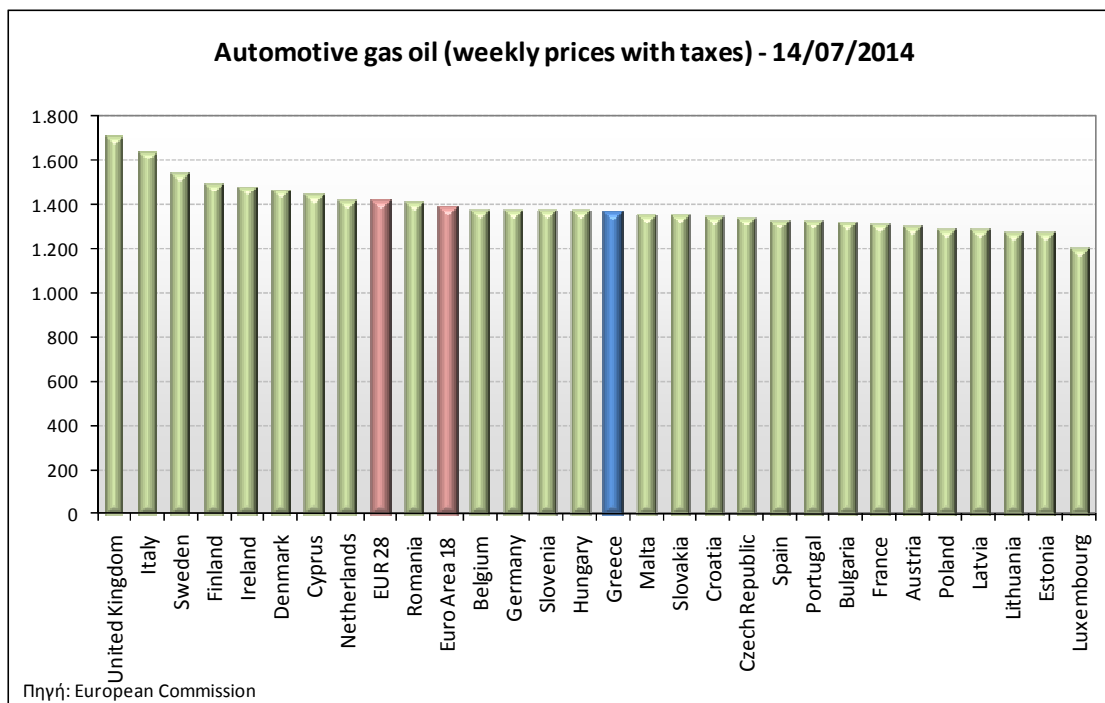
ΝΟΜΟΣ	ΜΕΣΗ ΚΑΤΩΤΑΤΗ ΜΕ ΦΠΑ	ΜΕΣΗ ΑΝΩΤΑΤΗ ΜΕ ΦΠΑ	ΜΕΣΗ ΤΙΜΗ ΜΕ ΦΠΑ
ΝΟΜΟΣ ΕΒΡΟΥ	1,212	1,319	1,266
ΝΟΜΟΣ ΕΥΒΟΙΑΣ	1,255	1,342	1,298
ΝΟΜΟΣ ΕΥΡΥΤΑΝΙΑΣ	1,286	1,296	1,291
ΝΟΜΟΣ ΖΑΚΥΝΘΟΥ	1,260	1,301	1,280
ΝΟΜΟΣ ΗΛΕΙΑΣ	1,249	1,339	1,294
ΝΟΜΟΣ ΗΜΑΘΙΑΣ	1,238	1,278	1,258
ΝΟΜΟΣ ΗΡΑΚΛΕΙΟΥ	1,272	1,356	1,314
ΝΟΜΟΣ ΘΕΣΠΡΩΤΙΑΣ	1,239	1,304	1,271
ΝΟΜΟΣ ΘΕΣΣΑΛΟΝΙΚΗΣ	1,227	1,309	1,268
ΝΟΜΟΣ ΙΩΑΝΝΙΝΩΝ	1,238	1,320	1,279
ΝΟΜΟΣ ΚΑΒΑΛΑΣ	1,235	1,299	1,267
ΝΟΜΟΣ ΚΑΡΔΙΤΣΗΣ	1,247	1,298	1,272
ΝΟΜΟΣ ΚΑΣΤΟΡΙΑΣ	1,264	1,303	1,284
ΝΟΜΟΣ ΚΕΡΚΥΡΑΣ	1,276	1,335	1,305
ΝΟΜΟΣ ΚΕΦΑΛΛΗΝΙΑΣ	1,257	1,370	1,313
ΝΟΜΟΣ ΚΙΛΚΙΣ	1,245	1,300	1,273
ΝΟΜΟΣ ΚΟΖΑΝΗΣ	1,245	1,286	1,266
ΝΟΜΟΣ ΚΟΡΙΝΘΙΑΣ	1,234	1,300	1,267
ΝΟΜΟΣ ΚΥΚΛΑΔΩΝ	1,249	1,322	1,286
ΝΟΜΟΣ ΛΑΚΩΝΙΑΣ	1,243	1,311	1,277
ΝΟΜΟΣ ΛΑΡΙΣΗΣ	1,234	1,307	1,271
ΝΟΜΟΣ ΛΑΣΙΘΙΟΥ	1,290	1,323	1,307
ΝΟΜΟΣ ΛΕΣΒΟΥ	1,240	1,312	1,276
ΝΟΜΟΣ ΛΕΥΚΑΔΟΣ	1,253	1,306	1,279
ΝΟΜΟΣ ΜΑΓΝΗΣΙΑΣ	1,239	1,330	1,284
ΝΟΜΟΣ ΜΕΣΣΗΝΙΑΣ	1,249	1,333	1,291
ΝΟΜΟΣ ΞΑΝΘΗΣ	1,239	1,289	1,264
ΝΟΜΟΣ ΠΕΛΛΗΣ	1,240	1,290	1,265
ΝΟΜΟΣ ΠΙΕΡΙΑΣ	1,241	1,289	1,265
ΝΟΜΟΣ ΠΡΕΒΕΖΗΣ	1,254	1,304	1,279
ΝΟΜΟΣ ΡΕΘΥΜΝΗΣ	1,292	1,334	1,313
ΝΟΜΟΣ ΡΟΔΟΠΗΣ	1,243	1,320	1,281
ΝΟΜΟΣ ΣΑΜΟΥ	1,254	1,303	1,278
ΝΟΜΟΣ ΣΕΡΡΩΝ	1,240	1,279	1,260
ΝΟΜΟΣ ΤΡΙΚΑΛΩΝ	1,241	1,288	1,265
ΝΟΜΟΣ ΦΘΙΩΤΙΔΟΣ	1,237	1,281	1,259
ΝΟΜΟΣ ΦΛΩΡΙΝΗΣ	1,255	1,299	1,277
ΝΟΜΟΣ ΦΩΚΙΔΟΣ	1,260	1,292	1,276
ΝΟΜΟΣ ΧΑΛΚΙΔΙΚΗΣ	1,246	1,301	1,273
ΝΟΜΟΣ ΧΑΝΙΩΝ	1,290	1,355	1,323
ΝΟΜΟΣ ΧΙΟΥ	1,252	1,276	1,264
<b>ΣΤΑΘΜΙΣΜΕΝΟΣ Μ.Ο.</b>	<b>1,240</b>	<b>1,311</b>	<b>1,275</b>

\* Μέσοι όροι ελάχιστων και μέγιστων τιμών χονδρικής όπως υποβάλλονται από τις εταιρείες εμπορίας στο Παρατηρητήριο Τιμών βάσει της ΚΥΑ 978/24-10-2011.

\*\* Η στάθμιση γίνεται βάσει των όγκων πωλήσεων ανά τύπο καυσίμου ανά νομό.

### 3. γ. Συγκριτικά στοιχεία με Ε.Ε.

Οι λιανικές τιμές πετρελαίου κίνησης με φόρους και προ φόρων στις 28 χώρες της Ε.Ε. για τις 14/07/2014 (τελευταία επίσημα στοιχεία) παρουσιάζονται συγκριτικά κατά φθίνουσα σειρά στα παρακάτω διαγράμματα:



Αναλυτικά στοιχεία για τις τιμές καυσίμων και τους φόρους στις 28 χώρες της Ε.Ε. παρουσιάζονται στην ιστοσελίδα της Ευρωπαϊκής Επιτροπής: [http://ec.europa.eu/energy/observatory/oil/bulletin\\_en.htm](http://ec.europa.eu/energy/observatory/oil/bulletin_en.htm)

\*Οι συγκρίσεις των τιμών μεταξύ των διαφόρων χωρών θα πρέπει να γίνονται με ιδιαίτερη προσοχή εξαιτίας των διαφορών στην ποιότητα των προϊόντων, στις πρακτικές μάρκετινγκ, στις δομές της αγοράς και στις καταναλωτικές συνήθειες που επικρατούν σε κάθε χώρα.