



ΕΛΛΗΝΙΚΗ ΔΗΜΟΚΡΑΤΙΑ
ΥΠΟΥΡΓΕΙΟ
ΑΝΑΠΤΥΞΗΣ ΚΑΙ ΕΠΕΝΔΥΣΕΩΝ

Αθήνα, 21-02-2022

**Διυηρεσιακή Μονάδα Ελέγχου Αγοράς
Διεύθυνση Διαχείρισης Δεδομένων Στατιστικής
Επεξεργασίας & Εποπτείας Ηλεκτρονικού
Εμπορίου
Τμήμα Διαχείρισης Πληροφοριών & Εποπτείας
Ηλεκτρονικού Εμπορίου**

Αριθ. Πρωτ. : 18845 - 21-02-2022

Ταχ. Δ/ση : Πλ. Κάνιγγος, Αθήνα
Ταχ. Κώδικας : 106 77
Πληροφορίες : Νικολοπούλου Μαρία
Τηλέφωνο : 213 1514 284
Fax : 210 3815 317
Email : fuelprices@gge.gr
Ιστοσελίδα : www.mindev.gov.gr

ΠΡΟΣ : ΑΝΑΡΤΗΤΕΟ ΣΤΟ FUELPRICES

ΕΒΔΟΜΑΔΙΑΙΟ ΔΕΛΤΙΟ ΕΠΙΣΚΟΠΗΣΗΣ ΤΙΜΩΝ ΚΑΥΣΙΜΩΝ

Παρασκευή, 18 Φεβρουαρίου 2022

1. Τιμές Παρατηρητηρίου Υγρών Καυσίμων

Οι λιανικές τιμές των υγρών καυσίμων (αμόλυβδη 95 οκτ., σούπερ αμόλυβδη 100 οκτ., σούπερ LRP, πετρέλαιο κίνησης, πετρέλαιο θέρμανσης και υγραέριο κίνησης) αναρτώνται αναλυτικά στην ιστοσελίδα του Παρατηρητηρίου Τιμών Υγρών Καυσίμων του Υπουργείου Ανάπτυξης και Επενδύσεων www.fuelprices.gr, όπου παρουσιάζονται καθημερινά οι μέσες τιμές σε όλους τους Νομούς της χώρας.

Μέσες τιμές λιανικής πώλησης καυσίμων για όλη την Ελλάδα, για την

Παρασκευή, 18 Φεβρουαρίου 2022

(τιμές σε €/λτ, συμπ. ΦΠΑ)

Προϊόν	Αρ. Παρατηριών	Μέση Τιμή
Αμόλυβδη 95 οκτ.	4.362	1,882
Αμόλυβδη 100 οκτ.	2.577	2,022
Super	4	1,881
Diesel Κίνησης	4.623	1,619
Υγραέριο κίνησης (Autogas)	1.012	1,058
Diesel Θέρμανσης Κατ'οίκον	1.397	1,267

* Η μέση τιμή πανελλαδικά υπολογίζεται από τον σταθμισμένο μέσο όρο με βάση τους όγκους πωλήσεων έτους 2019 ανά τύπο καυσίμου ανά νομό.

** Δεν καταγράφεται κατανάλωση στο πετρέλαιο θέρμανσης για τη χρονική περίοδο 30/4 έως 15/10 κάθε έτους. .

Μέσες τιμές λιανικής πώλησης καυσίμων ανά νομό

Παρασκευή, 18 Φεβρουαρίου 2022

(τιμές σε €/λτ, συμπ. ΦΠΑ)

ΝΟΜΟΣ	Αμόλυβδη 95 οκτ.	Αμόλυβδη 100 οκτ.	Super	Diesel Κίνησης	Υγραέριο κίνησης (Autogas)	Diesel Θέρμανσης Κατ'οίκον
-------	---------------------	----------------------	-------	-------------------	----------------------------------	----------------------------------

ΝΟΜΟΣ ΑΤΤΙΚΗΣ	1,857	2,014	-	1,595	1,005	1,248
ΝΟΜΟΣ ΑΙΤΩΛΙΑΣ ΚΑΙ ΑΚΑΡΝΑΝΙΑΣ	1,911	2,061	-	1,643	1,123	1,291
ΝΟΜΟΣ ΑΡΓΟΛΙΔΟΣ	1,881	2,028	-	1,612	1,087	1,261
ΝΟΜΟΣ ΑΡΚΑΔΙΑΣ	1,899	2,035	-	1,636	1,077	1,282
ΝΟΜΟΣ ΑΡΤΗΣ	1,886	2,032	-	1,617	1,094	1,278
ΝΟΜΟΣ ΑΧΑΪΑΣ	1,883	2,030	1,872	1,627	1,097	1,262
ΝΟΜΟΣ ΒΟΙΩΤΙΑΣ	1,882	2,027	-	1,615	1,075	1,260
ΝΟΜΟΣ ΓΡΕΒΕΝΩΝ	1,902	1,985	-	1,637	1,096	1,285
ΝΟΜΟΣ ΔΡΑΜΑΣ	1,858	2,036	-	1,593	1,047	1,244
ΝΟΜΟΣ ΔΩΔΕΚΑΝΗΣΟΥ	2,021	2,143	-	1,739	1,179	1,342
ΝΟΜΟΣ ΕΒΡΟΥ	1,894	2,019	-	1,623	1,106	1,275
ΝΟΜΟΣ ΕΥΒΟΙΑΣ	1,895	2,032	-	1,626	1,065	1,271
ΝΟΜΟΣ ΕΥΡΥΤΑΝΙΑΣ	1,967	2,140	-	1,719	1,118	1,327
ΝΟΜΟΣ ΖΑΚΥΝΘΟΥ	1,886	2,012	-	1,611	1,196	1,290
ΝΟΜΟΣ ΗΛΕΙΑΣ	1,879	2,013	-	1,610	1,059	1,258
ΝΟΜΟΣ ΗΜΑΘΙΑΣ	1,853	1,989	-	1,593	1,023	1,248
ΝΟΜΟΣ ΗΡΑΚΛΕΙΟΥ	1,924	2,017	-	1,655	1,160	1,295
ΝΟΜΟΣ ΘΕΣΠΡΩΤΙΑΣ	1,874	2,033	-	1,630	1,077	1,323
ΝΟΜΟΣ ΘΕΣΣΑΛΟΝΙΚΗΣ	1,853	2,000	-	1,591	1,043	1,248
ΝΟΜΟΣ ΙΩΑΝΝΙΝΩΝ	1,874	2,020	-	1,620	1,082	1,263
ΝΟΜΟΣ ΚΑΒΑΛΑΣ	1,892	2,022	-	1,633	1,095	1,267
ΝΟΜΟΣ ΚΑΡΔΙΤΣΗΣ	1,877	2,027	-	1,611	1,060	1,266
ΝΟΜΟΣ ΚΑΣΤΟΡΙΑΣ	1,895	1,998	-	1,631	1,047	1,275
ΝΟΜΟΣ ΚΕΡΚΥΡΑΣ	1,906	2,042	-	1,657	1,203	1,306
ΝΟΜΟΣ ΚΕΦΑΛΛΗΝΙΑΣ	1,931	2,053	-	1,662	1,220	1,310
ΝΟΜΟΣ ΚΙΛΚΙΣ	1,854	2,011	-	1,606	1,080	1,262
ΝΟΜΟΣ ΚΟΖΑΝΗΣ	1,878	2,001	-	1,621	1,067	1,255
ΝΟΜΟΣ ΚΟΡΙΝΘΙΑΣ	1,883	2,026	-	1,622	1,074	1,259
ΝΟΜΟΣ ΚΥΚΛΑΔΩΝ	2,083	2,202	1,890	1,796	1,186	1,377
ΝΟΜΟΣ ΛΑΚΩΝΙΑΣ	1,905	2,047	-	1,640	1,097	1,281
ΝΟΜΟΣ ΛΑΡΙΣΗΣ	1,876	2,015	-	1,609	1,071	1,266
ΝΟΜΟΣ ΛΑΣΙΘΙΟΥ	1,928	2,036	-	1,663	1,172	1,282
ΝΟΜΟΣ ΛΕΣΒΟΥ	1,924	2,065	-	1,658	1,127	1,371
ΝΟΜΟΣ ΛΕΥΚΑΔΟΣ	1,917	2,047	-	1,642	1,087	1,306
ΝΟΜΟΣ ΜΑΓΝΗΣΙΑΣ	1,913	2,057	-	1,638	1,076	1,318
ΝΟΜΟΣ ΜΕΣΣΗΝΙΑΣ	1,895	2,029	-	1,624	1,107	1,285
ΝΟΜΟΣ ΞΑΝΘΗΣ	1,898	2,058	-	1,625	1,115	1,266
ΝΟΜΟΣ ΠΕΛΛΗΣ	1,866	1,976	-	1,600	1,042	1,246
ΝΟΜΟΣ ΠΙΕΡΙΑΣ	1,861	2,035	-	1,595	1,072	1,236
ΝΟΜΟΣ ΠΡΕΒΕΖΗΣ	1,867	1,993	-	1,604	1,059	1,252
ΝΟΜΟΣ ΡΕΘΥΜΝΗΣ	1,938	2,043	-	1,663	1,153	1,327
ΝΟΜΟΣ ΡΟΔΟΠΗΣ	1,887	2,023	-	1,615	1,094	1,262
ΝΟΜΟΣ ΣΑΜΟΥ	1,961	2,067	-	1,665	1,137	1,299
ΝΟΜΟΣ ΣΕΡΡΩΝ	1,866	1,992	-	1,592	1,071	1,241
ΝΟΜΟΣ ΤΡΙΚΑΛΩΝ	1,871	2,021	-	1,615	1,059	1,243
ΝΟΜΟΣ ΦΘΙΩΤΙΔΟΣ	1,896	2,040	1,934	1,638	1,117	1,290
ΝΟΜΟΣ ΦΛΩΡΙΝΗΣ	1,857	2,000	-	1,614	1,095	1,260
ΝΟΜΟΣ ΦΩΚΙΔΟΣ	1,919	2,037	-	1,672	1,137	1,310
ΝΟΜΟΣ ΧΑΛΚΙΔΙΚΗΣ	1,894	2,035	-	1,631	1,079	1,263
ΝΟΜΟΣ ΧΑΝΙΩΝ	1,913	2,034	-	1,651	1,147	1,276
ΝΟΜΟΣ ΧΙΟΥ	1,885	2,004	-	1,599	1,239	1,249
ΠΑΝΕΛΛΗΝΙΟΣ ΣΤΑΘΜΙΣΜΕΝΟΣ Μ.Ο.	1,882	2,022	1,881	1,619	1,058	1,267

2. Απλή Αμόλυβδη Βενζίνη 95 οκτανίων¹

2. α. Διαμόρφωση τιμής

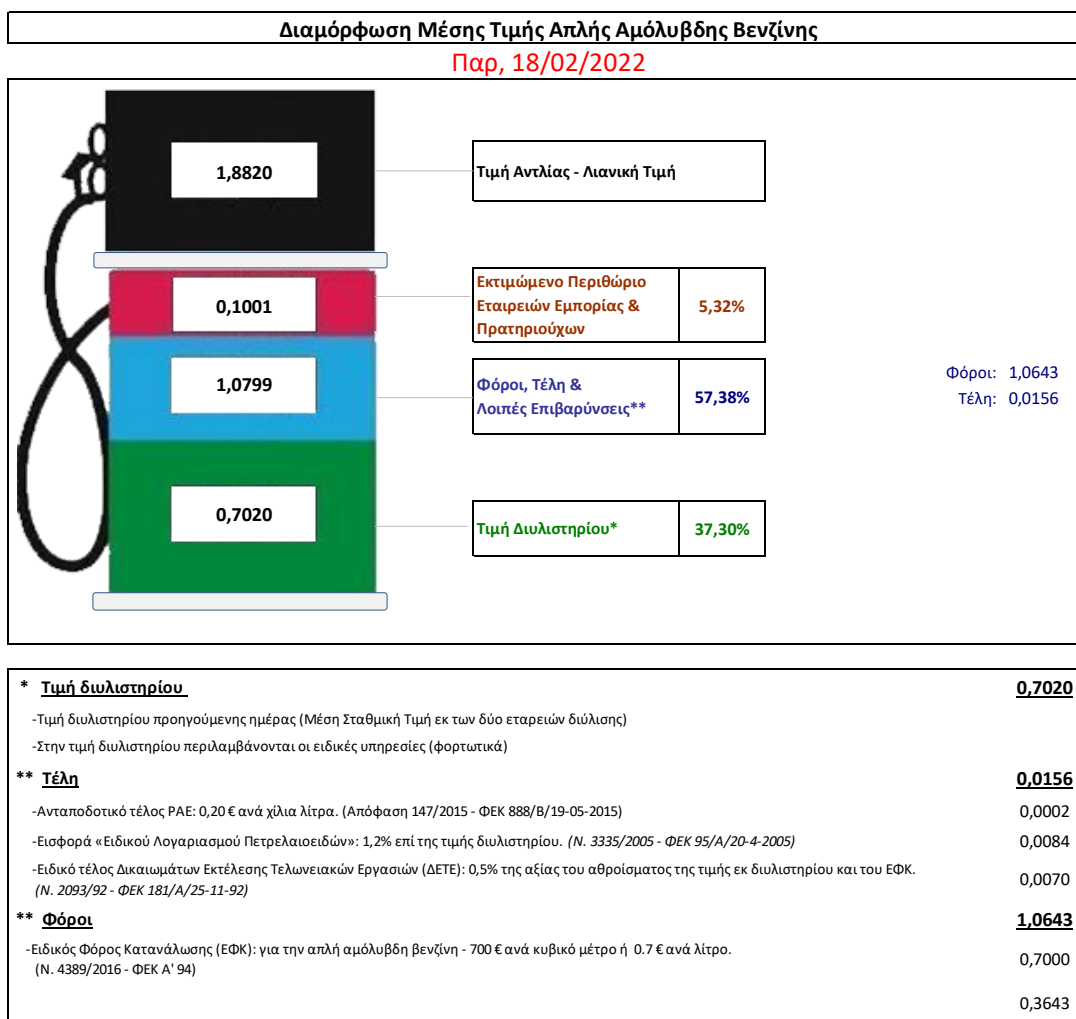
Η τιμή διυλιστηρίου της απλής αμόλυβδης βενζίνης 95 οκτανίων για την Πέμπτη 17/02/2022 διαμορφώθηκε στα 0,7020€ ανά λίτρο. Σε σχέση με την τιμή διυλιστηρίου της προηγούμενης εβδομάδας 10/02/2022 σημειώθηκε αύξηση κατά 0,0217 ευρώ ανά λίτρο (2,17 λεπτά).

Οι φόροι, τα τέλη και οι λοιπές επιβαρύνσεις αντιστοιχούν σε 1,0799 € ανά λίτρο.

Η μέση τιμή λιανικής της απλής αμόλυβδης βενζίνης 95 οκτανίων για την Παρασκευή 18/02/2022 διαμορφώθηκε στα 1,8820€ ανά λίτρο. Σε σχέση με την τιμή της προηγούμενης εβδομάδας 11/02/2022 σημειώθηκε αύξηση κατά 0,021 ευρώ ανά λίτρο (3 λεπτά).

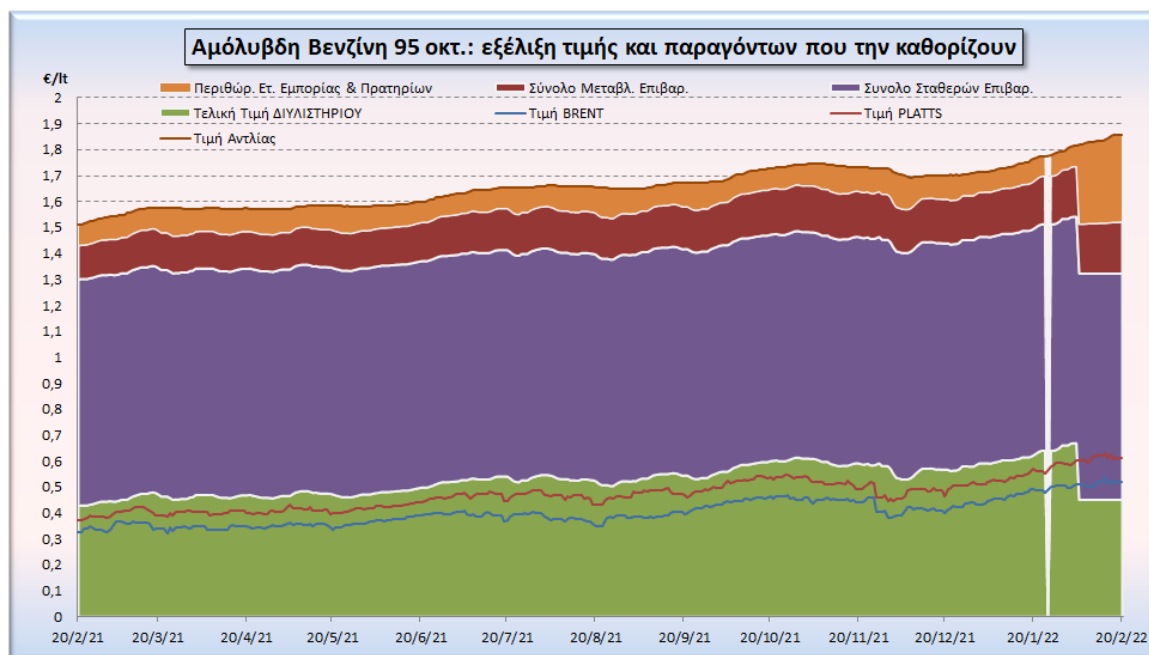
Το εκτιμώμενο περιθώριο των πρατηριούχων και των εταιρειών εμπορίας υπολογίζεται κατά μέσο όρο στα 0,1001 ανά λίτρο (10,01 λεπτά).

Η τελική τιμή λιανικής διαμορφώνεται από την τιμή διυλιστηρίου κατά 37,30%, από τους φόρους (σταθερούς και μεταβλητούς) κατά 57,38%, και από τα εκτιμώμενα περιθώρια των εταιρειών εμπορίας, των μεταφορέων υγρών καυσίμων και των πρατηρίων κατά 5,32% (βλ. παρακάτω πίνακα).



¹ Σημειώνεται ότι σύμφωνα με το αρ. 29, του Ν. 4546/2018 (ΦΕΚ Α' 101), από 1/1/2019 η βενζίνη που καταναλώνεται εγχώρια για χρήση στις μεταφορές αναμειγνύεται υποχρεωτικά είτε με αυτούσια βιοαιθανολή είτε με βιοαιθέρες που παράγονται από αλκοόλες βιολογικής προέλευσης. Η συμμετοχή της αυτούσιας βιοαιθανόλης και της αλκοόλης βιολογικής προέλευσης που χρησιμοποιείται για την παραγωγή βιοαιθέρων επί του ενεργειακού περιεχομένου του τελικού μείγματος βενζίνης ορίζεται σε ποσοστό 1% για το έτος 2019 και 3,3% για τα έτη από το 2020 και μετά.

Η εξέλιξη των διεθνών τιμών Brent, Platts (HCIF/MED), των τιμών διυλιστηρίου και των τιμών λιανικής της απλής αμόλυβδης βενζίνης 95 οκτ., καθώς και των αντίστοιχων ενδεικτικών περιθωρίων εμπορίας για το διάστημα των τελευταίων 12 μηνών παρουσιάζονται στο ακόλουθο διάγραμμα:



2. β. Χονδρική Τιμή Πώλησης

Αναλυτικά, οι μέσες κατώτατες και ανώτατες τιμές χονδρικής, καθώς και η διάμεσος τιμή ανά νομό παρουσιάζονται στον επόμενο πίνακα:

Τιμές Χονδρικής Πώλησης Απλής Αμόλυβδης Βενζίνης ανά Νομό Παρασκευή, 18 Φεβρουαρίου 2022

ΝΟΜΟΣ	ΜΕΣΗ ΚΑΤΩΤΑΤΗ ΜΕ ΦΠΑ	ΜΕΣΗ ΑΝΩΤΑΤΗ ΜΕ ΦΠΑ	ΔΙΑΜΕΣΟΣ ΤΙΜΗ
ΝΟΜΟΣ ΑΙΤΩΛΙΑΣ ΚΑΙ ΑΚΑΡΝΑΝΙΑΣ	1,767	1,830	1,798
ΝΟΜΟΣ ΑΡΓΟΛΙΔΟΣ	1,788	1,842	1,815
ΝΟΜΟΣ ΑΡΚΑΔΙΑΣ	1,773	1,824	1,799
ΝΟΜΟΣ ΑΡΤΗΣ	1,773	1,826	1,800
ΝΟΜΟΣ ΑΤΤΙΚΗΣ	1,786	1,894	1,840
ΝΟΜΟΣ ΑΧΑΪΑΣ	1,765	1,827	1,796
ΝΟΜΟΣ ΒΟΙΩΤΙΑΣ	1,773	1,841	1,807
ΝΟΜΟΣ ΓΡΕΒΕΝΩΝ	1,799	1,816	1,807
ΝΟΜΟΣ ΔΡΑΜΑΣ	1,778	1,799	1,789
ΝΟΜΟΣ ΔΩΔΕΚΑΝΗΣΟΥ	1,815	1,925	1,870
ΝΟΜΟΣ ΕΒΡΟΥ	1,780	1,825	1,802
ΝΟΜΟΣ ΕΥΒΟΙΑΣ	1,771	1,850	1,811
ΝΟΜΟΣ ΕΥΡΥΤΑΝΙΑΣ	1,835	1,843	1,839
ΝΟΜΟΣ ΖΑΚΥΝΘΟΥ	1,770	1,813	1,792
ΝΟΜΟΣ ΗΛΕΙΑΣ	1,768	1,857	1,813
ΝΟΜΟΣ ΗΜΑΘΙΑΣ	1,766	1,796	1,781
ΝΟΜΟΣ ΗΡΑΚΛΕΙΟΥ	1,792	1,872	1,832
ΝΟΜΟΣ ΘΕΣΠΡΩΤΙΑΣ	1,774	1,807	1,791
ΝΟΜΟΣ ΘΕΣΣΑΛΟΝΙΚΗΣ	1,787	1,827	1,807

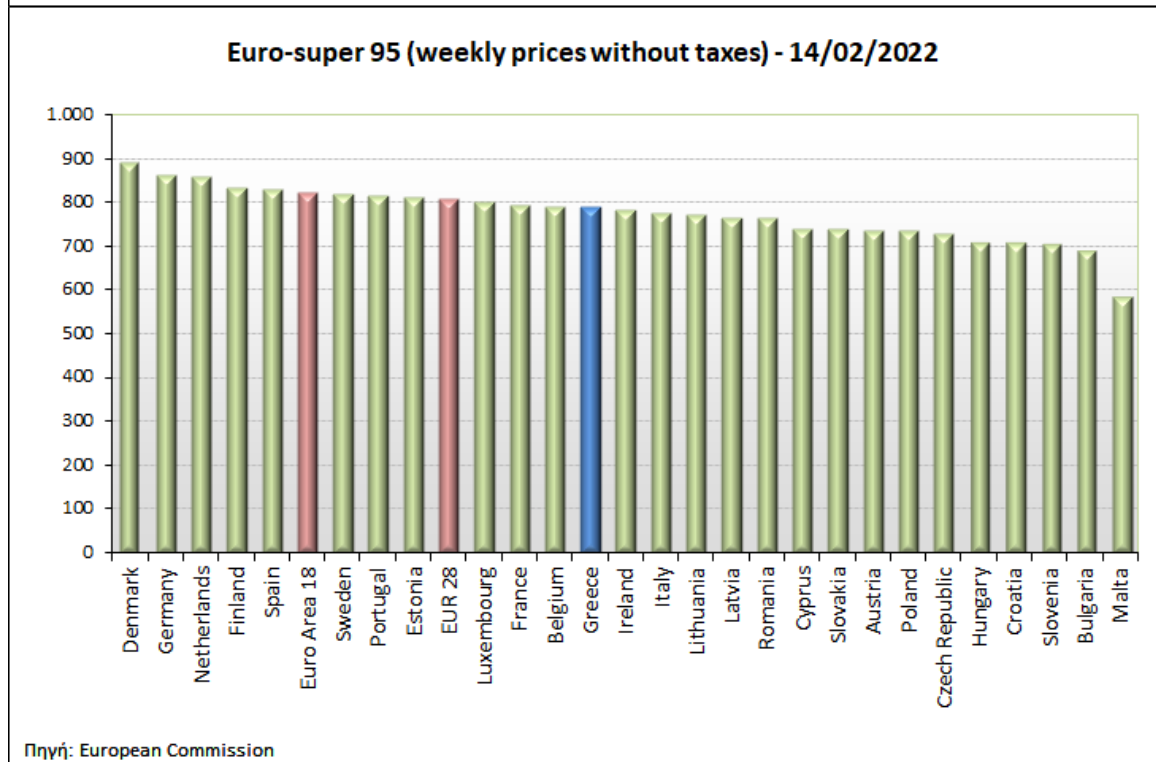
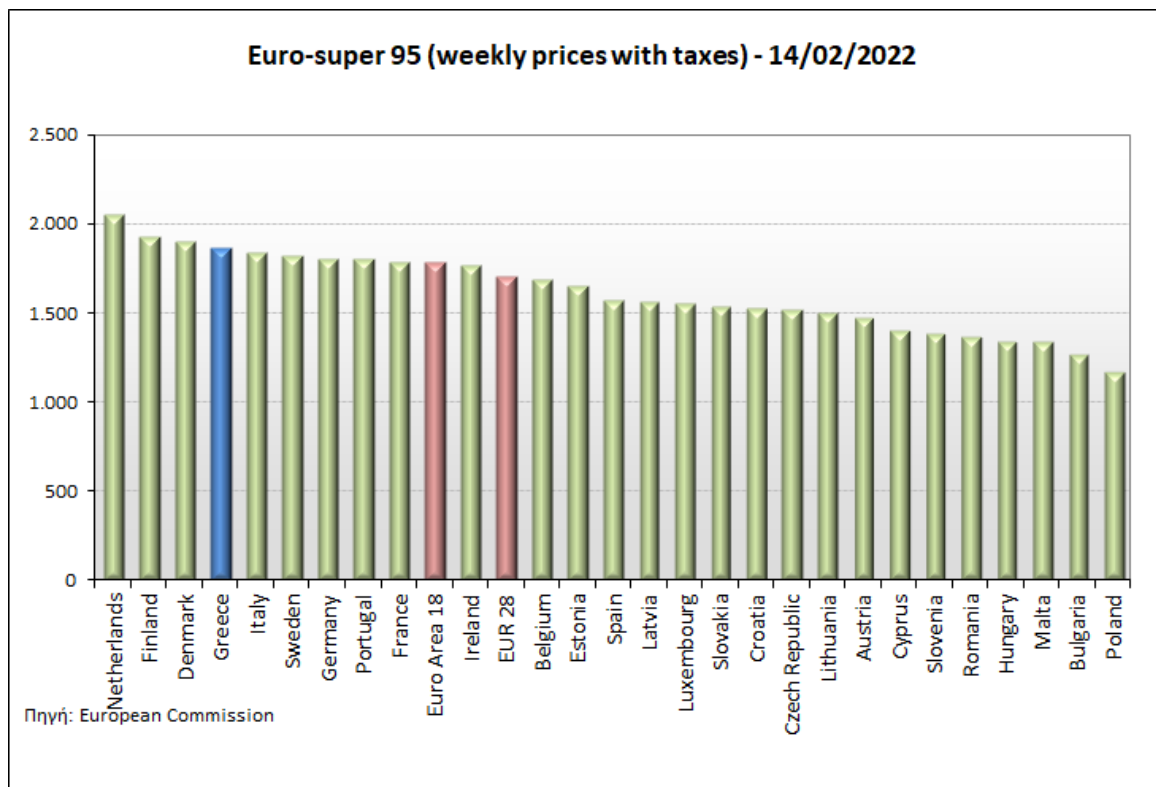
ΝΟΜΟΣ	ΜΕΣΗ ΚΑΤΩΤΑΤΗ ΜΕ ΦΠΑ	ΜΕΣΗ ΑΝΩΤΑΤΗ ΜΕ ΦΠΑ	ΔΙΑΜΕΣΟΣ ΤΙΜΗ
ΝΟΜΟΣ ΙΩΑΝΝΙΝΩΝ	1,767	1,805	1,786
ΝΟΜΟΣ ΚΑΒΑΛΑΣ	1,777	1,816	1,797
ΝΟΜΟΣ ΚΑΡΔΙΤΣΗΣ	1,788	1,816	1,802
ΝΟΜΟΣ ΚΑΣΤΟΡΙΑΣ	1,759	1,819	1,789
ΝΟΜΟΣ ΚΕΡΚΥΡΑΣ	1,806	1,854	1,830
ΝΟΜΟΣ ΚΕΦΑΛΛΗΝΙΑΣ	1,808	1,854	1,831
ΝΟΜΟΣ ΚΙΛΚΙΣ	1,775	1,788	1,782
ΝΟΜΟΣ ΚΟΖΑΝΗΣ	1,778	1,805	1,792
ΝΟΜΟΣ ΚΟΡΙΝΘΙΑΣ	1,802	1,829	1,815
ΝΟΜΟΣ ΚΥΚΛΑΔΩΝ	1,873	2,013	1,943
ΝΟΜΟΣ ΛΑΚΩΝΙΑΣ	1,788	1,833	1,810
ΝΟΜΟΣ ΛΑΡΙΣΗΣ	1,782	1,819	1,800
ΝΟΜΟΣ ΛΑΣΙΘΙΟΥ	1,814	1,846	1,830
ΝΟΜΟΣ ΛΕΣΒΟΥ	1,726	1,854	1,790
ΝΟΜΟΣ ΛΕΥΚΑΔΟΣ	1,790	1,822	1,806
ΝΟΜΟΣ ΜΑΓΝΗΣΙΑΣ	1,774	1,860	1,817
ΝΟΜΟΣ ΜΕΣΣΗΝΙΑΣ	1,756	1,852	1,804
ΝΟΜΟΣ ΞΑΝΘΗΣ	1,777	1,798	1,788
ΝΟΜΟΣ ΠΕΛΛΗΣ	1,775	1,804	1,789
ΝΟΜΟΣ ΠΙΕΡΙΑΣ	1,771	1,825	1,798
ΝΟΜΟΣ ΠΡΕΒΕΖΗΣ	1,792	1,820	1,806
ΝΟΜΟΣ ΡΕΘΥΜΝΗΣ	1,828	1,864	1,846
ΝΟΜΟΣ ΡΟΔΟΠΗΣ	1,787	1,816	1,802
ΝΟΜΟΣ ΣΑΜΟΥ	1,741	1,899	1,820
ΝΟΜΟΣ ΣΕΡΡΩΝ	1,773	1,796	1,784
ΝΟΜΟΣ ΤΡΙΚΑΛΩΝ	1,780	1,822	1,801
ΝΟΜΟΣ ΦΘΙΩΤΙΔΟΣ	1,776	1,820	1,798
ΝΟΜΟΣ ΦΛΩΡΙΝΗΣ	1,788	1,808	1,798
ΝΟΜΟΣ ΦΩΚΙΔΟΣ	1,788	1,818	1,803
ΝΟΜΟΣ ΧΑΛΚΙΔΙΚΗΣ	1,774	1,809	1,792
ΝΟΜΟΣ ΧΑΝΙΩΝ	1,804	1,872	1,838
ΝΟΜΟΣ ΧΙΟΥ	1,749	1,823	1,786
ΣΤΑΘΜΙΣΜΕΝΟΣ Μ.Ο.*	1,784	1,859	1,822

* Μέσοι όροι ελάχιστων και μέγιστων τιμών χονδρικής όπως υποβάλλονται από τις εταιρείες εμπορίας στο Παρατηρητήριο Τιμών βάσει της ΚΥΑ 978/24-10-2011.

Η στάθμιση γίνεται βάσει των όγκων πωλήσεων έτους 2019 ανά τύπο καυσίμου και ανά νομό.

2. γ. Συγκριτικά στοιχεία με Ε.Ε.

Οι λιανικές τιμές αμόλυβδης βενζίνης με φόρους και προ φόρων στις 27 χώρες της Ε.Ε. για τις 14/02/2022 (τελευταία επίσημα στοιχεία) παρουσιάζονται συγκριτικά κατά φθίνουσα σειρά στα παρακάτω διαγράμματα:



Αναλυτικά στοιχεία για τις τιμές καυσίμων και τους φόρους στις 27 χώρες της Ε.Ε. παρουσιάζονται στην ιστοσελίδα της Ευρωπαϊκής Επιτροπής: http://ec.europa.eu/energy/observatory/oil/bulletin_en.htm

*Οι συγκρίσεις των τιμών μεταξύ των διαφόρων χωρών θα πρέπει να γίνονται με ιδιαίτερη προσοχή εξαιτίας των διαφορών στην ποιότητα των προϊόντων, στις πρακτικές μάρκετινγκ, στις δομές της αγοράς και στις καταναλωτικές συνήθειες που επικρατούν σε κάθε χώρα.

3. Πετρέλαιο Κίνησης (Biodiesel)

3. α. Διαμόρφωση τιμής

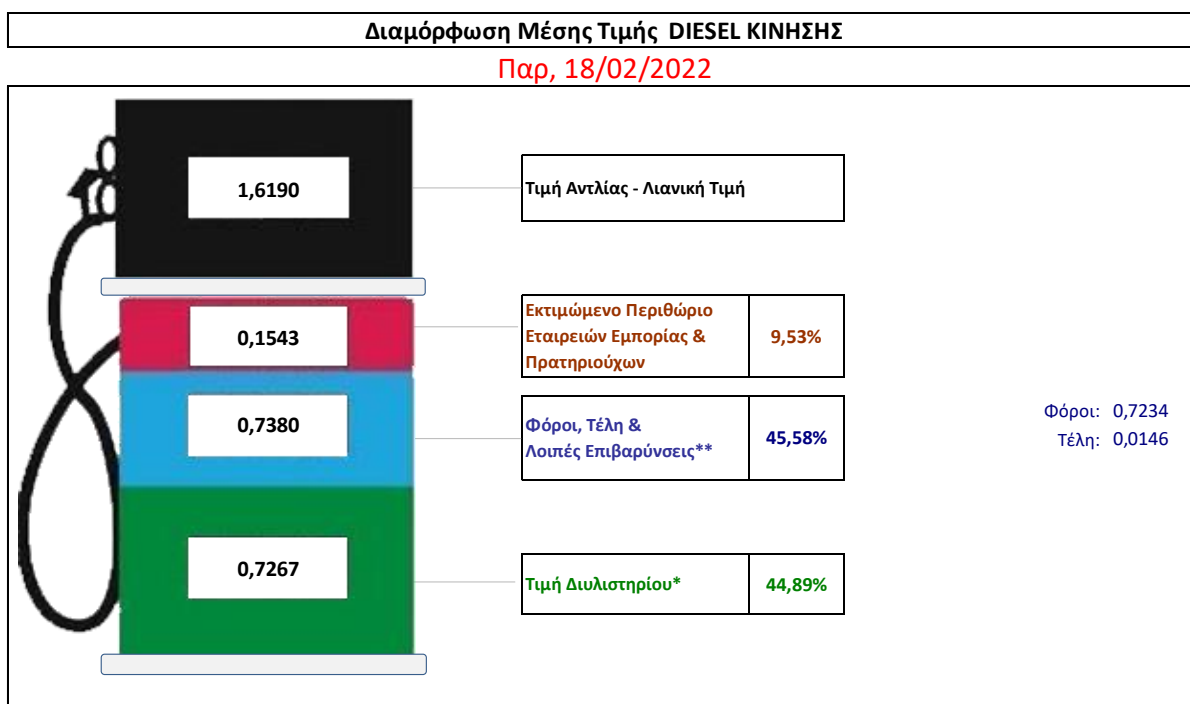
Η τιμή διυλιστηρίου του πετρελαίου κίνησης για την Πέμπτη 17/02/2022 διαμορφώθηκε στα 0,7267€ ανά λίτρο. Σε σχέση με την τιμή διυλιστηρίου της προηγούμενης εβδομάδας (10/02/2022) σημειώθηκε αύξηση κατά 0,0133€ ανά λίτρο (1,33 λεπτά).

Οι φόροι, τα τέλη και οι λοιπές επιβαρύνσεις αντιστοιχούν σε 0,7380€ ανά λίτρο.

Η μέση τιμή λιανικής του πετρελαίου κίνησης για την Παρασκευή 18/02/2022 διαμορφώθηκε στα 1,6190 € ανά λίτρο. Σε σχέση με την τιμή της προηγούμενης εβδομάδας (11/02/2022) σημειώθηκε αύξηση κατά 0,016€ ανά λίτρο (1,6 λεπτά).

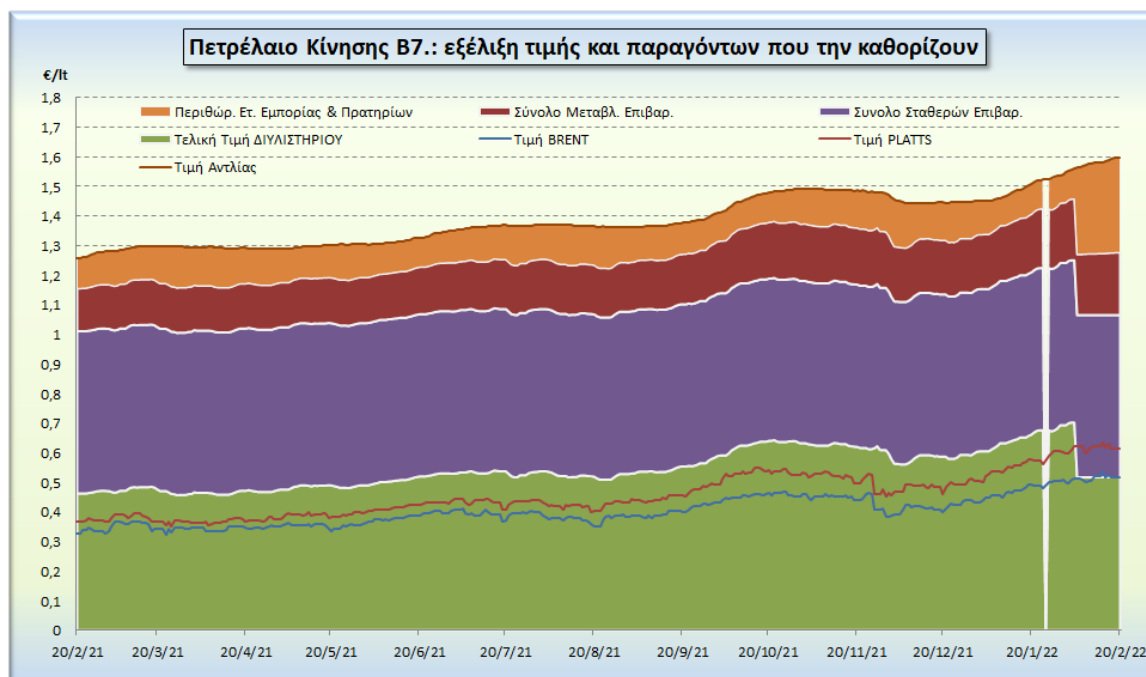
Το εκτιμώμενο περιθώριο των πρατηριούχων και των εταιρειών εμπορίας υπολογίζεται κατά μέσο όρο στα 0,1543€ ανά λίτρο (15,43 λεπτά).

Η τελική τιμή λιανικής διαμορφώνεται από την τιμή διυλιστηρίου κατά 44,89 %, από τους φόρους σταθερούς και μεταβλητούς) κατά 45,58%, και από τα εκτιμώμενα περιθώρια των εταιρειών εμπορίας, των μεταφορέων υγρών καυσίμων και των πρατηρίων κατά 9,53 % (βλ. παρακάτω πίνακα).



* Τιμή διυλιστηρίου	0,7267
-Τιμή διυλιστηρίου προηγούμενης ημέρας (Μέση Σταθμική Τιμή εκ των δύο εταιρειών διύλισης)	
-Στην τιμή διυλιστηρίου περιλαμβάνονται οι ειδικές υπηρεσίες (φορτωτικά)	
** Τέλη	0,0146
-Ανταποδοτικό τέλος ΠΑΕ: 0,20 € ανά χίλια λίτρα. (Απόφαση 147/2015 - ΦΕΚ 888/Β/19-05-2015)	0,0002
-Εισφορά «Ειδικού Λογαριασμού Πετρελαιοειδών»: 1,2% επί της τιμής διυλιστηρίου. (Ν. 3335/2005 - ΦΕΚ 95/Α/20-4-2005)	0,0087
-Ειδικό τέλος Δικαιωμάτων Εκτέλεσης Τελωνειακών Εργασιών (ΔΕΤΕ): 0,5% της αξίας του αθροίσματος της τιμής εκ διυλιστηρίου και του ΕΦΚ. (Ν. 2093/92 - ΦΕΚ 181/Α/25-11-92)	0,0057
** Φόροι	0,7234
-Ειδικός Φόρος Κατανάλωσης (ΕΦΚ): για το πετρέλαιο κίνησης - 410 € ανά κυβικό μέτρο ή 0,41 € ανά λίτρο. (Ν. 4389/2016 - ΦΕΚ Α' 94)	0,4100
-Φόρος Προστιθέμενης Αξίας (ΦΠΑ): 24% επί του συνόλου της τιμής διυλιστηρίου των μικτών ονομαστικών περιθωρίων κέρδους και των παραπάνω φορολογικών επιβαρύνσεων. (Ν. 2859/2000 όπως τροποποιήθηκε και ισχύει με το Ν. 4389/2016 (ΦΕΚ Α' 94)	0,3134

Η εξέλιξη των διεθνών τιμών Brent, Platts (HCIF/MED), των τιμών διυλιστηρίου και των τιμών λιανικής για το πετρέλαιο κίνησης, καθώς και των αντίστοιχων ενδεικτικών περιθωρίων εμπορίας για το διάστημα των τελευταίων 12 μηνών παρουσιάζονται στο ακόλουθο διάγραμμα:



3. β. Χονδρική Τιμή Πώλησης

Αναλυτικά, οι μέσες κατώτατες και ανώτατες τιμές χονδρικής, καθώς και η διάμεσος τιμή ανά νομό παρουσιάζονται στον επόμενο πίνακα:

Τιμές Χονδρικής Πώλησης Πετρελαίου Κίνησης ανά Νομό

Παρασκευή, 18 Φεβρουαρίου 2022

ΝΟΜΟΣ	ΜΕΣΗ ΚΑΤΩΤΑΤΗ ΜΕ ΦΠΑ	ΜΕΣΗ ΑΝΩΤΑΤΗ ΜΕ ΦΠΑ	ΔΙΑΜΕΣΟΣ ΤΙΜΗ
ΝΟΜΟΣ ΑΙΤΩΛΙΑΣ ΚΑΙ ΑΚΑΡΝΑΝΙΑΣ	1,471	1,546	1,508
ΝΟΜΟΣ ΑΡΓΟΛΙΔΟΣ	1,488	1,567	1,527
ΝΟΜΟΣ ΑΡΚΑΔΙΑΣ	1,474	1,547	1,510
ΝΟΜΟΣ ΑΡΤΗΣ	1,474	1,539	1,506
ΝΟΜΟΣ ΑΤΤΙΚΗΣ	1,472	1,595	1,533
ΝΟΜΟΣ ΑΧΑΪΑΣ	1,471	1,539	1,505
ΝΟΜΟΣ ΒΟΙΩΤΙΑΣ	1,478	1,556	1,517
ΝΟΜΟΣ ΓΡΕΒΕΝΩΝ	1,502	1,522	1,512
ΝΟΜΟΣ ΔΡΑΜΑΣ	1,486	1,519	1,502
ΝΟΜΟΣ ΔΩΔΕΚΑΝΗΣΟΥ	1,529	1,632	1,580
ΝΟΜΟΣ ΕΒΡΟΥ	1,490	1,543	1,516
ΝΟΜΟΣ ΕΥΒΟΙΑΣ	1,474	1,574	1,524
ΝΟΜΟΣ ΕΥΡΥΤΑΝΙΑΣ	1,535	1,559	1,547
ΝΟΜΟΣ ΖΑΚΥΝΘΟΥ	1,473	1,541	1,507
ΝΟΜΟΣ ΗΛΕΙΑΣ	1,474	1,575	1,525
ΝΟΜΟΣ ΗΜΑΘΙΑΣ	1,470	1,515	1,493
ΝΟΜΟΣ ΗΡΑΚΛΕΙΟΥ	1,491	1,574	1,532
ΝΟΜΟΣ ΘΕΣΠΡΩΤΙΑΣ	1,491	1,521	1,506
ΝΟΜΟΣ ΘΕΣΣΑΛΟΝΙΚΗΣ	1,487	1,540	1,514
ΝΟΜΟΣ ΙΩΑΝΝΙΝΩΝ	1,471	1,529	1,500
ΝΟΜΟΣ ΚΑΒΑΛΑΣ	1,483	1,532	1,508
ΝΟΜΟΣ ΚΑΡΔΙΤΣΗΣ	1,490	1,535	1,513

ΝΟΜΟΣ	ΜΕΣΗ ΚΑΤΩΤΑΤΗ ΜΕ ΦΠΑ	ΜΕΣΗ ΑΝΩΤΑΤΗ ΜΕ ΦΠΑ	ΔΙΑΜΕΣΟΣ ΤΙΜΗ
ΝΟΜΟΣ ΚΑΣΤΟΡΙΑΣ	1,476	1,540	1,508
ΝΟΜΟΣ ΚΕΡΚΥΡΑΣ	1,502	1,565	1,533
ΝΟΜΟΣ ΚΕΦΑΛΛΗΝΙΑΣ	1,508	1,572	1,540
ΝΟΜΟΣ ΚΙΛΚΙΣ	1,481	1,502	1,492
ΝΟΜΟΣ ΚΟΖΑΝΗΣ	1,485	1,531	1,508
ΝΟΜΟΣ ΚΟΡΙΝΘΙΑΣ	1,487	1,570	1,529
ΝΟΜΟΣ ΚΥΚΛΑΔΩΝ	1,564	1,694	1,629
ΝΟΜΟΣ ΛΑΚΩΝΙΑΣ	1,494	1,541	1,518
ΝΟΜΟΣ ΛΑΡΙΣΗΣ	1,476	1,540	1,508
ΝΟΜΟΣ ΛΑΣΙΘΙΟΥ	1,527	1,552	1,540
ΝΟΜΟΣ ΛΕΣΒΟΥ	1,439	1,566	1,502
ΝΟΜΟΣ ΛΕΥΚΑΔΟΣ	1,486	1,534	1,510
ΝΟΜΟΣ ΜΑΓΝΗΣΙΑΣ	1,477	1,582	1,529
ΝΟΜΟΣ ΜΕΣΣΗΝΙΑΣ	1,457	1,587	1,522
ΝΟΜΟΣ ΞΑΝΘΗΣ	1,479	1,506	1,492
ΝΟΜΟΣ ΠΕΛΛΗΣ	1,479	1,523	1,501
ΝΟΜΟΣ ΠΙΕΡΙΑΣ	1,477	1,536	1,507
ΝΟΜΟΣ ΠΡΕΒΕΖΗΣ	1,489	1,527	1,508
ΝΟΜΟΣ ΡΕΘΥΜΝΗΣ	1,529	1,573	1,551
ΝΟΜΟΣ ΡΟΔΟΠΗΣ	1,480	1,533	1,506
ΝΟΜΟΣ ΣΑΜΟΥ	1,466	1,576	1,521
ΝΟΜΟΣ ΣΕΡΡΩΝ	1,487	1,519	1,503
ΝΟΜΟΣ ΤΡΙΚΑΛΩΝ	1,482	1,539	1,511
ΝΟΜΟΣ ΦΘΙΩΤΙΔΟΣ	1,475	1,547	1,511
ΝΟΜΟΣ ΦΛΩΡΙΝΗΣ	1,491	1,521	1,506
ΝΟΜΟΣ ΦΩΚΙΔΟΣ	1,493	1,542	1,518
ΝΟΜΟΣ ΧΑΛΚΙΔΙΚΗΣ	1,483	1,544	1,513
ΝΟΜΟΣ ΧΑΝΙΩΝ	1,507	1,574	1,540
ΝΟΜΟΣ ΧΙΟΥ	1,452	1,550	1,501
ΣΤΑΘΜΙΣΜΕΝΟΣ Μ.Ο.*	1,482	1,561	1,521

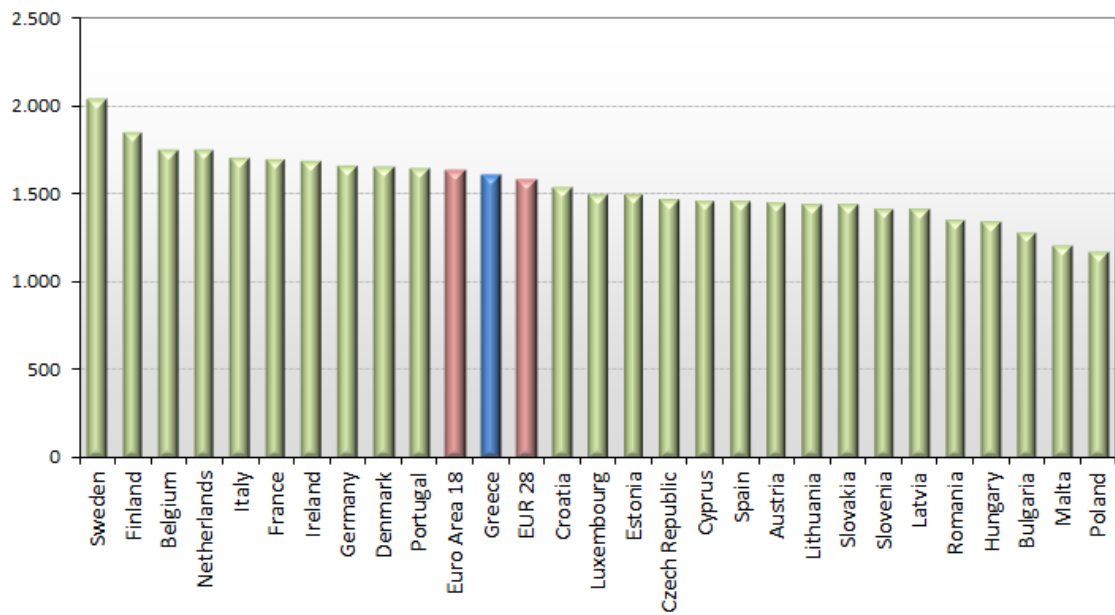
* Μέσοι όροι ελάχιστων και μέγιστων τιμών χονδρικής όπως υποβάλλονται από τις εταιρείες εμπορίας στο Παρατηρητήριο Τιμών βάσει της ΚΥΑ 978/24-10-2011.

Η στάθμιση γίνεται βάσει των όγκων πωλήσεων έτους 2019 ανά τύπο καυσίμου και ανά νομό.

3. γ. Συγκριτικά στοιχεία με Ε.Ε.

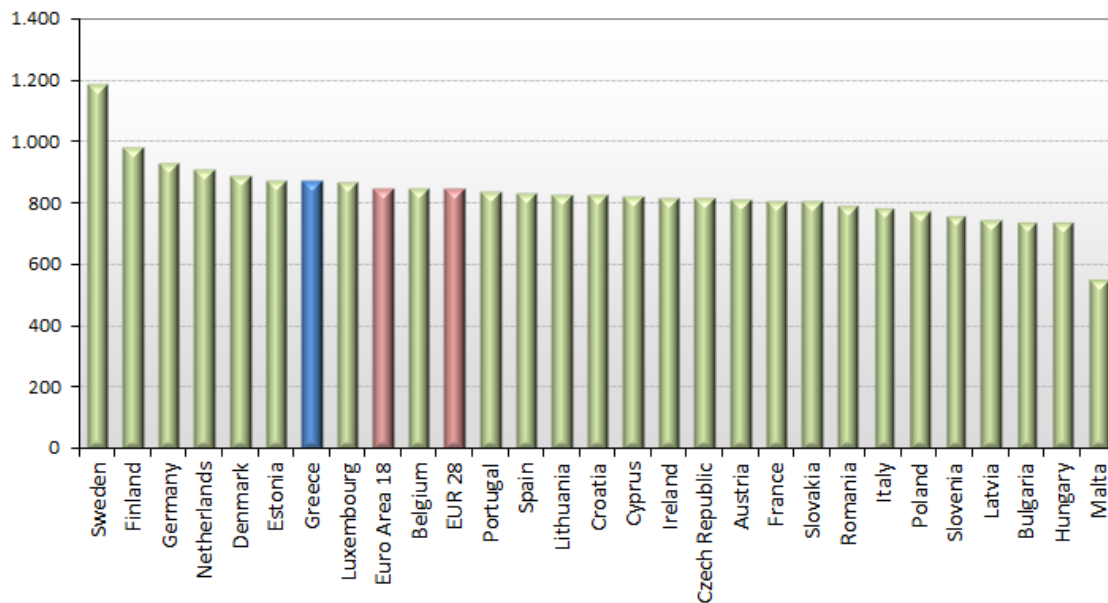
Οι λιανικές τιμές πετρελαίου κίνησης με φόρους και προ φόρων στις 27 χώρες της Ε.Ε. για τις 14/02/2022 (τελευταία επίσημα στοιχεία) παρουσιάζονται συγκριτικά κατά φθίνουσα σειρά στα παρακάτω διαγράμματα:

Automotive gas oil (weekly prices with taxes) - 14/02/2022



Πηγή: European Commission

Automotive gas oil (weekly prices without taxes) - 14/02/2022



Πηγή: European Commission

Αναλυτικά στοιχεία για τις τιμές καυσίμων και τους φόρους στις 27 χώρες της Ε.Ε. παρουσιάζονται στην ιστοσελίδα της Ευρωπαϊκής Επιτροπής: http://ec.europa.eu/energy/observatory/oil/bulletin_en.htm

*Οι συγκρίσεις των τιμών μεταξύ των διαφόρων χωρών θα πρέπει να γίνονται με ιδιαίτερη προσοχή εξαιτίας των διαφορών στην ποιότητα των προϊόντων, στις πρακτικές μάρκετινγκ, στις δομές της αγοράς και στις καταναλωτικές συνήθειες που επικρατούν σε κάθε χώρα.

4. Πετρέλαιο Θέρμανσης (Κατ'οίκον)

4. α. Διαμόρφωση τιμής

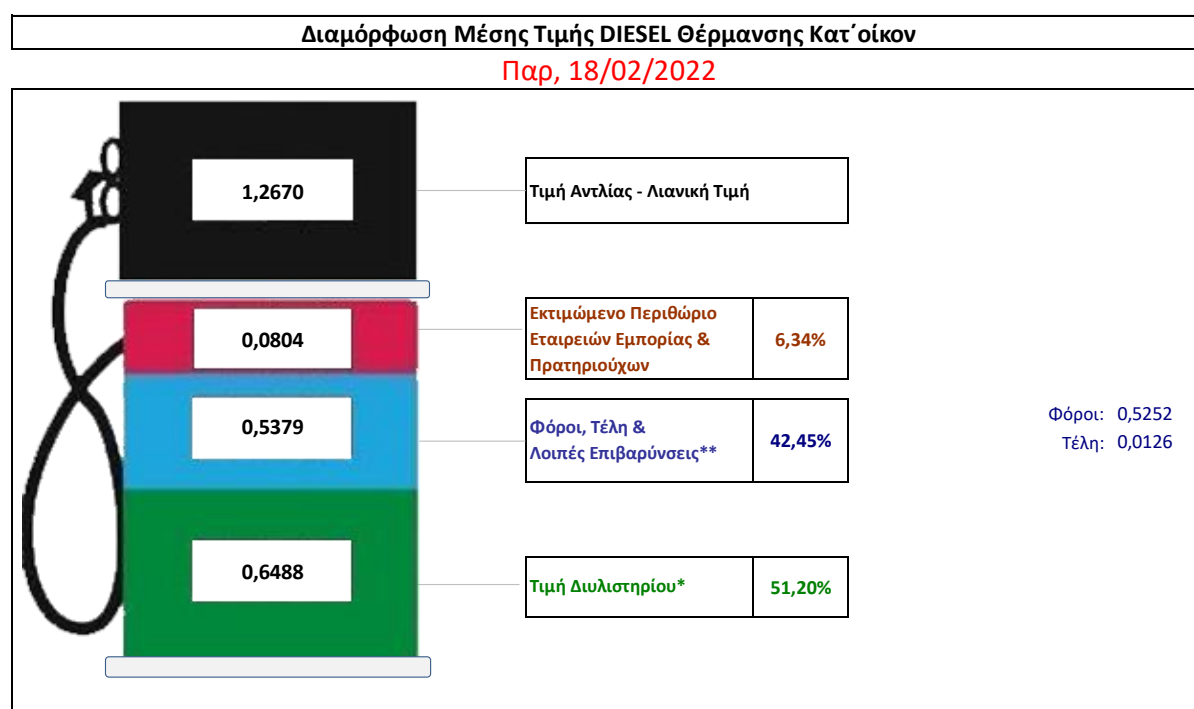
Η τιμή διυλιστηρίου του πετρελαίου θέρμανσης για την Πέμπτη 17/02/2022 διαμορφώθηκε στα 0,6488 € λίτρο. Σε σχέση με την τιμή διυλιστηρίου της προηγούμενης εβδομάδας (10/02/2022) αύξηση μείωση κατά 0,0119€ ανά λίτρο (1,19 λεπτά).

Οι φόροι, τα τέλη και οι λοιπές επιβαρύνσεις αντιστοιχούν σε 0,5379 € ανά λίτρο.

Η μέση τιμή λιανικής του πετρελαίου θέρμανσης (κατ' οίκον) για την Παρασκευή 18/02/2022 διαμορφώθηκε στο 1,2670€ ανά λίτρο. Σε σχέση με την τιμή της προηγούμενης εβδομάδας (11/02/2022) σημειώθηκε αύξηση κατά 0,012€ ανά λίτρο (1,2 λεπτά).

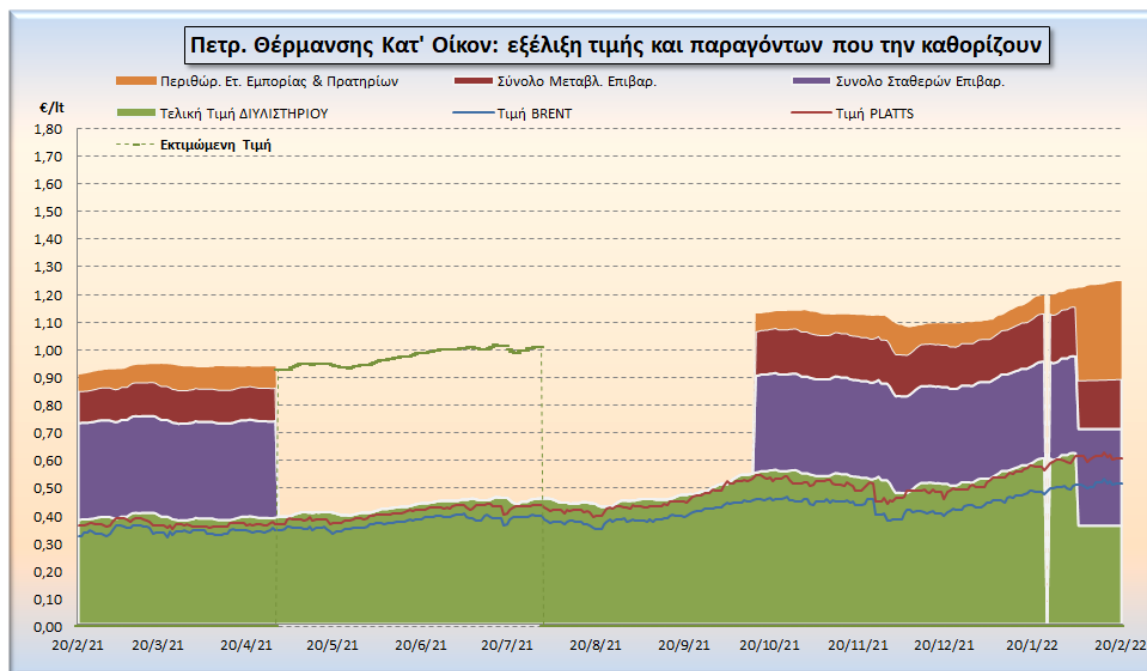
Το εκτιμώμενο περιθώριο των πρατηριούχων και των εταιρειών εμπορίας υπολογίζεται κατά μέσο όρο στα 0,0804 ανά λίτρο (8,04 λεπτά).

Η τελική τιμή λιανικής διαμορφώνεται από την τιμή διυλιστηρίου κατά 51,20%, από τους φόρους (σταθερούς και μεταβλητούς) κατά 42,45%, και από τα εκτιμώμενα περιθώρια των εταιρειών εμπορίας, των μεταφορέων υγρών καυσίμων και των πρατηρίων κατά 6,34% (βλ. παρακάτω πίνακα).



* Τιμή διυλιστηρίου	0,6488
-Τιμή διυλιστηρίου προηγούμενης ημέρας (Μέση Σταθμική Τιμή εκ των δύο εταιρειών διύλισης)	
-Στην τιμή διυλιστηρίου περιλαμβάνονται οι ειδικές υπηρεσίες (φορτωτικά)	
** Τέλη	0,0126
-Ανταποδοτικό τέλος ΡΑΕ: 0,20 € ανά χίλια λίτρα. (Απόφαση 147/2015 - ΦΕΚ 888/Β/19-05-2015)	0,0002
-Εισφορά «Ειδικού Λογαριασμού Πετρελαιοειδών»: 1,2% επί της τιμής διυλιστηρίου. (Ν. 3335/2005 - ΦΕΚ 95/Α/20-4-2005)	0,0078
-Ειδικό τέλος Δικαιωμάτων Εκτέλεσης Τελωνειακών Εργασιών (ΔΕΤΕ): 0,5% της αξίας του αθροίσματος της τιμής εκ διυλιστηρίου και του ΕΦΚ. (Ν. 2093/92 - ΦΕΚ 181/Α/25-11-92)	0,0046
** Φόροι	0,5252
-Ειδικός Φόρος Κατανάλωσης (ΕΦΚ): για το πετρέλαιο θέρμανσης - 280 € ανά κυβικό μέτρο ή 0,280 € ανά λίτρο. (Ν. 4389/2016 (ΦΕΚ Α' 94)	0,2800
-Φόρος Προστιθέμενης Αξίας (ΦΠΑ): 24% επί του συνόλου της τιμής διυλιστηρίου των μικτών ονομαστικών περιθωρίων κέρδους και των παραπάνω φορολογικών επιβαρύνσεων. (Ν. 2859/2000 όπως τροποποιήθηκε και ισχύει με το Ν. 4389/2016 (ΦΕΚ Α' 94)	0,2452

Η εξέλιξη των διεθνών τιμών Brent, Platts (HCIF/MED), των τιμών διυλιστηρίου, των τιμών λιανικής για το πετρέλαιο θέρμανσης κατ' οίκον , καθώς και των αντίστοιχων ενδεικτικών περιθωρίων εμπορίας για το διάστημα των τελευταίων 12 μηνών παρουσιάζονται στο ακόλουθο διάγραμμα:



4. β. Χονδρική Τιμή Πώλησης

Αναλυτικά, οι μέσες κατώτατες και ανώτατες τιμές χονδρικής, καθώς και η διάμεσος τιμή ανά νομό παρουσιάζονται στον επόμενο πίνακα:

Μέσες Τιμές Χονδρικής Πώλησης Πετρελαίου Θέρμανσης (κατ' οίκου) ανά Νομό Παρασκευή 18 Φεβρουαρίου 2022

ΝΟΜΟΣ	ΜΕΣΗ ΚΑΤΩΤΑΤΗ ΜΕ ΦΠΑ	ΜΕΣΗ ΑΝΩΤΑΤΗ ΜΕ ΦΠΑ	ΔΙΑΜΕΣΟΣ ΤΙΜΗ
ΝΟΜΟΣ ΑΙΤΩΛΙΑΣ ΚΑΙ ΑΚΑΡΝΑΝΙΑΣ	1,177	1,237	1,207
ΝΟΜΟΣ ΑΡΓΟΛΙΔΟΣ	1,191	1,220	1,205
ΝΟΜΟΣ ΑΡΚΑΔΙΑΣ	1,184	1,237	1,211
ΝΟΜΟΣ ΑΡΤΗΣ	1,181	1,210	1,195
ΝΟΜΟΣ ΑΤΤΙΚΗΣ	1,181	1,243	1,212
ΝΟΜΟΣ ΑΧΑΪΑΣ	1,177	1,217	1,197
ΝΟΜΟΣ ΒΟΙΩΤΙΑΣ	1,183	1,214	1,199
ΝΟΜΟΣ ΓΡΕΒΕΝΩΝ	1,198	1,208	1,203
ΝΟΜΟΣ ΔΡΑΜΑΣ	1,191	1,204	1,198
ΝΟΜΟΣ ΔΩΔΕΚΑΝΗΣΟΥ	1,223	1,284	1,253
ΝΟΜΟΣ ΕΒΡΟΥ	1,188	1,218	1,203
ΝΟΜΟΣ ΕΥΒΟΙΑΣ	1,181	1,238	1,209
ΝΟΜΟΣ ΕΥΡΥΤΑΝΙΑΣ	1,210	1,219	1,214
ΝΟΜΟΣ ΖΑΚΥΝΘΟΥ	1,179	1,204	1,192
ΝΟΜΟΣ ΗΛΕΙΑΣ	1,190	1,244	1,217
ΝΟΜΟΣ ΗΜΑΘΙΑΣ	1,173	1,195	1,184
ΝΟΜΟΣ ΗΡΑΚΛΕΙΟΥ	1,204	1,253	1,228
ΝΟΜΟΣ ΘΕΣΠΡΩΤΙΑΣ	1,189	1,222	1,206
ΝΟΜΟΣ ΘΕΣΣΑΛΟΝΙΚΗΣ	1,181	1,217	1,199
ΝΟΜΟΣ ΙΩΑΝΝΙΝΩΝ	1,175	1,216	1,196

ΝΟΜΟΣ	ΜΕΣΗ ΚΑΤΩΤΑΤΗ ΜΕ ΦΠΑ	ΜΕΣΗ ΑΝΩΤΑΤΗ ΜΕ ΦΠΑ	ΔΙΑΜΕΣΟΣ ΤΙΜΗ
ΝΟΜΟΣ ΚΑΒΑΛΑΣ	1,188	1,227	1,207
ΝΟΜΟΣ ΚΑΡΔΙΤΣΗΣ	1,191	1,217	1,204
ΝΟΜΟΣ ΚΑΣΤΟΡΙΑΣ	1,166	1,185	1,176
ΝΟΜΟΣ ΚΕΡΚΥΡΑΣ	1,219	1,255	1,237
ΝΟΜΟΣ ΚΕΦΑΛΛΗΝΙΑΣ	1,214	1,238	1,226
ΝΟΜΟΣ ΚΙΛΚΙΣ	1,183	1,194	1,188
ΝΟΜΟΣ ΚΟΖΑΝΗΣ	1,185	1,206	1,196
ΝΟΜΟΣ ΚΟΡΙΝΘΙΑΣ	1,193	1,233	1,213
ΝΟΜΟΣ ΚΥΚΛΑΔΩΝ	1,253	1,337	1,295
ΝΟΜΟΣ ΛΑΚΩΝΙΑΣ	1,208	1,238	1,223
ΝΟΜΟΣ ΛΑΡΙΣΗΣ	1,186	1,214	1,200
ΝΟΜΟΣ ΛΑΣΙΘΙΟΥ	1,220	1,242	1,231
ΝΟΜΟΣ ΛΕΣΒΟΥ	1,169	1,251	1,210
ΝΟΜΟΣ ΛΕΥΚΑΔΟΣ	1,190	1,221	1,206
ΝΟΜΟΣ ΜΑΓΝΗΣΙΑΣ	1,183	1,257	1,220
ΝΟΜΟΣ ΜΕΣΣΗΝΙΑΣ	1,161	1,264	1,212
ΝΟΜΟΣ ΞΑΝΘΗΣ	1,187	1,202	1,195
ΝΟΜΟΣ ΠΕΛΛΗΣ	1,181	1,198	1,189
ΝΟΜΟΣ ΠΙΕΡΙΑΣ	1,179	1,209	1,194
ΝΟΜΟΣ ΠΡΕΒΕΖΗΣ	1,207	1,224	1,216
ΝΟΜΟΣ ΡΕΘΥΜΝΗΣ	1,233	1,265	1,249
ΝΟΜΟΣ ΡΟΔΟΠΗΣ	1,187	1,213	1,200
ΝΟΜΟΣ ΣΑΜΟΥ	1,187	1,248	1,217
ΝΟΜΟΣ ΣΕΡΡΩΝ	1,178	1,203	1,191
ΝΟΜΟΣ ΤΡΙΚΑΛΩΝ	1,183	1,211	1,197
ΝΟΜΟΣ ΦΘΙΩΤΙΔΟΣ	1,184	1,217	1,201
ΝΟΜΟΣ ΦΛΩΡΙΝΗΣ	1,193	1,207	1,200
ΝΟΜΟΣ ΦΩΚΙΔΟΣ	1,201	1,226	1,213
ΝΟΜΟΣ ΧΑΛΚΙΔΙΚΗΣ	1,180	1,203	1,192
ΝΟΜΟΣ ΧΑΝΙΩΝ	1,212	1,251	1,232
ΝΟΜΟΣ ΧΙΟΥ	1,184	1,211	1,198
ΣΤΑΘΜΙΣΜΕΝΟΣ Μ.Ο.	1,184	1,227	1,206

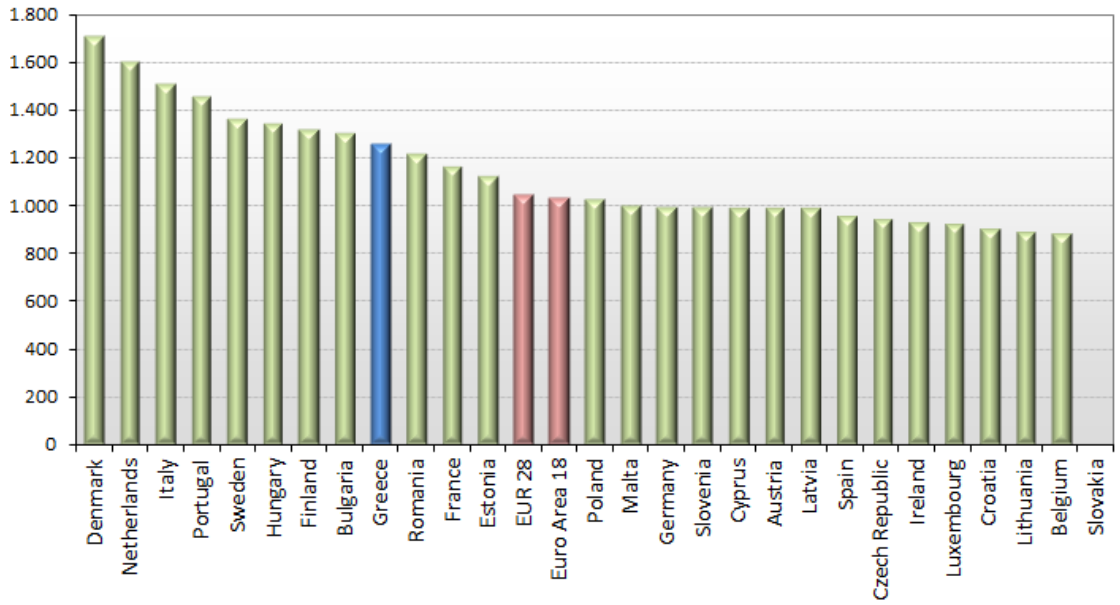
* Μέσοι όροι ελάχιστων και μέγιστων τιμών χονδρικής όπως υποβάλλονται από τις εταιρείες εμπορίας στο Παρατηρητήριο Τιμών βάσει της ΚΥΑ 978/24-10-2011.

** Η στάθμιση γίνεται βάσει των όγκων πωλήσεων ανά τύπο καυσίμου ανά νομό.

4. γ. Συγκριτικά στοιχεία με Ε.Ε.

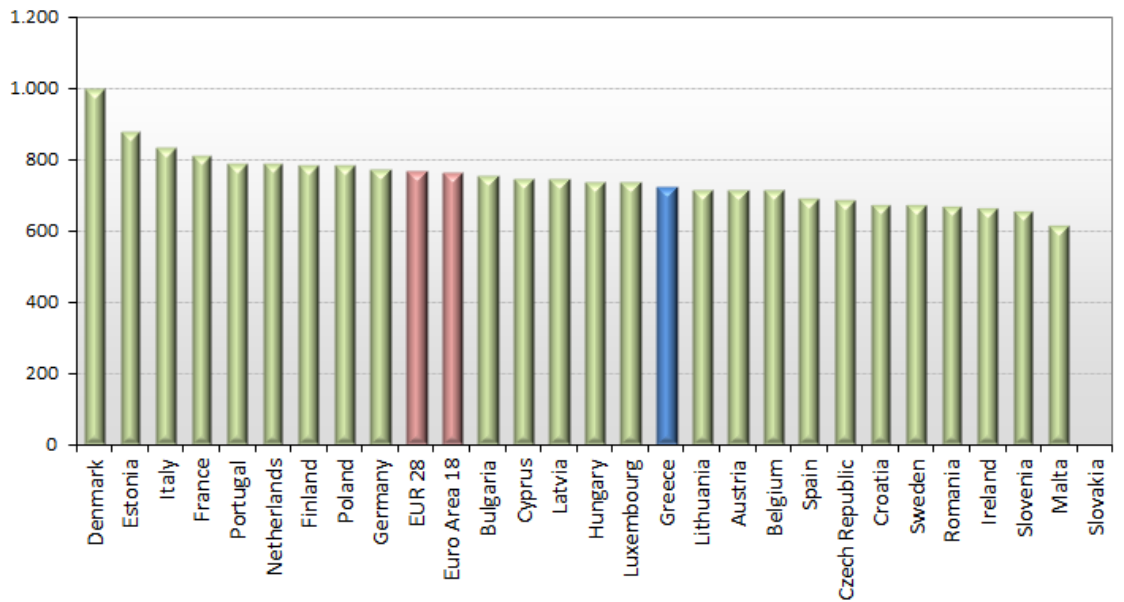
Οι λιανικές τιμές Πετρελαίου Θέρμανσης με φόρους και προ φόρων στις 27 χώρες της Ε.Ε. για τις 14/02/2022 (τελευταία επίσημα στοιχεία) παρουσιάζονται συγκριτικά κατά φθίνουσα σειρά στα παρακάτω διαγράμματα:

Heating gas oil (weekly prices with taxes) - 14/02/2022



Πηγή: European Commission

Heating gas oil (weekly prices without taxes) - 14/02/2022



Πηγή: European Commission

[ΘΕΣΗ ΑΚΡΙΒΟΥΣ ΑΝΤΙΓΡΑΦΟΥ]

Ο ΠΡΟΪΣΤΑΜΕΝΟΣ ΔΙΕΥΘΥΝΣΗΣ

ΠΕΡΙΣΤΕΡΗΣ ΣΠΥΡΙΔΩΝ