



ΕΛΛΗΝΙΚΗ ΔΗΜΟΚΡΑΤΙΑ  
ΥΠΟΥΡΓΕΙΟ  
ΑΝΑΠΤΥΞΗΣ ΚΑΙ ΕΠΕΝΔΥΣΕΩΝ

Διυηρεσιακή Μονάδα Ελέγχου Αγοράς  
Διεύθυνση Διαχείρισης Δεδομένων Στατιστικής  
Επεξεργασίας & Εποπτείας Ηλεκτρονικού  
Εμπορίου  
Τμήμα Διαχείρισης Πληροφοριών & Εποπτείας  
Ηλεκτρονικού Εμπορίου

Αθήνα, 24/9/2021

Αριθ. Πρωτ. : 104317 – 24/9/2021

Ταχ. Δ/ση : Πλ. Κάνιγγος, Αθήνα  
Ταχ. Κώδικας : 106 77  
Πληροφορίες : Νικολοπούλου Μαρία  
Τηλέφωνο : 210 3893 284  
Fax : 210 3815 317  
Email : [fuelprices@gge.gr](mailto:fuelprices@gge.gr)  
Ιστοσελίδα : [www.mindev.gov.gr](http://www.mindev.gov.gr)

ΠΡΟΣ : ΑΝΑΡΤΗΤΕΟ ΣΤΟ FUELPRICES

## ΕΒΔΟΜΑΔΙΑΙΟ ΔΕΛΤΙΟ ΕΠΙΣΚΟΠΗΣΗΣ ΤΙΜΩΝ ΚΑΥΣΙΜΩΝ

Παρασκευή, 17 ΣΕΠΤΕΜΒΡΙΟΥ 2021

### 1. Τιμές Παρατηρητηρίου Υγρών Καυσίμων

Οι λιανικές τιμές των υγρών καυσίμων (αμόλυβδη 95 οκτ., σούπερ αμόλυβδη 100 οκτ., σούπερ LRP, πετρέλαιο κίνησης, πετρέλαιο θέρμανσης και υγραέριο κίνησης) αναρτώνται αναλυτικά στην ιστοσελίδα του Παρατηρητηρίου Τιμών Υγρών Καυσίμων του Υπουργείου Ανάπτυξης και Επενδύσεων [www.fuelprices.gr](http://www.fuelprices.gr), όπου παρουσιάζονται καθημερινά οι μέσες τιμές σε όλους τους Νομούς της χώρας.

Μέσες τιμές λιανικής πώλησης καυσίμων για όλη την Ελλάδα, για την  
Παρασκευή, 17 Σεπτεμβρίου 2021  
(τιμές σε €/λτ, συμπ. ΦΠΑ)

Προϊόν	Αρ. Παρατηριών	Μέση Τιμή
Αμόλυβδη 95 οκτ.	3.817	1,702
Αμόλυβδη 100 οκτ.	2.309	1,869
Super	8	1,781
Diesel Κίνησης	3.937	1,400
Υγραέριο κίνησης (Autogas)	941	0,878

\* Η μέση τιμή πανελλαδικά υπολογίζεται από τον σταθμισμένο μέσο όρο με βάση τους όγκους πωλήσεων έτους 2019 ανά τύπο καυσίμου ανά νομό.

\*\* Δεν καταγράφεται κατανάλωση στο πετρέλαιο θέρμανσης για τη χρονική περίοδο 30/4 έως 15/10 κάθε έτους. .

Παρασκευή, 17 Σεπτεμβρίου 2021

(τιμές σε €/λτ, συμπ. ΦΠΑ)

ΝΟΜΟΣ	Αμόλυβδη 95 οκτ.	Αμόλυβδη 100 οκτ.	Super	Diesel Κίνησης	Υγραέριο κίνησης (Autogas)
ΝΟΜΟΣ ΑΤΤΙΚΗΣ	1,673	1,859	-	1,373	0,832
ΝΟΜΟΣ ΑΙΤΩΛΙΑΣ ΚΑΙ ΑΚΑΡΝΑΝΙΑΣ	1,731	1,912	-	1,425	0,938
ΝΟΜΟΣ ΑΡΓΟΛΙΔΟΣ	1,701	1,881	-	1,400	0,907

ΝΟΜΟΣ ΑΡΚΑΔΙΑΣ	1,717	1,896	-	1,417	0,903
ΝΟΜΟΣ ΑΡΤΗΣ	1,692	1,883	-	1,393	0,899
ΝΟΜΟΣ ΑΧΑΪΑΣ	1,704	1,879	1,788	1,412	0,907
ΝΟΜΟΣ ΒΟΙΩΤΙΑΣ	1,698	1,871	-	1,395	0,896
ΝΟΜΟΣ ΓΡΕΒΕΝΩΝ	1,731	1,901	-	1,426	0,913
ΝΟΜΟΣ ΔΡΑΜΑΣ	1,683	1,883	-	1,375	0,865
ΝΟΜΟΣ ΔΩΔΕΚΑΝΗΣΟΥ	1,849	1,965	-	1,514	0,980
ΝΟΜΟΣ ΕΒΡΟΥ	1,702	1,867	-	1,395	0,898
ΝΟΜΟΣ ΕΥΒΟΙΑΣ	1,719	1,878	-	1,418	0,891
ΝΟΜΟΣ ΕΥΡΥΤΑΝΙΑΣ	1,790	1,932	-	1,477	0,962
ΝΟΜΟΣ ΖΑΚΥΝΘΟΥ	1,740	1,894	-	1,422	0,999
ΝΟΜΟΣ ΗΛΕΙΑΣ	1,707	1,873	-	1,397	0,880
ΝΟΜΟΣ ΗΜΑΘΙΑΣ	1,671	1,834	-	1,380	0,849
ΝΟΜΟΣ ΗΡΑΚΛΕΙΟΥ	1,746	1,873	-	1,443	0,956
ΝΟΜΟΣ ΘΕΣΠΡΩΤΙΑΣ	1,709	1,881	-	1,417	0,923
ΝΟΜΟΣ ΘΕΣΣΑΛΟΝΙΚΗΣ	1,664	1,838	-	1,369	0,870
ΝΟΜΟΣ ΙΩΑΝΝΙΝΩΝ	1,690	1,877	-	1,402	0,889
ΝΟΜΟΣ ΚΑΒΑΛΑΣ	1,717	1,871	1,636	1,406	0,934
ΝΟΜΟΣ ΚΑΡΔΙΤΣΗΣ	1,704	1,904	-	1,395	0,896
ΝΟΜΟΣ ΚΑΣΤΟΡΙΑΣ	1,720	1,864	-	1,418	0,883
ΝΟΜΟΣ ΚΕΡΚΥΡΑΣ	1,749	1,921	-	1,453	1,029
ΝΟΜΟΣ ΚΕΦΑΛΛΗΝΙΑΣ	1,768	1,925	1,919	1,467	0,960
ΝΟΜΟΣ ΚΙΛΚΙΣ	1,686	1,854	-	1,382	0,886
ΝΟΜΟΣ ΚΟΖΑΝΗΣ	1,700	1,847	-	1,402	0,877
ΝΟΜΟΣ ΚΟΡΙΝΘΙΑΣ	1,701	1,868	-	1,399	0,892
ΝΟΜΟΣ ΚΥΚΛΑΔΩΝ	1,938	2,058	-	1,605	0,991
ΝΟΜΟΣ ΛΑΚΩΝΙΑΣ	1,720	1,894	-	1,416	0,933
ΝΟΜΟΣ ΛΑΡΙΣΗΣ	1,698	1,876	-	1,396	0,895
ΝΟΜΟΣ ΛΑΣΙΘΙΟΥ	1,752	1,915	-	1,445	0,973
ΝΟΜΟΣ ΛΕΣΒΟΥ	1,781	1,949	-	1,473	0,996
ΝΟΜΟΣ ΛΕΥΚΑΔΟΣ	1,749	1,886	-	1,423	0,908
ΝΟΜΟΣ ΜΑΓΝΗΣΙΑΣ	1,708	1,873	-	1,408	0,873
ΝΟΜΟΣ ΜΕΣΣΗΝΙΑΣ	1,708	1,890	-	1,399	0,907
ΝΟΜΟΣ ΞΑΝΘΗΣ	1,710	1,888	-	1,405	0,903
ΝΟΜΟΣ ΠΕΛΛΗΣ	1,688	1,845	-	1,382	0,871
ΝΟΜΟΣ ΠΙΕΡΙΑΣ	1,677	1,865	-	1,372	0,908
ΝΟΜΟΣ ΠΡΕΒΕΖΗΣ	1,691	1,850	-	1,387	0,858
ΝΟΜΟΣ ΡΕΘΥΜΝΗΣ	1,764	1,898	-	1,447	0,960
ΝΟΜΟΣ ΡΟΔΟΠΗΣ	1,712	1,858	-	1,397	0,902
ΝΟΜΟΣ ΣΑΜΟΥ	1,793	1,919	-	1,475	0,993
ΝΟΜΟΣ ΣΕΡΡΩΝ	1,688	1,830	-	1,374	0,892
ΝΟΜΟΣ ΤΡΙΚΑΛΩΝ	1,684	1,848	-	1,392	0,858
ΝΟΜΟΣ ΦΘΙΩΤΙΔΟΣ	1,724	1,899	1,745	1,417	0,931
ΝΟΜΟΣ ΦΛΩΡΙΝΗΣ	1,685	1,861	-	1,398	0,933
ΝΟΜΟΣ ΦΩΚΙΔΟΣ	1,752	1,934	-	1,473	0,942
ΝΟΜΟΣ ΧΑΛΚΙΔΙΚΗΣ	1,710	1,881	-	1,408	0,890
ΝΟΜΟΣ ΧΑΝΙΩΝ	1,743	1,910	-	1,440	0,963
ΝΟΜΟΣ ΧΙΟΥ	1,721	1,914	-	1,408	1,079
<b>ΠΑΝΕΛΛΗΝΙΟΣ ΣΤΑΘΜΙΣΜΕΝΟΣ Μ.Ο.</b>	<b>1,702</b>	<b>1,869</b>	<b>1,781</b>	<b>1,400</b>	<b>0,878</b>

## 2. Απλή Αμόλυβδη Βενζίνη 95 οκτανίων<sup>1</sup>

### 2. α. Διαμόρφωση τιμής

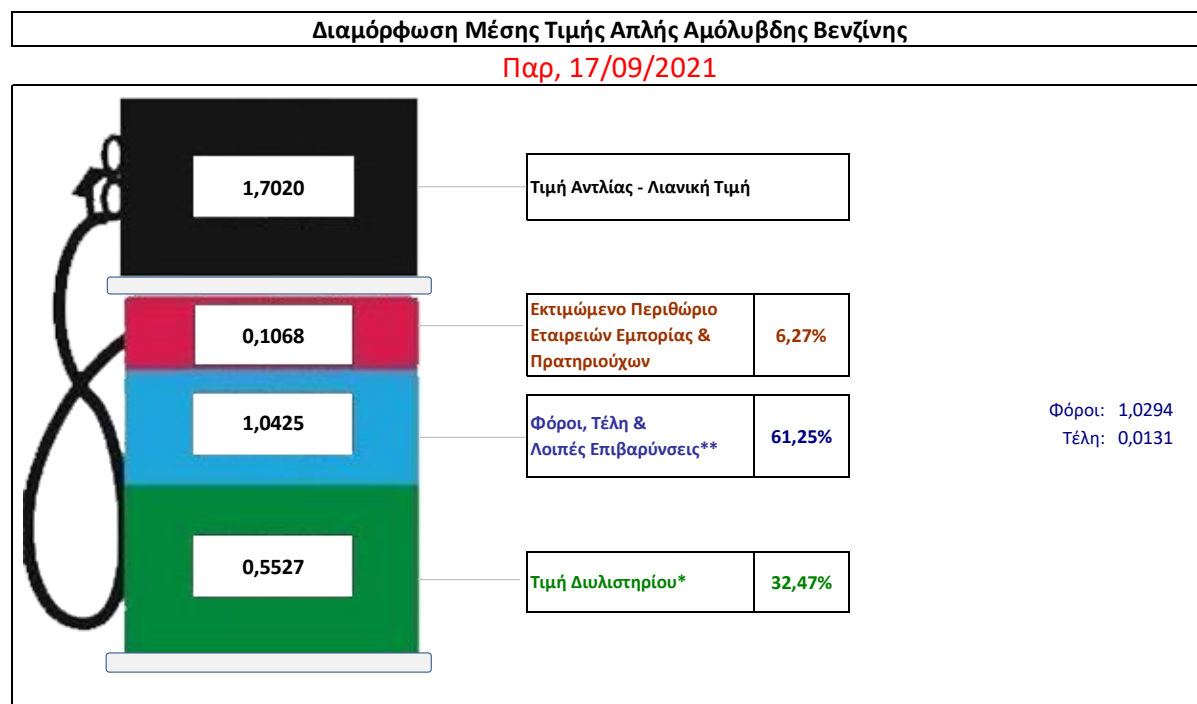
Η τιμή διυλιστηρίου της απλής αμόλυβδης βενζίνης 95 οκτανίων για την Πέμπτη 16/09/2021 διαμορφώθηκε στα 0,5527€ ανά λίτρο. Σε σχέση με την τιμή διυλιστηρίου της προηγούμενης εβδομάδας 09/09/2021 σημειώθηκε αύξηση κατά 0,005 ευρώ ανά λίτρο (2,47 λεπτά).

Οι φόροι, τα τέλη και οι λοιπές επιβαρύνσεις αντιστοιχούν σε 1,0425 € ανά λίτρο.

Η μέση τιμή λιανικής της απλής αμόλυβδης βενζίνης 95 οκτανίων για την Παρασκευή 17/09/2021 διαμορφώθηκε στα 1,7020€ ανά λίτρο. Σε σχέση με την τιμή της προηγούμενης εβδομάδας 10/09/2021 σημειώθηκε αύξηση κατά 0,01 ευρώ ανά λίτρο (1 λεπτό).

Το εκτιμώμενο περιθώριο των πρατηριούχων και των εταιρειών εμπορίας υπολογίζεται κατά μέσο όρο στα 0,1068 ανά λίτρο (10,68 λεπτά).

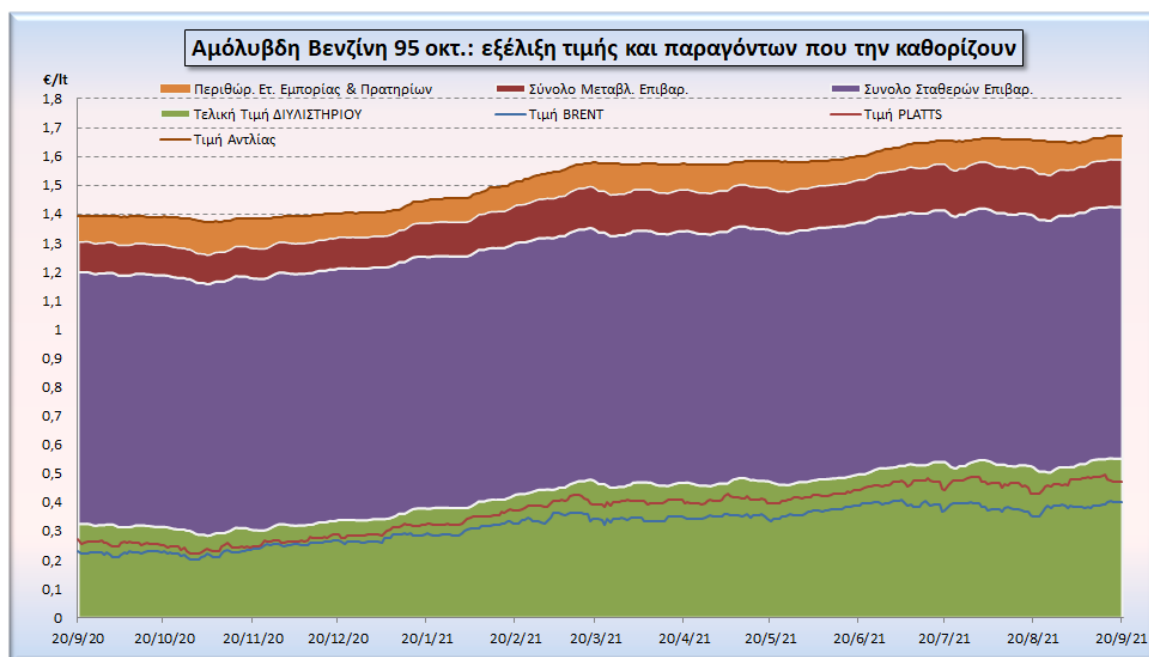
Η τελική τιμή λιανικής διαμορφώνεται από την τιμή διυλιστηρίου κατά 32,47%, από τους φόρους (σταθερούς και μεταβλητούς) κατά 61,25%, και από τα εκτιμώμενα περιθώρια των εταιρειών εμπορίας, των μεταφορέων υγρών καυσίμων και των πρατηρίων κατά 6,27% (βλ. παρακάτω πίνακα).



<b>* Τιμή διυλιστηρίου</b>	<b>0,5527</b>
-Τιμή διυλιστηρίου προηγούμενης ημέρας (Μέση Σταθμική Τιμή εκ των δύο εταιρειών δύλισης)	
-Στην τιμή διυλιστηρίου περιλαμβάνονται οι ειδικές υπηρεσίες (φορτωτικά)	
<b>** Τέλη</b>	<b>0,0131</b>
-Ανταποδοτικό τέλος ΡΑΕ: 0,20 € ανά χίλια λίτρα. (Απόφαση 147/2015 - ΦΕΚ 888/Β/19-05-2015)	0,0002
-Εισφορά «Ειδικού Λογαριασμού Πετρελαιοειδών»: 1,2% επί της τιμής διυλιστηρίου. (Ν. 3335/2005 - ΦΕΚ 95/Α/20-4-2005)	0,0066
-Ειδικό τέλος Δικαιωμάτων Εκτέλεσης Τελωνειακών Εργασιών (ΔΕΤΕ): 0,5% της αξίας του αθροίσματος της τιμής εκ διυλιστηρίου και του ΕΦΚ. (Ν. 2093/92 - ΦΕΚ 181/Α/25-11-92)	0,0063
<b>** Φόροι</b>	<b>1,0294</b>
-Ειδικός Φόρος Κατανάλωσης (ΕΦΚ): για την απλή αμόλυβδη βενζίνη - 700 € ανά κυβικό μέτρο ή 0.7 € ανά λίτρο. (Ν. 4389/2016 - ΦΕΚ Α' 94)	0,7000
	0,3294

<sup>1</sup> Σημειώνεται ότι σύμφωνα με το αρ. 29, του Ν. 4546/2018 (ΦΕΚ Α' 101), από 1/1/2019 η βενζίνη που καταναλώνεται εγχώρια για χρήση στις μεταφορές αναμειγνύεται υποχρεωτικά είτε με αυτούσια βιοαιθανολή είτε με βιοαιθέρες που παράγονται από αλκοόλες βιολογικής προέλευσης. Η συμμετοχή της αυτούσιας βιοαιθανόλης και της αλκοόλης βιολογικής προέλευσης που χρησιμοποιείται για την παραγωγή βιοαιθέρων επί του ενεργειακού περιεχομένου του τελικού μείγματος βενζίνης ορίζεται σε ποσοστό 1% για το έτος 2019 και 3,3% για τα έτη από το 2020 και μετά.

Η εξέλιξη των διεθνών τιμών Brent, Platts (HCIF/MED), των τιμών διυλιστηρίου και των τιμών λιανικής της απλής αμόλυβδης βενζίνης 95 οκτ., καθώς και των αντίστοιχων ενδεικτικών περιθωρίων εμπορίας για το διάστημα των τελευταίων 12 μηνών παρουσιάζονται στο ακόλουθο διάγραμμα:



## 2. β. Χονδρική Τιμή Πώλησης

Αναλυτικά, οι μέσες κατώτατες και ανώτατες τιμές χονδρικής, καθώς και η διάμεσος τιμή ανά νομό παρουσιάζονται στον επόμενο πίνακα:

### Τιμές Χονδρικής Πώλησης Απλής Αμόλυβδης Βενζίνης ανά Νομό Παρασκευή, 17 ΣΕΠΤΕΜΒΡΙΟΥ 2021

ΝΟΜΟΣ	ΜΕΣΗ ΚΑΤΩΤΑΤΗ ΜΕ ΦΠΑ	ΜΕΣΗ ΑΝΩΤΑΤΗ ΜΕ ΦΠΑ	ΔΙΑΜΕΣΟΣ ΤΙΜΗ
ΝΟΜΟΣ ΑΙΤΩΛΙΑΣ ΚΑΙ ΑΚΑΡΝΑΝΙΑΣ	1,578	1,697	<b>1,637</b>
ΝΟΜΟΣ ΑΡΓΟΛΙΔΟΣ	1,593	1,640	<b>1,617</b>
ΝΟΜΟΣ ΑΡΚΑΔΙΑΣ	1,586	1,634	<b>1,610</b>
ΝΟΜΟΣ ΑΡΤΗΣ	1,589	1,643	<b>1,616</b>
ΝΟΜΟΣ ΑΤΤΙΚΗΣ	1,597	1,784	<b>1,690</b>
ΝΟΜΟΣ ΑΧΑΪΑΣ	1,576	1,702	<b>1,639</b>
ΝΟΜΟΣ ΒΟΙΩΤΙΑΣ	1,583	1,656	<b>1,619</b>
ΝΟΜΟΣ ΓΡΕΒΕΝΩΝ	1,612	1,625	<b>1,619</b>
ΝΟΜΟΣ ΔΡΑΜΑΣ	1,594	1,621	<b>1,607</b>
ΝΟΜΟΣ ΔΩΔΕΚΑΝΗΣΟΥ	1,619	1,713	<b>1,666</b>
ΝΟΜΟΣ ΕΒΡΟΥ	1,591	1,733	<b>1,662</b>
ΝΟΜΟΣ ΕΥΒΟΙΑΣ	1,582	1,653	<b>1,618</b>
ΝΟΜΟΣ ΕΥΡΥΤΑΝΙΑΣ	1,716	1,722	<b>1,719</b>
ΝΟΜΟΣ ΖΑΚΥΝΘΟΥ	1,581	1,621	<b>1,601</b>
ΝΟΜΟΣ ΗΛΕΙΑΣ	1,587	1,726	<b>1,657</b>
ΝΟΜΟΣ ΗΜΑΘΙΑΣ	1,578	1,611	<b>1,595</b>
ΝΟΜΟΣ ΗΡΑΚΛΕΙΟΥ	1,608	1,683	<b>1,645</b>
ΝΟΜΟΣ ΘΕΣΠΡΩΤΙΑΣ	1,599	1,634	<b>1,617</b>
ΝΟΜΟΣ ΘΕΣΣΑΛΟΝΙΚΗΣ	1,600	1,681	<b>1,640</b>
ΝΟΜΟΣ ΙΩΑΝΝΙΝΩΝ	1,577	1,626	<b>1,601</b>
ΝΟΜΟΣ ΚΑΒΑΛΑΣ	1,589	1,634	<b>1,612</b>
ΝΟΜΟΣ ΚΑΡΔΙΤΣΗΣ	1,596	1,684	<b>1,640</b>

ΝΟΜΟΣ	ΜΕΣΗ ΚΑΤΩΤΑΤΗ ΜΕ ΦΠΑ	ΜΕΣΗ ΑΝΩΤΑΤΗ ΜΕ ΦΠΑ	ΔΙΑΜΕΣΟΣ ΤΙΜΗ
ΝΟΜΟΣ ΚΑΣΤΟΡΙΑΣ	1,576	1,650	<b>1,613</b>
ΝΟΜΟΣ ΚΕΡΚΥΡΑΣ	1,613	1,667	<b>1,640</b>
ΝΟΜΟΣ ΚΕΦΑΛΛΗΝΙΑΣ	1,615	1,652	<b>1,634</b>
ΝΟΜΟΣ ΚΙΛΚΙΣ	1,586	1,602	<b>1,594</b>
ΝΟΜΟΣ ΚΟΖΑΝΗΣ	1,586	1,627	<b>1,606</b>
ΝΟΜΟΣ ΚΟΡΙΝΘΙΑΣ	1,610	1,703	<b>1,657</b>
ΝΟΜΟΣ ΚΥΚΛΑΔΩΝ	1,662	1,773	<b>1,718</b>
ΝΟΜΟΣ ΛΑΚΩΝΙΑΣ	1,604	1,667	<b>1,636</b>
ΝΟΜΟΣ ΛΑΡΙΣΗΣ	1,589	1,688	<b>1,638</b>
ΝΟΜΟΣ ΛΑΣΙΘΙΟΥ	1,624	1,662	<b>1,643</b>
ΝΟΜΟΣ ΛΕΣΒΟΥ	1,578	1,675	<b>1,626</b>
ΝΟΜΟΣ ΛΕΥΚΑΔΟΣ	1,596	1,628	<b>1,612</b>
ΝΟΜΟΣ ΜΑΓΝΗΣΙΑΣ	1,581	1,680	<b>1,630</b>
ΝΟΜΟΣ ΜΕΣΣΗΝΙΑΣ	1,590	1,741	<b>1,666</b>
ΝΟΜΟΣ ΞΑΝΘΗΣ	1,588	1,617	<b>1,602</b>
ΝΟΜΟΣ ΠΕΛΛΗΣ	1,584	1,625	<b>1,605</b>
ΝΟΜΟΣ ΠΙΕΡΙΑΣ	1,584	1,642	<b>1,613</b>
ΝΟΜΟΣ ΠΡΕΒΕΖΗΣ	1,613	1,634	<b>1,623</b>
ΝΟΜΟΣ ΡΕΘΥΜΝΗΣ	1,634	1,678	<b>1,656</b>
ΝΟΜΟΣ ΡΟΔΟΠΗΣ	1,591	1,704	<b>1,647</b>
ΝΟΜΟΣ ΣΑΜΟΥ	1,569	1,706	<b>1,638</b>
ΝΟΜΟΣ ΣΕΡΡΩΝ	1,589	1,644	<b>1,616</b>
ΝΟΜΟΣ ΤΡΙΚΑΛΩΝ	1,594	1,639	<b>1,617</b>
ΝΟΜΟΣ ΦΘΙΩΤΙΔΟΣ	1,585	1,683	<b>1,634</b>
ΝΟΜΟΣ ΦΛΩΡΙΝΗΣ	1,599	1,615	<b>1,607</b>
ΝΟΜΟΣ ΦΩΚΙΔΟΣ	1,603	1,640	<b>1,621</b>
ΝΟΜΟΣ ΧΑΛΚΙΔΙΚΗΣ	1,586	1,633	<b>1,609</b>
ΝΟΜΟΣ ΧΑΝΙΩΝ	1,616	1,678	<b>1,647</b>
ΝΟΜΟΣ ΧΙΟΥ	1,568	1,629	<b>1,599</b>
<b>ΣΤΑΘΜΙΣΜΕΝΟΣ Μ.Ο.*</b>	<b>1,596</b>	<b>1,713</b>	<b>1,655</b>

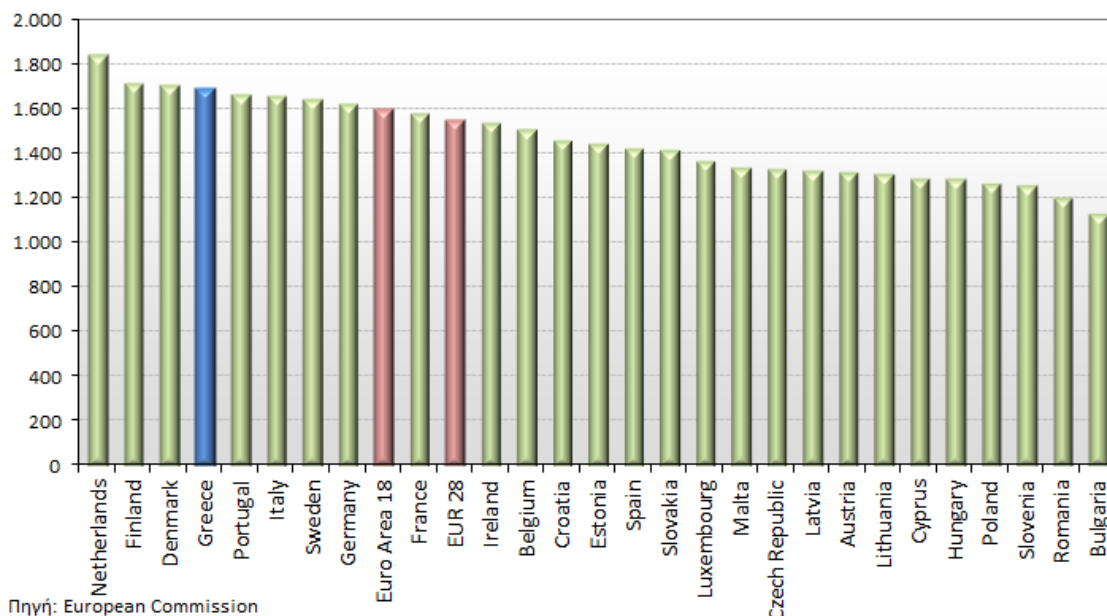
\* Μέσοι όροι ελάχιστων και μέγιστων τιμών χονδρικής όπως υποβάλλονται από τις εταιρείες εμπορίας στο Παρατηρητήριο Τιμών βάσει της ΚΥΑ 978/24-10-2011.

Η στάθμιση γίνεται βάσει των όγκων πωλήσεων έτους 2019 ανά τύπο καυσίμου και ανά νομό.

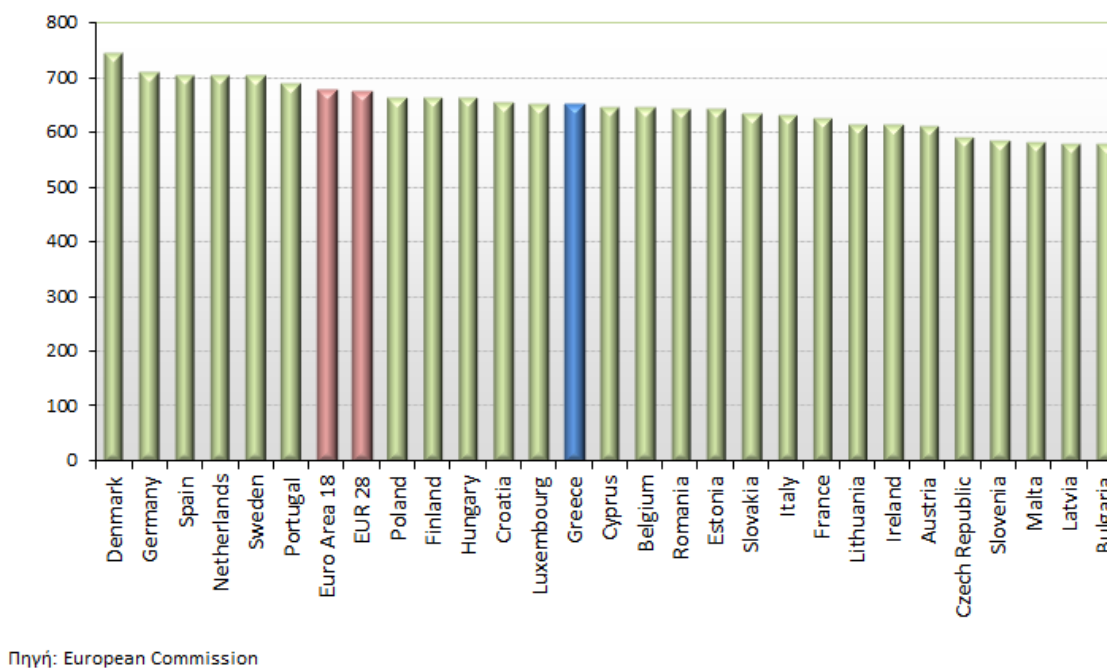
## 2. γ. Συγκριτικά στοιχεία με Ε.Ε.

Οι λιανικές τιμές αμόλυβδης βενζίνης με φόρους και προ φόρων στις 27 χώρες της Ε.Ε. για τις 13/09/2021 (τελευταία επίσημα στοιχεία) παρουσιάζονται συγκριτικά κατά φθίνουσα σειρά στα παρακάτω διαγράμματα:

**Euro-super 95 (weekly prices with taxes) - 13/09/2021**



**Euro-super 95 (weekly prices without taxes) - 13/09/2021**



Αναλυτικά στοιχεία για τις τιμές καυσίμων και τους φόρους στις 27 χώρες της Ε.Ε. παρουσιάζονται στην ιστοσελίδα της Ευρωπαϊκής Επιτροπής: [http://ec.europa.eu/energy/observatory/oil/bulletin\\_en.htm](http://ec.europa.eu/energy/observatory/oil/bulletin_en.htm)

\*Οι συγκρίσεις των τιμών μεταξύ των διαφόρων χωρών θα πρέπει να γίνονται με ιδιαίτερη προσοχή εξαιτίας των διαφορών στην ποιότητα των προϊόντων, στις πρακτικές μάρκετινγκ, στις δομές της αγοράς και στις καταναλωτικές συνήθειες που επικρατούν σε κάθε χώρα.

### 3. Πετρέλαιο Κίνησης (Biodiesel)

#### 3. α. Διαμόρφωση τιμής

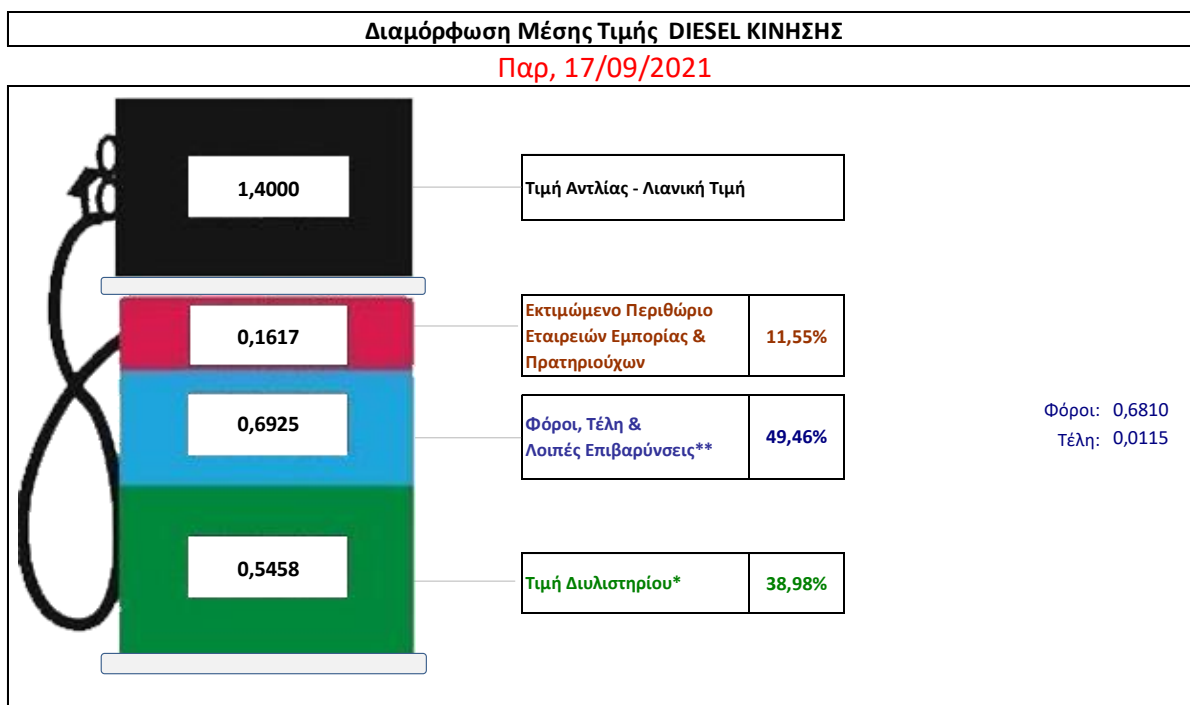
Η τιμή διυλιστηρίου του πετρελαίου κίνησης για την Πέμπτη 16/09/2021 διαμορφώθηκε στα 0,5458 € ανά λίτρο. Σε σχέση με την τιμή διυλιστηρίου της προηγούμενης εβδομάδας (09/09/2021) σημειώθηκε αύξηση κατά 0,0105 € ανά λίτρο (1,05 λεπτά).

Οι φόροι, τα τέλη και οι λοιπές επιβαρύνσεις αντιστοιχούν σε 0,6925€ ανά λίτρο.

Η μέση τιμή λιανικής του πετρελαίου κίνησης για την Παρασκευή 10/09/2021 διαμορφώθηκε στα 1,4000 € ανά λίτρο. Σε σχέση με την τιμή της προηγούμενης εβδομάδας (03/09/2021) σημειώθηκε μείωση κατά 0,005€ ανά λίτρο (0,5 λεπτό).

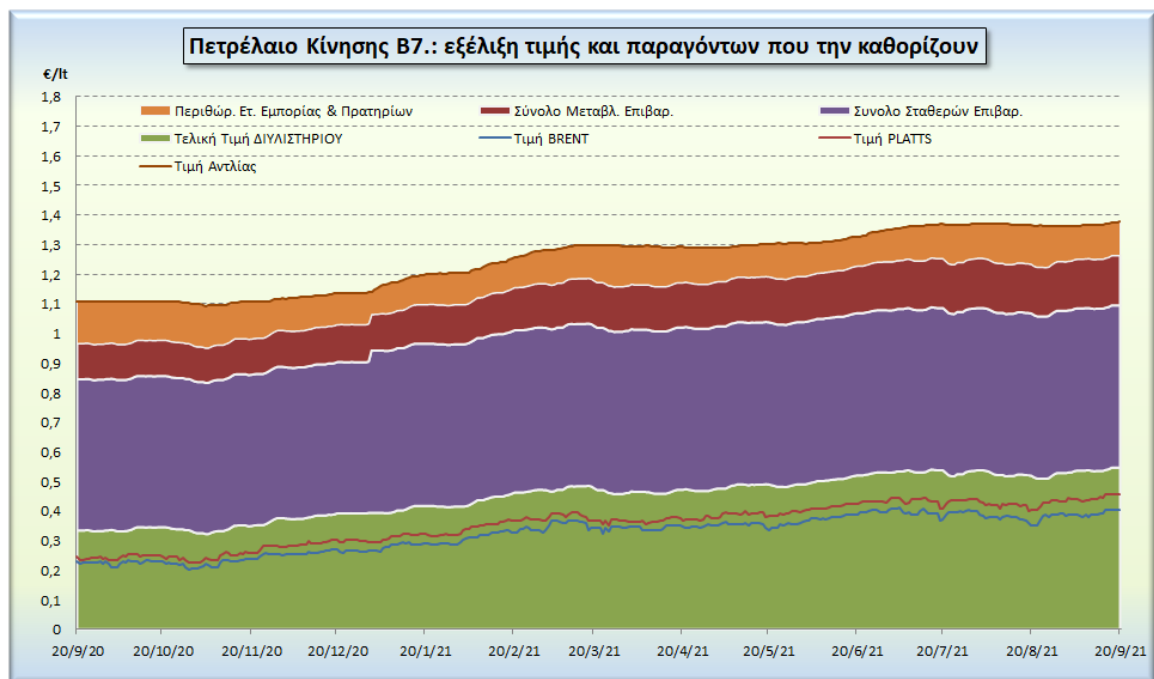
Το εκτιμώμενο περιθώριο των πρατηριούχων και των εταιρειών εμπορίας υπολογίζεται κατά μέσο όρο στα 0,1617€ ανά λίτρο (16,17 λεπτά).

Η τελική τιμή λιανικής διαμορφώνεται από την τιμή διυλιστηρίου κατά 38,98%, από τους φόρους σταθερούς και μεταβλητούς) κατά 49,46%, και από τα εκτιμώμενα περιθώρια των εταιρειών εμπορίας, των μεταφορέων υγρών καυσίμων και των πρατηρίων κατά 11,55 % (βλ. παρακάτω πίνακα).



<b>* Τιμή διυλιστηρίου</b>	<b>0,5458</b>
-Τιμή διυλιστηρίου προηγούμενης ημέρας (Μέση Σταθμική Τιμή εκ των δύο εταιρειών διύλισης)	
-Στην τιμή διυλιστηρίου περιλαμβάνονται οι ειδικές υπηρεσίες (φορτωτικά)	
<b>** Τέλη</b>	<b>0,0115</b>
-Ανταποδοτικό τέλος ΡΑΕ: 0,20 € ανά χίλια λίτρα. (Απόφαση 147/2015 - ΦΕΚ 888/Β/19-05-2015)	0,0002
-Εισφορά «Ειδικού Λογαριασμού Πετρελαιοειδών»: 1,2% επί της τιμής διυλιστηρίου. (Ν. 3335/2005 - ΦΕΚ 95/Α/20-4-2005)	0,0065
-Ειδικό τέλος Δικαιωμάτων Εκτέλεσης Τελωνειακών Εργασιών (ΔΕΤΕ): 0,5% της αξίας του αθροίσματος της τιμής εκ διυλιστηρίου και του ΕΦΚ. (Ν. 2093/92 - ΦΕΚ 181/Α/25-11-92)	0,0048
<b>** Φόροι</b>	<b>0,6810</b>
-Ειδικός Φόρος Κατανάλωσης (ΕΦΚ): για το πετρέλαιο κίνησης - 410 € ανά κυβικό μέτρο ή 0,41 € ανά λίτρο. (Ν. 4389/2016 - ΦΕΚ Α' 94)	0,4100
-Φόρος Προστιθέμενης Αξίας (ΦΠΑ): 24% επί του συνόλου της τιμής διυλιστηρίου των μικτών ονομαστικών περιθωρίων κέρδους και των παραπάνω φορολογικών επιβαρύνσεων. (Ν. 2859/2000 όπως τροποποιήθηκε και ισχύει με το Ν. 4389/2016 (ΦΕΚ Α' 94)	0,2710

εξέλιξη των διεθνών τιμών Brent, Platts (HCIF/MED), των τιμών διυλιστηρίου και των τιμών λιανικής για το πετρέλαιο κίνησης, καθώς και των αντίστοιχων ενδεικτικών περιθωρίων εμπορίας για το διάστημα των τελευταίων 12 μηνών παρουσιάζονται στο ακόλουθο διάγραμμα:



### 3. β. Χονδρική Τιμή Πώλησης

Αναλυτικά, οι μέσες κατώτατες και ανώτατες τιμές χονδρικής, καθώς και η διάμεσος τιμή ανά νομό παρουσιάζονται στον επόμενο πίνακα:

#### Τιμές Χονδρικής Πώλησης Πετρελαίου Κίνησης ανά Νομό

**Παρασκευή, 17 ΣΕΠΤΕΜΒΡΙΟΥ 2021**

ΝΟΜΟΣ	ΜΕΣΗ ΚΑΤΩΤΑΤΗ ΜΕ ΦΠΑ	ΜΕΣΗ ΑΝΩΤΑΤΗ ΜΕ ΦΠΑ	ΔΙΑΜΕΣΟΣ ΤΙΜΗ
ΝΟΜΟΣ ΑΙΤΩΛΙΑΣ ΚΑΙ ΑΚΑΡΝΑΝΙΑΣ	1,230	1,365	<b>1,297</b>
ΝΟΜΟΣ ΑΡΓΟΛΙΔΟΣ	1,247	1,314	<b>1,280</b>
ΝΟΜΟΣ ΑΡΚΑΔΙΑΣ	1,235	1,301	<b>1,268</b>
ΝΟΜΟΣ ΑΡΤΗΣ	1,241	1,303	<b>1,272</b>
ΝΟΜΟΣ ΑΤΤΙΚΗΣ	1,219	1,458	<b>1,339</b>
ΝΟΜΟΣ ΑΧΑΪΑΣ	1,225	1,346	<b>1,286</b>
ΝΟΜΟΣ ΒΟΙΩΤΙΑΣ	1,233	1,356	<b>1,295</b>
ΝΟΜΟΣ ΓΡΕΒΕΝΩΝ	1,263	1,280	<b>1,272</b>
ΝΟΜΟΣ ΔΡΑΜΑΣ	1,242	1,281	<b>1,262</b>
ΝΟΜΟΣ ΔΩΔΕΚΑΝΗΣΟΥ	1,279	1,370	<b>1,325</b>
ΝΟΜΟΣ ΕΒΡΟΥ	1,248	1,390	<b>1,319</b>
ΝΟΜΟΣ ΕΥΒΟΙΑΣ	1,233	1,322	<b>1,278</b>
ΝΟΜΟΣ ΕΥΡΥΤΑΝΙΑΣ	1,359	1,383	<b>1,371</b>
ΝΟΜΟΣ ΖΑΚΥΝΘΟΥ	1,230	1,304	<b>1,267</b>
ΝΟΜΟΣ ΗΛΕΙΑΣ	1,240	1,397	<b>1,318</b>
ΝΟΜΟΣ ΗΜΑΘΙΑΣ	1,231	1,317	<b>1,274</b>
ΝΟΜΟΣ ΗΡΑΚΛΕΙΟΥ	1,269	1,337	<b>1,303</b>
ΝΟΜΟΣ ΘΕΣΠΡΩΤΙΑΣ	1,251	1,329	<b>1,290</b>
ΝΟΜΟΣ ΘΕΣΣΑΛΟΝΙΚΗΣ	1,249	1,353	<b>1,301</b>
ΝΟΜΟΣ ΙΩΑΝΝΙΝΩΝ	1,230	1,335	<b>1,282</b>
ΝΟΜΟΣ ΚΑΒΑΛΑΣ	1,241	1,329	<b>1,285</b>
ΝΟΜΟΣ ΚΑΡΔΙΤΣΗΣ	1,248	1,365	<b>1,306</b>
ΝΟΜΟΣ ΚΑΣΤΟΡΙΑΣ	1,237	1,312	<b>1,274</b>
ΝΟΜΟΣ ΚΕΡΚΥΡΑΣ	1,267	1,361	<b>1,314</b>
ΝΟΜΟΣ ΚΕΦΑΛΛΗΝΙΑΣ	1,266	1,317	<b>1,292</b>
ΝΟΜΟΣ ΚΙΛΚΙΣ	1,240	1,293	<b>1,266</b>
ΝΟΜΟΣ ΚΟΖΑΝΗΣ	1,242	1,320	<b>1,281</b>
ΝΟΜΟΣ ΚΟΡΙΝΘΙΑΣ	1,244	1,353	<b>1,299</b>
ΝΟΜΟΣ ΚΥΚΛΑΔΩΝ	1,313	1,413	<b>1,363</b>



ΝΟΜΟΣ	ΜΕΣΗ ΚΑΤΩΤΑΤΗ ΜΕ ΦΠΑ	ΜΕΣΗ ΑΝΩΤΑΤΗ ΜΕ ΦΠΑ	ΔΙΑΜΕΣΟΣ ΤΙΜΗ
ΝΟΜΟΣ ΛΑΚΩΝΙΑΣ	1,257	1,322	<b>1,289</b>
ΝΟΜΟΣ ΛΑΡΙΣΗΣ	1,243	1,390	<b>1,317</b>
ΝΟΜΟΣ ΛΑΣΙΘΙΟΥ	1,289	1,317	<b>1,303</b>
ΝΟΜΟΣ ΛΕΣΒΟΥ	1,250	1,331	<b>1,290</b>
ΝΟΜΟΣ ΛΕΥΚΑΔΟΣ	1,252	1,289	<b>1,271</b>
ΝΟΜΟΣ ΜΑΓΝΗΣΙΑΣ	1,231	1,378	<b>1,305</b>
ΝΟΜΟΣ ΜΕΣΣΗΝΙΑΣ	1,246	1,402	<b>1,324</b>
ΝΟΜΟΣ ΞΑΝΘΗΣ	1,234	1,275	<b>1,255</b>
ΝΟΜΟΣ ΠΕΛΛΗΣ	1,235	1,318	<b>1,276</b>
ΝΟΜΟΣ ΠΙΕΡΙΑΣ	1,240	1,319	<b>1,280</b>
ΝΟΜΟΣ ΠΡΕΒΕΖΗΣ	1,253	1,294	<b>1,273</b>
ΝΟΜΟΣ ΡΕΘΥΜΝΗΣ	1,281	1,331	<b>1,306</b>
ΝΟΜΟΣ ΡΟΔΟΠΗΣ	1,240	1,345	<b>1,292</b>
ΝΟΜΟΣ ΣΑΜΟΥ	1,238	1,399	<b>1,319</b>
ΝΟΜΟΣ ΣΕΡΡΩΝ	1,243	1,332	<b>1,288</b>
ΝΟΜΟΣ ΤΡΙΚΑΛΩΝ	1,242	1,299	<b>1,271</b>
ΝΟΜΟΣ ΦΘΙΩΤΙΔΟΣ	1,238	1,364	<b>1,301</b>
ΝΟΜΟΣ ΦΛΩΡΙΝΗΣ	1,249	1,281	<b>1,265</b>
ΝΟΜΟΣ ΦΩΚΙΔΟΣ	1,250	1,310	<b>1,280</b>
ΝΟΜΟΣ ΧΑΛΚΙΔΙΚΗΣ	1,242	1,332	<b>1,287</b>
ΝΟΜΟΣ ΧΑΝΙΩΝ	1,270	1,333	<b>1,301</b>
ΝΟΜΟΣ ΧΙΟΥ	1,231	1,303	<b>1,267</b>
<b>ΣΤΑΘΜΙΣΜΕΝΟΣ Μ.Ο.*</b>	<b>1,240</b>	<b>1,370</b>	<b>1,305</b>

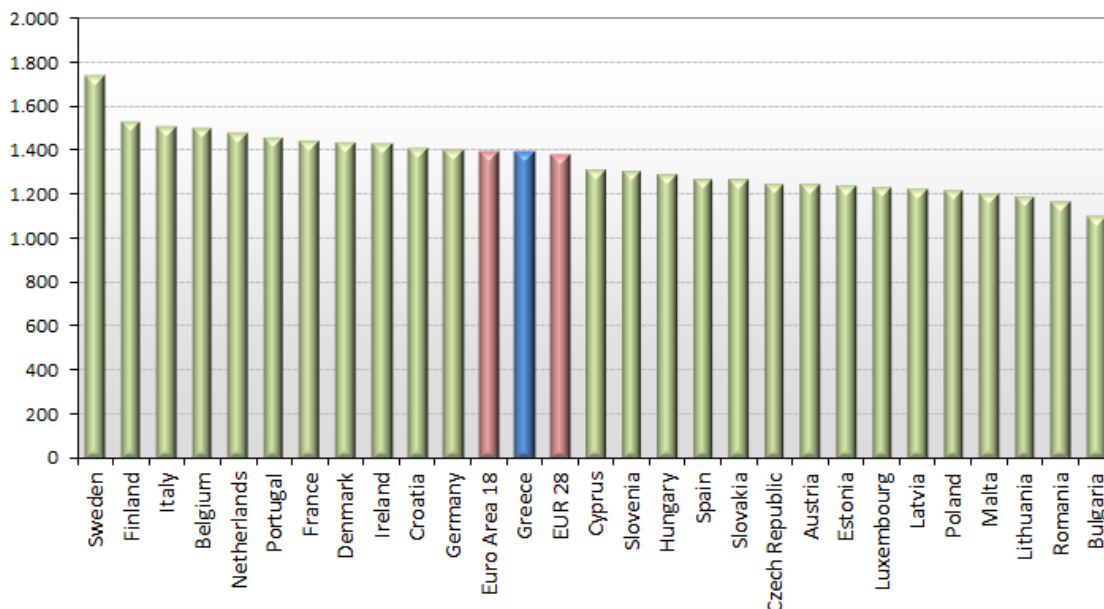
\* Μέσοι όροι ελάχιστων και μέγιστων τιμών χονδρικής όπως υποβάλλονται από τις εταιρείες εμπορίας στο Παρατηρητήριο Τιμών βάσει της ΚΥΑ 978/24-10-2011.

Η στάθμιση γίνεται βάσει των όγκων πωλήσεων έτους 2019 ανά τύπο καυσίμου και ανά νομό.

### **3. γ. Συγκριτικά στοιχεία με Ε.Ε.**

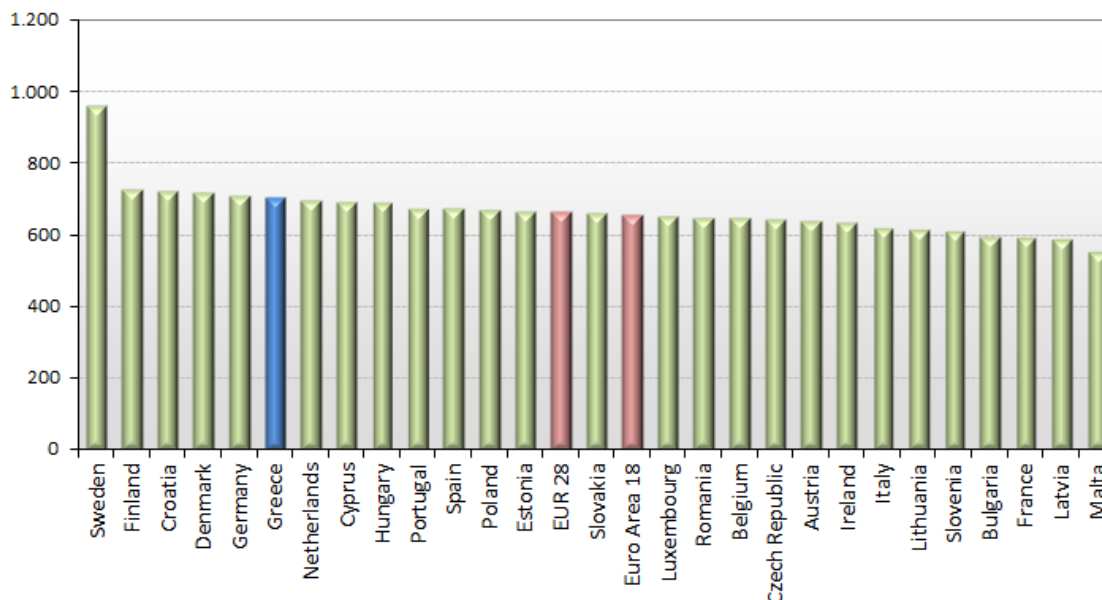
Οι λιανικές τιμές πετρελαίου κίνησης με φόρους και προ φόρων στις 27 χώρες της Ε.Ε. για τις 13/09/2021 (τελευταία επίσημα στοιχεία) παρουσιάζονται συγκριτικά κατά φθίνουσα σειρά στα παρακάτω διαγράμματα:

**Automotive gas oil (weekly prices with taxes) - 13/09/2021**



Πηγή: European Commission

**Automotive gas oil (weekly prices without taxes) - 13/09/2021**



Πηγή: European Commission

Αναλυτικά στοιχεία για τις τιμές καυσίμων και τους φόρους στις 27 χώρες της Ε.Ε. παρουσιάζονται στην ιστοσελίδα της Ευρωπαϊκής Επιτροπής: [http://ec.europa.eu/energy/observatory/oil/bulletin\\_en.htm](http://ec.europa.eu/energy/observatory/oil/bulletin_en.htm)

\*Οι συγκρίσεις των τιμών μεταξύ των διαφόρων χωρών θα πρέπει να γίνονται με ιδιαίτερη προσοχή εξαιτίας των διαφορών στην ποιότητα των προϊόντων, στις πρακτικές μάρκετινγκ, στις δομές της αγοράς και στις καταναλωτικές συνήθειες που επικρατούν σε κάθε χώρα.

**ΑΚΡΙΒΕΣ ΑΝΤΙΓΡΑΦΟ**  
**Ο προϊστάμενος της Διεύθυνσης Οργάνωσης,**  
**Διοικητικής & Τεχνικής Υποστήριξης**

**Κ.Α.Α.**  
**ΜΑΛΟΥΝΗ ΒΑΣΙΛΙΚΗ**

**Ο ΠΡΟΪΣΤΑΜΕΝΟΣ ΔΙΕΥΘΥΝΣΗΣ**

**ΠΕΡΙΣΤΕΡΗΣ ΣΠΥΡΙΔΩΝ**