



ΓΕΝΙΚΗ ΓΡΑΜΜΑΤΕΙΑ ΕΜΠΟΡΙΟΥ & ΠΡΟΣΤΑΣΙΑΣ
ΚΑΤΑΝΑΛΩΤΗ
ΓΕΝΙΚΗ ΔΙΕΥΘΥΝΣΗ ΑΓΟΡΑΣ
ΔΙΕΥΘΥΝΣΗ ΕΛΕΓΧΩΝ & ΠΑΡΑΤΗΡΗΤΗΡΙΩΝ
ΤΜΗΜΑ ΠΑΡΑΤΗΡΗΤΗΡΙΩΝ ΤΙΜΩΝ

Αναρτητέο στο διαδίκτυο

Αθήνα : 21-05-2019

Αρ. Πρωτ.: 53948

ΕΒΔΟΜΑΔΙΑΙΟ ΔΕΛΤΙΟ ΕΠΙΣΚΟΠΗΣΗΣ ΤΙΜΩΝ ΚΑΥΣΙΜΩΝ

Παρασκευή, 17 ΜΑΙΟΥ 2019

1. Τιμές Παρατηρητηρίου Υγρών Καυσίμων

Οι λιανικές τιμές των υγρών καυσίμων (αμόλυβδη 95 οκτ., σούπερ αμόλυβδη 100 οκτ., σούπερ LRP, πετρέλαιο κίνησης, πετρέλαιο θέρμανσης και υγραέριο κίνησης) αναρτώνται αναλυτικά στην ιστοσελίδα του Παρατηρητηρίου Τιμών Υγρών Καυσίμων του Υπουργείου Οικονομίας και Ανάπτυξης www.fuelprices.gr, όπου παρουσιάζονται καθημερινά οι μέσες τιμές σε όλους τους Νομούς της χώρας.

Μέσες τιμές λιανικής πώλησης καυσίμων για όλη την Ελλάδα

Παρασκευή, 17 ΜΑΙΟΥ 2019

Προϊόν	Μέση Τιμή
Αμόλυβδη 95 οκτ.	1,642
Αμόλυβδη 100 οκτ.	1,834
Super	1,760
Diesel Κίνησης	1,413
Diesel Θέρμανσης Κατ'οίκον	-
Υγραέριο κίνησης (Autogas)	0,816

* Η μέση τιμή πανελλαδικά υπολογίζεται από τον σταθμισμένο μέσο όρο με βάση τους όγκους πωλήσεων έτους 2017 ανά τύπο καυσίμου ανά νομό.

** Δεν καταγράφεται κατανάλωση στο πετρέλαιο θέρμανσης για τη χρονική περίοδο 30/4 έως 15/10 κάθε έτους.

Στον παρακάτω πίνακα παρουσιάζονται οι μέσες τιμές λιανικής των υγρών καυσίμων ανά Νομό

Μέσες τιμές λιανικής πώλησης καυσίμων ανά νομό
Παρασκευή, 17 ΜΑΙΟΥ 2019

ΝΟΜΟΣ	Αμόλυβδη 95 οκτ.	Αμόλυβδη 100 οκτ.	Super	Diesel Κίνησης	Υγραέριο κίνησης (Autogas)
ΝΟΜΟΣ ΑΤΤΙΚΗΣ	1,610	1,820	1,769	1,387	0,767
ΝΟΜΟΣ ΑΙΤΩΛΙΑΣ ΚΑΙ ΑΚΑΡΝΑΝΙΑΣ	1,674	1,863	1,798	1,432	0,871
ΝΟΜΟΣ ΑΡΓΟΛΙΔΟΣ	1,642	1,823		1,399	0,828
ΝΟΜΟΣ ΑΡΚΑΔΙΑΣ	1,668	1,852		1,433	0,827
ΝΟΜΟΣ ΑΡΤΗΣ	1,653	1,844	1,879	1,426	0,841
ΝΟΜΟΣ ΑΧΑΪΑΣ	1,645	1,840	1,777	1,424	0,829
ΝΟΜΟΣ ΒΟΙΩΤΙΑΣ	1,637	1,863	1,759	1,411	0,817
ΝΟΜΟΣ ΓΡΕΒΕΝΩΝ	1,678	1,871		1,437	0,837
ΝΟΜΟΣ ΔΡΑΜΑΣ	1,623	1,873		1,387	0,789
ΝΟΜΟΣ ΔΩΔΕΚΑΝΗΣΟΥ	1,764	1,961		1,506	0,898
ΝΟΜΟΣ ΕΒΡΟΥ	1,650	1,845		1,417	0,848
ΝΟΜΟΣ ΕΥΒΟΙΑΣ	1,647	1,833		1,420	0,822
ΝΟΜΟΣ ΕΥΡΥΤΑΝΙΑΣ	1,738	1,996		1,519	0,830
ΝΟΜΟΣ ΖΑΚΥΝΘΟΥ	1,685	1,832		1,442	0,895
ΝΟΜΟΣ ΗΛΕΙΑΣ	1,649	1,808		1,405	0,781
ΝΟΜΟΣ ΗΜΑΘΙΑΣ	1,635	1,815		1,401	0,782
ΝΟΜΟΣ ΗΡΑΚΛΕΙΟΥ	1,695	1,864	1,438	1,460	0,887
ΝΟΜΟΣ ΘΕΣΠΡΩΤΙΑΣ	1,677	1,891		1,451	0,865
ΝΟΜΟΣ ΘΕΣΣΑΛΟΝΙΚΗΣ	1,614	1,815		1,388	0,799
ΝΟΜΟΣ ΙΩΑΝΝΙΝΩΝ	1,650	1,860	1,440	1,429	0,827
ΝΟΜΟΣ ΚΑΒΑΛΑΣ	1,653	1,850		1,419	0,827
ΝΟΜΟΣ ΚΑΡΔΙΤΣΗΣ	1,649	1,873		1,415	0,800
ΝΟΜΟΣ ΚΑΣΤΟΡΙΑΣ	1,652	1,846		1,430	0,817
ΝΟΜΟΣ ΚΕΡΚΥΡΑΣ	1,682	1,895		1,464	0,972
ΝΟΜΟΣ ΚΕΦΑΛΛΗΝΙΑΣ	1,745	1,874		1,498	0,950
ΝΟΜΟΣ ΚΙΛΚΙΣ	1,624	1,840		1,386	0,820
ΝΟΜΟΣ ΚΟΖΑΝΗΣ	1,641	1,796	1,789	1,408	0,814
ΝΟΜΟΣ ΚΟΡΙΝΘΙΑΣ	1,645	1,839	1,750	1,414	0,789
ΝΟΜΟΣ ΚΥΚΛΑΔΩΝ	1,831	2,006		1,565	0,997
ΝΟΜΟΣ ΛΑΚΩΝΙΑΣ	1,659	1,853	1,690	1,419	0,837
ΝΟΜΟΣ ΛΑΡΙΣΗΣ	1,644	1,837		1,403	0,804
ΝΟΜΟΣ ΛΑΣΙΘΙΟΥ	1,704	1,899		1,459	0,888
ΝΟΜΟΣ ΛΕΣΒΟΥ	1,727	1,891		1,488	0,919
ΝΟΜΟΣ ΛΕΥΚΑΔΟΣ	1,673	1,878		1,416	0,839
ΝΟΜΟΣ ΜΑΓΝΗΣΙΑΣ	1,656	1,858		1,424	0,850
ΝΟΜΟΣ ΜΕΣΣΗΝΙΑΣ	1,664	1,855		1,414	0,840
ΝΟΜΟΣ ΞΑΝΘΗΣ	1,657	1,855		1,404	0,840
ΝΟΜΟΣ ΠΕΛΛΗΣ	1,625	1,787		1,382	0,791
ΝΟΜΟΣ ΠΙΕΡΙΑΣ	1,628	1,815		1,397	0,823
ΝΟΜΟΣ ΠΡΕΒΕΖΗΣ	1,644	1,807		1,410	0,791
ΝΟΜΟΣ ΡΕΘΥΜΝΗΣ	1,713	1,891		1,465	0,868
ΝΟΜΟΣ ΡΟΔΟΠΗΣ	1,646	1,825		1,410	0,827
ΝΟΜΟΣ ΣΑΜΟΥ	1,736	1,906		1,486	0,913
ΝΟΜΟΣ ΣΕΡΡΩΝ	1,632	1,792		1,387	0,828
ΝΟΜΟΣ ΤΡΙΚΑΛΩΝ	1,649	1,769		1,412	0,796
ΝΟΜΟΣ ΦΘΙΩΤΙΔΟΣ	1,662	1,874		1,421	0,840
ΝΟΜΟΣ ΦΛΩΡΙΝΗΣ	1,639	1,806		1,433	0,851
ΝΟΜΟΣ ΦΩΚΙΔΟΣ	1,679	1,880		1,470	0,879
ΝΟΜΟΣ ΧΑΛΚΙΔΙΚΗΣ	1,669	1,813		1,426	0,829
ΝΟΜΟΣ ΧΑΝΙΩΝ	1,691	1,903	1,775	1,463	0,892
ΝΟΜΟΣ ΧΙΟΥ	1,694	1,892		1,448	1,059

2.Απλή Αμόλυβδη Βενζίνη 95 οκτανίων¹

2. α. Διαμόρφωση τιμής

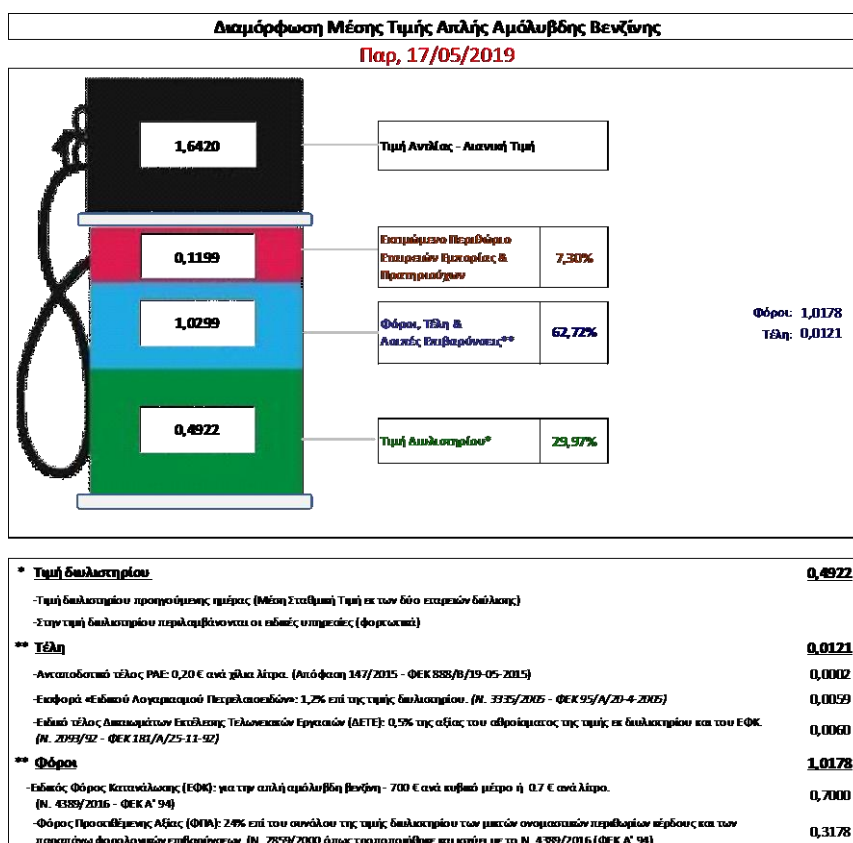
Η τιμή διυλιστηρίου της απλής αμόλυβδης βενζίνης 95 οκτανίων για την Πέμπτη 16/05/2019 διαμορφώθηκε στα 0,4922 € ανά λίτρο. Σε σχέση με την τιμή διυλιστηρίου της προηγούμενης εβδομάδας (09/05/2019) σημειώθηκε μείωση κατά 0,0013 Ευρώ ανά λίτρο (0,13 λεπτά).

Οι φόροι, τα τέλη και οι λοιπές επιβαρύνσεις αντιστοιχούν σε 1,0299 € ανά λίτρο.

Η μέση τιμή λιανικής της απλής αμόλυβδης βενζίνης 95 οκτανίων για την Παρασκευή 17/05/2019 διαμορφώθηκε στα 1,6420 € ανά λίτρο. Σε σχέση με την τιμή της προηγούμενης εβδομάδας (10/05/2019) σημειώθηκε μείωση κατά 0,007 Ευρώ ανά λίτρο (0,7 λεπτά).

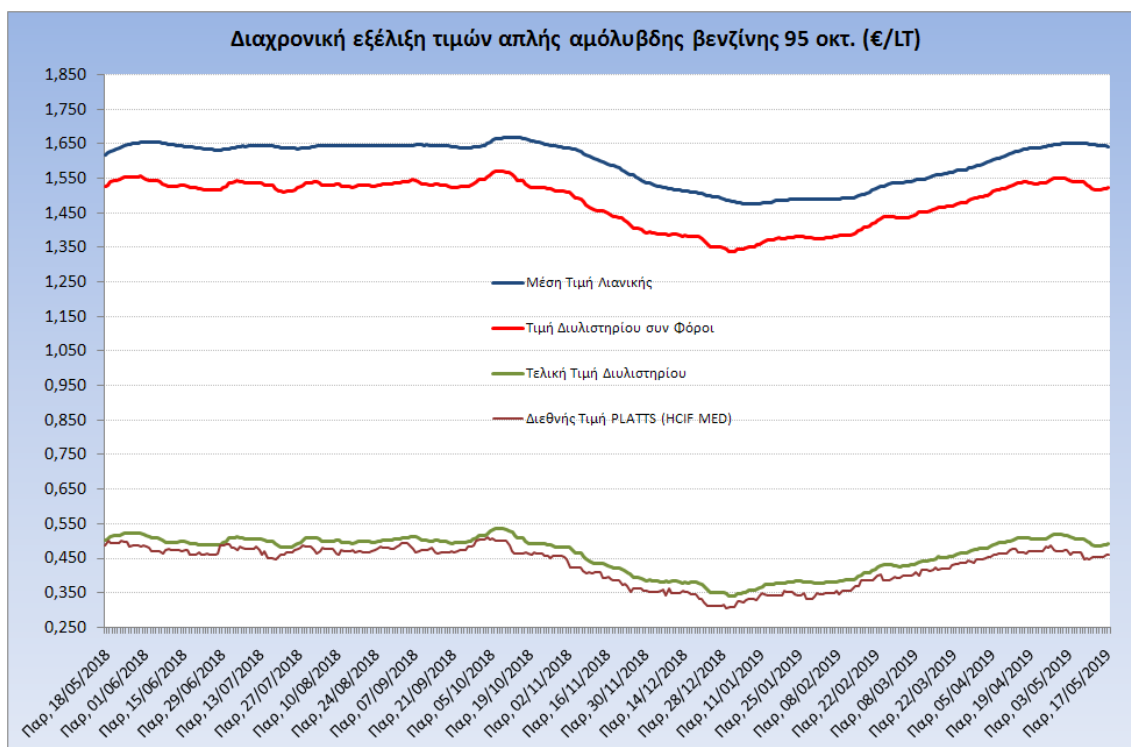
Το εκτιμώμενο περιθώριο των πρατηριούχων και των εταιρειών εμπορίας υπολογίζεται κατά μέσο όρο στα 0,1199 ανά λίτρο (11,99 λεπτά).

Η τελική τιμή λιανικής διαμορφώνεται από την τιμή διυλιστηρίου κατά 29,97 %, από τους φόρους (σταθερούς και μεταβλητούς) κατά 62,72%, και από τα εκτιμώμενα περιθώρια των εταιρειών εμπορίας, των μεταφορέων υγρών καυσίμων και των πρατηρίων κατά 7,30% (βλ. παρακάτω πίνακα).



¹ Σημειώνεται ότι σύμφωνα με το αρ. 29, του Ν. 4546/2018 (ΦΕΚ Α' 101), από 1/1/2019 η βενζίνη που καταναλώνεται εγχώρια για χρήση στις μεταφορές αναμειγνύεται υποχρεωτικά είτε με αυτούσια βιοαιθανολή είτε με βιοαιθέρες που παράγονται από αλκοόλες βιολογικής προέλευσης. Η συμμετοχή της αυτούσιας βιοαιθανόλης και της αλκοόλης βιολογικής προέλευσης που χρησιμοποιείται για την παραγωγή βιοαιθέρων επί του ενεργειακού περιεχομένου του τελικού μείγματος βενζίνης ορίζεται σε ποσοστό 1% για το έτος 2019 και 3,3% για τα έτη από το 2020 και μετά.

Η εξέλιξη των διεθνών τιμών Platts (HCIF/MED), των τιμών διυλιστηρίου και των τιμών λιανικής της απλής αμόλυβδης βενζίνης 95 οκτ., καθώς και των αντίστοιχων ενδεικτικών περιθωρίων εμπορίας για το διάστημα των τελευταίων 12 μηνών παρουσιάζονται στο ακόλουθο διάγραμμα:



2. β. Χονδρική Τιμή Πώλησης

Αναλυτικά, οι μέσες κατώτατες και ανώτατες τιμές χονδρικής, καθώς και η διάμεσος τιμή ανά νομό παρουσιάζονται στον επόμενο πίνακα:

Τιμές Χονδρικής Πώλησης Απλής Αμόλυβδης Βενζίνης ανά Νομό Παρασκευή, 17 ΜΑΙΟΥ 2019

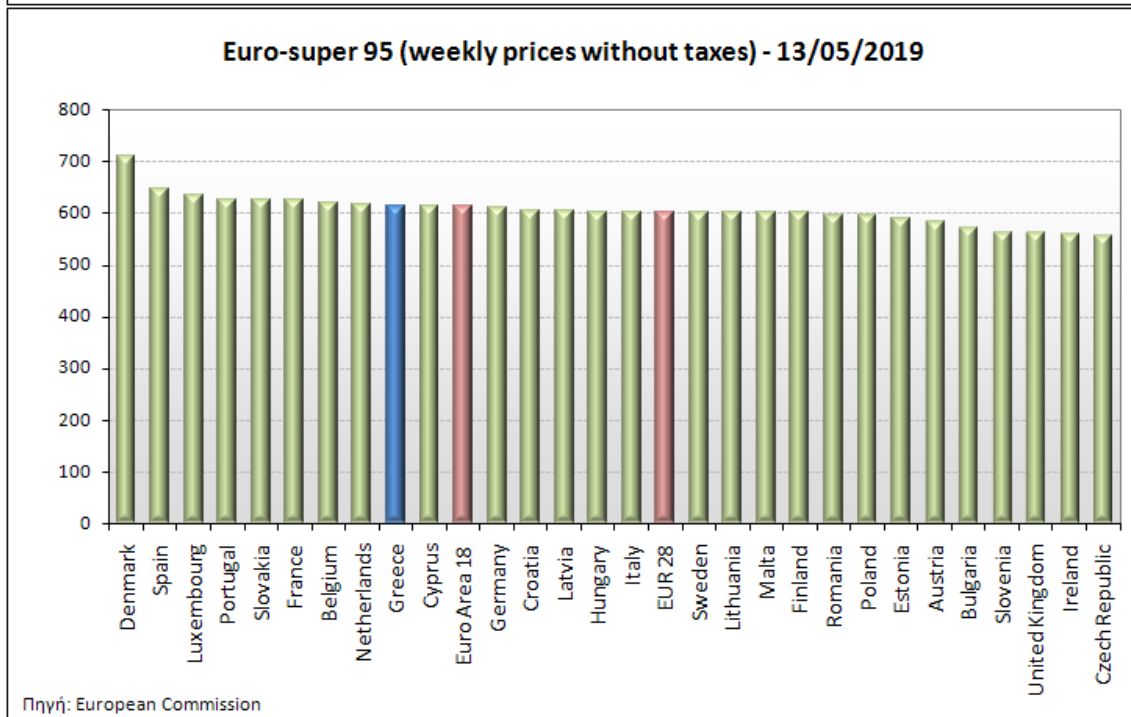
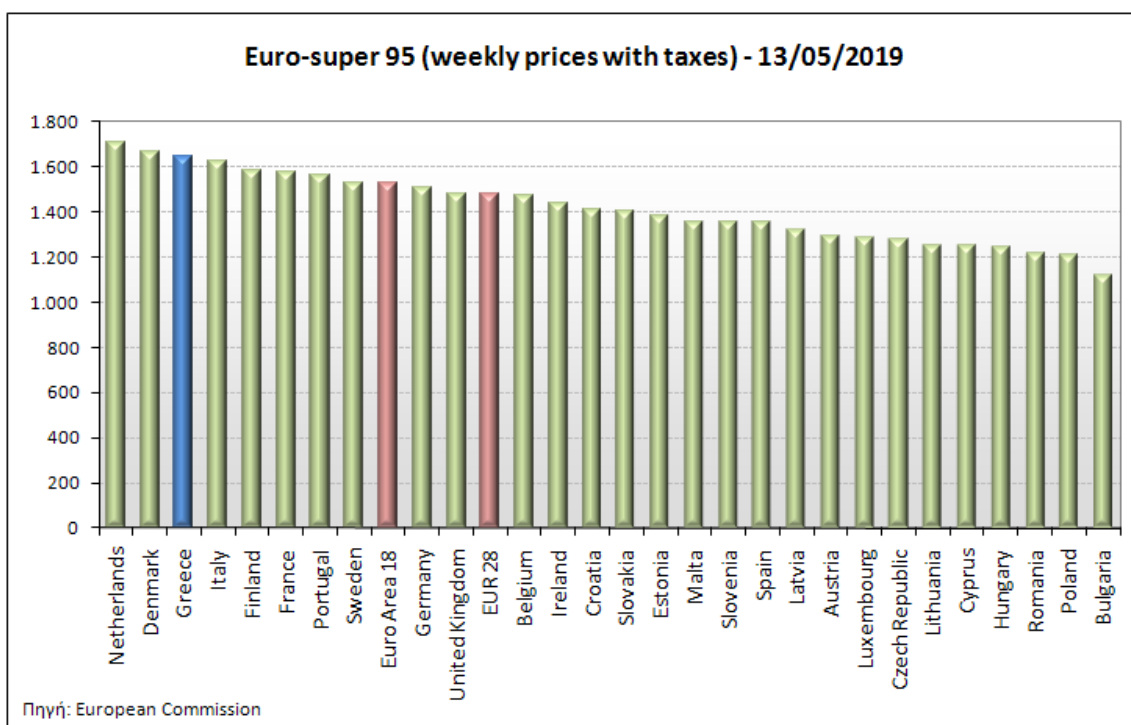
ΝΟΜΟΣ	ΜΕΣΗ ΚΑΤΩΤΑΤΗ ΜΕ ΦΠΑ	ΜΕΣΗ ΑΝΩΤΑΤΗ ΜΕ ΦΠΑ	ΔΙΑΜΕΣΟΣ ΤΙΜΗ
ΝΟΜΟΣ ΑΙΤΩΛΙΑΣ ΚΑΙ ΑΚΑΡΝΑΝΙΑΣ	1,516	1,571	1,543
ΝΟΜΟΣ ΑΡΓΟΛΙΔΟΣ	1,527	1,593	1,560
ΝΟΜΟΣ ΑΡΚΑΔΙΑΣ	1,519	1,576	1,548
ΝΟΜΟΣ ΑΡΤΗΣ	1,517	1,553	1,535
ΝΟΜΟΣ ΑΤΤΙΚΗΣ	1,511	1,628	1,570
ΝΟΜΟΣ ΑΧΑΪΑΣ	1,517	1,561	1,539
ΝΟΜΟΣ ΒΟΙΩΤΙΑΣ	1,514	1,577	1,545
ΝΟΜΟΣ ΓΡΕΒΕΝΩΝ	1,543	1,559	1,551
ΝΟΜΟΣ ΔΡΑΜΑΣ	1,549	1,575	1,562
ΝΟΜΟΣ ΔΩΔΕΚΑΝΗΣΟΥ	1,543	1,674	1,608
ΝΟΜΟΣ ΕΒΡΟΥ	1,527	1,580	1,553
ΝΟΜΟΣ ΕΥΒΟΙΑΣ	1,513	1,601	1,557
ΝΟΜΟΣ ΕΥΡΥΤΑΝΙΑΣ	1,584	1,591	1,587
ΝΟΜΟΣ ΖΑΚΥΝΘΟΥ	1,514	1,568	1,541

ΝΟΜΟΣ	ΜΕΣΗ ΚΑΤΩΤΑΤΗ ΜΕ ΦΠΑ	ΜΕΣΗ ΑΝΩΤΑΤΗ ΜΕ ΦΠΑ	ΔΙΑΜΕΣΟΣ ΤΙΜΗ
ΝΟΜΟΣ ΗΛΕΙΑΣ	1,534	1,599	1,566
ΝΟΜΟΣ ΗΜΑΘΙΑΣ	1,515	1,546	1,530
ΝΟΜΟΣ ΗΡΑΚΛΕΙΟΥ	1,553	1,620	1,586
ΝΟΜΟΣ ΘΕΣΠΡΩΤΙΑΣ	1,528	1,609	1,568
ΝΟΜΟΣ ΘΕΣΣΑΛΟΝΙΚΗΣ	1,539	1,573	1,556
ΝΟΜΟΣ ΙΩΑΝΝΙΝΩΝ	1,511	1,567	1,539
ΝΟΜΟΣ ΚΑΒΑΛΑΣ	1,515	1,563	1,539
ΝΟΜΟΣ ΚΑΡΔΙΤΣΗΣ	1,527	1,571	1,549
ΝΟΜΟΣ ΚΑΣΤΟΡΙΑΣ	1,529	1,567	1,548
ΝΟΜΟΣ ΚΕΡΚΥΡΑΣ	1,530	1,591	1,561
ΝΟΜΟΣ ΚΕΦΑΛΛΗΝΙΑΣ	1,556	1,601	1,578
ΝΟΜΟΣ ΚΙΛΚΙΣ	1,529	1,542	1,536
ΝΟΜΟΣ ΚΟΖΑΝΗΣ	1,523	1,570	1,547
ΝΟΜΟΣ ΚΟΡΙΝΘΙΑΣ	1,521	1,587	1,554
ΝΟΜΟΣ ΚΥΚΛΑΔΩΝ	1,604	1,747	1,676
ΝΟΜΟΣ ΛΑΚΩΝΙΑΣ	1,530	1,579	1,554
ΝΟΜΟΣ ΛΑΡΙΣΗΣ	1,522	1,566	1,544
ΝΟΜΟΣ ΛΑΣΙΘΙΟΥ	1,567	1,607	1,587
ΝΟΜΟΣ ΛΕΣΒΟΥ	1,516	1,600	1,558
ΝΟΜΟΣ ΛΕΥΚΑΔΟΣ	1,539	1,575	1,557
ΝΟΜΟΣ ΜΑΓΝΗΣΙΑΣ	1,512	1,634	1,573
ΝΟΜΟΣ ΜΕΣΣΗΝΙΑΣ	1,524	1,627	1,576
ΝΟΜΟΣ ΞΑΝΘΗΣ	1,515	1,554	1,535
ΝΟΜΟΣ ΠΕΛΛΗΣ	1,545	1,588	1,566
ΝΟΜΟΣ ΠΙΕΡΙΑΣ	1,547	1,587	1,567
ΝΟΜΟΣ ΠΡΕΒΕΖΗΣ	1,535	1,571	1,553
ΝΟΜΟΣ ΡΕΘΥΜΝΗΣ	1,570	1,611	1,591
ΝΟΜΟΣ ΡΟΔΟΠΗΣ	1,525	1,560	1,543
ΝΟΜΟΣ ΣΑΜΟΥ	1,537	1,635	1,586
ΝΟΜΟΣ ΣΕΡΡΩΝ	1,548	1,575	1,561
ΝΟΜΟΣ ΤΡΙΚΑΛΩΝ	1,532	1,572	1,552
ΝΟΜΟΣ ΦΘΙΩΤΙΔΟΣ	1,518	1,564	1,541
ΝΟΜΟΣ ΦΛΩΡΙΝΗΣ	1,529	1,550	1,540
ΝΟΜΟΣ ΦΩΚΙΔΟΣ	1,565	1,590	1,577
ΝΟΜΟΣ ΧΑΛΚΙΔΙΚΗΣ	1,519	1,571	1,545
ΝΟΜΟΣ ΧΑΝΙΩΝ	1,552	1,626	1,589
ΝΟΜΟΣ ΧΙΟΥ	1,501	1,593	1,547
ΣΤΑΘΜΙΣΜΕΝΟΣ Μ.Ο.*	1,525	1,604	1,565

* Μέσοι όροι ελάχιστων και μέγιστων τιμών χονδρικής όπως υποβάλλονται από τις εταιρείες εμπορίας στο Παρατηρητήριο Τιμών βάσει της ΚΥΑ 978/24-10-2011.
Η στάθμιση γίνεται βάσει των όγκων πωλήσεων έτους 2017 ανά τύπο καυσίμου και ανά νομό.

2. γ. Συγκριτικά στοιχεία με Ε.Ε.

Οι λιανικές τιμές αμόλυβδης βενζίνης με φόρους και προ φόρων στις 28 χώρες της Ε.Ε. για τις 13/05/2019 (τελευταία επίσημα στοιχεία) παρουσιάζονται συγκριτικά κατά φθίνουσα σειρά στα παρακάτω διαγράμματα:



Αναλυτικά στοιχεία για τις τιμές καυσίμων και τους φόρους στις 28 χώρες της Ε.Ε. παρουσιάζονται στην ιστοσελίδα της Ευρωπαϊκής Επιτροπής: http://ec.europa.eu/energy/observatory/oil/bulletin_en.htm

*Οι συγκρίσεις των τιμών μεταξύ των διαφόρων χωρών θα πρέπει να γίνονται με ιδιαίτερη προσοχή εξαιτίας των διαφορών στην ποιότητα των προϊόντων, στις πρακτικές μάρκετινγκ, στις δομές της αγοράς και στις καταναλωτικές συνήθειες που επικρατούν σε κάθε χώρα.

3. Πετρέλαιο Κίνησης (Biodiesel)

3. α. Διαμόρφωση τιμής

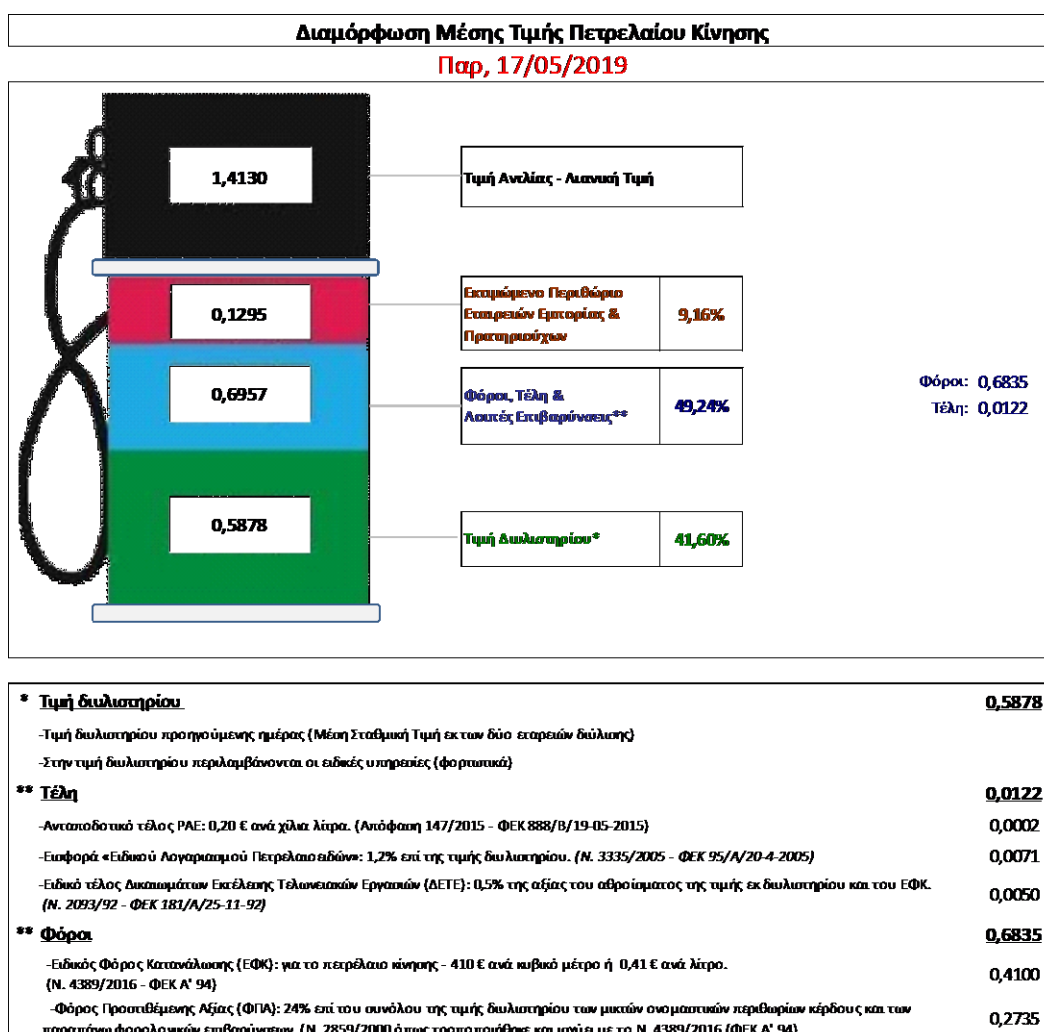
Η τιμή διυλιστηρίου του πετρελαίου κίνησης για την Πέμπτη 16/05/2019 διαμορφώθηκε στα 0,5878€ ανά λίτρο. Σε σχέση με την τιμή διυλιστηρίου της προηγούμενης εβδομάδας (09/05/2019) σημειώθηκε αύξηση κατά 0,0004€ ανά λίτρο (0,04 λεπτά).

Οι φόροι, τα τέλη και οι λοιπές επιβαρύνσεις αντιστοιχούν σε 0,6957 € ανά λίτρο.

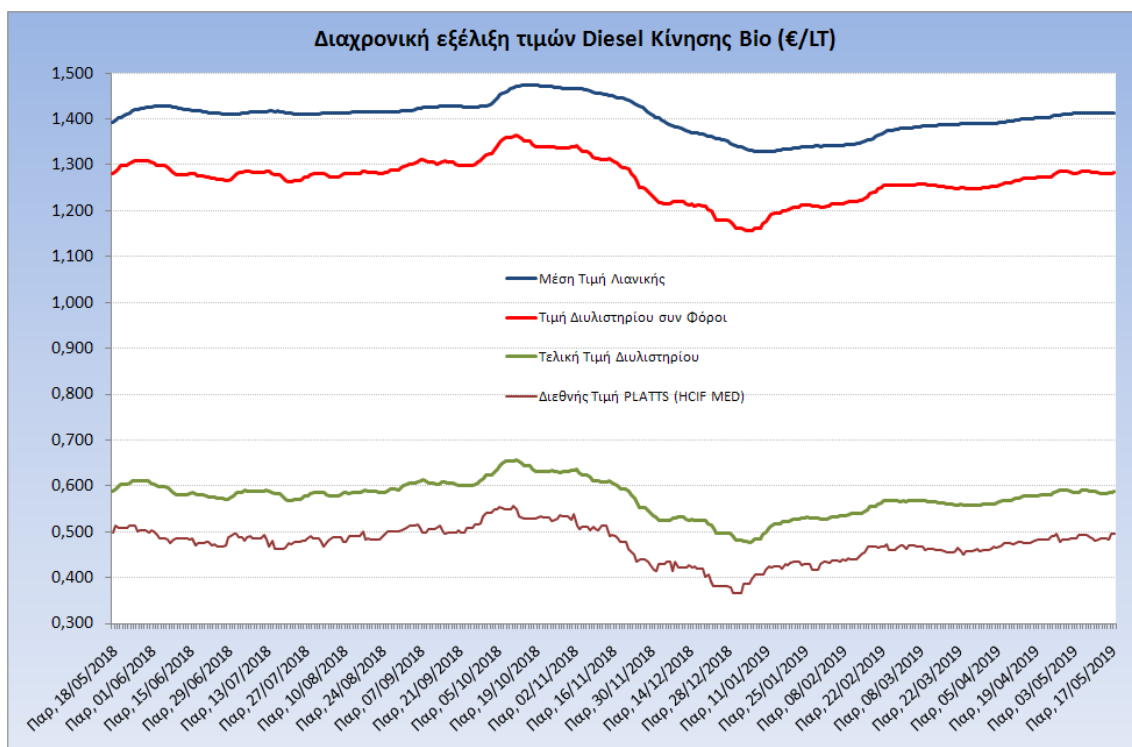
Η μέση τιμή λιανικής του πετρελαίου κίνησης για την Παρασκευή 17/05/2019 διαμορφώθηκε στα 1,4130€ ανά λίτρο. Σε σχέση με την τιμή της προηγούμενης εβδομάδας (10/05/2019) σημειώθηκε μείωση κατά 0,001€ ανά λίτρο (0,1 λεπτά).

Το εκτιμώμενο περιθώριο των πρατηριούχων και των εταιρειών εμπορίας υπολογίζεται κατά μέσο όρο στα 0,1295€ ανά λίτρο (12,95 λεπτά).

Η τελική τιμή λιανικής διαμορφώνεται από την τιμή διυλιστηρίου κατά 41,60%, από τους φόρους σταθερούς και μεταβλητούς) κατά 49,24%, και από τα εκτιμώμενα περιθώρια των εταιρειών εμπορίας, των μεταφορέων υγρών καυσίμων και των πρατηρίων κατά 9,16% (βλ. παρακάτω πίνακα).



Η εξέλιξη των διεθνών τιμών Platts (HCIF/MED), των τιμών διυλιστηρίου και των τιμών λιανικής για το πετρέλαιο κίνησης, καθώς και των αντίστοιχων ενδεικτικών περιθωρίων εμπορίας για το διάστημα των τελευταίων 12 μηνών παρουσιάζονται στο ακόλουθο διάγραμμα:



3. β. Χονδρική Τιμή Πώλησης

Αναλυτικά, οι μέσες κατώτατες και ανώτατες τιμές χονδρικής, καθώς και η διάμεσος τιμή ανά νομό παρουσιάζονται στον επόμενο πίνακα:

**Τιμές Χονδρικής Πώλησης Πετρελαίου Κίνησης ανά Νομό
Παρασκευή, 17 ΜΑΙΟΥ 2019**

ΝΟΜΟΣ	ΜΕΣΗ ΚΑΤΩΤΑΤΗ ΜΕ ΦΠΑ	ΜΕΣΗ ΑΝΩΤΑΤΗ ΜΕ ΦΠΑ	ΔΙΑΜΕΣΟΣ ΤΙΜΗ
ΝΟΜΟΣ ΑΙΤΩΛΙΑΣ ΚΑΙ ΑΚΑΡΝΑΝΙΑΣ	1,280	1,334	1,307
ΝΟΜΟΣ ΑΡΓΟΛΙΔΟΣ	1,291	1,368	1,330
ΝΟΜΟΣ ΑΡΚΑΔΙΑΣ	1,277	1,339	1,308
ΝΟΜΟΣ ΑΡΤΗΣ	1,287	1,319	1,303
ΝΟΜΟΣ ΑΤΤΙΚΗΣ	1,272	1,387	1,330
ΝΟΜΟΣ ΑΧΑΪΑΣ	1,278	1,325	1,301
ΝΟΜΟΣ ΒΟΙΩΤΙΑΣ	1,276	1,349	1,313
ΝΟΜΟΣ ΓΡΕΒΕΝΩΝ	1,301	1,319	1,310
ΝΟΜΟΣ ΔΡΑΜΑΣ	1,302	1,337	1,320
ΝΟΜΟΣ ΔΩΔΕΚΑΝΗΣΟΥ	1,305	1,433	1,369
ΝΟΜΟΣ ΕΒΡΟΥ	1,288	1,351	1,320
ΝΟΜΟΣ ΕΥΒΟΙΑΣ	1,273	1,365	1,319
ΝΟΜΟΣ ΕΥΡΥΤΑΝΙΑΣ	1,345	1,358	1,352

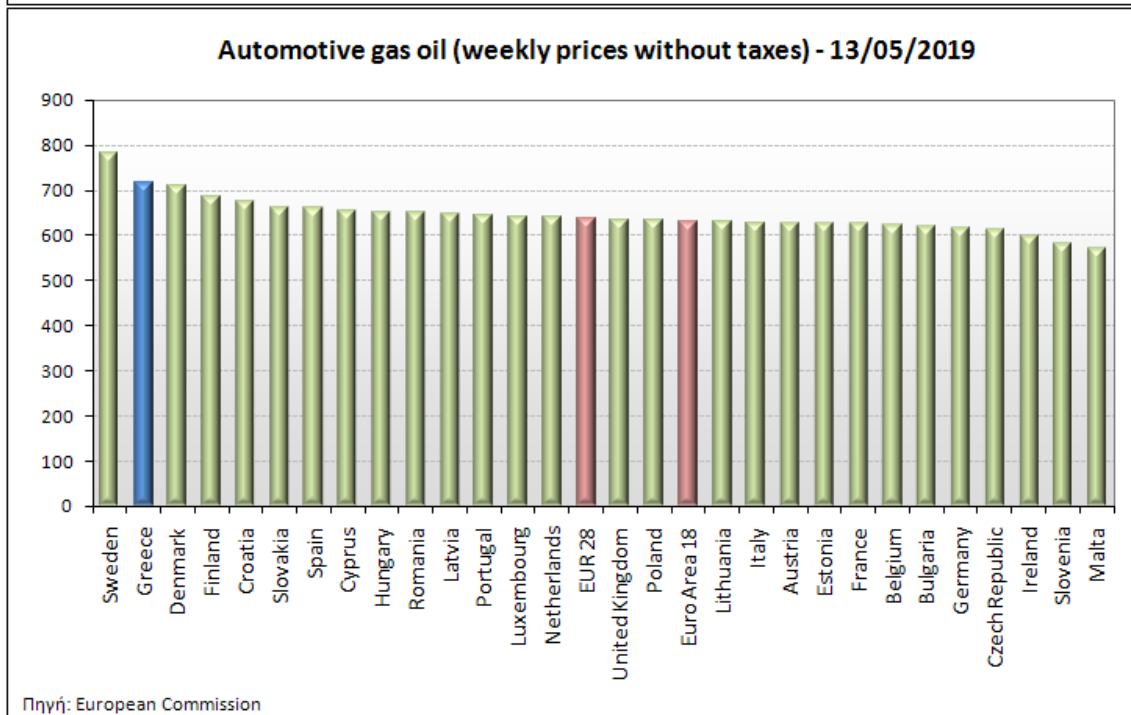
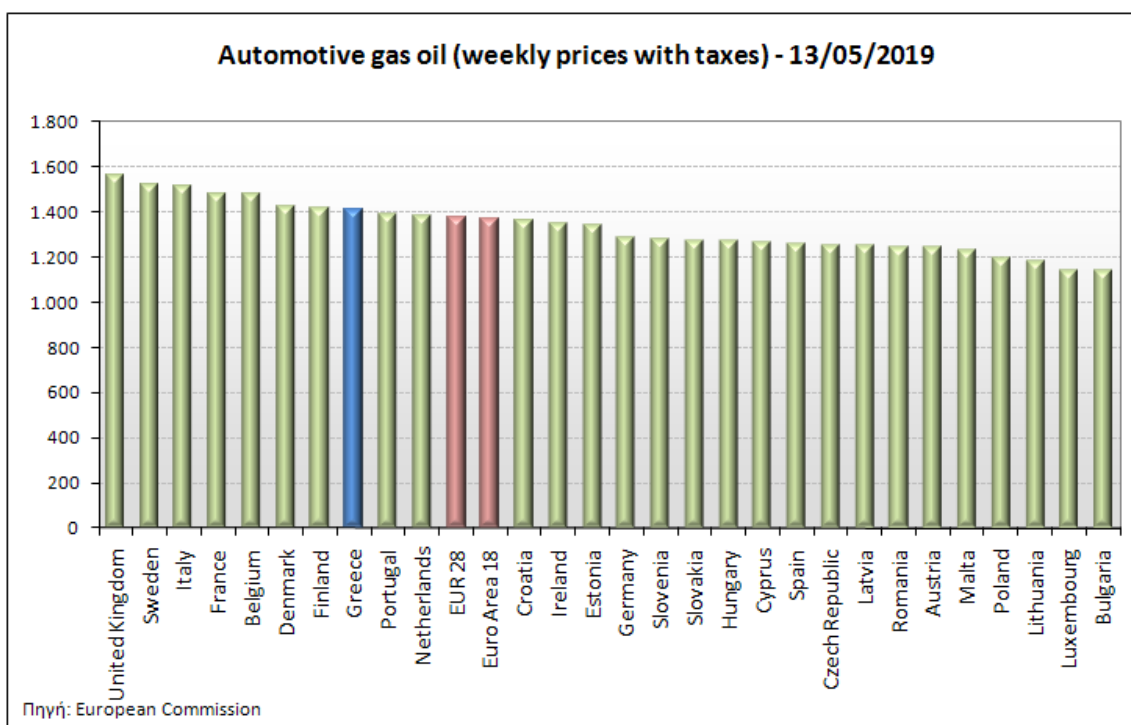
ΝΟΜΟΣ	ΜΕΣΗ ΚΑΤΩΤΑΤΗ ΜΕ ΦΠΑ	ΜΕΣΗ ΑΝΩΤΑΤΗ ΜΕ ΦΠΑ	ΔΙΑΜΕΣΟΣ ΤΙΜΗ
ΝΟΜΟΣ ΖΑΚΥΝΘΟΥ	1,281	1,354	1,317
ΝΟΜΟΣ ΗΛΕΙΑΣ	1,295	1,364	1,329
ΝΟΜΟΣ ΗΜΑΘΙΑΣ	1,279	1,315	1,297
ΝΟΜΟΣ ΗΡΑΚΛΕΙΟΥ	1,305	1,381	1,343
ΝΟΜΟΣ ΘΕΣΣΠΡΩΤΙΑΣ	1,291	1,362	1,326
ΝΟΜΟΣ ΘΕΣΣΑΛΟΝΙΚΗΣ	1,295	1,338	1,316
ΝΟΜΟΣ ΙΩΑΝΝΙΝΩΝ	1,271	1,362	1,316
ΝΟΜΟΣ ΚΑΒΑΛΑΣ	1,279	1,330	1,305
ΝΟΜΟΣ ΚΑΡΔΙΤΣΗΣ	1,287	1,337	1,312
ΝΟΜΟΣ ΚΑΣΤΟΡΙΑΣ	1,290	1,335	1,312
ΝΟΜΟΣ ΚΕΡΚΥΡΑΣ	1,294	1,370	1,332
ΝΟΜΟΣ ΚΕΦΑΛΛΗΝΙΑΣ	1,322	1,381	1,351
ΝΟΜΟΣ ΚΙΛΚΙΣ	1,285	1,308	1,296
ΝΟΜΟΣ ΚΟΖΑΝΗΣ	1,288	1,332	1,310
ΝΟΜΟΣ ΚΟΡΙΝΘΙΑΣ	1,281	1,360	1,320
ΝΟΜΟΣ ΚΥΚΛΑΔΩΝ	1,368	1,497	1,432
ΝΟΜΟΣ ΛΑΚΩΝΙΑΣ	1,294	1,351	1,322
ΝΟΜΟΣ ΛΑΡΙΣΗΣ	1,272	1,340	1,306
ΝΟΜΟΣ ΛΑΣΙΘΙΟΥ	1,333	1,364	1,348
ΝΟΜΟΣ ΛΕΣΒΟΥ	1,295	1,407	1,351
ΝΟΜΟΣ ΛΕΥΚΑΔΟΣ	1,296	1,342	1,319
ΝΟΜΟΣ ΜΑΓΝΗΣΙΑΣ	1,274	1,397	1,336
ΝΟΜΟΣ ΜΕΣΣΗΝΙΑΣ	1,291	1,403	1,347
ΝΟΜΟΣ ΞΑΝΘΗΣ	1,283	1,321	1,302
ΝΟΜΟΣ ΠΕΛΛΗΣ	1,300	1,348	1,324
ΝΟΜΟΣ ΠΙΕΡΙΑΣ	1,304	1,342	1,323
ΝΟΜΟΣ ΠΡΕΒΕΖΗΣ	1,288	1,330	1,309
ΝΟΜΟΣ ΡΕΘΥΜΝΗΣ	1,331	1,373	1,352
ΝΟΜΟΣ ΡΟΔΟΠΗΣ	1,282	1,339	1,310
ΝΟΜΟΣ ΣΑΜΟΥ	1,301	1,391	1,346
ΝΟΜΟΣ ΣΕΡΡΩΝ	1,308	1,335	1,322
ΝΟΜΟΣ ΤΡΙΚΑΛΩΝ	1,289	1,339	1,314
ΝΟΜΟΣ ΦΘΙΩΤΙΔΟΣ	1,279	1,328	1,303
ΝΟΜΟΣ ΦΛΩΡΙΝΗΣ	1,291	1,320	1,306
ΝΟΜΟΣ ΦΩΚΙΔΟΣ	1,319	1,366	1,342
ΝΟΜΟΣ ΧΑΛΚΙΔΙΚΗΣ	1,279	1,347	1,313
ΝΟΜΟΣ ΧΑΝΙΩΝ	1,313	1,376	1,344
ΝΟΜΟΣ ΧΙΟΥ	1,274	1,369	1,321
ΣΤΑΘΜΙΣΜΕΝΟΣ Μ.Ο.*	1,286	1,360	1,323

* Μέσοι όροι ελάχιστων και μέγιστων τιμών χονδρικής όπως υποβάλλονται από τις εταιρείες εμπορίας στο Παρατηρητήριο Τιμών βάσει της ΚΥΑ 978/24-10-2011.

Η στάθμιση γίνεται βάσει των όγκων πωλήσεων έτους 2017 ανά τύπο καυσίμου και ανά νομό.

3. γ. Συγκριτικά στοιχεία με Ε.Ε.

Οι λιανικές τιμές πετρελαίου κίνησης με φόρους και προ φόρων στις 28 χώρες της Ε.Ε. για τις 13/05/2019 (τελευταία επίσημα στοιχεία) παρουσιάζονται συγκριτικά κατά φθίνουσα σειρά στα παρακάτω διαγράμματα:



Αναλυτικά στοιχεία για τις τιμές καυσίμων και τους φόρους στις 28 χώρες της Ε.Ε. παρουσιάζονται στην ιστοσελίδα της Ευρωπαϊκής Επιτροπής: http://ec.europa.eu/energy/observatory/oil/bulletin_en.htm

*Οι συγκρίσεις των τιμών μεταξύ των διαφόρων χωρών θα πρέπει να γίνονται με ιδιαίτερη προσοχή εξαιτίας των διαφορών στην ποιότητα των προϊόντων, στις πρακτικές μάρκετινγκ, στις δομές της αγοράς και στις καταναλωτικές συνήθειες που επικρατούν σε κάθε χώρα.