



ΕΛΛΗΝΙΚΗ ΔΗΜΟΚΡΑΤΙΑ  
ΥΠΟΥΡΓΕΙΟ  
ΑΝΑΠΤΥΞΗΣ ΚΑΙ ΕΠΕΝΔΥΣΕΩΝ

Αθήνα, 20-10-2020

**Διυηρεσιακή Μονάδα Ελέγχου Αγοράς  
Διεύθυνση Διαχείρισης Δεδομένων Στατιστικής  
Επεξεργασίας & Εποπτείας Ηλεκτρονικού  
Εμπορίου  
Τμήμα Διαχείρισης Πληροφοριών & Εποπτείας  
Ηλεκτρονικού Εμπορίου**

Αριθ. Πρωτ. : 110726 - 20-10-2020

Ταχ. Δ/νση : Πλ. Κάνιγγος, Αθήνα  
Ταχ. Κώδικας : 106 77  
Πληροφορίες : Νικολοπούλου Μαρία  
Τηλέφωνο : 213 1514 284  
Fax : 210 3815 317  
Email : [fuelprices@gge.gr](mailto:fuelprices@gge.gr)  
Ιστοσελίδα : [www.mindev.gov.gr](http://www.mindev.gov.gr)

**ΠΡΟΣ : ΑΝΑΡΤΗΤΕΟ ΣΤΟ FUELPRICES**

## ΕΒΔΟΜΑΔΙΑΙΟ ΔΕΛΤΙΟ ΕΠΙΣΚΟΠΗΣΗΣ ΤΙΜΩΝ ΚΑΥΣΙΜΩΝ

*Παρασκευή, 16 ΟΚΤΩΒΡΙΟΥ 2020*

### 1. Τιμές Παρατηρητηρίου Υγρών Καυσίμων

Οι λιανικές τιμές των υγρών καυσίμων (αμόλυβδη 95 οκτ., σούπερ αμόλυβδη 100 οκτ., σούπερ LRP, πετρέλαιο κίνησης, πετρέλαιο θέρμανσης και υγραέριο κίνησης) αναρτώνται αναλυτικά στην ιστοσελίδα του Παρατηρητηρίου Τιμών Υγρών Καυσίμων του Υπουργείου Ανάπτυξης και Επενδύσεων [www.fuelprices.gr](http://www.fuelprices.gr), όπου παρουσιάζονται καθημερινά οι μέσες τιμές σε όλους τους Νομούς της χώρας.

### Μέσες τιμές λιανικής πώλησης καυσίμων για όλη την Ελλάδα

*Παρασκευή, 16 ΟΚΤΩΒΡΙΟΥ 2020*

Προϊόν	Μέση Τιμή
Αμόλυβδη 95 οκτ.	1,422
Αμόλυβδη 100 οκτ.	1,627
Super	1,613
Diesel Κίνησης	1,132
Υγραέριο κίνησης (Autogas)	0,723
Diesel Θέρμανσης Κατ'οίκον	0,798

\* Η μέση τιμή πανελλαδικά υπολογίζεται από τον σταθμισμένο μέσο όρο με βάση τους όγκους πωλήσεων έτους 2019 ανά τύπο καυσίμου ανά νομό.

\*\* Δεν καταγράφεται κατανάλωση στο πετρέλαιο θέρμανσης για τη χρονική περίοδο 30/4 έως 15/10 κάθε έτους. .

Στον παρακάτω πίνακα παρουσιάζονται οι μέσες τιμές λιανικής των υγρών καυσίμων ανά Νομό

Μέσες τιμές λιανικής πώλησης καυσίμων ανά Νομό, για την

**Παρασκευή, 16 Οκτωβρίου 2020**

(τιμές σε €/λτ, συμπ. ΦΠΑ)

ΝΟΜΟΣ	Αμόλυβδη 95 οκτ.	Αμόλυβδη 100 οκτ.	Super	Diesel Κίνησης	Υγραέριο κίνησης (Autogas)	Diesel Θέρμανσης Κατ'οίκον
ΝΟΜΟΣ ΑΤΤΙΚΗΣ	1,391	1,607	1,697	1,107	0,681	0,775
ΝΟΜΟΣ ΑΙΤΩΛΙΑΣ ΚΑΙ ΑΚΑΡΝΑΝΙΑΣ	1,459	1,695	-	1,160	0,779	0,850
ΝΟΜΟΣ ΑΡΓΟΛΙΔΟΣ	1,413	1,633	1,564	1,116	0,733	-
ΝΟΜΟΣ ΑΡΚΑΔΙΑΣ	1,448	1,657	-	1,150	0,745	0,803
ΝΟΜΟΣ ΑΡΤΗΣ	1,430	1,636	-	1,140	0,750	0,812
ΝΟΜΟΣ ΑΧΑΪΑΣ	1,419	1,638	1,625	1,138	0,743	0,807
ΝΟΜΟΣ ΒΟΙΩΤΙΑΣ	1,417	1,636	-	1,124	0,734	0,796
ΝΟΜΟΣ ΓΡΕΒΕΝΩΝ	1,449	1,702	-	1,135	0,754	0,815
ΝΟΜΟΣ ΔΡΑΜΑΣ	1,373	1,649	-	1,072	0,658	0,766
ΝΟΜΟΣ ΔΩΔΕΚΑΝΗΣΟΥ	1,572	1,738	1,486	1,243	0,897	0,937
ΝΟΜΟΣ ΕΒΡΟΥ	1,430	1,655	-	1,125	0,776	0,805
ΝΟΜΟΣ ΕΥΒΟΙΑΣ	1,434	1,633	-	1,152	0,726	0,786
ΝΟΜΟΣ ΕΥΡΥΤΑΝΙΑΣ	1,513	1,724	-	1,208	0,795	0,854
ΝΟΜΟΣ ΖΑΚΥΝΘΟΥ	1,463	1,696	-	1,156	0,836	-
ΝΟΜΟΣ ΗΛΕΙΑΣ	1,425	1,633	-	1,121	0,719	0,797
ΝΟΜΟΣ ΗΜΑΘΙΑΣ	1,388	1,596	-	1,102	0,683	0,794
ΝΟΜΟΣ ΗΡΑΚΛΕΙΟΥ	1,471	1,644	-	1,173	0,823	0,807
ΝΟΜΟΣ ΘΕΣΠΡΩΤΙΑΣ	1,450	1,674	-	1,146	0,779	0,850
ΝΟΜΟΣ ΘΕΣΣΑΛΟΝΙΚΗΣ	1,383	1,598	-	1,104	0,712	0,781
ΝΟΜΟΣ ΙΩΑΝΝΙΝΩΝ	1,415	1,666	-	1,127	0,719	0,796
ΝΟΜΟΣ ΚΑΒΑΛΑΣ	1,423	1,672	-	1,142	0,740	0,803
ΝΟΜΟΣ ΚΑΡΔΙΤΣΗΣ	1,431	1,642	-	1,137	0,714	0,809
ΝΟΜΟΣ ΚΑΣΤΟΡΙΑΣ	1,440	1,638	-	1,137	0,709	0,828
ΝΟΜΟΣ ΚΕΡΚΥΡΑΣ	1,468	1,661	-	1,188	0,899	0,865
ΝΟΜΟΣ ΚΕΦΑΛΛΗΝΙΑΣ	1,515	1,701	-	1,249	0,890	0,855
ΝΟΜΟΣ ΚΙΛΚΙΣ	1,402	1,674	-	1,116	0,732	0,783
ΝΟΜΟΣ ΚΟΖΑΝΗΣ	1,407	1,582	-	1,112	0,710	0,792
ΝΟΜΟΣ ΚΟΡΙΝΘΙΑΣ	1,420	1,621	-	1,120	0,725	0,780
ΝΟΜΟΣ ΚΥΚΛΑΔΩΝ	1,666	1,852	-	1,360	0,871	0,897
ΝΟΜΟΣ ΛΑΚΩΝΙΑΣ	1,449	1,640	1,450	1,139	0,765	0,764
ΝΟΜΟΣ ΛΑΡΙΣΗΣ	1,412	1,623	1,459	1,113	0,724	0,794
ΝΟΜΟΣ ΛΑΣΙΘΙΟΥ	1,472	1,669	-	1,160	0,816	-
ΝΟΜΟΣ ΛΕΣΒΟΥ	1,529	1,747	-	1,263	0,814	0,795
ΝΟΜΟΣ ΛΕΥΚΑΔΟΣ	1,473	1,684	1,520	1,176	0,763	0,850
ΝΟΜΟΣ ΜΑΓΝΗΣΙΑΣ	1,433	1,664	-	1,144	0,737	0,844
ΝΟΜΟΣ ΜΕΣΣΗΝΙΑΣ	1,433	1,666	-	1,116	0,749	0,800
ΝΟΜΟΣ ΞΑΝΘΗΣ	1,449	1,678	1,459	1,167	0,734	0,822
ΝΟΜΟΣ ΠΕΛΛΗΣ	1,404	1,583	-	1,095	0,695	0,775
ΝΟΜΟΣ ΠΙΕΡΙΑΣ	1,406	1,605	-	1,101	0,734	0,775
ΝΟΜΟΣ ΠΡΕΒΕΖΗΣ	1,418	1,606	-	1,119	0,703	0,786
ΝΟΜΟΣ ΡΕΘΥΜΝΗΣ	1,488	1,667	1,549	1,188	0,818	0,875
ΝΟΜΟΣ ΡΟΔΟΠΗΣ	1,434	1,624	-	1,131	0,750	0,839
ΝΟΜΟΣ ΣΑΜΟΥ	1,563	1,737	-	1,252	0,798	-
ΝΟΜΟΣ ΣΕΡΡΩΝ	1,407	1,584	-	1,103	0,752	0,779
ΝΟΜΟΣ ΤΡΙΚΑΛΩΝ	1,415	1,602	-	1,109	0,704	0,784
ΝΟΜΟΣ ΦΘΙΩΤΙΔΟΣ	1,441	1,695	1,737	1,144	0,759	0,814
ΝΟΜΟΣ ΦΛΩΡΙΝΗΣ	1,392	1,665	-	1,141	0,748	0,809
ΝΟΜΟΣ ΦΩΚΙΔΟΣ	1,472	1,672	-	1,208	0,799	-
ΝΟΜΟΣ ΧΑΛΚΙΔΙΚΗΣ	1,446	1,621	-	1,155	0,750	-
ΝΟΜΟΣ ΧΑΝΙΩΝ	1,464	1,676	-	1,183	0,806	0,816
ΝΟΜΟΣ ΧΙΟΥ	1,454	1,753	-	1,228	0,959	0,803
<b>ΠΑΝΕΛΛΗΝΙΟΣ ΣΤΑΘΜΙΣΜΕΝΟΣ Μ.Ο.</b>	<b>1,422</b>	<b>1,627</b>	<b>1,613</b>	<b>1,132</b>	<b>0,723</b>	<b>0,798</b>

## 2. Απλή Αμόλυβδη Βενζίνη 95 οκτανίων<sup>1</sup>

### 2. α. Διαμόρφωση τιμής

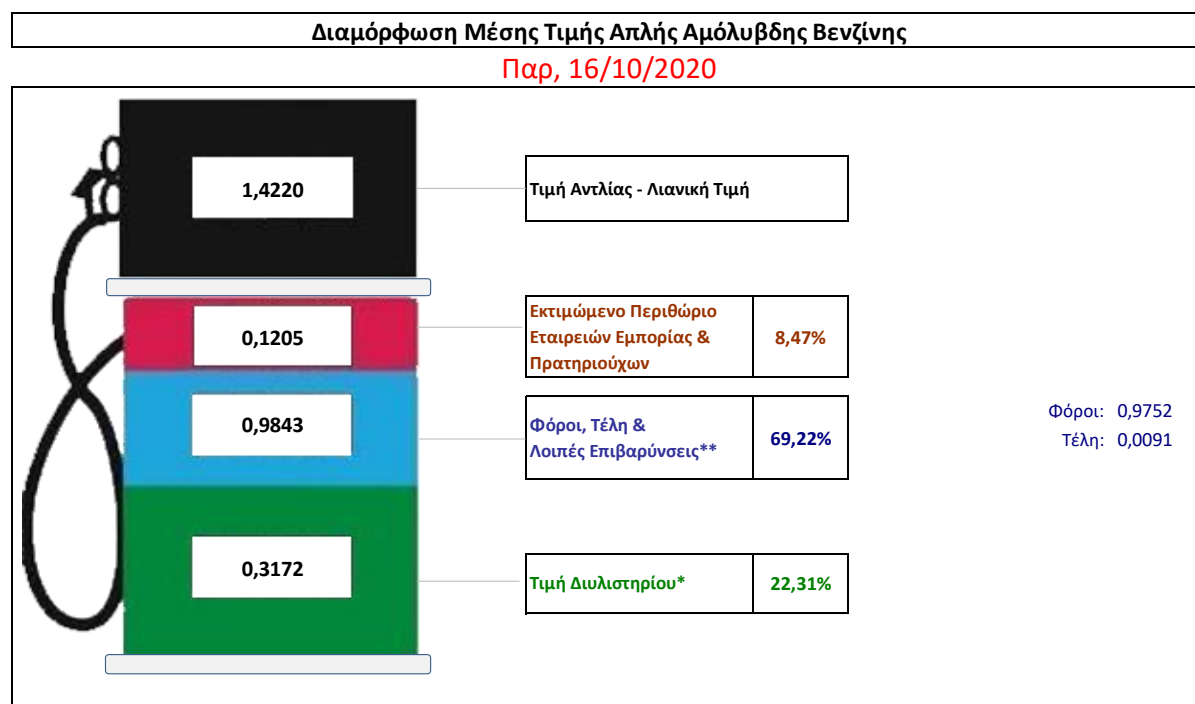
Η τιμή διυλιστηρίου της απλής αμόλυβδης βενζίνης 95 οκτανίων για την Πέμπτη 15/10/2020 διαμορφώθηκε στα 0,3172€ ανά λίτρο. Σε σχέση με την τιμή διυλιστηρίου της προηγούμενης εβδομάδας (08/10/2020) δεν σημειώθηκε καμία αλλαγή.

Οι φόροι, τα τέλη και οι λοιπές επιβαρύνσεις αντιστοιχούν σε 0,9843 € ανά λίτρο.

Η μέση τιμή λιανικής της απλής αμόλυβδης βενζίνης 95 οκτανίων για την Παρασκευή 16/10/2020 διαμορφώθηκε στα 1,4220 € ανά λίτρο. Σε σχέση με την τιμή της προηγούμενης εβδομάδας (09/10/2020) σημειώθηκε μείωση κατά 0,002 ευρώ ανά λίτρο (0,2 λεπτά).

Το εκτιμώμενο περιθώριο των πρατηριούχων και των εταιρειών εμπορίας υπολογίζεται κατά μέσο όρο στα 0,1205 ανά λίτρο (12,05λεπτά).

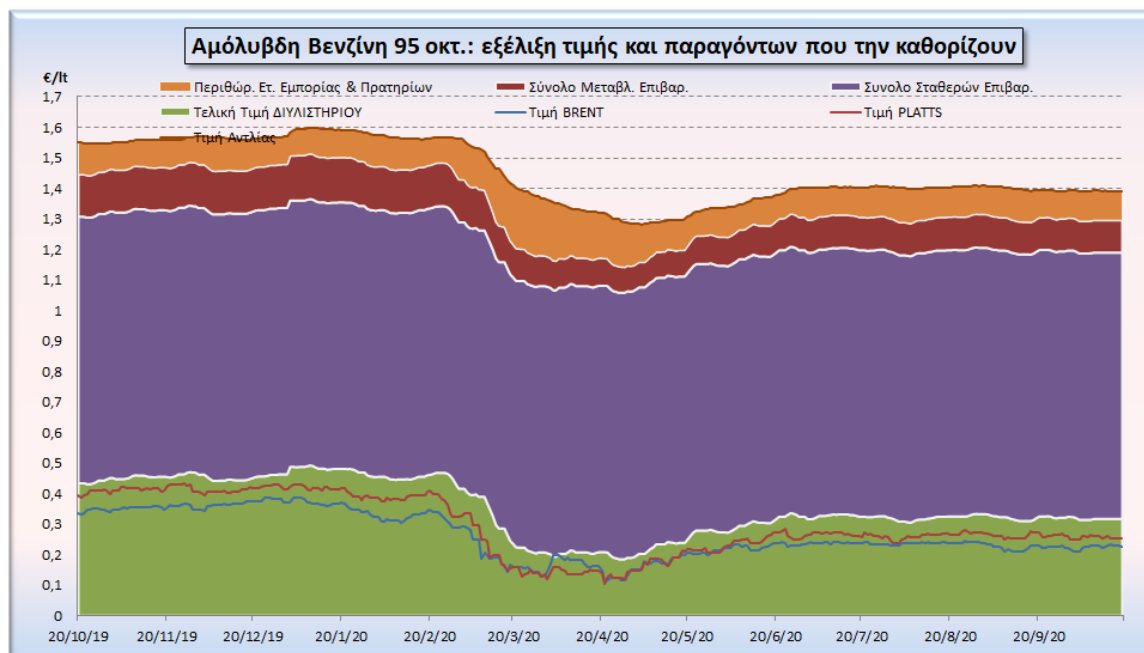
Η τελική τιμή λιανικής διαμορφώνεται από την τιμή διυλιστηρίου κατά 22,31%, από τους φόρους (σταθερούς και μεταβλητούς) κατά 69,22%, και από τα εκτιμώμενα περιθώρια των εταιρειών εμπορίας, των μεταφορέων υγρών καυσίμων και των πρατηρίων κατά 8,47 % (βλ. παρακάτω πίνακα).



<b>* Τιμή διυλιστηρίου</b>	<b>0,3172</b>
-Τιμή διυλιστηρίου προηγούμενης ημέρας (Μέση Σταθμική Τιμή εκ των δύο εταιρειών δύλισης)	
-Στην τιμή διυλιστηρίου περιλαμβάνονται οι ειδικές υπηρεσίες (φορτωτικά)	
<b>** Τέλη</b>	<b>0,0091</b>
-Ανταποδοτικό τέλος ΡΑΕ: 0,20 € ανά χίλια λίτρα. (Απόφαση 147/2015 - ΦΕΚ 888/Β/19-05-2015)	0,0002
-Εισφορά «Ειδικού Λογαριασμού Πετρελαιοειδών»: 1,2% επί της τιμής διυλιστηρίου. (Ν. 3335/2005 - ΦΕΚ 95/Α/20-4-2005)	0,0038
-Ειδικό τέλος Δικαιωμάτων Εκτέλεσης Τελωνειακών Εργασιών (ΔΕΤΕ): 0,5% της αξίας του αθροίσματος της τιμής εκ διυλιστηρίου και του ΕΦΚ. (Ν. 2093/92 - ΦΕΚ 181/Α/25-11-92)	0,0051
<b>** Φόροι</b>	<b>0,9752</b>
-Ειδικός Φόρος Κατανάλωσης (ΕΦΚ): για την απλή αμόλυβδη βενζίνη - 700 € ανά κυβικό μέτρο ή 0.7 € ανά λίτρο. (Ν. 4389/2016 - ΦΕΚ Α' 94)	0,7000
	0,2752

<sup>1</sup> Σημειώνεται ότι σύμφωνα με το αρ. 29, του Ν. 4546/2018 (ΦΕΚ Α' 101), από 1/1/2019 η βενζίνη που καταναλώνεται εγχώρια για χρήση στις μεταφορές αναμειγνύεται υποχρεωτικά είτε με αυτούσια βιοαιθανόλη είτε με βιοαιθέρες που παράγονται από αλκοόλες βιολογικής προέλευσης. Η συμμετοχή της αυτούσιας βιοαιθανόλης και της αλκοόλης βιολογικής προέλευσης που χρησιμοποιείται για την παραγωγή βιοαιθέρων επί του ενεργειακού περιεχομένου του τελικού μείγματος βενζίνης ορίζεται σε ποσοστό 1% για το έτος 2019 και 3,3% για τα έτη από το 2020 και μετά.

Η εξέλιξη των διεθνών τιμών Brent, Platts (HCIF/MED), των τιμών διυλιστηρίου και των τιμών λιανικής της απλής αμόλυβδης βενζίνης 95 οκτ., καθώς και των αντίστοιχων ενδεικτικών περιθωρίων εμπορίας για το διάστημα των τελευταίων 12 μηνών παρουσιάζονται στο ακόλουθο διάγραμμα:



## 2. β. Χονδρική Τιμή Πώλησης

Αναλυτικά, οι μέσες κατώτατες και ανώτατες τιμές χονδρικής, καθώς και η διάμεσος τιμή ανά νομό παρουσιάζονται στον επόμενο πίνακα:

**Τιμές Χονδρικής Πώλησης Απλής Αμόλυβδης Βενζίνης ανά Νομό  
Παρασκευή, 16 ΟΚΤΩΒΡΙΟΥ 2020**

ΝΟΜΟΣ	ΜΕΣΗ ΚΑΤΩΤΑΤΗ ΜΕ ΦΠΑ	ΜΕΣΗ ΑΝΩΤΑΤΗ ΜΕ ΦΠΑ	ΔΙΑΜΕΣΟΣ ΤΙΜΗ
ΝΟΜΟΣ ΑΙΤΩΛΙΑΣ ΚΑΙ ΑΚΑΡΝΑΝΙΑΣ	1,283	1,355	<b>1,319</b>
ΝΟΜΟΣ ΑΡΓΟΛΙΔΟΣ	1,351	1,383	<b>1,367</b>
ΝΟΜΟΣ ΑΡΚΑΔΙΑΣ	1,287	1,346	<b>1,316</b>
ΝΟΜΟΣ ΑΡΤΗΣ	1,294	1,358	<b>1,326</b>
ΝΟΜΟΣ ΑΤΤΙΚΗΣ	1,307	1,396	<b>1,352</b>
ΝΟΜΟΣ ΑΧΑΪΑΣ	1,285	1,335	<b>1,310</b>
ΝΟΜΟΣ ΒΟΙΩΤΙΑΣ	1,301	1,342	<b>1,321</b>
ΝΟΜΟΣ ΓΡΕΒΕΝΩΝ	1,318	1,334	<b>1,326</b>
ΝΟΜΟΣ ΔΡΑΜΑΣ	1,292	1,321	<b>1,307</b>
ΝΟΜΟΣ ΔΩΔΕΚΑΝΗΣΟΥ	1,318	1,441	<b>1,379</b>
ΝΟΜΟΣ ΕΒΡΟΥ	1,302	1,353	<b>1,328</b>
ΝΟΜΟΣ ΕΥΒΟΙΑΣ	1,285	1,335	<b>1,310</b>
ΝΟΜΟΣ ΕΥΡΥΤΑΝΙΑΣ	1,359	1,374	<b>1,367</b>
ΝΟΜΟΣ ΖΑΚΥΝΘΟΥ	1,277	1,349	<b>1,313</b>
ΝΟΜΟΣ ΗΛΕΙΑΣ	1,297	1,355	<b>1,326</b>
ΝΟΜΟΣ ΗΜΑΘΙΑΣ	1,280	1,318	<b>1,299</b>
ΝΟΜΟΣ ΗΡΑΚΛΕΙΟΥ	1,316	1,388	<b>1,352</b>
ΝΟΜΟΣ ΘΕΣΣΠΡΩΤΙΑΣ	1,299	1,327	<b>1,313</b>
ΝΟΜΟΣ ΘΕΣΣΑΛΟΝΙΚΗΣ	1,301	1,350	<b>1,326</b>
ΝΟΜΟΣ ΙΩΑΝΝΙΝΩΝ	1,282	1,326	<b>1,304</b>
ΝΟΜΟΣ ΚΑΒΑΛΑΣ	1,284	1,337	<b>1,311</b>
ΝΟΜΟΣ ΚΑΡΔΙΤΣΗΣ	1,298	1,342	<b>1,320</b>

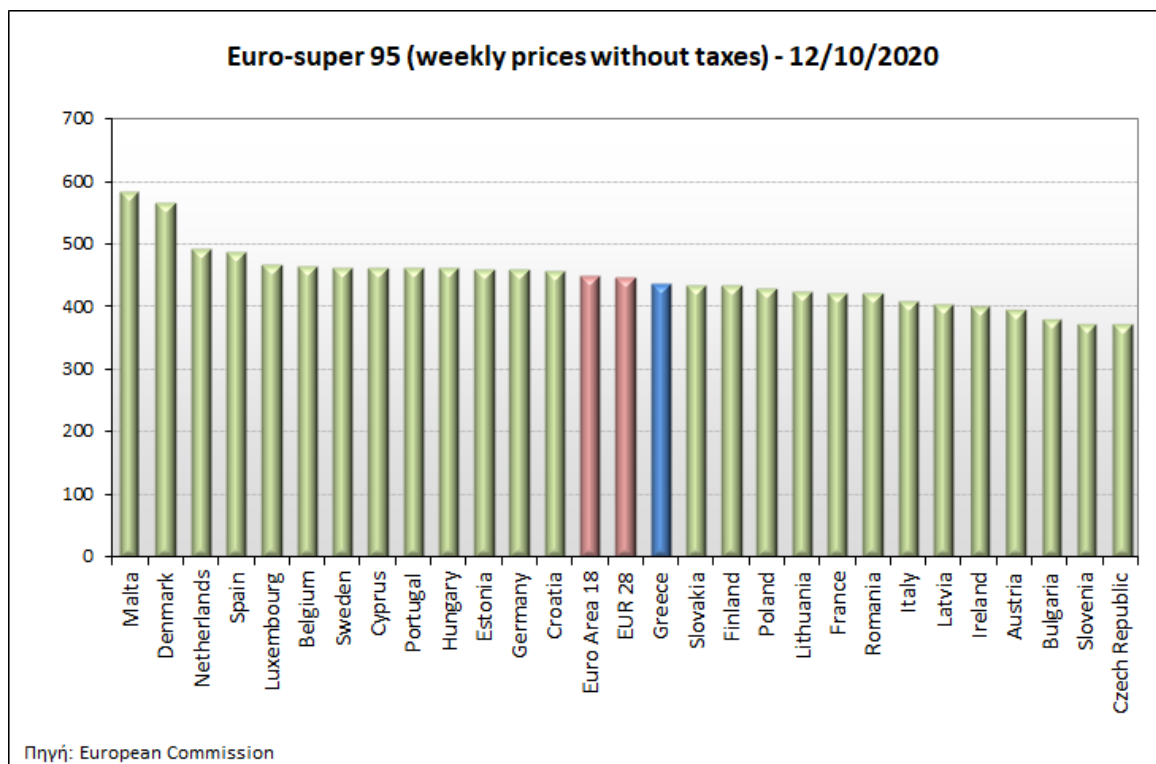
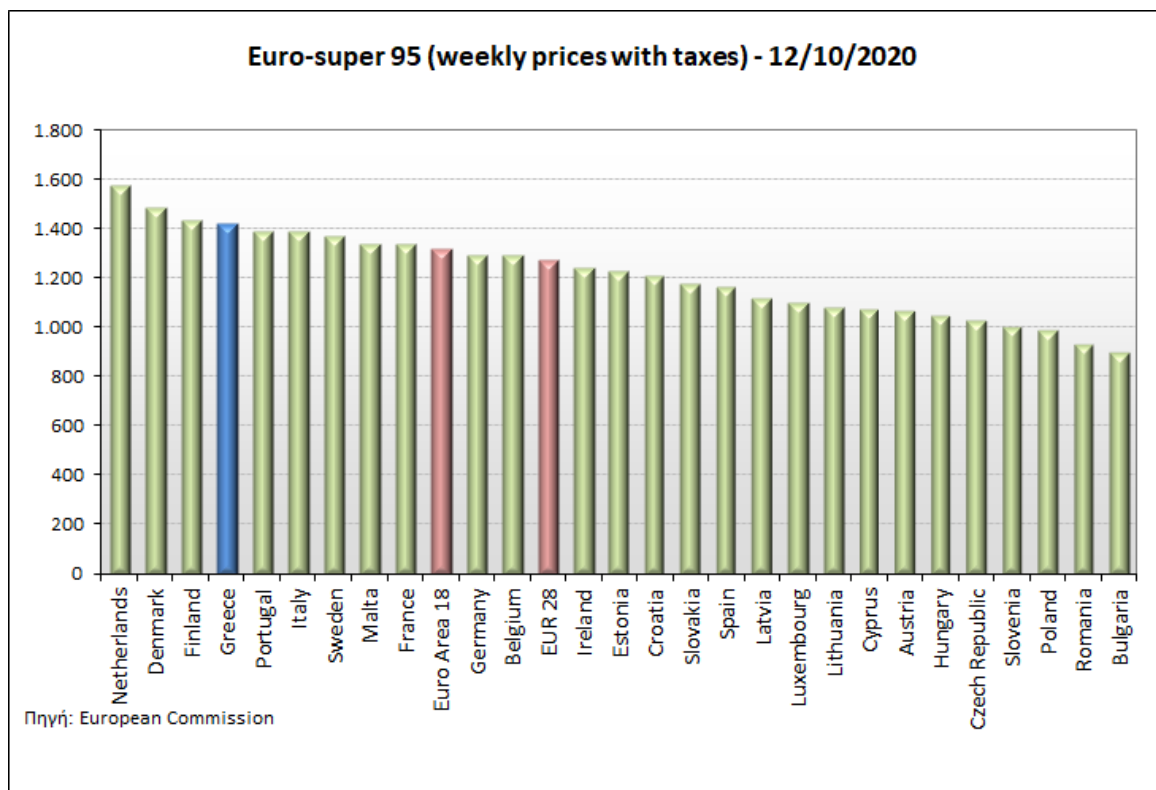
ΝΟΜΟΣ	ΜΕΣΗ ΚΑΤΩΤΑΤΗ ΜΕ ΦΠΑ	ΜΕΣΗ ΑΝΩΤΑΤΗ ΜΕ ΦΠΑ	ΔΙΑΜΕΣΟΣ ΤΙΜΗ
ΝΟΜΟΣ ΚΑΣΤΟΡΙΑΣ	1,299	1,343	<b>1,321</b>
ΝΟΜΟΣ ΚΕΡΚΥΡΑΣ	1,314	1,370	<b>1,342</b>
ΝΟΜΟΣ ΚΕΦΑΛΛΗΝΙΑΣ	1,320	1,367	<b>1,344</b>
ΝΟΜΟΣ ΚΙΛΚΙΣ	1,300	1,319	<b>1,310</b>
ΝΟΜΟΣ ΚΟΖΑΝΗΣ	1,285	1,332	<b>1,309</b>
ΝΟΜΟΣ ΚΟΡΙΝΘΙΑΣ	1,323	1,359	<b>1,341</b>
ΝΟΜΟΣ ΚΥΚΛΑΔΩΝ	1,381	1,478	<b>1,430</b>
ΝΟΜΟΣ ΛΑΚΩΝΙΑΣ	1,306	1,352	<b>1,329</b>
ΝΟΜΟΣ ΛΑΡΙΣΗΣ	1,290	1,346	<b>1,318</b>
ΝΟΜΟΣ ΛΑΣΙΘΙΟΥ	1,330	1,364	<b>1,347</b>
ΝΟΜΟΣ ΛΕΣΒΟΥ	1,305	1,395	<b>1,350</b>
ΝΟΜΟΣ ΛΕΥΚΑΔΟΣ	1,308	1,353	<b>1,330</b>
ΝΟΜΟΣ ΜΑΓΝΗΣΙΑΣ	1,288	1,356	<b>1,322</b>
ΝΟΜΟΣ ΜΕΣΣΗΝΙΑΣ	1,298	1,389	<b>1,343</b>
ΝΟΜΟΣ ΞΑΝΘΗΣ	1,292	1,316	<b>1,304</b>
ΝΟΜΟΣ ΠΕΛΛΗΣ	1,290	1,336	<b>1,313</b>
ΝΟΜΟΣ ΠΙΕΡΙΑΣ	1,285	1,343	<b>1,314</b>
ΝΟΜΟΣ ΠΡΕΒΕΖΗΣ	1,313	1,341	<b>1,327</b>
ΝΟΜΟΣ ΡΕΘΥΜΝΗΣ	1,332	1,398	<b>1,365</b>
ΝΟΜΟΣ ΡΟΔΟΠΗΣ	1,296	1,338	<b>1,317</b>
ΝΟΜΟΣ ΣΑΜΟΥ	1,295	1,422	<b>1,358</b>
ΝΟΜΟΣ ΣΕΡΡΩΝ	1,293	1,320	<b>1,307</b>
ΝΟΜΟΣ ΤΡΙΚΑΛΩΝ	1,295	1,347	<b>1,321</b>
ΝΟΜΟΣ ΦΘΙΩΤΙΔΟΣ	1,295	1,332	<b>1,313</b>
ΝΟΜΟΣ ΦΛΩΡΙΝΗΣ	1,305	1,332	<b>1,319</b>
ΝΟΜΟΣ ΦΩΚΙΔΟΣ	1,319	1,350	<b>1,334</b>
ΝΟΜΟΣ ΧΑΛΚΙΔΙΚΗΣ	1,290	1,326	<b>1,308</b>
ΝΟΜΟΣ ΧΑΝΙΩΝ	1,321	1,382	<b>1,352</b>
ΝΟΜΟΣ ΧΙΟΥ	1,281	1,403	<b>1,342</b>
<b>ΣΤΑΘΜΙΣΜΕΝΟΣ Μ.Ο.*</b>	<b>1,304</b>	<b>1,372</b>	<b>1,338</b>

\* Μέσοι όροι ελάχιστων και μέγιστων τιμών χονδρικής όπως υποβάλλονται από τις εταιρείες εμπορίας στο Παρατηρητήριο Τιμών βάσει της ΚΥΑ 978/24-10-2011.

Η στάθμιση γίνεται βάσει των όγκων πωλήσεων έτους 2019 ανά τύπο καυσίμου και ανά νομό.

## 2. γ. Συγκριτικά στοιχεία με Ε.Ε.

Οι λιανικές τιμές αμόλυβδης βενζίνης με φόρους και προ φόρων στις 27 χώρες της Ε.Ε. για τις 12/10/2020 (τελευταία επίσημα στοιχεία) παρουσιάζονται συγκριτικά κατά φθίνουσα σειρά στα παρακάτω διαγράμματα:



Αναλυτικά στοιχεία για τις τιμές καυσίμων και τους φόρους στις 27 χώρες της Ε.Ε. παρουσιάζονται στην ιστοσελίδα της Ευρωπαϊκής Επιτροπής: [http://ec.europa.eu/energy/observatory/oil/bulletin\\_en.htm](http://ec.europa.eu/energy/observatory/oil/bulletin_en.htm)

\*Οι συγκρίσεις των τιμών μεταξύ των διαφόρων χωρών θα πρέπει να γίνονται με ιδιαίτερη προσοχή εξαιτίας των διαφορών στην ποιότητα των προϊόντων, στις πρακτικές μάρκετινγκ, στις δομές της αγοράς και στις καταναλωτικές συνήθειες που επικρατούν σε κάθε χώρα.

### 3. Πετρέλαιο Κίνησης (Biodiesel)

#### 3. α. Διαμόρφωση τιμής

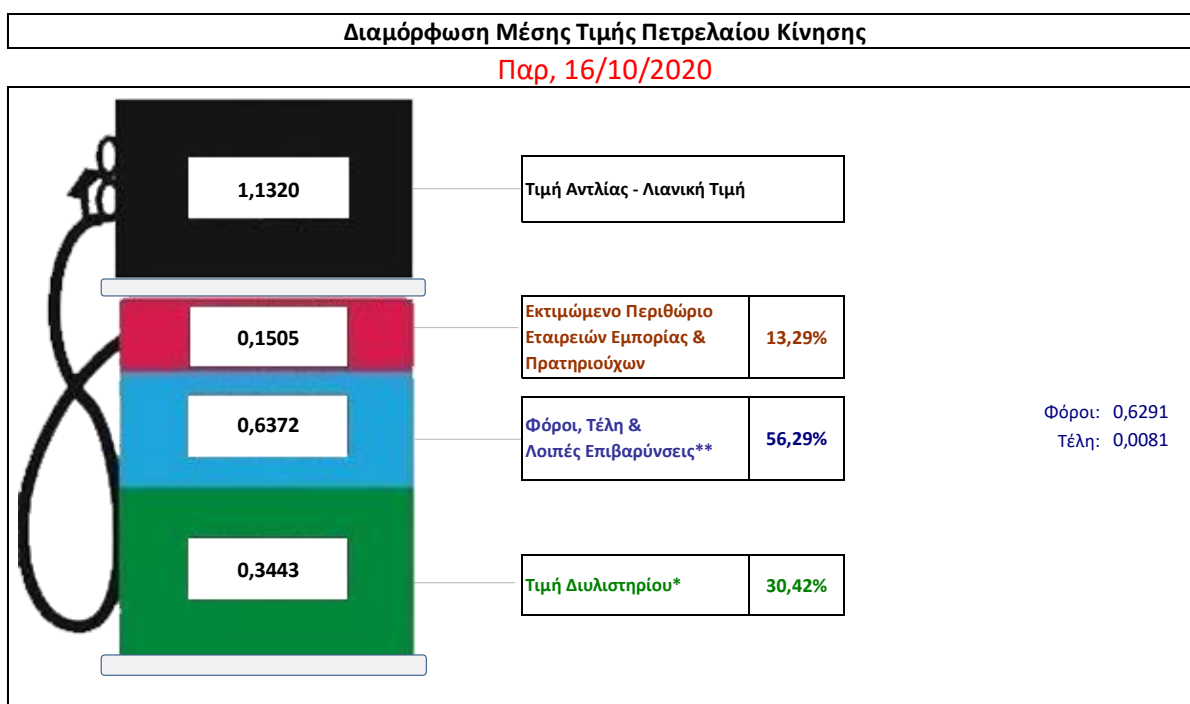
Η τιμή διυλιστηρίου του πετρελαίου κίνησης για την Πέμπτη 15/10/2020 διαμορφώθηκε στα 0,3443 € ανά λίτρο. Σε σχέση με την τιμή διυλιστηρίου της προηγούμενης εβδομάδας (08/10/2020) σημειώθηκε αύξηση κατά 0,0081€ ανά λίτρο (0,81λεπτά).

Οι φόροι, τα τέλη και οι λοιπές επιβαρύνσεις αντιστοιχούν σε 0,6372 € ανά λίτρο.

Η μέση τιμή λιανικής του πετρελαίου κίνησης για την Παρασκευή 16/10/2020 διαμορφώθηκε στα 1,1320 € ανά λίτρο. Σε σχέση με την τιμή της προηγούμενης εβδομάδας (09/10/2020) δεν σημειώθηκε καμία αλλαγή.

Το εκτιμώμενο περιθώριο των πρατηριούχων και των εταιρειών εμπορίας υπολογίζεται κατά μέσο όρο στα 0,1505€ ανά λίτρο (15,05 λεπτά).

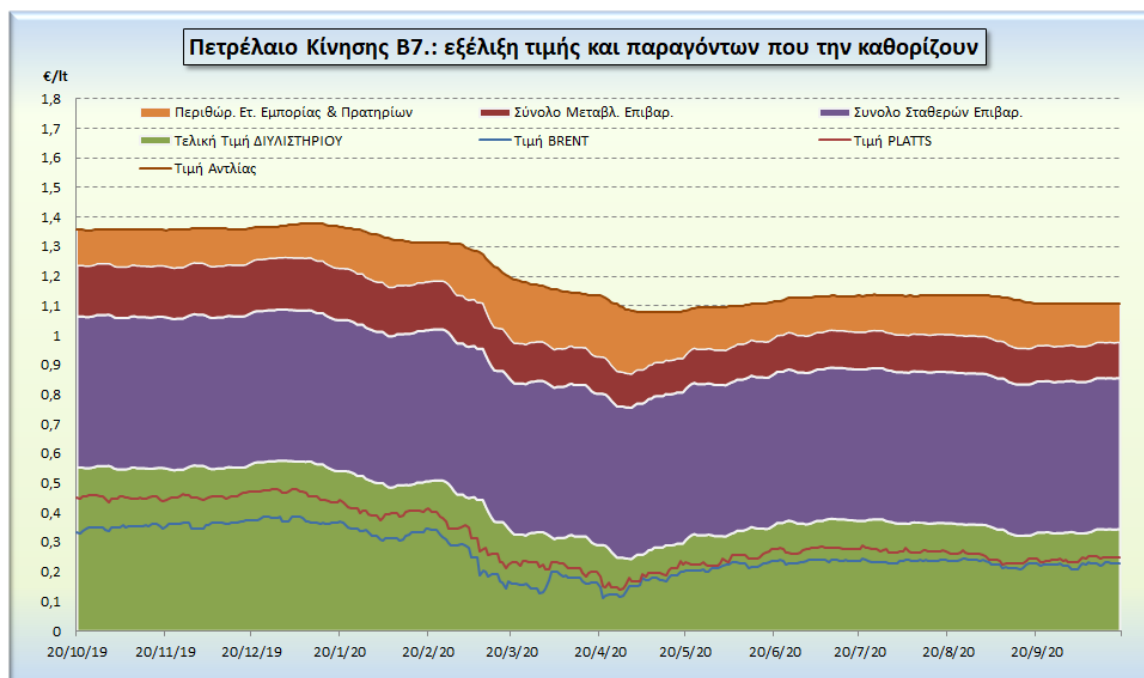
Η τελική τιμή λιανικής διαμορφώνεται από την τιμή διυλιστηρίου κατά 30,42%, από τους φόρους σταθερούς και μεταβλητούς) κατά 56,29 %, και από τα εκτιμώμενα περιθώρια των εταιρειών εμπορίας, των μεταφορέων υγρών καυσίμων και των πρατηρίων κατά 13,29 % (βλ. παρακάτω πίνακα).



<b>* Τιμή διυλιστηρίου</b>	<b>0,3443</b>
-Τιμή διυλιστηρίου προηγούμενης ημέρας (Μέση Σταθμική Τιμή εκ των δύο εταιρειών διύλισης)	
-Στην τιμή διυλιστηρίου περιλαμβάνονται οι ειδικές υπηρεσίες (φορτωτικά)	
<b>** Τέλη</b>	<b>0,0081</b>
-Ανταποδοτικό τέλος ΡΑΕ: 0,20 € ανά χίλια λίτρα. (Απόφαση 147/2015 - ΦΕΚ 888/Β/19-05-2015)	0,0002
-Εισφορά «Ειδικού Λογαριασμού Πετρελαιοειδών»: 1,2% επί της τιμής διυλιστηρίου. (Ν. 3335/2005 - ΦΕΚ 95/Α/20-4-2005)	0,0041
-Ειδικό τέλος Δικαιωμάτων Εκτέλεσης Τελωνειακών Εργασιών (ΔΕΤΕ): 0,5% της αξίας του αθροίσματος της τιμής εκ διυλιστηρίου και του ΕΦΚ. (Ν. 2093/92 - ΦΕΚ 181/Α/25-11-92)	0,0038
<b>** Φόροι</b>	<b>0,6291</b>
-Ειδικός Φόρος Κατανάλωσης (ΕΦΚ): για το πετρέλαιο κίνησης - 410 € ανά κυβικό μέτρο ή 0,41 € ανά λίτρο. (Ν. 4389/2016 - ΦΕΚ Α' 94)	0,4100
-Φόρος Προστιθέμενης Αξίας (ΦΠΑ): 24% επί του συνόλου της τιμής διυλιστηρίου των μικτών ονομαστικών περιθωρίων κέρδους και των παραπάνω φορολογικών επιβαρύνσεων. (Ν. 2859/2000 όπως τροποποιήθηκε και ισχύει με το Ν. 4389/2016 (ΦΕΚ Α' 94)	0,2191



Η εξέλιξη των διεθνών τιμών Brent, Platts (HCIF/MED), των τιμών διυλιστηρίου και των τιμών λιανικής για το πετρέλαιο κίνησης, καθώς και των αντίστοιχων ενδεικτικών περιθωρίων εμπορίας για το διάστημα των τελευταίων 12 μηνών παρουσιάζονται στο ακόλουθο διάγραμμα:



### 3. β. Χονδρική Τιμή Πώλησης

Αναλυτικά, οι μέσες κατώτατες και ανώτατες τιμές χονδρικής, καθώς και η διάμεσος τιμή ανά νομό παρουσιάζονται στον επόμενο πίνακα:

#### Τιμές Χονδρικής Πώλησης Πετρελαίου Κίνησης ανά Νομό

Παρασκευή, 16 ΟΚΤΩΒΡΙΟΥ 2020

ΝΟΜΟΣ	ΜΕΣΗ ΚΑΤΩΤΑΤΗ ΜΕ ΦΠΑ	ΜΕΣΗ ΑΝΩΤΑΤΗ ΜΕ ΦΠΑ	ΔΙΑΜΕΣΟΣ ΤΙΜΗ
ΝΟΜΟΣ ΑΙΤΩΛΙΑΣ ΚΑΙ ΑΚΑΡΝΑΝΙΑΣ	1,001	1,070	1,036
ΝΟΜΟΣ ΑΡΓΟΛΙΔΟΣ	1,014	1,115	1,065
ΝΟΜΟΣ ΑΡΚΑΔΙΑΣ	1,009	1,065	1,037
ΝΟΜΟΣ ΑΡΤΗΣ	1,024	1,103	1,063
ΝΟΜΟΣ ΑΤΤΙΚΗΣ	1,017	1,133	1,075
ΝΟΜΟΣ ΑΧΑΪΑΣ	0,995	1,050	1,022
ΝΟΜΟΣ ΒΟΙΩΤΙΑΣ	0,999	1,086	1,043
ΝΟΜΟΣ ΓΡΕΒΕΝΩΝ	1,044	1,066	1,055
ΝΟΜΟΣ ΔΡΑΜΑΣ	1,008	1,048	1,028
ΝΟΜΟΣ ΔΩΔΕΚΑΝΗΣΟΥ	1,042	1,166	1,104
ΝΟΜΟΣ ΕΒΡΟΥ	1,020	1,085	1,052
ΝΟΜΟΣ ΕΥΒΟΙΑΣ	1,003	1,098	1,051
ΝΟΜΟΣ ΕΥΡΥΤΑΝΙΑΣ	1,114	1,134	1,124
ΝΟΜΟΣ ΖΑΚΥΝΘΟΥ	1,025	1,105	1,065
ΝΟΜΟΣ ΗΛΕΙΑΣ	1,001	1,071	1,036
ΝΟΜΟΣ ΗΜΑΘΙΑΣ	0,989	1,037	1,013
ΝΟΜΟΣ ΗΡΑΚΛΕΙΟΥ	1,041	1,117	1,079



ΝΟΜΟΣ	ΜΕΣΗ ΚΑΤΩΤΑΤΗ ΜΕ ΦΠΑ	ΜΕΣΗ ΑΝΩΤΑΤΗ ΜΕ ΦΠΑ	ΔΙΑΜΕΣΟΣ ΤΙΜΗ
ΝΟΜΟΣ ΘΕΣΠΡΩΤΙΑΣ	1,007	1,046	1,027
ΝΟΜΟΣ ΘΕΣΣΑΛΟΝΙΚΗΣ	0,996	1,055	1,026
ΝΟΜΟΣ ΙΩΑΝΝΙΝΩΝ	0,996	1,066	1,031
ΝΟΜΟΣ ΚΑΒΑΛΑΣ	0,999	1,066	1,032
ΝΟΜΟΣ ΚΑΡΔΙΤΣΗΣ	1,010	1,058	1,034
ΝΟΜΟΣ ΚΑΣΤΟΡΙΑΣ	1,033	1,080	1,056
ΝΟΜΟΣ ΚΕΡΚΥΡΑΣ	1,040	1,102	1,071
ΝΟΜΟΣ ΚΕΦΑΛΛΗΝΙΑΣ	1,071	1,126	1,099
ΝΟΜΟΣ ΚΙΛΚΙΣ	1,008	1,034	1,021
ΝΟΜΟΣ ΚΟΖΑΝΗΣ	1,012	1,060	1,036
ΝΟΜΟΣ ΚΟΡΙΝΘΙΑΣ	1,011	1,084	1,047
ΝΟΜΟΣ ΚΥΚΛΑΔΩΝ	1,096	1,201	1,149
ΝΟΜΟΣ ΛΑΚΩΝΙΑΣ	1,013	1,077	1,045
ΝΟΜΟΣ ΛΑΡΙΣΗΣ	0,996	1,059	1,027
ΝΟΜΟΣ ΛΑΣΙΘΙΟΥ	1,064	1,101	1,083
ΝΟΜΟΣ ΛΕΣΒΟΥ	1,049	1,166	1,107
ΝΟΜΟΣ ΛΕΥΚΑΔΟΣ	1,026	1,079	1,052
ΝΟΜΟΣ ΜΑΓΝΗΣΙΑΣ	1,001	1,110	1,056
ΝΟΜΟΣ ΜΕΣΣΗΝΙΑΣ	1,004	1,102	1,053
ΝΟΜΟΣ ΞΑΝΘΗΣ	1,006	1,042	1,024
ΝΟΜΟΣ ΠΕΛΛΗΣ	0,991	1,042	1,016
ΝΟΜΟΣ ΠΙΕΡΙΑΣ	0,992	1,049	1,020
ΝΟΜΟΣ ΠΡΕΒΕΖΗΣ	1,014	1,062	1,038
ΝΟΜΟΣ ΡΕΘΥΜΝΗΣ	1,071	1,120	1,095
ΝΟΜΟΣ ΡΟΔΟΠΗΣ	1,013	1,072	1,043
ΝΟΜΟΣ ΣΑΜΟΥ	1,063	1,178	1,121
ΝΟΜΟΣ ΣΕΡΡΩΝ	0,993	1,029	1,011
ΝΟΜΟΣ ΤΡΙΚΑΛΩΝ	1,002	1,068	1,035
ΝΟΜΟΣ ΦΘΙΩΤΙΔΟΣ	0,997	1,044	1,021
ΝΟΜΟΣ ΦΛΩΡΙΝΗΣ	1,019	1,048	1,034
ΝΟΜΟΣ ΦΩΚΙΔΟΣ	0,982	1,042	1,012
ΝΟΜΟΣ ΧΑΛΚΙΔΙΚΗΣ	1,005	1,065	1,035
ΝΟΜΟΣ ΧΑΝΙΩΝ	1,047	1,108	1,078
ΝΟΜΟΣ ΧΙΟΥ	1,034	1,127	1,080
<b>ΣΤΑΘΜΙΣΜΕΝΟΣ Μ.Ο.*</b>	<b>1,012</b>	<b>1,089</b>	<b>1,051</b>

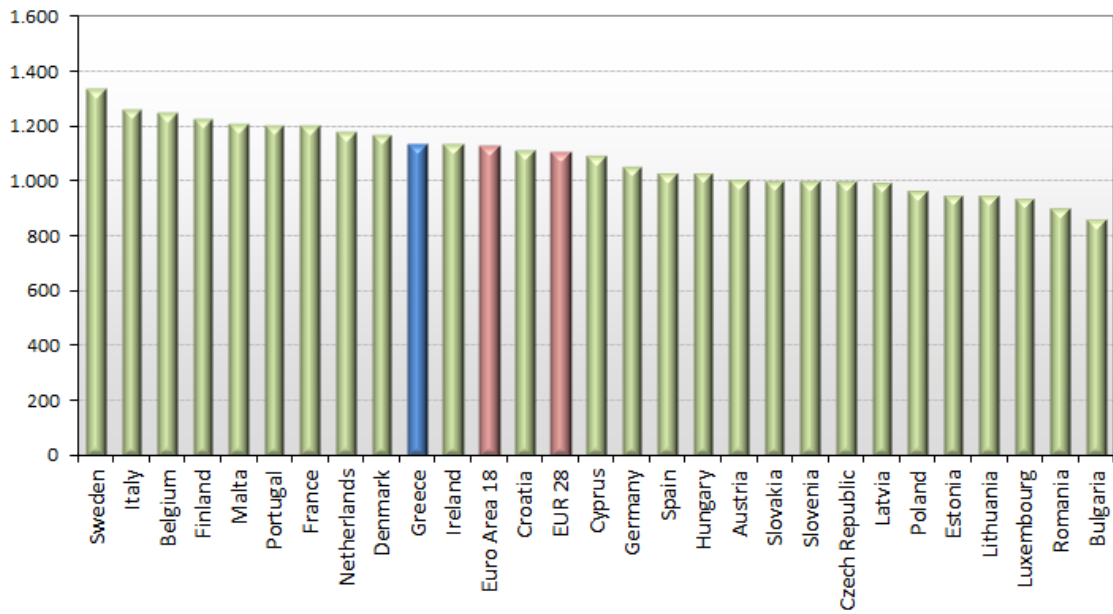
\* Μέσοι όροι ελάχιστων και μέγιστων τιμών χονδρικής όπως υποβάλλονται από τις εταιρείες εμπορίας στο Παρατηρητήριο Τιμών βάσει της ΚΥΑ 978/24-10-2011.

Η στάθμιση γίνεται βάσει των όγκων πωλήσεων έτους 2019 ανά τύπο καυσίμου και ανά νομό.

### 3. γ. Συγκριτικά στοιχεία με E.E.

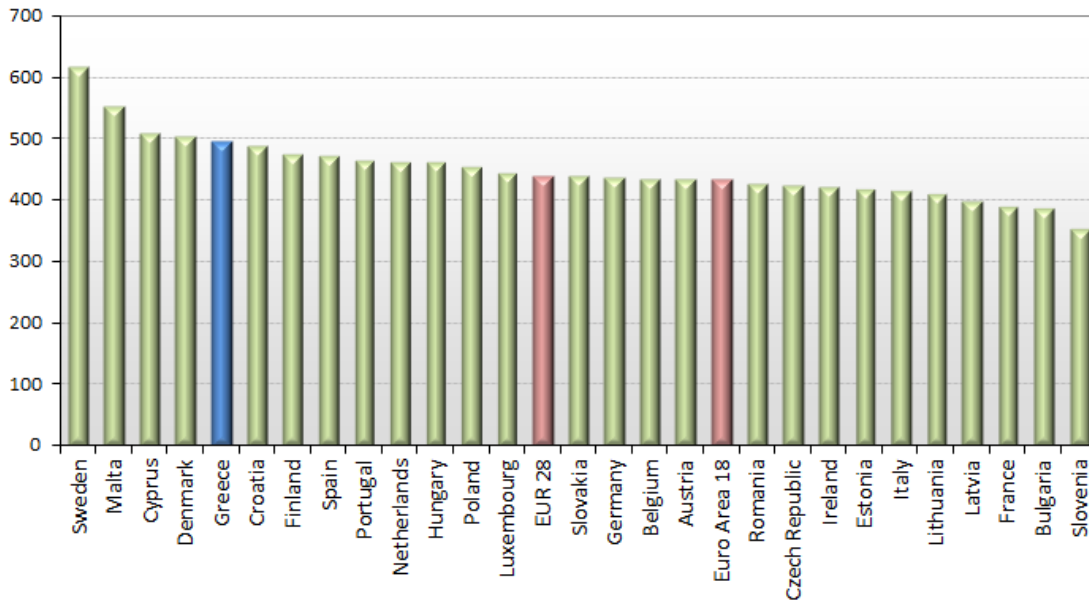
Οι λιανικές τιμές πετρελαίου κίνησης με φόρους και προ φόρων στις 27 χώρες της E.E. για τις 12/10/2020 (τελευταία επίσημα στοιχεία) παρουσιάζονται συγκριτικά κατά φθίνουσα σειρά στα παρακάτω διαγράμματα:

**Automotive gas oil (weekly prices with taxes) - 12/10/2020**



Πηγή: European Commission

**Automotive gas oil (weekly prices without taxes) - 12/10/2020**



Πηγή: European Commission

Αναλυτικά στοιχεία για τις τιμές καυσίμων και τους φόρους στις 27 χώρες της Ε.Ε. παρουσιάζονται στην ιστοσελίδα της Ευρωπαϊκής Επιτροπής: [http://ec.europa.eu/energy/observatory/oil/bulletin\\_en.htm](http://ec.europa.eu/energy/observatory/oil/bulletin_en.htm)

\*Οι συγκρίσεις των τιμών μεταξύ των διαφόρων χωρών θα πρέπει να γίνονται με ιδιαίτερη προσοχή εξαιτίας των διαφορών στην ποιότητα των προϊόντων, στις πρακτικές μάρκετινγκ, στις δομές της αγοράς και στις καταναλωτικές συνήθειες που επικρατούν σε κάθε χώρα.

## 4. Πετρέλαιο Θέρμανσης (Κατ' οίκον)

### 4. α. Διαμόρφωση τιμής

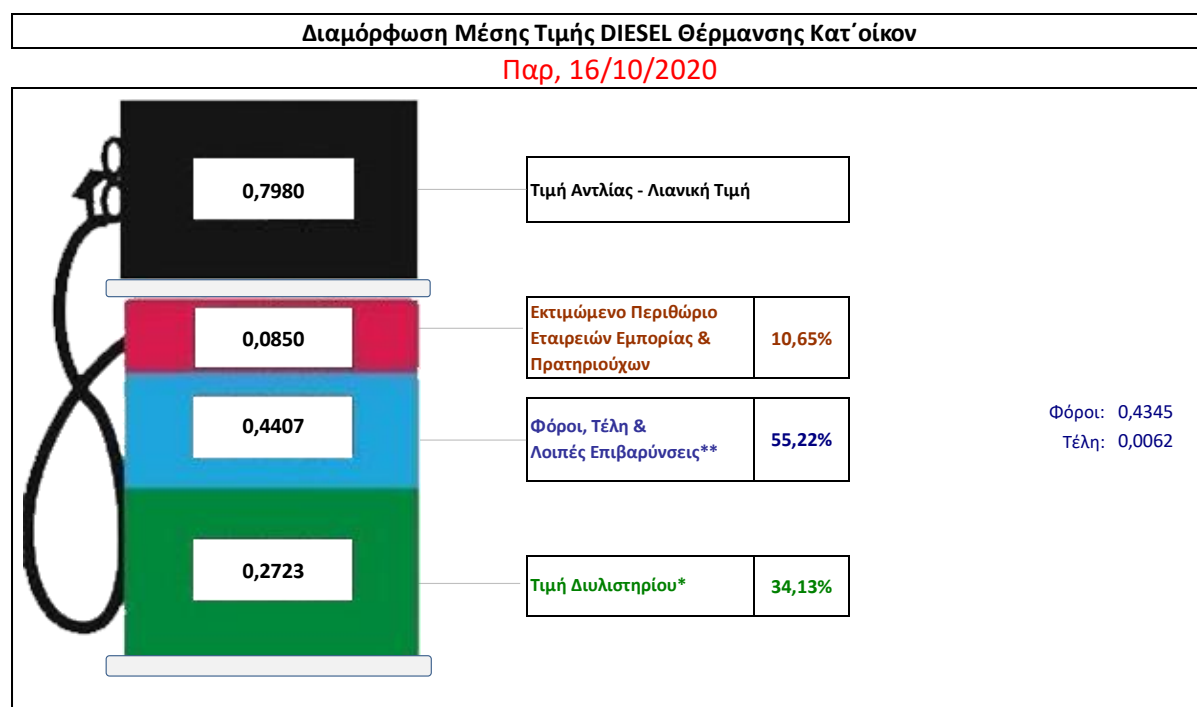
Η τιμή διυλιστηρίου του πετρελαίου θέρμανσης για την Πέμπτη 15/10/2020 διαμορφώθηκε στα 0,2723 € λίτρο.

Οι φόροι, τα τέλη και οι λοιπές επιβαρύνσεις αντιστοιχούν σε 0,4407 € ανά λίτρο.

Η μέση τιμή λιανικής του πετρελαίου θέρμανσης (κατ' οίκον) για την Παρασκευή 16/10/2020 διαμορφώθηκε στο 0,7980€ ανά λίτρο.

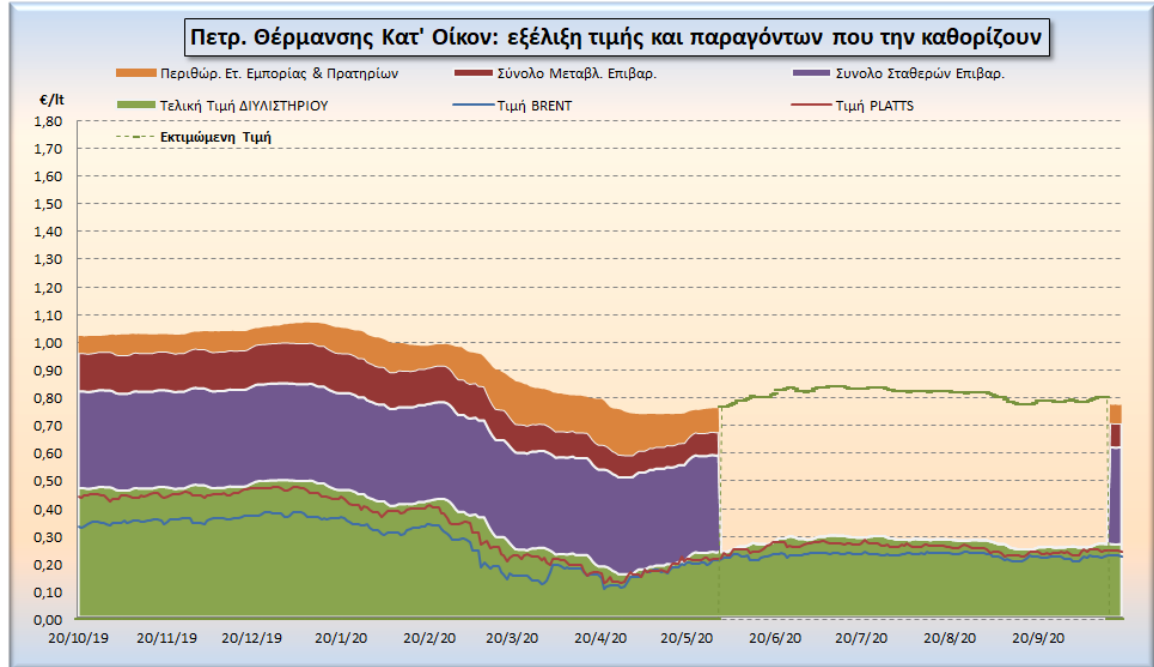
Το εκτιμώμενο περιθώριο των πρατηριούχων και των εταιρειών εμπορίας υπολογίζεται κατά μέσο όρο στα 0,0850 ανά λίτρο (8,50 λεπτά).

Η τελική τιμή λιανικής διαμορφώνεται από την τιμή διυλιστηρίου κατά 34,13%, από τους φόρους (σταθερούς και μεταβλητούς) κατά 55,22%, και από τα εκτιμώμενα περιθώρια των εταιρειών εμπορίας, των μεταφορέων υγρών καυσίμων και των πρατηρίων κατά 10,65% (βλ. παρακάτω 10,72% (βλ. παρακάτω πίνακα).



<b>* Τιμή διυλιστηρίου</b>	<b>0,2723</b>
-Τιμή διυλιστηρίου προηγούμενης ημέρας (Μέση Σταθμική Τιμή εκ των δύο εταιρειών δύλισης)	
-Στην τιμή διυλιστηρίου περιλαμβάνονται οι ειδικές υπηρεσίες (φορτωτικά)	
<b>** Τέλη</b>	<b>0,0062</b>
-Ανταποδοτικό τέλος ΡΑΕ: 0,20 € ανά χίλια λίτρα. (Απόφαση 147/2015 - ΦΕΚ 888/Β/19-05-2015)	0,0002
-Εισφορά «Ειδικού Λογαριασμού Πετρελαιοειδών»: 1,2% επί της τιμής διυλιστηρίου. (Ν. 3335/2005 - ΦΕΚ 95/Α/20-4-2005)	0,0033
-Ειδικό τέλος Δικαιωμάτων Εκτέλεσης Τελωνειακών Εργασιών (ΔΕΤΕ): 0,5% της αξίας του αθροίσματος της τιμής εκ διυλιστηρίου και του ΕΦΚ. (Ν. 2093/92 - ΦΕΚ 181/Α/25-11-92)	0,0028
<b>** Φόροι</b>	<b>0,4345</b>
-Ειδικός Φόρος Κατανάλωσης (ΕΦΚ): για το πετρέλαιο θέρμανσης - 280 € ανά κυβικό μέτρο ή 0,280 € ανά λίτρο. (Ν. 4389/2016 (ΦΕΚ Α' 94)	0,2800
-Φόρος Προστιθέμενης Αξίας (ΦΠΑ): 24% επί του συνόλου της τιμής διυλιστηρίου των μικτών ονομαστικών περιθωρίων κέρδους και των παραπάνω φορολογικών επιβαρύνσεων. (Ν. 2859/2000 όπως τροποποιήθηκε και ισχύει με το Ν. 4389/2016 (ΦΕΚ Α' 94)	0,1545

Η εξέλιξη των διεθνών τιμών Brent, Platts (HCIF/MED), των τιμών διυλιστηρίου, των τιμών λιανικής για το πετρέλαιο θέρμανσης κατ' οίκον, καθώς και των αντίστοιχων ενδεικτικών περιθωρίων εμπορίας για το διάστημα των τελευταίων 12 μηνών παρουσιάζονται στο ακόλουθο διάγραμμα:



#### 4. β. Χονδρική Τιμή Πώλησης

Αναλυτικά, οι μέσες κατώτατες και ανώτατες τιμές χονδρικής, καθώς και η διάμεσος τιμή ανά νομό παρουσιάζονται στον επόμενο πίνακα:

#### Μέσες Τιμές Χονδρικής Πώλησης Πετρελαίου Θέρμανσης (κατ' οίκον) ανά Νομό Παρασκευή 16 ΟΚΤΩΒΡΙΟΥ 2020

ΝΟΜΟΣ	ΜΕΣΗ ΚΑΤΩΤΑΤΗ ΜΕ ΦΠΑ	ΜΕΣΗ ΑΝΩΤΑΤΗ ΜΕ ΦΠΑ	ΔΙΑΜΕΣΟΣ ΤΙΜΗ
ΝΟΜΟΣ ΑΙΤΩΛΙΑΣ ΚΑΙ ΑΚΑΡΝΑΝΙΑΣ	0,757	0,805	<b>0,781</b>
ΝΟΜΟΣ ΑΡΓΟΛΙΔΟΣ	0,760	0,842	<b>0,801</b>
ΝΟΜΟΣ ΑΡΚΑΔΙΑΣ	0,755	0,792	<b>0,774</b>
ΝΟΜΟΣ ΑΡΤΗΣ	0,748	0,785	<b>0,767</b>
ΝΟΜΟΣ ΑΤΤΙΚΗΣ	0,756	0,871	<b>0,813</b>
ΝΟΜΟΣ ΑΧΑΪΑΣ	0,755	0,794	<b>0,775</b>
ΝΟΜΟΣ ΒΟΙΩΤΙΑΣ	0,758	0,848	<b>0,803</b>
ΝΟΜΟΣ ΓΡΕΒΕΝΩΝ	0,768	0,783	<b>0,776</b>
ΝΟΜΟΣ ΔΡΑΜΑΣ	0,752	0,770	<b>0,761</b>
ΝΟΜΟΣ ΔΩΔΕΚΑΝΗΣΟΥ	0,839	0,929	<b>0,884</b>
ΝΟΜΟΣ ΕΒΡΟΥ	0,773	0,816	<b>0,794</b>
ΝΟΜΟΣ ΕΥΒΟΙΑΣ	0,742	0,800	<b>0,771</b>
ΝΟΜΟΣ ΕΥΡΥΤΑΝΙΑΣ	0,825	0,829	<b>0,827</b>
ΝΟΜΟΣ ΖΑΚΥΝΘΟΥ	0,771	0,821	<b>0,796</b>
ΝΟΜΟΣ ΗΛΕΙΑΣ	0,741	0,781	<b>0,761</b>
ΝΟΜΟΣ ΗΜΑΘΙΑΣ	0,733	0,758	<b>0,745</b>
ΝΟΜΟΣ ΗΡΑΚΛΕΙΟΥ	0,777	0,821	<b>0,799</b>
ΝΟΜΟΣ ΘΕΣΠΡΩΤΙΑΣ	0,762	0,787	<b>0,774</b>
ΝΟΜΟΣ ΘΕΣΣΑΛΟΝΙΚΗΣ	0,730	0,768	<b>0,749</b>
ΝΟΜΟΣ ΙΩΑΝΝΙΝΩΝ	0,742	0,779	<b>0,760</b>
ΝΟΜΟΣ ΚΑΒΑΛΑΣ	0,751	0,786	<b>0,769</b>
ΝΟΜΟΣ ΚΑΡΔΙΤΣΗΣ	0,751	0,786	<b>0,769</b>
ΝΟΜΟΣ ΚΑΣΤΟΡΙΑΣ	0,784	0,810	<b>0,797</b>
ΝΟΜΟΣ ΚΕΡΚΥΡΑΣ	0,782	0,834	<b>0,808</b>
ΝΟΜΟΣ ΚΕΦΑΛΛΗΝΙΑΣ	0,821	0,850	<b>0,836</b>
ΝΟΜΟΣ ΚΙΛΚΙΣ	0,746	0,761	<b>0,753</b>
ΝΟΜΟΣ ΚΟΖΑΝΗΣ	0,749	0,778	<b>0,763</b>
ΝΟΜΟΣ ΚΟΡΙΝΘΙΑΣ	0,762	0,832	<b>0,797</b>
ΝΟΜΟΣ ΚΥΚΛΑΔΩΝ	0,828	0,908	<b>0,868</b>
ΝΟΜΟΣ ΛΑΚΩΝΙΑΣ	0,789	0,873	<b>0,831</b>
ΝΟΜΟΣ ΛΑΡΙΣΗΣ	0,741	0,780	<b>0,760</b>

ΝΟΜΟΣ	ΜΕΣΗ ΚΑΤΩΤΑΤΗ ΜΕ ΦΠΑ	ΜΕΣΗ ΑΝΩΤΑΤΗ ΜΕ ΦΠΑ	ΔΙΑΜΕΣΟΣ ΤΙΜΗ
ΝΟΜΟΣ ΛΑΣΙΘΙΟΥ	0,821	0,861	<b>0,841</b>
ΝΟΜΟΣ ΛΕΣΒΟΥ	0,803	0,916	<b>0,860</b>
ΝΟΜΟΣ ΛΕΥΚΑΔΟΣ	0,773	0,807	<b>0,790</b>
ΝΟΜΟΣ ΜΑΓΝΗΣΙΑΣ	0,736	0,805	<b>0,771</b>
ΝΟΜΟΣ ΜΕΣΣΗΝΙΑΣ	0,759	0,853	<b>0,806</b>
ΝΟΜΟΣ ΞΑΝΘΗΣ	0,754	0,771	<b>0,762</b>
ΝΟΜΟΣ ΠΕΛΛΗΣ	0,732	0,759	<b>0,745</b>
ΝΟΜΟΣ ΠΙΕΡΙΑΣ	0,734	0,772	<b>0,753</b>
ΝΟΜΟΣ ΠΡΕΒΕΖΗΣ	0,767	0,787	<b>0,777</b>
ΝΟΜΟΣ ΡΕΘΥΜΝΗΣ	0,815	0,839	<b>0,827</b>
ΝΟΜΟΣ ΡΟΔΟΠΗΣ	0,754	0,784	<b>0,769</b>
ΝΟΜΟΣ ΣΑΜΟΥ	0,860	0,941	<b>0,901</b>
ΝΟΜΟΣ ΣΕΡΡΩΝ	0,731	0,757	<b>0,744</b>
ΝΟΜΟΣ ΤΡΙΚΑΛΩΝ	0,751	0,786	<b>0,768</b>
ΝΟΜΟΣ ΦΘΙΩΤΙΔΟΣ	0,745	0,772	<b>0,759</b>
ΝΟΜΟΣ ΦΛΩΡΙΝΗΣ	0,717	0,734	<b>0,725</b>
ΝΟΜΟΣ ΦΩΚΙΔΟΣ	0,738	0,757	<b>0,748</b>
ΝΟΜΟΣ ΧΑΛΚΙΔΙΚΗΣ	0,740	0,769	<b>0,754</b>
ΝΟΜΟΣ ΧΑΝΙΩΝ	0,786	0,836	<b>0,811</b>
ΝΟΜΟΣ ΧΙΟΥ	0,797	0,837	<b>0,817</b>
<b>ΣΤΑΘΜΙΣΜΕΝΟΣ Μ.Ο.</b>	<b>0,753</b>	<b>0,814</b>	<b>0,783</b>

\* Μέσοι όροι ελάχιστων και μέγιστων τιμών χονδρικής όπως υποβάλλονται από τις εταιρείες εμπορίας στο Παρατηρητήριο Τιμών βάσει της ΚΥΑ 978/24-10-2011.

\*\* Η στάθμιση γίνεται βάσει των όγκων πωλήσεων ανά τύπο καυσίμου ανά νομό.

[ΘΕΣΗ ΑΚΡΙΒΟΥΣ ΑΝΤΙΓΡΑΦΟΥ]

**Ο ΠΡΟΪΣΤΑΜΕΝΟΣ ΔΙΕΥΘΥΝΣΗΣ**  
**α/α**

**ΓΑΦΟΣ ΓΕΩΡΓΙΟΣ**