

## ΕΒΔΟΜΑΔΙΑΙΟ ΔΕΛΤΙΟ ΕΠΙΣΚΟΠΗΣΗΣ ΤΙΜΩΝ ΚΑΥΣΙΜΩΝ

Παρασκευή, 16 Οκτωβρίου 2015

### 1. Τιμές Παρατηρητηρίου Υγρών Καυσίμων

Οι λιανικές τιμές των υγρών καυσίμων (αμόλυβδη 95 οκτ., σούπερ αμόλυβδη 100 οκτ., σούπερ LRP, πετρέλαιο κίνησης και υγραέριο κίνησης) αναρτώνται αναλυτικά στην ιστοσελίδα του Παρατηρητηρίου Τιμών Υγρών Καυσίμων του Υπουργείου Ανάπτυξης και Ανταγωνιστικότητας [www.fuelprices.gr](http://www.fuelprices.gr), όπου παρουσιάζονται καθημερινά οι ελάχιστες, μέσες και μέγιστες τιμές σε όλους τους Νομούς της χώρας.

### Μέσες τιμές λιανικής πώλησης καυσίμων για όλη την Ελλάδα

Παρασκευή, 16 Οκτωβρίου 2015

Προϊόν	Μέση Τιμή
Αμόλυβδη 95 οκτ.	1,420
Αμόλυβδη 100 οκτ.	1,649
Super	1,633
Diesel Κίνησης	1,126
Diesel Θέρμανσης Κατ' οίκον	0,838
Υγραέριο κίνησης (Autogas)	0,708

\* Η μέση τιμή πανελλαδικά υπολογίζεται από τον σταθμισμένο μέσο όρο με βάση τους όγκους πωλήσεων ανά τύπο καυσίμου ανά νομό.

\*\* Δεν καταγράφεται κατανάλωση στο πετρέλαιο θέρμανσης για τη χρονική περίοδο 30/4 έως 15/10 κάθε έτους.

Στον παρακάτω πίνακα παρουσιάζονται οι μέσες τιμές λιανικής των υγρών καυσίμων ανά Νομό.

**Μέσες τιμές λιανικής πώλησης καυσίμων ανά νομό**  
 Παρασκευή, 16 Οκτωβρίου 2015

<b>ΝΟΜΟΣ</b>	<b>Αμόλυβδη 95 οκτ.</b>	<b>Αμόλυβδη 100 οκτ.</b>	<b>Super</b>	<b>Diesel Κίνησης</b>	<b>Diesel Θέρμανσης Κατ'οίκον</b>	<b>Υγραέριο κίνησης (Autogas)</b>
ΝΟΜΟΣ ΑΤΤΙΚΗΣ	1,393	1,620	1,581	1,096	0,828	0,679
ΝΟΜΟΣ ΑΙΤΩΛΙΑΣ ΚΑΙ ΑΚΑΡΝΑΝΙΑΣ	1,444	1,687	1,603	1,143	0,868	0,741
ΝΟΜΟΣ ΑΡΓΟΛΙΔΟΣ	1,423	1,611	1,529	1,120		0,695
ΝΟΜΟΣ ΑΡΚΑΔΙΑΣ	1,453	1,689	1,670	1,130	0,840	0,681
ΝΟΜΟΣ ΑΡΤΗΣ	1,394	1,609		1,100	0,862	0,727
ΝΟΜΟΣ ΑΧΑΪΑΣ	1,404	1,652	1,648	1,114	0,851	0,696
ΝΟΜΟΣ ΒΟΙΩΤΙΑΣ	1,431	1,703	1,568	1,135	0,839	0,692
ΝΟΜΟΣ ΓΡΕΒΕΝΩΝ	1,464	1,757		1,158	0,870	0,736
ΝΟΜΟΣ ΔΡΑΜΑΣ	1,399	1,679		1,103	0,820	0,722
ΝΟΜΟΣ ΔΩΔΕΚΑΝΗΣΟΥ	1,572	1,786	1,725	1,216		0,939
ΝΟΜΟΣ ΕΒΡΟΥ	1,454	1,674	1,860	1,146	0,848	0,760
ΝΟΜΟΣ ΕΥΒΟΙΑΣ	1,425	1,649	1,617	1,123	0,842	0,710
ΝΟΜΟΣ ΕΥΡΥΤΑΝΙΑΣ	1,498	1,794	1,702	1,186		0,749
ΝΟΜΟΣ ΖΑΚΥΝΘΟΥ	1,428	1,601		1,116	0,860	0,863
ΝΟΜΟΣ ΗΛΕΙΑΣ	1,423	1,666	1,560	1,112	0,827	0,702
ΝΟΜΟΣ ΗΜΑΘΙΑΣ	1,406	1,643	1,745	1,109	0,847	0,682
ΝΟΜΟΣ ΗΡΑΚΛΕΙΟΥ	1,492	1,695		1,180	0,847	0,828
ΝΟΜΟΣ ΘΕΣΣΑΛΟΝΙΚΗΣ	1,456	1,737		1,153		0,695
ΝΟΜΟΣ ΘΕΣΣΑΛΟΝΙΚΗΣ	1,399	1,623	1,744	1,105	0,832	0,713
ΝΟΜΟΣ ΙΩΑΝΝΙΝΩΝ	1,394	1,779	1,641	1,130	0,847	0,687
ΝΟΜΟΣ ΚΑΒΑΛΑΣ	1,437	1,681		1,126	0,833	0,720
ΝΟΜΟΣ ΚΑΡΔΙΤΣΗΣ	1,420	1,655		1,122	0,847	0,675
ΝΟΜΟΣ ΚΑΣΤΟΡΙΑΣ	1,453	1,711		1,153	0,876	0,717
ΝΟΜΟΣ ΚΕΡΚΥΡΑΣ	1,468	1,727		1,162	0,900	0,822
ΝΟΜΟΣ ΚΕΦΑΛΛΗΝΙΑΣ	1,527	1,718		1,201		0,850
ΝΟΜΟΣ ΚΙΛΚΙΣ	1,422	1,733		1,109	0,847	0,717
ΝΟΜΟΣ ΚΟΖΑΝΗΣ	1,417	1,675		1,130	0,836	0,686
ΝΟΜΟΣ ΚΟΡΙΝΘΙΑΣ	1,423	1,669	1,555	1,117	0,826	0,700
ΝΟΜΟΣ ΚΥΚΛΑΔΩΝ	1,635	1,829	1,810	1,283		0,827
ΝΟΜΟΣ ΛΑΚΩΝΙΑΣ	1,430	1,660	1,555	1,108		0,717
ΝΟΜΟΣ ΛΑΡΙΣΗΣ	1,410	1,635	1,519	1,107	0,831	0,680
ΝΟΜΟΣ ΛΑΣΙΘΙΟΥ	1,515	1,725	1,763	1,174	0,868	0,833
ΝΟΜΟΣ ΛΕΣΒΟΥ	1,480	1,727	1,559	1,174	0,844	0,809
ΝΟΜΟΣ ΛΕΥΚΑΔΟΣ	1,455	1,681	1,490	1,141	0,870	0,702
ΝΟΜΟΣ ΜΑΓΝΗΣΙΑΣ	1,448	1,706		1,146	0,841	0,694
ΝΟΜΟΣ ΜΕΣΣΗΝΙΑΣ	1,445	1,684	1,699	1,122	0,852	0,698
ΝΟΜΟΣ ΞΑΝΘΗΣ	1,457	1,663		1,130	0,817	0,718
ΝΟΜΟΣ ΠΕΛΛΗΣ	1,410	1,589		1,104	0,829	0,675
ΝΟΜΟΣ ΠΙΕΡΙΑΣ	1,412	1,625		1,103	0,824	0,722
ΝΟΜΟΣ ΠΡΕΒΕΖΗΣ	1,432	1,615		1,123	0,810	0,685
ΝΟΜΟΣ ΡΕΘΥΜΝΗΣ	1,481	1,719		1,174		0,814
ΝΟΜΟΣ ΡΟΔΟΠΗΣ	1,430	1,640		1,116	0,849	0,744
ΝΟΜΟΣ ΣΑΜΟΥ	1,540	1,716	1,665	1,190		
ΝΟΜΟΣ ΣΕΡΡΩΝ	1,409	1,603		1,094	0,812	0,689
ΝΟΜΟΣ ΤΡΙΚΑΛΩΝ	1,418	1,662		1,133		0,684
ΝΟΜΟΣ ΦΘΙΩΤΙΔΟΣ	1,434	1,707	1,634	1,123	0,867	0,718
ΝΟΜΟΣ ΦΛΩΡΙΝΗΣ	1,432	1,695	1,880	1,134	0,838	0,720
ΝΟΜΟΣ ΦΩΚΙΔΟΣ	1,470	1,723	1,490	1,176		0,769
ΝΟΜΟΣ ΧΑΛΚΙΔΙΚΗΣ	1,455	1,703		1,150	0,893	0,713
ΝΟΜΟΣ ΧΑΝΙΩΝ	1,482	1,738		1,173	0,848	0,856
ΝΟΜΟΣ ΧΙΟΥ	1,551	1,776	1,899	1,223	0,884	

## 2. Απλή Αμόλυβδη Βενζίνη 95 οκτανίων

### 2. α. Διαμόρφωση τιμής

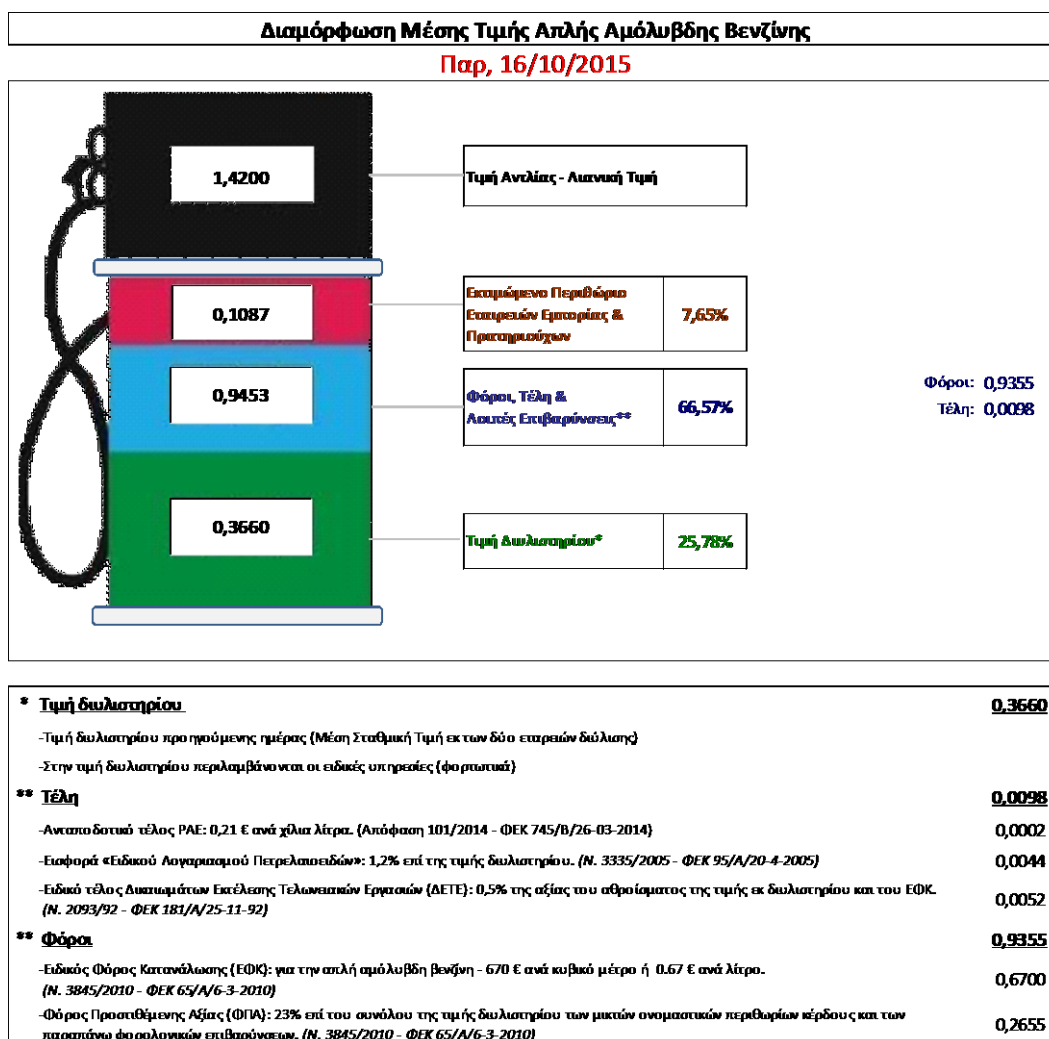
Η τιμή διυλιστηρίου της απλής αμόλυβδης βενζίνης 95 οκτανίων για την Πέμπτη 15/10/2015 διαμορφώθηκε στα 0,3660 € ανά λίτρο. Σε σχέση με την τιμή διυλιστηρίου της προηγούμενης εβδομάδας (08/10/2015) σημειώθηκε μείωση κατά 0,0095 € ανά λίτρο (1 λεπτό).

Οι φόροι, τα τέλη και οι λοιπές επιβαρύνσεις αντιστοιχούν σε 0,9453€ ανά λίτρο.

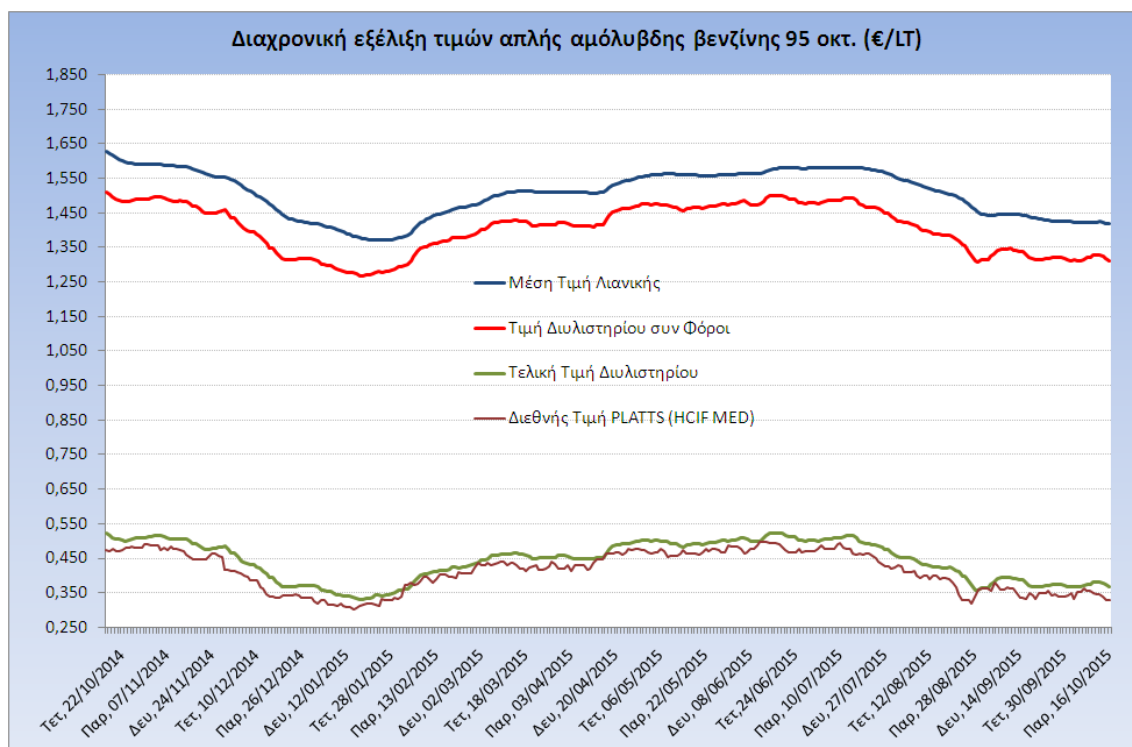
Η μέση τιμή λιανικής της απλής αμόλυβδης βενζίνης 95 οκτανίων για την Παρασκευή 16/10/2015 διαμορφώθηκε στα 1,420 € ανά λίτρο. Σε σχέση με την τιμή της προηγούμενης εβδομάδας (09/10/2015) σημειώθηκε μείωση κατά 0,002 € ανά λίτρο (0,2 λεπτά).

Το εκτιμώμενο περιθώριο των πρατηριούχων και των εταιρειών εμπορίας υπολογίζεται κατά μέσο όρο στα 0,1087 € ανά λίτρο (10,9 λεπτά).

Η τελική τιμή λιανικής διαμορφώνεται από την τιμή διυλιστηρίου κατά 25,8%, από τους φόρους (σταθερούς και μεταβλητούς) κατά 66,6%, και από τα εκτιμώμενα περιθώρια των εταιρειών εμπορίας, των μεταφορέων υγρών καυσίμων και των πρατηρίων κατά 7,7% (βλ. παρακάτω πίνακα).



Η εξέλιξη των διεθνών τιμών Platts (HCIF/MED), των τιμών διυλιστηρίου και των τιμών λιανικής της απλής αμόλυβδη βενζίνη 95 οκτ., καθώς και των αντίστοιχων ενδεικτικών περιθωρίων εμπορίας για το διάστημα των τελευταίων 12 μηνών παρουσιάζονται στο ακόλουθο διάγραμμα:



## 2. β. Χονδρική Τιμή Πώλησης

Ο μέσος όρος της χονδρικής τιμής πώλησης της απλής αμόλυβδης βενζίνης 95 οκτανίων από τις εταιρείες εμπορίας πετρελαιοειδών για την Παρασκευή 16/10/2015 ήταν 1,340 € ανά λίτρο.

Αναλυτικά, οι μέσες κατώτατες και ανώτατες τιμές χονδρικής, καθώς και η μέση τιμή ανά νομό παρουσιάζονται στον επόμενο πίνακα:

### Μέσες Τιμές Χονδρικής Πώλησης Απλής Αμόλυβδης Βενζίνης ανά Νομό Παρασκευή 16 Οκτωβρίου 2015

ΝΟΜΟΣ	ΜΕΣΗ ΚΑΤΩΤΑΤΗ ΜΕ ΦΠΑ	ΜΕΣΗ ΑΝΩΤΑΤΗ ΜΕ ΦΠΑ	ΜΕΣΗ ΤΙΜΗ ΜΕ ΦΠΑ
ΝΟΜΟΣ ΑΙΤΩΛΙΑΣ ΚΑΙ ΑΚΑΡΝΑΝΙΑΣ	1,295	1,373	<b>1,334</b>
ΝΟΜΟΣ ΑΡΓΟΛΙΔΟΣ	1,311	1,361	<b>1,336</b>
ΝΟΜΟΣ ΑΡΚΑΔΙΑΣ	1,298	1,372	<b>1,335</b>
ΝΟΜΟΣ ΑΡΤΗΣ	1,309	1,356	<b>1,333</b>
ΝΟΜΟΣ ΑΤΤΙΚΗΣ	1,283	1,397	<b>1,340</b>
ΝΟΜΟΣ ΑΧΑΪΑΣ	1,292	1,354	<b>1,323</b>
ΝΟΜΟΣ ΒΟΙΩΤΙΑΣ	1,296	1,350	<b>1,323</b>
ΝΟΜΟΣ ΓΡΕΒΕΝΩΝ	1,322	1,340	<b>1,331</b>
ΝΟΜΟΣ ΔΡΑΜΑΣ	1,316	1,360	<b>1,338</b>
ΝΟΜΟΣ ΔΩΔΕΚΑΝΗΣΟΥ	1,300	1,411	<b>1,356</b>
ΝΟΜΟΣ ΕΒΡΟΥ	1,324	1,370	<b>1,347</b>
ΝΟΜΟΣ ΕΥΒΟΙΑΣ	1,328	1,405	<b>1,366</b>
ΝΟΜΟΣ ΕΥΡΥΤΑΝΙΑΣ	1,352	1,363	<b>1,358</b>

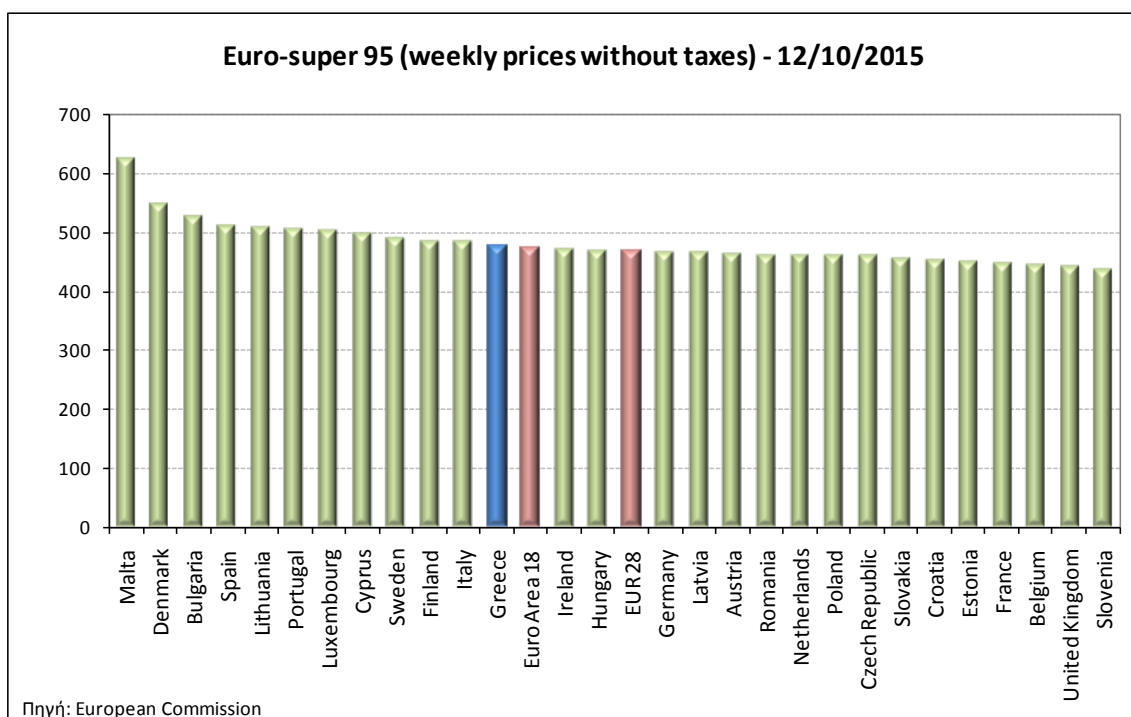
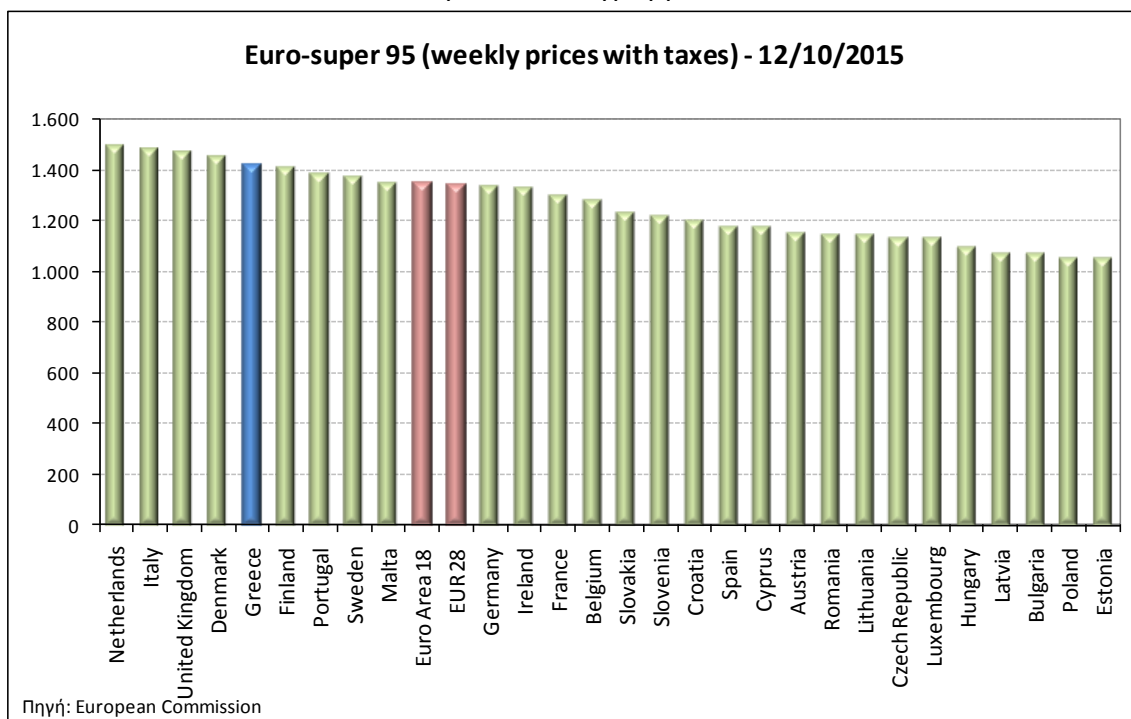
ΝΟΜΟΣ	ΜΕΣΗ ΚΑΤΩΤΑΤΗ ΜΕ ΦΠΑ	ΜΕΣΗ ΑΝΩΤΑΤΗ ΜΕ ΦΠΑ	ΜΕΣΗ ΤΙΜΗ ΜΕ ΦΠΑ
ΝΟΜΟΣ ΖΑΚΥΝΘΟΥ	1,321	1,365	1,343
ΝΟΜΟΣ ΗΛΕΙΑΣ	1,317	1,410	1,364
ΝΟΜΟΣ ΗΜΑΘΙΑΣ	1,307	1,333	1,320
ΝΟΜΟΣ ΗΡΑΚΛΕΙΟΥ	1,333	1,442	1,387
ΝΟΜΟΣ ΘΕΣΣΠΡΩΤΙΑΣ	1,308	1,364	1,336
ΝΟΜΟΣ ΘΕΣΣΑΛΟΝΙΚΗΣ	1,292	1,346	1,319
ΝΟΜΟΣ ΙΩΑΝΝΙΝΩΝ	1,299	1,361	1,330
ΝΟΜΟΣ ΚΑΒΑΛΑΣ	1,299	1,365	1,332
ΝΟΜΟΣ ΚΑΡΔΙΤΣΗΣ	1,312	1,366	1,339
ΝΟΜΟΣ ΚΑΣΤΟΡΙΑΣ	1,308	1,378	1,343
ΝΟΜΟΣ ΚΕΡΚΥΡΑΣ	1,323	1,388	1,356
ΝΟΜΟΣ ΚΕΦΑΛΛΗΝΙΑΣ	1,327	1,413	1,370
ΝΟΜΟΣ ΚΙΛΚΙΣ	1,303	1,364	1,334
ΝΟΜΟΣ ΚΟΖΑΝΗΣ	1,301	1,343	1,322
ΝΟΜΟΣ ΚΟΡΙΝΘΙΑΣ	1,304	1,354	1,329
ΝΟΜΟΣ ΚΥΚΛΑΔΩΝ	1,332	1,425	1,379
ΝΟΜΟΣ ΛΑΚΩΝΙΑΣ	1,313	1,377	1,345
ΝΟΜΟΣ ΛΑΡΙΣΗΣ	1,298	1,362	1,330
ΝΟΜΟΣ ΛΑΣΙΘΙΟΥ	1,349	1,416	1,382
ΝΟΜΟΣ ΛΕΣΒΟΥ	1,311	1,397	1,354
ΝΟΜΟΣ ΛΕΥΚΑΔΟΣ	1,313	1,375	1,344
ΝΟΜΟΣ ΜΑΓΝΗΣΙΑΣ	1,299	1,383	1,341
ΝΟΜΟΣ ΜΕΣΣΗΝΙΑΣ	1,320	1,409	1,365
ΝΟΜΟΣ ΞΑΝΘΗΣ	1,305	1,344	1,325
ΝΟΜΟΣ ΠΕΛΛΗΣ	1,303	1,347	1,325
ΝΟΜΟΣ ΠΙΕΡΙΑΣ	1,303	1,351	1,327
ΝΟΜΟΣ ΠΡΕΒΕΖΗΣ	1,315	1,355	1,335
ΝΟΜΟΣ ΡΕΘΥΜΝΗΣ	1,348	1,398	1,373
ΝΟΜΟΣ ΡΟΔΟΠΗΣ	1,306	1,348	1,327
ΝΟΜΟΣ ΣΑΜΟΥ	1,325	1,437	1,381
ΝΟΜΟΣ ΣΕΡΡΩΝ	1,307	1,342	1,324
ΝΟΜΟΣ ΤΡΙΚΑΛΩΝ	1,300	1,357	1,329
ΝΟΜΟΣ ΦΘΙΩΤΙΔΟΣ	1,300	1,357	1,328
ΝΟΜΟΣ ΦΛΩΡΙΝΗΣ	1,312	1,354	1,333
ΝΟΜΟΣ ΦΩΚΙΔΟΣ	1,334	1,353	1,344
ΝΟΜΟΣ ΧΑΛΚΙΔΙΚΗΣ	1,300	1,363	1,331
ΝΟΜΟΣ ΧΑΝΙΩΝ	1,347	1,424	1,385
ΝΟΜΟΣ ΧΙΟΥ	1,300	1,357	1,329
<b>ΣΤΑΘΜΙΣΜΕΝΟΣ Μ.Ο.</b>	<b>1,298</b>	<b>1,381</b>	<b>1,340</b>

\* Μέσοι όροι ελάχιστων και μέγιστων τιμών χονδρικής όπως υποβάλλονται από τις εταιρείες εμπορίας στο Παρατηρητήριο Τιμών βάσει της ΚΥΑ 978/24-10-2011.

\*\* Η στάθμιση γίνεται βάσει των όγκων πωλήσεων ανά τύπο καυσίμου ανά νομό.

## 2. γ. Συγκριτικά στοιχεία με Ε.Ε.

Οι λιανικές τιμές αμόλυβδης βενζίνης με φόρους και προ φόρων στις 28 χώρες της Ε.Ε. για τις 12/10/2015 (τελευταία επίσημα στοιχεία) παρουσιάζονται συγκριτικά κατά φθίνουσα σειρά στα παρακάτω διαγράμματα:



Αναλυτικά στοιχεία για τις τιμές καυσίμων και τους φόρους στις 28 χώρες της Ε.Ε. παρουσιάζονται στην ιστοσελίδα της Ευρωπαϊκής Επιτροπής:

\*Οι συγκρίσεις των τιμών μεταξύ των διαφόρων χωρών θα πρέπει να γίνονται με ιδιαίτερη προσοχή εξαιτίας των διαφορών στην ποιότητα των προϊόντων, στις πρακτικές μάρκετινγκ, στις δομές της αγοράς και στις καταναλωτικές συνήθειες που επικρατούν σε κάθε χώρα.

### 3. Πετρέλαιο Κίνησης (Biodiesel)

#### 3. α. Διαμόρφωση τιμής

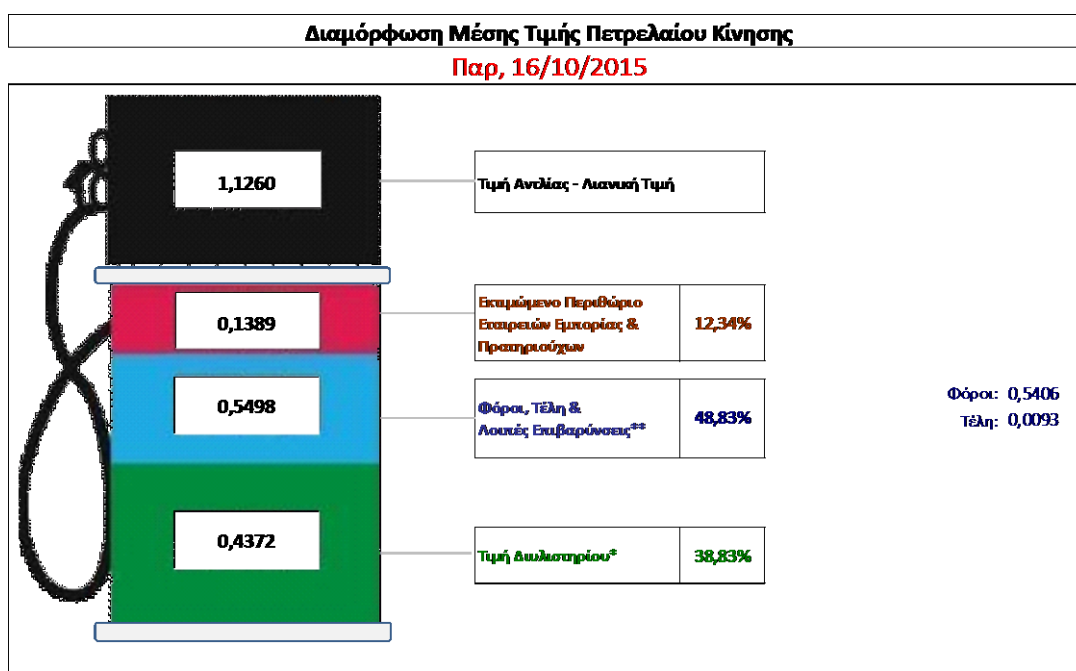
Η τιμή διυλιστηρίου του πετρελαίου κίνησης για την Πέμπτη 15/10/2015 διαμορφώθηκε στα 0,4372 € ανά λίτρο. Σε σχέση με την τιμή διυλιστηρίου της προηγούμενης εβδομάδας (08/10/2015) σημειώθηκε μείωση κατά 0,0146 € ανά λίτρο (1.5 λεπτά).

Οι φόροι, τα τέλη και οι λοιπές επιβαρύνσεις αντιστοιχούν σε 0,5498 € ανά λίτρο.

Η μέση τιμή λιανικής του πετρελαίου κίνησης για την Παρασκευή 16/10/2015 διαμορφώθηκε στα 1,126 € ανά λίτρο. Σε σχέση με την τιμή της προηγούμενης εβδομάδας (09/10/2015) σημειώθηκε μείωση κατά 0,002 € ανά λίτρο (0,2 λεπτά).

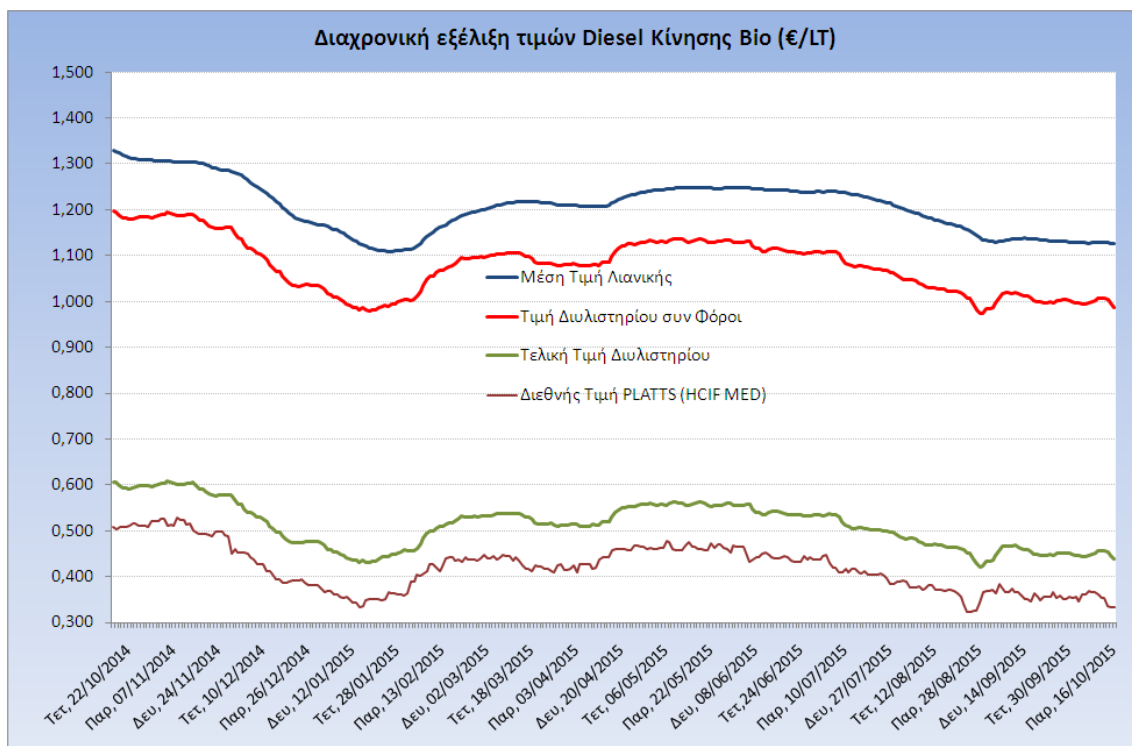
Το εκτιμώμενο περιθώριο των πρατηριούχων και των εταιρειών εμπορίας υπολογίζεται κατά μέσο όρο στα 0,1389 € ανά λίτρο (13,9 λεπτά).

Η τελική τιμή λιανικής διαμορφώνεται από την τιμή διυλιστηρίου κατά 38,8%, από τους φόρους (σταθερούς και μεταβλητούς) κατά 48,8%, και από τα εκτιμώμενα περιθώρια των εταιρειών εμπορίας, των μεταφορέων υγρών καυσίμων και των πρατηρίων κατά 12,3% (βλ. παρακάτω πίνακα).



<b>* Τιμή διυλιστηρίου</b>	<b>0,4372</b>
-Τιμή διυλιστηρίου προηγούμενης ημέρας (Μέση Σταθμική Τιμή εκ των δύο εταιρειών διύλισης)	
-Στην τιμή διυλιστηρίου περιλαμβάνονται οι ειδικές υπεραξίες (φορτωτικά)	
<b>** Τέλη</b>	<b>0,0093</b>
-Αναποδοτικό τέλος ΡΑΕ: 0,21 € ανά χιλιό λίτρο. (Απόφαση 101/2014 - ΦΕΚ 745/Β/26-03-2014)	
-Εισφορά «Ειδικού Αογαρασμού Πετρελαοειδών»: 1,2% επί της τιμής διυλιστηρίου. (Ν. 3335/2005 - ΦΕΚ 95/Α/20-4-2005)	
-Ειδικό τέλος Δικαιωμάτων Εκτέλεσης Τελωνειακών Εργασιών (ΔΕΤΕ): 0,5% της αξίας του αθροίσματος της τιμής εκ διυλιστηρίου και του ΕΦΚ. (Ν. 2093/92 - ΦΕΚ 181/Α/25-11-92)	
<b>** Φόροι</b>	<b>0,5406</b>
-Ειδικός Φόρος Κατανάλωσης (ΕΦΚ): για το πετρέλαιο κίνησης - 330 € ανά κυβικό μέτρο ή 0,330 € ανά λίτρο. (Ν. 4092/2012 (ΦΕΚ 220/Α/8-11-12)	
-Φόρος Προαπόμενης Αξίας (ΦΠΑ): 23% επί του συνόλου της τιμής διυλιστηρίου των μικτών ονομαστικών περιθωρίων κέρδους και των παραπάνω φορολογικών επιβαρύνσεων. (Ν. 3845/2010 - ΦΕΚ 65/Α/6-3-2010)	
	0,3300
	0,2106

Η εξέλιξη των διεθνών τιμών Platts (HCIF/MED), των τιμών διυλιστηρίου και των τιμών λιανικής για το πετρέλαιο κίνησης, καθώς και των αντίστοιχων ενδεικτικών περιθωρίων εμπορίας για το διάστημα των τελευταίων 12 μηνών παρουσιάζονται στο ακόλουθο διάγραμμα:



### 3. β. Χονδρική Τιμή Πώλησης

Ο μέσος όρος της χονδρικής τιμής πώλησης του πετρελαίου κίνησης από τις εταιρείες εμπορίας πετρελαιοειδών για την Παρασκευή 16/10/2015 ήταν 1,007 € ανά λίτρο.

Αναλυτικά, οι μέσες κατώτατες και ανώτατες τιμές χονδρικής, καθώς και η μέση τιμή ανά νομό παρουσιάζονται στον επόμενο πίνακα:

#### Μέσες Τιμές Χονδρικής Πώλησης Πετρελαίου Κίνησης ανά Νομό

Παρασκευή 16 Οκτωβρίου 2015

ΝΟΜΟΣ	ΜΕΣΗ ΚΑΤΩΤΑΤΗ ΜΕ ΦΠΑ	ΜΕΣΗ ΑΝΩΤΑΤΗ ΜΕ ΦΠΑ	ΜΕΣΗ ΤΙΜΗ ΜΕ ΦΠΑ
ΝΟΜΟΣ ΑΙΤΩΛΙΑΣ ΚΑΙ ΑΚΑΡΝΑΝΙΑΣ	0,963	1,039	<b>1,001</b>
ΝΟΜΟΣ ΑΡΓΟΛΙΔΟΣ	0,980	1,038	<b>1,009</b>
ΝΟΜΟΣ ΑΡΚΑΔΙΑΣ	0,970	1,038	<b>1,004</b>
ΝΟΜΟΣ ΑΡΤΗΣ	0,976	1,031	<b>1,003</b>
ΝΟΜΟΣ ΑΤΤΙΚΗΣ	0,951	1,055	<b>1,003</b>
ΝΟΜΟΣ ΑΧΑΪΑΣ	0,968	1,028	<b>0,998</b>
ΝΟΜΟΣ ΒΟΙΩΤΙΑΣ	0,964	1,029	<b>0,996</b>
ΝΟΜΟΣ ΓΡΕΒΕΝΩΝ	0,995	1,012	<b>1,003</b>
ΝΟΜΟΣ ΔΡΑΜΑΣ	0,985	1,024	<b>1,005</b>
ΝΟΜΟΣ ΔΩΔΕΚΑΝΗΣΟΥ	0,987	1,077	<b>1,032</b>
ΝΟΜΟΣ ΕΒΡΟΥ	0,919	1,033	<b>0,976</b>
ΝΟΜΟΣ ΕΥΒΟΙΑΣ	0,994	1,071	<b>1,032</b>
ΝΟΜΟΣ ΕΥΡΥΤΑΝΙΑΣ	1,027	1,035	<b>1,031</b>



ΝΟΜΟΣ	ΜΕΣΗ ΚΑΤΩΤΑΤΗ ΜΕ ΦΠΑ	ΜΕΣΗ ΑΝΩΤΑΤΗ ΜΕ ΦΠΑ	ΜΕΣΗ ΤΙΜΗ ΜΕ ΦΠΑ
ΝΟΜΟΣ ΖΑΚΥΝΘΟΥ	0,989	1,043	1,016
ΝΟΜΟΣ ΗΛΕΙΑΣ	0,981	1,061	1,021
ΝΟΜΟΣ ΗΜΑΘΙΑΣ	0,976	1,011	0,994
ΝΟΜΟΣ ΗΡΑΚΛΕΙΟΥ	0,999	1,094	1,046
ΝΟΜΟΣ ΘΕΣΣΠΡΩΤΙΑΣ	0,983	1,075	1,029
ΝΟΜΟΣ ΘΕΣΣΑΛΟΝΙΚΗΣ	0,962	1,025	0,994
ΝΟΜΟΣ ΙΩΑΝΝΙΝΩΝ	0,966	1,034	1,000
ΝΟΜΟΣ ΚΑΒΑΛΑΣ	0,968	1,036	1,002
ΝΟΜΟΣ ΚΑΡΔΙΤΣΗΣ	0,977	1,028	1,003
ΝΟΜΟΣ ΚΑΣΤΟΡΙΑΣ	0,995	1,066	1,030
ΝΟΜΟΣ ΚΕΡΚΥΡΑΣ	0,995	1,042	1,018
ΝΟΜΟΣ ΚΕΦΑΛΛΗΝΙΑΣ	1,002	1,083	1,042
ΝΟΜΟΣ ΚΙΛΚΙΣ	0,971	1,031	1,001
ΝΟΜΟΣ ΚΟΖΑΝΗΣ	0,970	1,014	0,992
ΝΟΜΟΣ ΚΟΡΙΝΘΙΑΣ	0,974	1,028	1,001
ΝΟΜΟΣ ΚΥΚΛΑΔΩΝ	1,018	1,098	1,058
ΝΟΜΟΣ ΛΑΚΩΝΙΑΣ	0,978	1,046	1,012
ΝΟΜΟΣ ΛΑΡΙΣΗΣ	0,966	1,026	0,996
ΝΟΜΟΣ ΛΑΣΙΘΙΟΥ	1,017	1,063	1,040
ΝΟΜΟΣ ΛΕΣΒΟΥ	0,990	1,072	1,031
ΝΟΜΟΣ ΛΕΥΚΑΔΟΣ	0,982	1,050	1,016
ΝΟΜΟΣ ΜΑΓΝΗΣΙΑΣ	0,966	1,055	1,011
ΝΟΜΟΣ ΜΕΣΣΗΝΙΑΣ	0,985	1,064	1,024
ΝΟΜΟΣ ΞΑΝΘΗΣ	0,978	1,018	0,998
ΝΟΜΟΣ ΠΕΛΛΗΣ	0,973	1,015	0,994
ΝΟΜΟΣ ΠΙΕΡΙΑΣ	0,978	1,007	0,992
ΝΟΜΟΣ ΠΡΕΒΕΖΗΣ	0,983	1,026	1,005
ΝΟΜΟΣ ΡΕΘΥΜΝΗΣ	1,014	1,063	1,038
ΝΟΜΟΣ ΡΟΔΟΠΗΣ	0,974	1,027	1,001
ΝΟΜΟΣ ΣΑΜΟΥ	1,006	1,067	1,036
ΝΟΜΟΣ ΣΕΡΡΩΝ	0,976	1,007	0,992
ΝΟΜΟΣ ΤΡΙΚΑΛΩΝ	0,971	1,023	0,997
ΝΟΜΟΣ ΦΘΙΩΤΙΔΟΣ	0,971	1,026	0,999
ΝΟΜΟΣ ΦΛΩΡΙΝΗΣ	0,997	1,035	1,016
ΝΟΜΟΣ ΦΩΚΙΔΟΣ	1,002	1,026	1,014
ΝΟΜΟΣ ΧΑΛΚΙΔΙΚΗΣ	0,968	1,032	1,000
ΝΟΜΟΣ ΧΑΝΙΩΝ	1,013	1,073	1,043
ΝΟΜΟΣ ΧΙΟΥ	0,980	1,042	1,011
<b>ΣΤΑΘΜΙΣΜΕΝΟΣ Μ.Ο.</b>	<b>0,972</b>	<b>1,043</b>	<b>1,007</b>

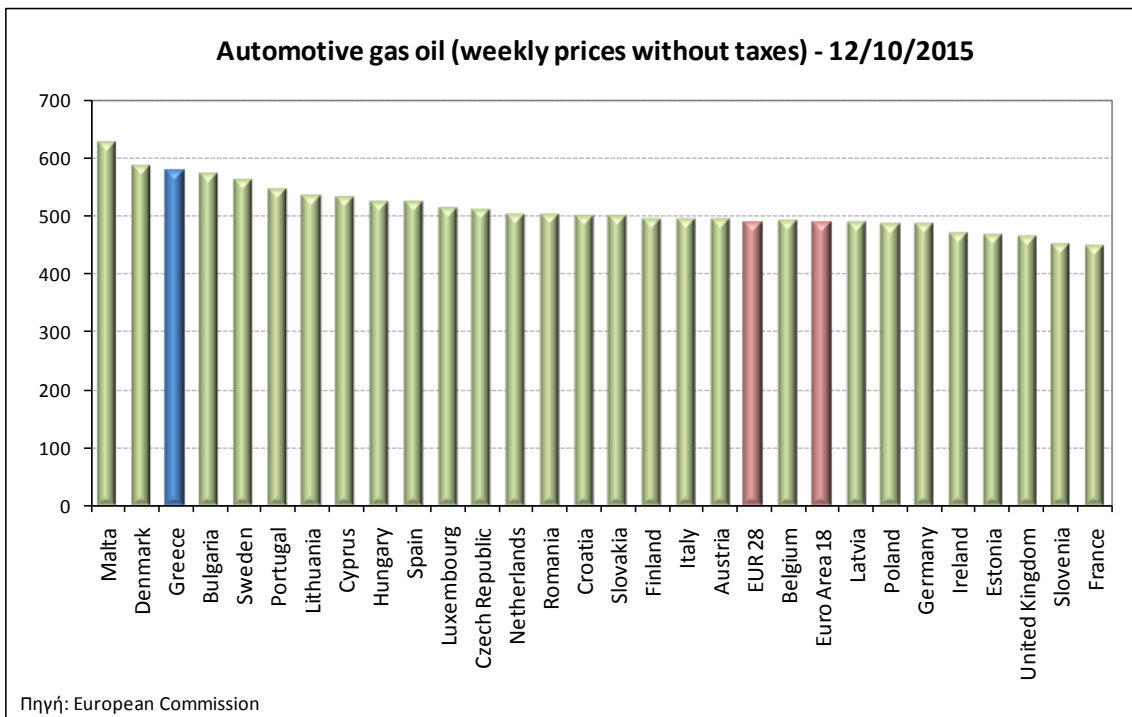
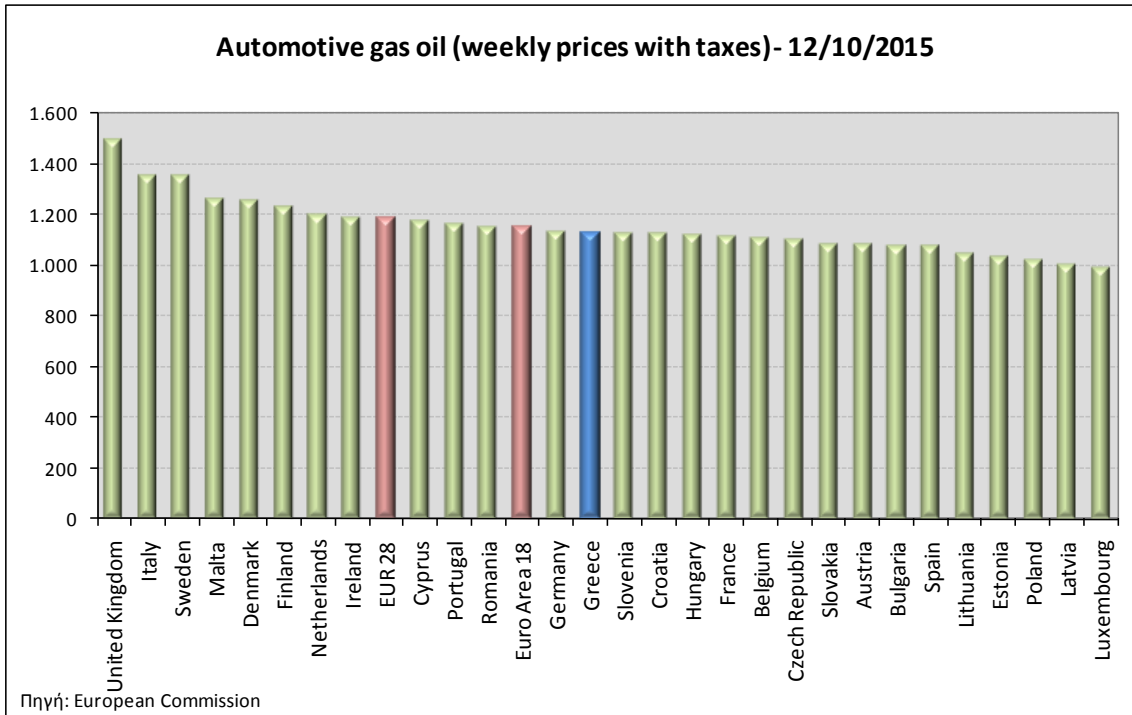
\* Μέσοι όροι ελάχιστων και μέγιστων τιμών χονδρικής όπως υποβάλλονται από τις εταιρείες εμπορίας στο Παρατηρητήριο Τιμών βάσει της ΚΥΑ 978/24-10-2011.

\*\* Η στάθμιση γίνεται βάσει των όγκων πωλήσεων ανά τύπο καυσίμου ανά νομό.

### 3. γ. Συγκριτικά στοιχεία με Ε.Ε.

Οι λιανικές τιμές πετρελαίου κίνησης με φόρους και προ φόρων στις 28 χώρες της Ε.Ε. για τις 12/10/2015 (τελευταία επίσημα στοιχεία) παρουσιάζονται συγκριτικά κατά φθίνουσα σειρά στα

παρακάτω διαγράμματα:



Αναλυτικά στοιχεία για τις τιμές καυσίμων και τους φόρους στις 28 χώρες της Ε.Ε. παρουσιάζονται στην ιστοσελίδα της Ευρωπαϊκής Επιτροπής: [http://ec.europa.eu/energy/observatory/oil/bulletin\\_en.htm](http://ec.europa.eu/energy/observatory/oil/bulletin_en.htm)

\*Οι συγκρίσεις των τιμών μεταξύ των διαφόρων χωρών θα πρέπει να γίνονται με ιδιαίτερη προσοχή εξαιτίας των διαφορών στην ποιότητα των προϊόντων, στις πρακτικές μάρκετινγκ, στις δομές της αγοράς και στις καταναλωτικές συνήθειες που επικρατούν σε κάθε χώρα.