



ΓΕΝΙΚΗ ΓΡΑΜΜΑΤΕΙΑ ΕΜΠΟΡΙΟΥ & ΠΡΟΣΤΑΣΙΑΣ
ΚΑΤΑΝΑΛΩΤΗ
ΓΕΝΙΚΗ ΔΙΕΥΘΥΝΣΗ ΑΓΟΡΑΣ
ΔΙΕΥΘΥΝΣΗ ΕΛΕΓΧΩΝ & ΠΑΡΑΤΗΡΗΤΗΡΙΩΝ
ΤΜΗΜΑ ΠΑΡΑΤΗΡΗΤΗΡΙΩΝ ΤΙΜΩΝ

Αναρτητέο στο διαδίκτυο

Αθήνα : 20-03-2018

Αρ. Πρωτ.: 31957

ΕΒΔΟΜΑΔΙΑΙΟ ΔΕΛΤΙΟ ΕΠΙΣΚΟΠΗΣΗΣ ΤΙΜΩΝ ΚΑΥΣΙΜΩΝ

Παρασκευή, 16 ΜΑΡΤΙΟΥ 2018

1. Τιμές Παρατηρητηρίου Υγρών Καυσίμων

Οι λιανικές τιμές των υγρών καυσίμων (αμόλυβδη 95 οκτ., σούπερ αμόλυβδη 100 οκτ., σούπερ LRP, πετρέλαιο κίνησης και υγραέριο κίνησης) αναρτώνται αναλυτικά στην ιστοσελίδα του Παρατηρητηρίου Τιμών Υγρών Καυσίμων του Υπουργείου Οικονομίας και Ανάπτυξης www.fuelprices.gr, όπου παρουσιάζονται καθημερινά οι ελάχιστες, μέσες και μέγιστες τιμές σε όλους τους Νομούς της χώρας.

Μέσες τιμές λιανικής πώλησης καυσίμων για όλη την Ελλάδα

Παρασκευή, 16 ΜΑΡΤΙΟΥ 2018

Προϊόν	Μέση Τιμή
Αμόλυβδη 95 οκτ.	1,524
Αμόλυβδη 100 οκτ.	1,723
Super	1,673
Diesel Κίνησης	1,306
Diesel Θέρμανσης Κατ'οίκον	0,989
Υγραέριο κίνησης (Autogas)	0,803

* Η μέση τιμή πανελλαδικά υπολογίζεται από τον σταθμισμένο μέσο όρο με βάση τους όγκους πωλήσεων ανά τύπο καυσίμου ανά νομό.

** Δεν καταγράφεται κατανάλωση στο πετρέλαιο θέρμανσης για τη χρονική περίοδο 30/4 έως 15/10 κάθε έτους.

Στον παρακάτω πίνακα παρουσιάζονται οι μέσες τιμές λιανικής των υγρών καυσίμων ανά Νομό

Μέσες τιμές λιανικής πώλησης καυσίμων ανά νομό
Παρασκευή 16 ΜΑΡΤΙΟΥ 2018

ΝΟΜΟΣ	Αμόλυβδη 95 οκτ.	Αμόλυβδη 100 οκτ.	Super	Diesel Κίνησης	Diesel Θέρμανσης Κατ'οίκον	Υγραέριο κίνησης (Autogas)
ΝΟΜΟΣ ΑΤΤΙΚΗΣ	1,493	1,708	1,644	1,278	0,977	0,753
ΝΟΜΟΣ ΑΙΤΩΛΙΑΣ ΚΑΙ ΑΚΑΡΝΑΝΙΑΣ	1,543	1,754		1,316	1,024	0,837
ΝΟΜΟΣ ΑΡΓΟΛΙΔΟΣ	1,523	1,704	1,702	1,291	1,014	0,780
ΝΟΜΟΣ ΑΡΚΑΔΙΑΣ	1,556	1,748		1,330	1,008	0,835
ΝΟΜΟΣ ΑΡΤΗΣ	1,515	1,705		1,313	1,013	0,790
ΝΟΜΟΣ ΑΧΑΪΑΣ	1,498	1,716	1,705	1,315	0,999	0,814
ΝΟΜΟΣ ΒΟΙΩΤΙΑΣ	1,515	1,748	1,730	1,297	0,977	0,800
ΝΟΜΟΣ ΓΡΕΒΕΝΩΝ	1,565	1,763		1,332	1,015	0,812
ΝΟΜΟΣ ΔΡΑΜΑΣ	1,492	1,716		1,274	0,958	0,732
ΝΟΜΟΣ ΔΩΔΕΚΑΝΗΣΟΥ	1,667	1,838		1,404	1,107	1,006
ΝΟΜΟΣ ΕΒΡΟΥ	1,553	1,752		1,325	0,989	0,846
ΝΟΜΟΣ ΕΥΒΟΙΑΣ	1,534	1,732	1,598	1,320	1,005	0,810
ΝΟΜΟΣ ΕΥΡΥΤΑΝΙΑΣ	1,612	1,860		1,384	1,059	0,821
ΝΟΜΟΣ ΖΑΚΥΝΘΟΥ	1,562	1,706		1,331	1,014	0,943
ΝΟΜΟΣ ΗΛΕΙΑΣ	1,539	1,725		1,308	0,995	0,814
ΝΟΜΟΣ ΗΜΑΘΙΑΣ	1,501	1,700		1,292	0,979	0,769
ΝΟΜΟΣ ΗΡΑΚΛΕΙΟΥ	1,576	1,754		1,347	0,998	0,892
ΝΟΜΟΣ ΘΕΣΣΠΡΩΤΙΑΣ	1,552	1,762		1,335	1,030	0,833
ΝΟΜΟΣ ΘΕΣΣΑΛΟΝΙΚΗΣ	1,496	1,710		1,282	0,971	0,785
ΝΟΜΟΣ ΙΩΑΝΝΙΝΩΝ	1,505	1,811	1,310	1,311	0,987	0,806
ΝΟΜΟΣ ΚΑΒΑΛΑΣ	1,543	1,789		1,312	1,000	0,809
ΝΟΜΟΣ ΚΑΡΔΙΤΣΗΣ	1,538	1,739		1,304	0,992	0,789
ΝΟΜΟΣ ΚΑΣΤΟΡΙΑΣ	1,553	1,784		1,328	1,004	0,801
ΝΟΜΟΣ ΚΕΡΚΥΡΑΣ	1,560	1,796		1,347	1,051	0,958
ΝΟΜΟΣ ΚΕΦΑΛΛΗΝΙΑΣ	1,624	1,793		1,368	1,037	0,920
ΝΟΜΟΣ ΚΙΛΚΙΣ	1,524	1,773		1,290	0,984	0,795
ΝΟΜΟΣ ΚΟΖΑΝΗΣ	1,527	1,680		1,314	0,990	0,769
ΝΟΜΟΣ ΚΟΡΙΝΘΙΑΣ	1,516	1,722	1,719	1,307	0,992	0,806
ΝΟΜΟΣ ΚΥΚΛΑΔΩΝ	1,788	1,921		1,488	1,159	0,952
ΝΟΜΟΣ ΛΑΚΩΝΙΑΣ	1,546	1,737		1,318	1,017	0,805
ΝΟΜΟΣ ΛΑΡΙΣΗΣ	1,516	1,709		1,296	0,989	0,773
ΝΟΜΟΣ ΛΑΣΙΘΙΟΥ	1,608	1,801		1,353	1,035	0,892
ΝΟΜΟΣ ΛΕΣΒΟΥ	1,611	1,816		1,370	1,128	0,931
ΝΟΜΟΣ ΛΕΥΚΑΔΟΣ	1,558	1,759		1,329	1,023	0,838
ΝΟΜΟΣ ΜΑΓΝΗΣΙΑΣ	1,543	1,731		1,317	1,009	0,822
ΝΟΜΟΣ ΜΕΣΣΗΝΙΑΣ	1,549	1,742		1,305	1,030	0,856
ΝΟΜΟΣ ΞΑΝΘΗΣ	1,495	1,719		1,280	0,981	0,763
ΝΟΜΟΣ ΠΕΛΛΗΣ	1,521	1,665		1,299	0,973	0,770
ΝΟΜΟΣ ΠΙΕΡΙΑΣ	1,504	1,697		1,279	0,958	0,808
ΝΟΜΟΣ ΠΡΕΒΕΖΗΣ	1,520	1,697		1,309	0,980	0,790
ΝΟΜΟΣ ΡΕΘΥΜΝΗΣ	1,589	1,793		1,348	1,021	0,894
ΝΟΜΟΣ ΡΟΔΟΠΗΣ	1,523	1,698		1,294	0,973	0,825
ΝΟΜΟΣ ΣΑΜΟΥ	1,696	1,824		1,431	1,096	0,898
ΝΟΜΟΣ ΣΕΡΡΩΝ	1,512	1,696		1,284	0,970	0,817
ΝΟΜΟΣ ΤΡΙΚΑΛΩΝ	1,542	1,705		1,334	0,969	0,780
ΝΟΜΟΣ ΦΘΙΩΤΙΔΟΣ	1,526	1,773	1,597	1,304	1,012	0,820
ΝΟΜΟΣ ΦΛΩΡΙΝΗΣ	1,538	1,728		1,334	1,033	0,830
ΝΟΜΟΣ ΦΩΚΙΔΟΣ	1,561	1,780		1,342	1,038	0,836
ΝΟΜΟΣ ΧΑΛΚΙΔΙΚΗΣ	1,556	1,708		1,320	0,979	0,817
ΝΟΜΟΣ ΧΑΝΙΩΝ	1,560	1,788	1,379	1,343	1,007	0,886
ΝΟΜΟΣ ΧΙΟΥ	1,600	1,786	1,934	1,346	1,017	0,985

2.Απλή Αμόλυβδη Βενζίνη 95 οκτανίων

2. α. Διαμόρφωση τιμής

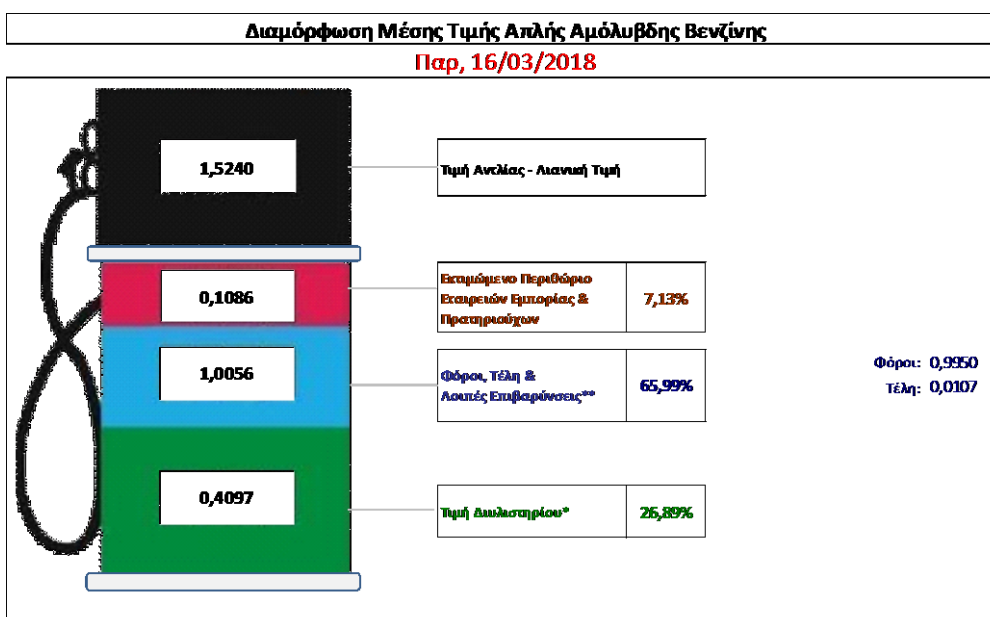
Η τιμή διυλιστηρίου της απλής αμόλυβδης βενζίνης 95 οκτανίων για την Πέμπτη 15/03/2018 διαμορφώθηκε στα 0,4097 € ανά λίτρο. Σε σχέση με την τιμή διυλιστηρίου της προηγούμενης εβδομάδας (08/03/2018) σημειώθηκε αύξηση κατά 0,0044 ανά λίτρο (0,44 λεπτά).

Οι φόροι, τα τέλη και οι λοιπές επιβαρύνσεις αντιστοιχούν σε 1,0056 € ανά λίτρο.

Η μέση τιμή λιανικής της απλής αμόλυβδης βενζίνης 95 οκτανίων για την Παρασκευή 16/03/2018 διαμορφώθηκε στα 1,524 € ανά λίτρο. Σε σχέση με την τιμή της προηγούμενης εβδομάδας (09/03/2018) σημειώθηκε μείωση κατά 0,001 ανά λίτρο (0,1 λεπτά).

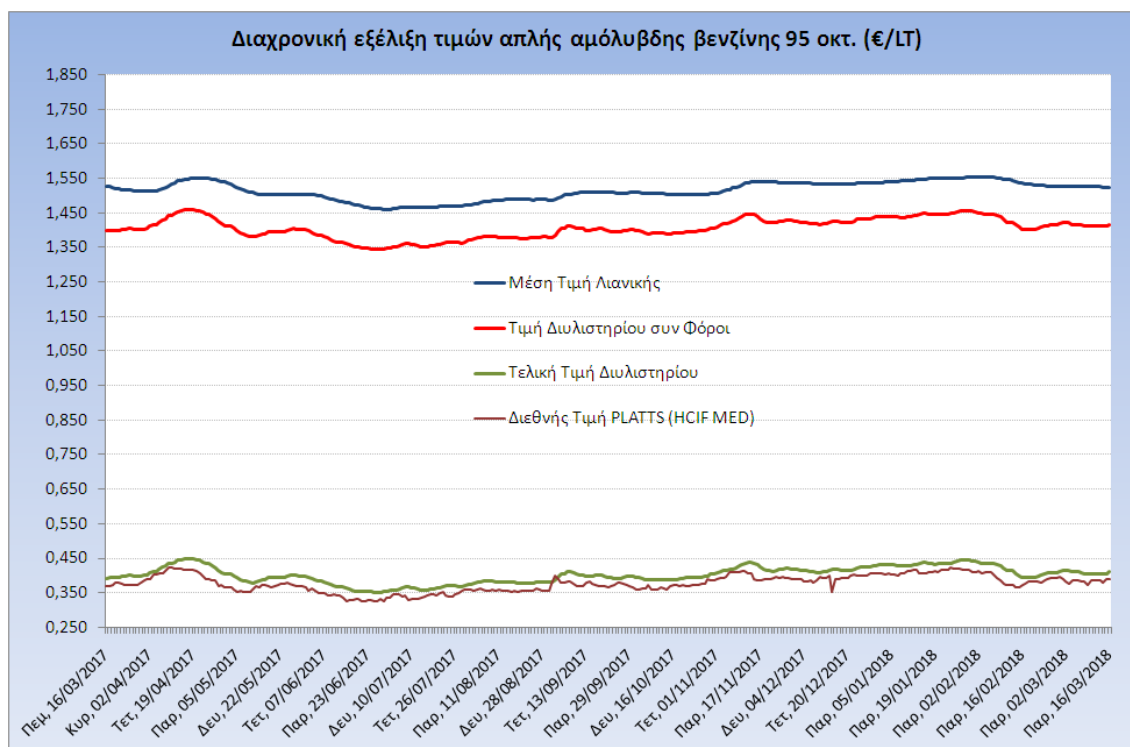
Το εκτιμώμενο περιθώριο των πρατηριούχων και των εταιρειών εμπορίας υπολογίζεται κατά μέσο όρο στα 0,1086 ανά λίτρο (10,86 λεπτά).

Η τελική τιμή λιανικής διαμορφώνεται από την τιμή διυλιστηρίου κατά 26,89 %, από τους φόρους (σταθερούς και μεταβλητούς) κατά 65,99%, και από τα εκτιμώμενα περιθώρια των εταιρειών εμπορίας, των μεταφορέων υγρών καυσίμων και των πρατηρίων κατά 7,13% (βλ. παρακάτω πίνακα).



* Τιμή διυλιστηρίου	0,4097
-Τιμή διυλιστηρίου προηγούμενης ημέρας (Μέση Σταθμική Τιμή εκ των δύο εταιρειών διύλισης)	
-Στην τιμή διυλιστηρίου περιλαμβάνονται οι ειδικές υπηρεσίες (φορτωτικά)	
** Τέλη	0,0107
-Αναποδοτικό τέλος ΡΑΕ: 0,21 € ανά χίλια λίτρα. (Απόφαση 101/2014 - ΦΕΚ 745/8/26-03-2014)	0,0002
-Εισφορά «Ειδικού Αγορασμού Πετρελαιοειδών»: 1,2% επί της τιμής διυλιστηρίου. (Ν. 3335/2005 - ΦΕΚ 95/Α/20-4-2005)	0,0049
-Ειδικό τέλος Δικαιωμάτων Εκτέλεσης Τεχνολογικών Εργασιών (ΔΕΤΕ): 0,5% της αξίας του αθροίσματος της τιμής εκ διυλιστηρίου και του ΕΦΚ. (Ν. 2093/92 - ΦΕΚ 181/Α/25-11-92)	0,0055
** Φόροι	0,9950
-Ειδικός Φόρος Κατανάλωσης (ΕΦΚ): για την απλή αμόλυβδη βενζίνη - 700 € ανά κυβικό μέτρο ή 0.7 € ανά λίτρο. (Ν. 4389/2016 - ΦΕΚ Α' 94)	0,7000
-Φόρος Προστιθέμενης Αξίας (ΦΠΑ): 24% επί του συνόλου της τιμής διυλιστηρίου των μικτών ονομαστικών περιθωρίων κέρδους και των παρακάτω φορολογικών επιβαρύνσεων. (Ν. 2859/2000 όπως τροποποιήθηκε και ισχύει με το Ν. 4389/2016 (ΦΕΚ Α' 94)	0,2950

Η εξέλιξη των διεθνών τιμών Platts (HCIF/MED), των τιμών διωλιστηρίου και των τιμών λιανικής της απλής αμόλυβδη βενζίνη 95 οκτ., καθώς και των αντίστοιχων ενδεικτικών περιθωρίων εμπορίας για το διάστημα των τελευταίων 12 μηνών παρουσιάζονται στο ακόλουθο διάγραμμα:



2. β. Χονδρική Τιμή Πώλησης

Ο μέσος όρος της χονδρικής τιμής πώλησης της απλής αμόλυβδη βενζίνης 95 οκτανίων από τις εταιρείες εμπορίας πετρελαιοειδών για την Παρασκευή 16/03/2018 ήταν 1,452 € ανά λίτρο.

Αναλυτικά, οι μέσες κατώτατες και ανώτατες τιμές χονδρικής, καθώς και η μέση τιμή ανά νομό παρουσιάζονται στον επόμενο πίνακα:

Μέσες Τιμές Χονδρικής Πώλησης Απλής Αμόλυβδη Βενζίνης ανά Νομό Παρασκευή, 16 ΜΑΡΤΙΟΥ 2018

ΝΟΜΟΣ	ΜΕΣΗ ΚΑΤΩΤΑΤΗ ΜΕ ΦΠΑ	ΜΕΣΗ ΑΝΩΤΑΤΗ ΜΕ ΦΠΑ	ΜΕΣΗ ΤΙΜΗ ΜΕ ΦΠΑ
ΝΟΜΟΣ ΑΙΤΩΛΙΑΣ ΚΑΙ ΑΚΑΡΝΑΝΙΑΣ	1,406	1,481	1,443
ΝΟΜΟΣ ΑΡΓΟΛΙΔΟΣ	1,423	1,483	1,453
ΝΟΜΟΣ ΑΡΚΑΔΙΑΣ	1,410	1,463	1,437
ΝΟΜΟΣ ΑΡΤΗΣ	1,423	1,464	1,443
ΝΟΜΟΣ ΑΤΤΙΚΗΣ	1,397	1,508	1,452
ΝΟΜΟΣ ΑΧΑΪΑΣ	1,405	1,472	1,438
ΝΟΜΟΣ ΒΟΙΩΤΙΑΣ	1,410	1,476	1,443
ΝΟΜΟΣ ΓΡΕΒΕΝΩΝ	1,437	1,457	1,447
ΝΟΜΟΣ ΔΡΑΜΑΣ	1,417	1,461	1,439
ΝΟΜΟΣ ΔΩΔΕΚΑΝΗΣΟΥ	1,425	1,552	1,489
ΝΟΜΟΣ ΕΒΡΟΥ	1,417	1,473	1,445

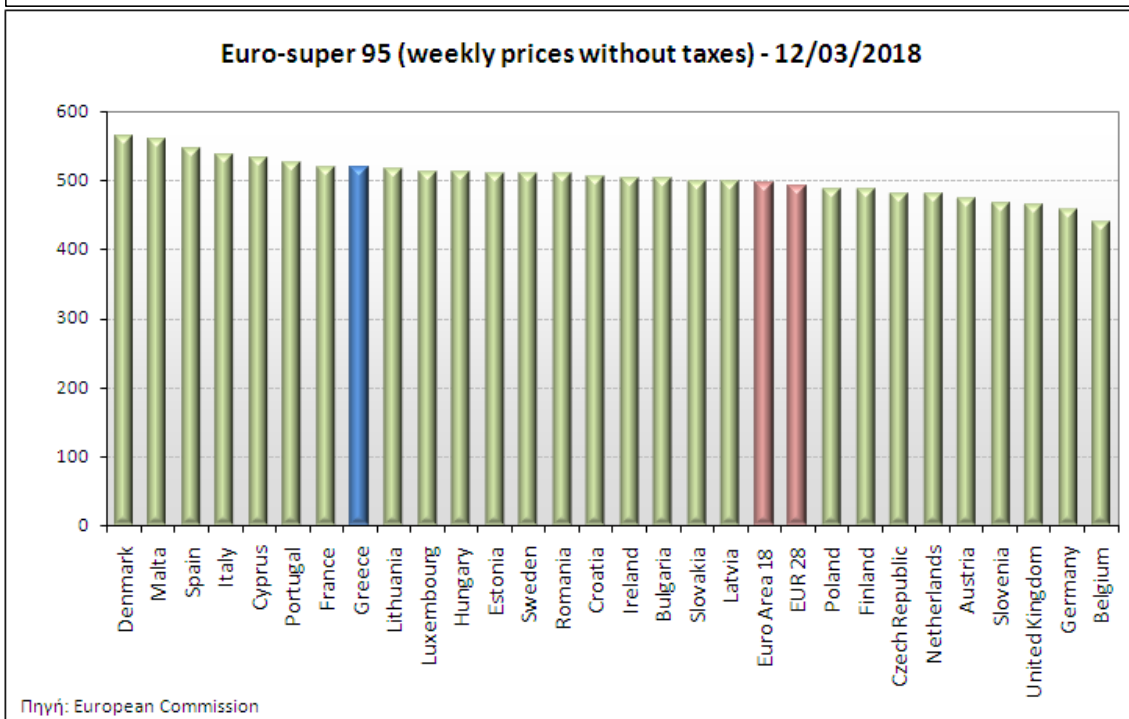
ΝΟΜΟΣ	ΜΕΣΗ ΚΑΤΩΤΑΤΗ ΜΕ ΦΠΑ	ΜΕΣΗ ΑΝΩΤΑΤΗ ΜΕ ΦΠΑ	ΜΕΣΗ ΤΙΜΗ ΜΕ ΦΠΑ
ΝΟΜΟΣ ΕΥΒΟΙΑΣ	1,410	1,512	1,461
ΝΟΜΟΣ ΕΥΡΥΤΑΝΙΑΣ	1,458	1,466	1,462
ΝΟΜΟΣ ΖΑΚΥΝΘΟΥ	1,415	1,465	1,440
ΝΟΜΟΣ ΗΛΕΙΑΣ	1,422	1,485	1,453
ΝΟΜΟΣ ΗΜΑΘΙΑΣ	1,408	1,455	1,432
ΝΟΜΟΣ ΗΡΑΚΛΕΙΟΥ	1,436	1,527	1,482
ΝΟΜΟΣ ΘΕΣΠΡΩΤΙΑΣ	1,418	1,468	1,443
ΝΟΜΟΣ ΘΕΣΣΑΛΟΝΙΚΗΣ	1,403	1,460	1,432
ΝΟΜΟΣ ΙΩΑΝΝΙΝΩΝ	1,411	1,472	1,441
ΝΟΜΟΣ ΚΑΒΑΛΑΣ	1,409	1,466	1,437
ΝΟΜΟΣ ΚΑΡΔΙΤΣΗΣ	1,418	1,482	1,450
ΝΟΜΟΣ ΚΑΣΤΟΡΙΑΣ	1,420	1,468	1,444
ΝΟΜΟΣ ΚΕΡΚΥΡΑΣ	1,425	1,498	1,461
ΝΟΜΟΣ ΚΕΦΑΛΛΗΝΙΑΣ	1,454	1,508	1,481
ΝΟΜΟΣ ΚΙΛΚΙΣ	1,417	1,437	1,427
ΝΟΜΟΣ ΚΟΖΑΝΗΣ	1,415	1,467	1,441
ΝΟΜΟΣ ΚΟΡΙΝΘΙΑΣ	1,411	1,484	1,447
ΝΟΜΟΣ ΚΥΚΛΑΔΩΝ	1,480	1,643	1,561
ΝΟΜΟΣ ΛΑΚΩΝΙΑΣ	1,419	1,469	1,444
ΝΟΜΟΣ ΛΑΡΙΣΗΣ	1,410	1,472	1,441
ΝΟΜΟΣ ΛΑΣΙΘΙΟΥ	1,463	1,514	1,488
ΝΟΜΟΣ ΛΕΣΒΟΥ	1,410	1,507	1,459
ΝΟΜΟΣ ΛΕΥΚΑΔΟΣ	1,431	1,469	1,450
ΝΟΜΟΣ ΜΑΓΝΗΣΙΑΣ	1,399	1,532	1,465
ΝΟΜΟΣ ΜΕΣΣΗΝΙΑΣ	1,428	1,501	1,465
ΝΟΜΟΣ ΞΑΝΘΗΣ	1,412	1,446	1,429
ΝΟΜΟΣ ΠΕΛΛΗΣ	1,413	1,466	1,440
ΝΟΜΟΣ ΠΙΕΡΙΑΣ	1,416	1,475	1,446
ΝΟΜΟΣ ΠΡΕΒΕΖΗΣ	1,440	1,477	1,459
ΝΟΜΟΣ ΡΕΘΥΜΝΗΣ	1,463	1,510	1,486
ΝΟΜΟΣ ΡΟΔΟΠΗΣ	1,414	1,462	1,438
ΝΟΜΟΣ ΣΑΜΟΥ	1,432	1,518	1,475
ΝΟΜΟΣ ΣΕΡΡΩΝ	1,413	1,448	1,430
ΝΟΜΟΣ ΤΡΙΚΑΛΩΝ	1,414	1,469	1,442
ΝΟΜΟΣ ΦΘΙΩΤΙΔΟΣ	1,414	1,467	1,441
ΝΟΜΟΣ ΦΛΩΡΙΝΗΣ	1,426	1,468	1,447
ΝΟΜΟΣ ΦΩΚΙΔΟΣ	1,438	1,478	1,458
ΝΟΜΟΣ ΧΑΛΚΙΔΙΚΗΣ	1,408	1,475	1,441
ΝΟΜΟΣ ΧΑΝΙΩΝ	1,436	1,527	1,481
ΝΟΜΟΣ ΧΙΟΥ	1,403	1,486	1,444
ΣΤΑΘΜΙΣΜΕΝΟΣ Μ.Ο.	1,410	1,494	1,452

* Μέσοι όροι ελάχιστων και μέγιστων τιμών χονδρικής όπως υποβάλλονται από τις εταιρείες εμπορίας στο Παρατηρητήριο Τιμών βάσει της ΚΥΑ 978/24-10-2011.

** Η στάθμιση γίνεται βάσει των όγκων πωλήσεων ανά τύπο καυσίμου ανά νομό.

2. γ. Συγκριτικά στοιχεία με Ε.Ε.

Οι λιανικές τιμές αμόλυβδης βενζίνης με φόρους και προ φόρων στις 28 χώρες της Ε.Ε. για τις 12/03/2018 (τελευταία επίσημα στοιχεία) παρουσιάζονται συγκριτικά κατά φθίνουσα σειρά στα παρακάτω διαγράμματα:



Αναλυτικά στοιχεία για τις τιμές καυσίμων και τους φόρους στις 28 χώρες της Ε.Ε. παρουσιάζονται στην ιστοσελίδα της Ευρωπαϊκής Επιτροπής: http://ec.europa.eu/energy/observatory/oil/bulletin_en.htm

*Οι συγκρίσεις των τιμών μεταξύ των διαφόρων χωρών θα πρέπει να γίνονται με ιδιαίτερη προσοχή εξαιτίας των διαφορών στην ποιότητα των προϊόντων, στις πρακτικές μάρκετινγκ, στις δομές της αγοράς και στις καταναλωτικές συνήθειες που επικρατούν σε κάθε χώρα.

Πετρέλαιο Κίνησης (Biodiesel)

3. α. Διαμόρφωση τιμής

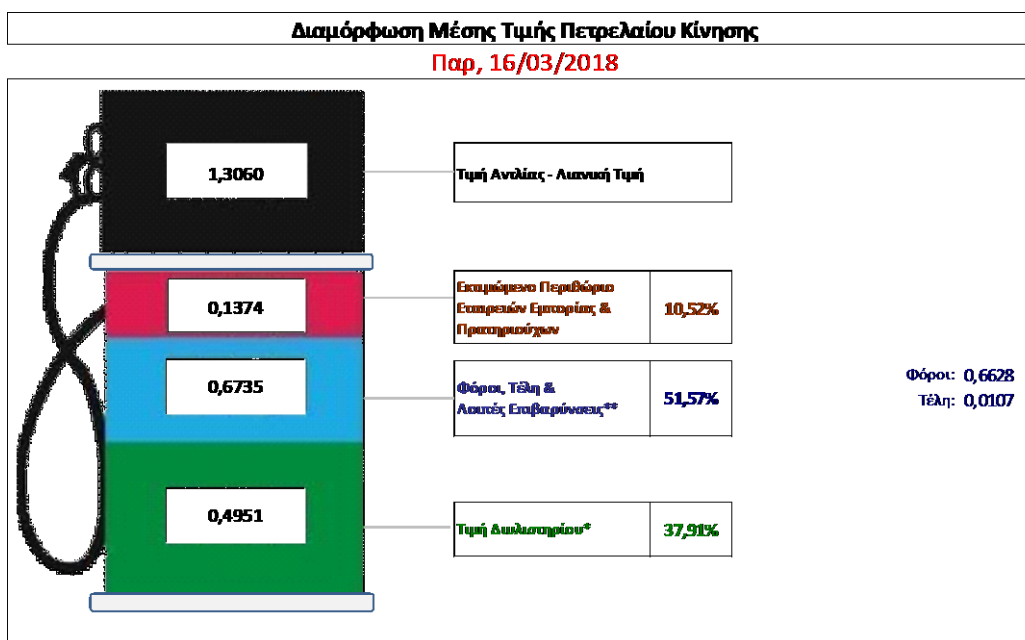
Η τιμή διυλιστηρίου του πετρελαίου κίνησης για την Πέμπτη 15/03/2018 διαμορφώθηκε στα 0,4951 € ανά λίτρο. Σε σχέση με την τιμή διυλιστηρίου της προηγούμενης εβδομάδας (08/03/2018) σημειώθηκε αύξηση κατά 0,0019 ανά λίτρο (0,2 λεπτά).

Οι φόροι, τα τέλη και οι λοιπές επιβαρύνσεις αντιστοιχούν σε 0,6735 € ανά λίτρο.

Η μέση τιμή λιανικής του πετρελαίου κίνησης για την Παρασκευή 16/03/2018 διαμορφώθηκε στα 1,3060€ ανά λίτρο. Σε σχέση με την τιμή της προηγούμενης εβδομάδας (09/03/2018) σημειώθηκε μείωση κατά 0,001 ανά λίτρο (0,1 λεπτά).

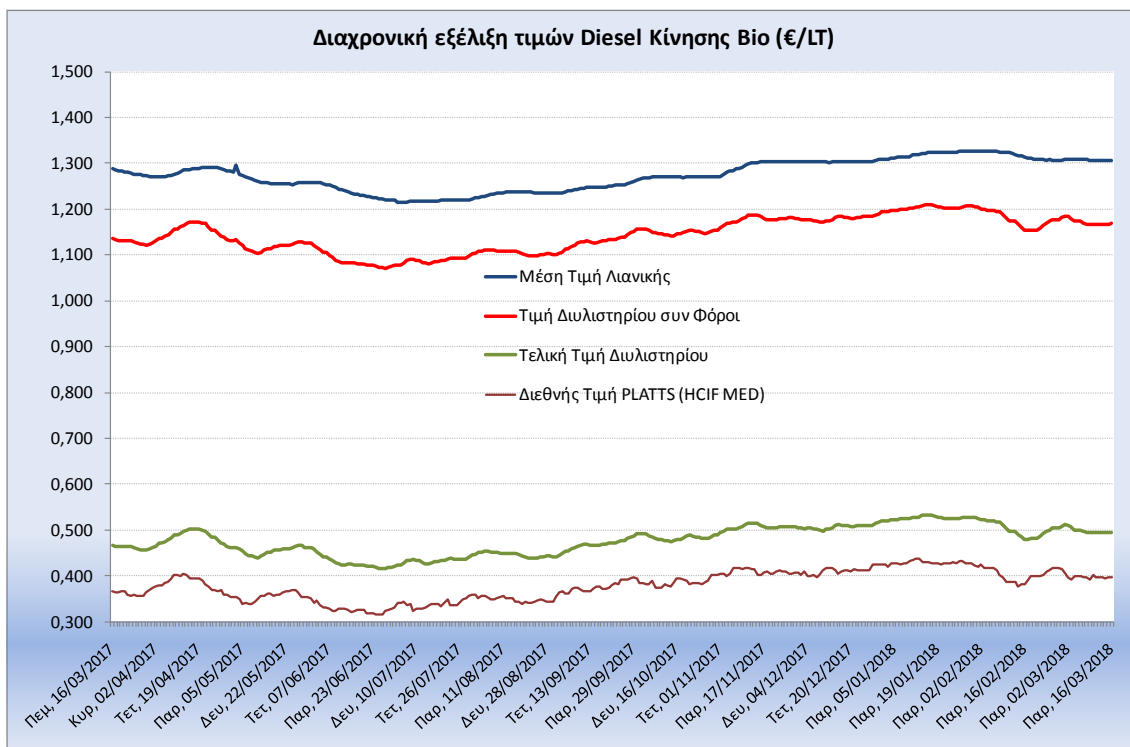
Το εκτιμώμενο περιθώριο των πρατηριούχων και των εταιρειών εμπορίας υπολογίζεται κατά μέσο όρο στα 0,1374€ ανά λίτρο (13,74 λεπτά).

Η τελική τιμή λιανικής διαμορφώνεται από την τιμή διυλιστηρίου κατά 37,91%, από τους φόρους σταθερούς και μεταβλητούς) κατά 51,57%, και από τα εκτιμώμενα περιθώρια των εταιρειών εμπορίας, των μεταφορέων υγρών καυσίμων και των πρατηρίων κατά 10,52% (βλ. παρακάτω πίνακα).



* Τιμή Διυλιστηρίου	0,4951
-Τιμή διυλιστηρίου προηγούμενης ημέρας (Μέση Σταθμιακή Τιμή εκ των δύο εταιρειών διύλισης)	
-Στην τιμή διυλιστηρίου περιλαμβάνονται οι ειδικές υπηρεσίες (φορτωτικά)	
** Τέλη	0,0107
-Αντιστοίχιστο τέλος ΡΑΕ: 0,21 € ανά χιλια λίτρα. (Απόφαση 101/2014 - ΦΕΚ 745/Β/26-03-2014)	0,0002
-Εισφορά «Ειδικού Λογαριασμού Πετρελαιοειδών»: 1,2% επί της τιμής διυλιστηρίου. (Ν. 3335/2005 - ΦΕΚ 95/Α/20-4-2005)	0,0059
-Ειδικό τέλος Δικαιωμάτων Εκτέλεσης Τεχνολογικών Εργασιών (ΔΕΤΕ): 0,5% της αξίας του αβρίουματος της τιμής εκ διυλιστηρίου και του ΕΦΚ. (Ν. 2093/92 - ΦΕΚ 181/Α/25-11-92)	0,0045
** Φόροι	0,6628
-Ειδικός Φόρος Κατανάλωσης (ΕΦΚ): για το πετρέλαιο κίνησης - 410 € ανά κυβικό μέτρο ή 0,41 € ανά λίτρο. (Ν. 4389/2016 - ΦΕΚ Α' 94)	0,4100
-Φόρος Προκαθήμενης Αξίας (ΦΠΑ): 24% επί του συνόλου της τιμής διυλιστηρίου των μικρών ονομαστικών περιβαρίων κέρδους και των παραπάνω φορολογικών επιβαρύνσεων. (Ν. 2859/2000 όπως τροποποιήθηκε και ισχύει με το Ν. 4389/2016 (ΦΕΚ Α' 94)	0,2528

Η εξέλιξη των διεθνών τιμών Platts (HCIF/MED), των τιμών διυλιστηρίου και των τιμών λιανικής για το πετρέλαιο κίνησης, καθώς και των αντίστοιχων ενδεικτικών περιθωρίων εμπορίας για το διάστημα των τελευταίων 12 μηνών παρουσιάζονται στο ακόλουθο διάγραμμα:



3. β. Χονδρική Τιμή Πώλησης

Ο μέσος όρος της χονδρικής τιμής πώλησης του πετρελαίου κίνησης από τις εταιρείες εμπορίας πετρελαιοειδών για την Παρασκευή 16/03/2018 ήταν 1,194 € ανά λίτρο.

Αναλυτικά, οι μέσες κατώτατες και ανώτατες τιμές χονδρικής, καθώς και η μέση τιμή ανά νομό παρουσιάζονται στον επόμενο πίνακα:

Μέσες Τιμές Χονδρικής Πώλησης Πετρελαίου Κίνησης ανά Νομό Παρασκευή 16 ΜΑΡΤΙΟΥ 2018

ΝΟΜΟΣ	ΜΕΣΗ ΚΑΤΩΤΑΤΗ ΜΕ ΦΠΑ	ΜΕΣΗ ΑΝΩΤΑΤΗ ΜΕ ΦΠΑ	ΜΕΣΗ ΤΙΜΗ ΜΕ ΦΠΑ
ΝΟΜΟΣ ΑΙΤΩΛΙΑΣ ΚΑΙ ΑΚΑΡΝΑΝΙΑΣ	1,152	1,228	1,190
ΝΟΜΟΣ ΑΡΓΟΛΙΔΟΣ	1,170	1,226	1,198
ΝΟΜΟΣ ΑΡΚΑΔΙΑΣ	1,156	1,214	1,185
ΝΟΜΟΣ ΑΡΤΗΣ	1,162	1,215	1,189
ΝΟΜΟΣ ΑΤΤΙΚΗΣ	1,140	1,252	1,196
ΝΟΜΟΣ ΑΧΑΪΑΣ	1,149	1,216	1,182
ΝΟΜΟΣ ΒΟΙΩΤΙΑΣ	1,151	1,222	1,186
ΝΟΜΟΣ ΓΡΕΒΕΝΩΝ	1,181	1,216	1,199
ΝΟΜΟΣ ΔΡΑΜΑΣ	1,161	1,208	1,185
ΝΟΜΟΣ ΔΩΔΕΚΑΝΗΣΟΥ	1,174	1,297	1,236

ΝΟΜΟΣ	ΜΕΣΗ ΚΑΤΩΤΑΤΗ ΜΕ ΦΠΑ	ΜΕΣΗ ΑΝΩΤΑΤΗ ΜΕ ΦΠΑ	ΜΕΣΗ ΤΙΜΗ ΜΕ ΦΠΑ
ΝΟΜΟΣ ΕΒΡΟΥ	1,063	1,219	1,141
ΝΟΜΟΣ ΕΥΒΟΙΑΣ	1,152	1,254	1,203
ΝΟΜΟΣ ΕΥΡΥΤΑΝΙΑΣ	1,207	1,220	1,214
ΝΟΜΟΣ ΖΑΚΥΝΘΟΥ	1,159	1,218	1,188
ΝΟΜΟΣ ΗΛΕΙΑΣ	1,166	1,236	1,201
ΝΟΜΟΣ ΗΜΑΘΙΑΣ	1,149	1,207	1,178
ΝΟΜΟΣ ΗΡΑΚΛΕΙΟΥ	1,181	1,264	1,222
ΝΟΜΟΣ ΘΕΣΠΡΩΤΙΑΣ	1,159	1,223	1,191
ΝΟΜΟΣ ΘΕΣΣΑΛΟΝΙΚΗΣ	1,146	1,220	1,183
ΝΟΜΟΣ ΙΩΑΝΝΙΝΩΝ	1,155	1,247	1,201
ΝΟΜΟΣ ΚΑΒΑΛΑΣ	1,155	1,227	1,191
ΝΟΜΟΣ ΚΑΡΔΙΤΣΗΣ	1,160	1,231	1,195
ΝΟΜΟΣ ΚΑΣΤΟΡΙΑΣ	1,164	1,245	1,205
ΝΟΜΟΣ ΚΕΡΚΥΡΑΣ	1,168	1,244	1,206
ΝΟΜΟΣ ΚΕΦΑΛΛΗΝΙΑΣ	1,192	1,250	1,221
ΝΟΜΟΣ ΚΙΛΚΙΣ	1,156	1,180	1,168
ΝΟΜΟΣ ΚΟΖΑΝΗΣ	1,157	1,212	1,185
ΝΟΜΟΣ ΚΟΡΙΝΘΙΑΣ	1,155	1,221	1,188
ΝΟΜΟΣ ΚΥΚΛΑΔΩΝ	1,236	1,365	1,300
ΝΟΜΟΣ ΛΑΚΩΝΙΑΣ	1,165	1,214	1,190
ΝΟΜΟΣ ΛΑΡΙΣΗΣ	1,150	1,222	1,186
ΝΟΜΟΣ ΛΑΣΙΘΙΟΥ	1,206	1,254	1,230
ΝΟΜΟΣ ΛΕΣΒΟΥ	1,166	1,268	1,217
ΝΟΜΟΣ ΛΕΥΚΑΔΟΣ	1,175	1,212	1,194
ΝΟΜΟΣ ΜΑΓΝΗΣΙΑΣ	1,144	1,270	1,207
ΝΟΜΟΣ ΜΕΣΣΗΝΙΑΣ	1,167	1,247	1,207
ΝΟΜΟΣ ΞΑΝΘΗΣ	1,155	1,196	1,176
ΝΟΜΟΣ ΠΕΛΛΗΣ	1,153	1,211	1,182
ΝΟΜΟΣ ΠΙΕΡΙΑΣ	1,159	1,213	1,186
ΝΟΜΟΣ ΠΡΕΒΕΖΗΣ	1,175	1,221	1,198
ΝΟΜΟΣ ΡΕΘΥΜΝΗΣ	1,205	1,247	1,226
ΝΟΜΟΣ ΡΟΔΟΠΗΣ	1,157	1,211	1,184
ΝΟΜΟΣ ΣΑΜΟΥ	1,184	1,251	1,218
ΝΟΜΟΣ ΣΕΡΡΩΝ	1,157	1,196	1,177
ΝΟΜΟΣ ΤΡΙΚΑΛΩΝ	1,160	1,226	1,193
ΝΟΜΟΣ ΦΘΙΩΤΙΔΟΣ	1,157	1,214	1,185
ΝΟΜΟΣ ΦΛΩΡΙΝΗΣ	1,174	1,222	1,198
ΝΟΜΟΣ ΦΩΚΙΔΟΣ	1,181	1,228	1,205
ΝΟΜΟΣ ΧΑΛΚΙΔΙΚΗΣ	1,157	1,232	1,195
ΝΟΜΟΣ ΧΑΝΙΩΝ	1,180	1,267	1,224
ΝΟΜΟΣ ΧΙΟΥ	1,159	1,238	1,199
ΣΤΑΘΜΙΣΜΕΝΟΣ Μ.Ο.	1,153	1,235	1,194

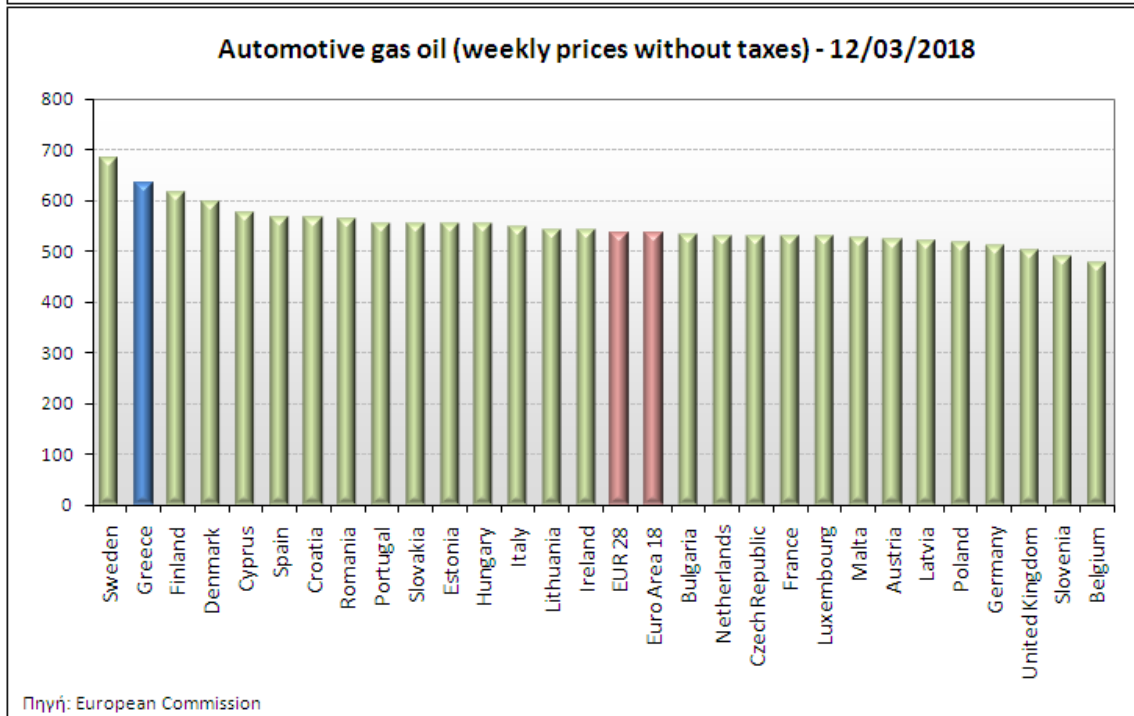
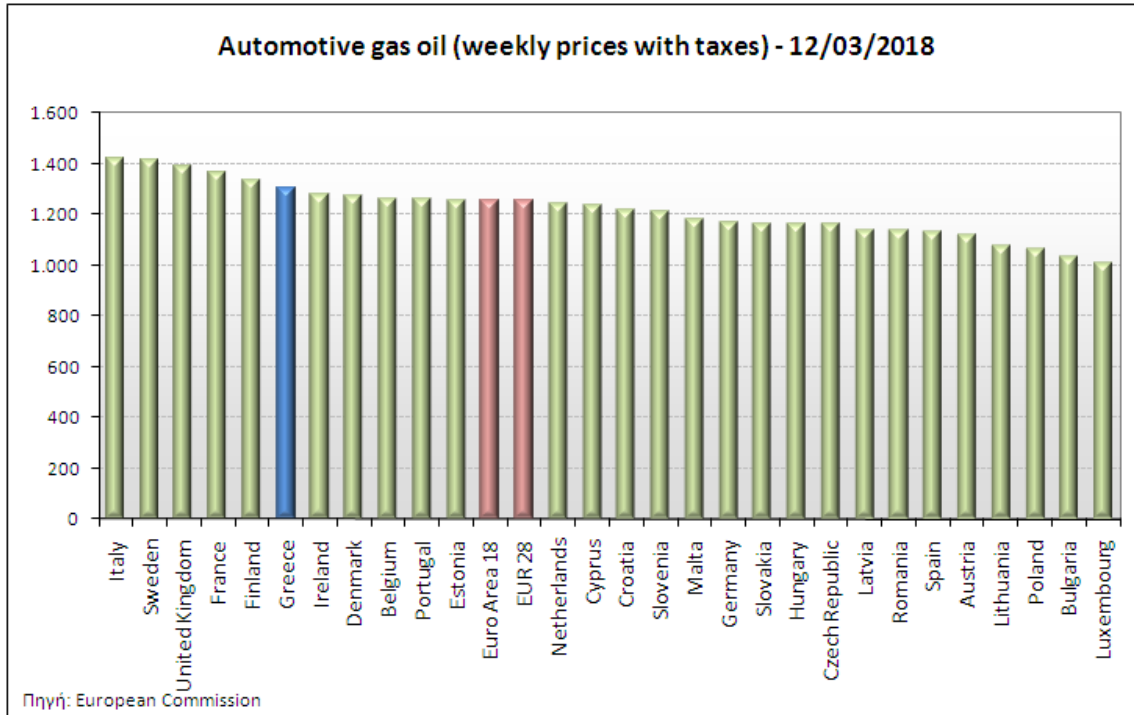
* Μέσοι όροι ελάχιστων και μέγιστων τιμών χονδρικής όπως υποβάλλονται από τις εταιρείες εμπορίας στο Παρατηρητήριο Τιμών βάσει της ΚΥΑ 978/24-10-2011.

** Η στάθμιση γίνεται βάσει των όγκων πωλήσεων ανά τύπο καυσίμου ανά νομό.

3. γ. Συγκριτικά στοιχεία με Ε.Ε.

Οι λιανικές τιμές πετρελαίου κίνησης με φόρους και προ φόρων στις 28 χώρες της Ε.Ε. για τις 12/03/2018 (τελευταία επίσημα στοιχεία) παρουσιάζονται συγκριτικά κατά φθίνουσα σειρά

Στα παρακάτω διαγράμματα:



Αναλυτικά στοιχεία για τις τιμές καυσίμων και τους φόρους στις 28 χώρες της Ε.Ε. παρουσιάζονται στην ιστοσελίδα της Ευρωπαϊκής Επιτροπής: http://ec.europa.eu/energy/observatory/oil/bulletin_en.htm

*Οι συγκρίσεις των τιμών μεταξύ των διαφόρων χωρών θα πρέπει να γίνονται με ιδιαίτερη προσοχή εξαιτίας των διαφορών στην ποιότητα των προϊόντων, στις πρακτικές μάρκετινγκ, στις δομές της αγοράς και στις καταναλωτικές συνήθειες που επικρατούν σε κάθε χώρα.

2. Πετρέλαιο Θέρμανσης (Κατ' οίκον)

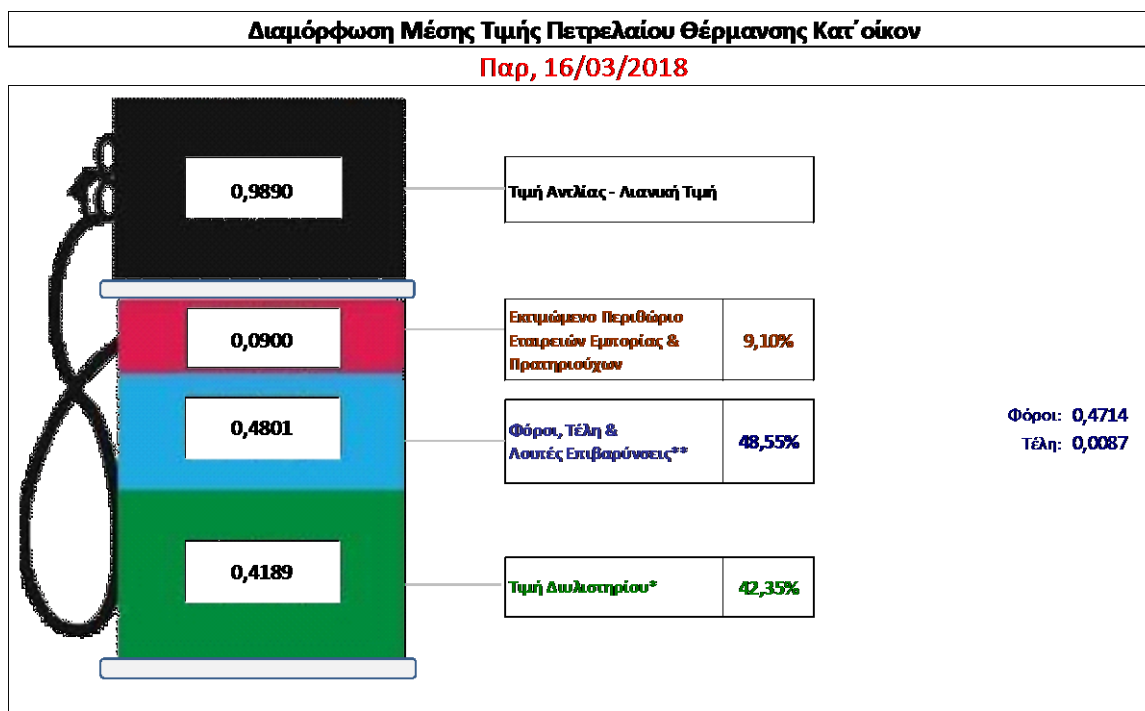
4. α. Διαμόρφωση τιμής

Η τιμή διυλιστηρίου του πετρελαίου θέρμανσης για την Πέμπτη 15/03/2018 διαμορφώθηκε στα 0,4189 € λίτρο. Σε σχέση με την τιμή διυλιστηρίου της προηγούμενης εβδομάδας (08/03/2018) σημειώθηκε αύξηση κατά 0,001 ανά λίτρο (0,1 λεπτά).

Η μέση τιμή λιανικής του πετρελαίου θέρμανσης (κατ' οίκον) για την Παρασκευή 16/03/2018 διαμορφώθηκε στα 0,989 € ανά λίτρο. Σε σχέση με την τιμή της προηγούμενης εβδομάδας σημειώθηκε μείωση κατά 0,002 ανά λίτρο (0,2 λεπτά).

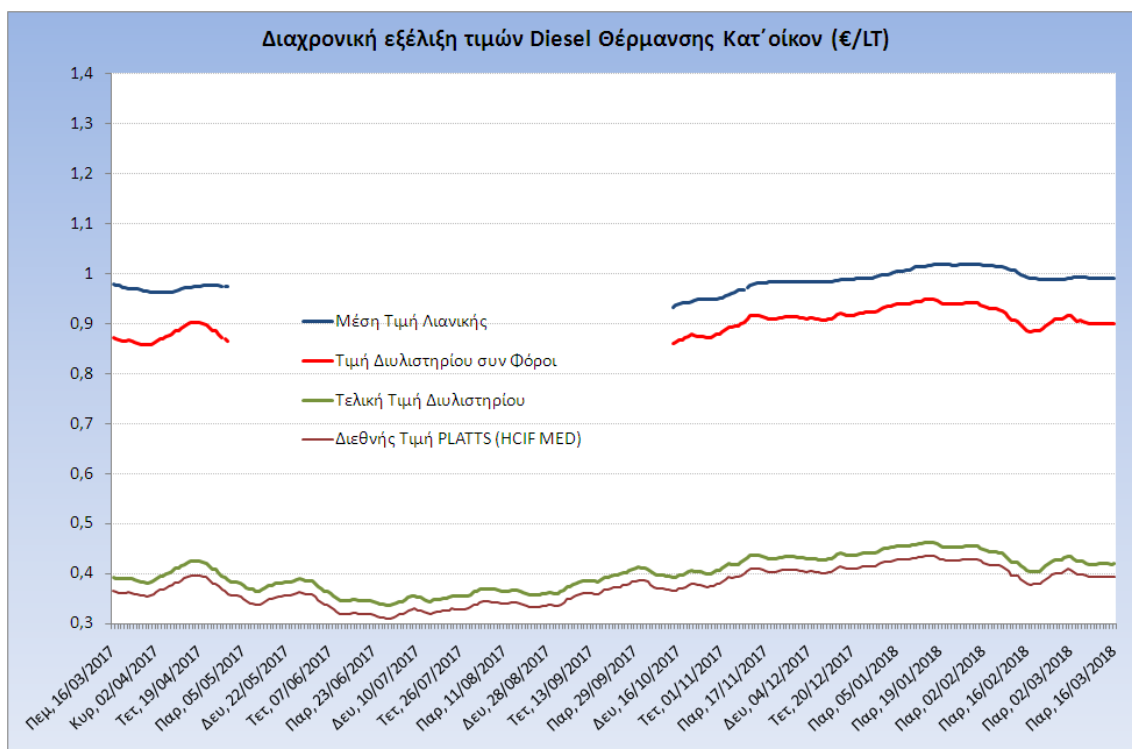
Το εκτιμώμενο περιθώριο των πρατηριούχων και των εταιρειών εμπορίας υπολογίζεται κατά μέσο όρο στα 0,09 ανά λίτρο (9 λεπτά).

Η τελική τιμή λιανικής διαμορφώνεται από την τιμή διυλιστηρίου κατά 42,35 %, από τους φόρους (σταθερούς και μεταβλητούς) κατά 48,55%, και από τα εκτιμώμενα περιθώρια των εταιρειών εμπορίας, των μεταφορέων υγρών καυσίμων και των πρατηρίων κατά 9,10% (βλ. παρακάτω πίνακα).



* Τιμή διυλιστηρίου	0,4189
-Τιμή διυλιστηρίου προηγούμενης ημέρας (Μέση Σταθμική Τιμή εκ των δύο εταιρειών διύλισης)	
-Στην τιμή διυλιστηρίου περιλαμβάνονται οι ειδικές υπηρεσίες (φορτωτικά)	
** Τέλη	0,0087
-Αναποδοτικό τέλος ΡΑΕ: 0,21 € ανά χίλια λίτρα. (Απόφαση 101/2014 - ΦΕΚ 745/Β/26-03-2014)	0,0002
-Εισφορά «Ειδικού Λογαριασμού Πετρελαιοειδών»: 1,2% επί της τιμής διυλιστηρίου. (Ν. 3335/2005 - ΦΕΚ 95/Α/20-4-2005)	0,0050
-Ειδικό τέλος Δικαιωμάτων Εκτέλεσης Τελωνειακών Εργασιών (ΔΕΤΕ): 0,5% της αξίας του αθροίσματος της τιμής εκ διυλιστηρίου και του ΕΦΚ. (Ν. 2093/92 - ΦΕΚ 181/Α/25-11-92)	0,0035
** Φόροι	0,4714
-Ειδικός Φόρος Κατανάλωσης (ΕΦΚ): για το πετρέλαιο θέρμανσης - 280 € ανά κυβικό μέτρο ή 0,280 € ανά λίτρο. (Ν. 4389/2016 (ΦΕΚ Α' 94)	0,2800
-Φόρος Προσθέμενης Αξίας (ΦΠΑ): 24% επί του συνόλου της τιμής διυλιστηρίου των μικτών ονομαστικών περιθωρίων κέρδους και των παραπάνω φορολογικών επιβαρύνσεων. (Ν. 2859/2000 όπως τροποποιήθηκε και ισχύει με το Ν. 4389/2016 (ΦΕΚ Α' 94)	0,1914

Η εξέλιξη των διεθνών τιμών Platts (HCIF/MED), των τιμών διυλιστηρίου και των τιμών λιανικής για το πετρέλαιο θέρμανσης (κατ' οίκον), καθώς και των αντίστοιχων ενδεικτικών περιθωρίων εμπορίας για το διάστημα των τελευταίων 12 μηνών παρουσιάζονται στο ακόλουθο διάγραμμα:



4. β. Χονδρική Τιμή Πώλησης

Ο μέσος όρος της χονδρικής τιμής πώλησης του πετρελαίου θέρμανσης (κατ' οίκον) από τις εταιρείες εμπορίας πετρελαιοειδών για την Παρασκευή 16/03/2018 ήταν 0,919 € ανά λίτρο.

Αναλυτικά, οι μέσες κατώτατες και ανώτατες τιμές χονδρικής, καθώς και η μέση τιμή ανά νομό παρουσιάζονται στον επόμενο πίνακα:

Μέσες Τιμές Χονδρικής Πώλησης Πετρελαίου Θέρμανσης (κατ' οίκον) ανά Νομό Παρασκευή 16 ΜΑΡΤΙΟΥ 2018

ΝΟΜΟΣ	ΜΕΣΗ ΚΑΤΩΤΑΤΗ ΜΕ ΦΠΑ	ΜΕΣΗ ΑΝΩΤΑΤΗ ΜΕ ΦΠΑ	ΜΕΣΗ ΤΙΜΗ ΜΕ ΦΠΑ
ΝΟΜΟΣ ΑΙΤΩΛΙΑΣ ΚΑΙ ΑΚΑΡΝΑΝΙΑΣ	0,892	0,949	0,921
ΝΟΜΟΣ ΑΡΓΟΛΙΔΟΣ	0,903	0,938	0,920
ΝΟΜΟΣ ΑΡΚΑΔΙΑΣ	0,896	0,941	0,918
ΝΟΜΟΣ ΑΡΤΗΣ	0,902	0,947	0,924
ΝΟΜΟΣ ΑΤΤΙΚΗΣ	0,881	0,944	0,912
ΝΟΜΟΣ ΑΧΑΪΑΣ	0,886	0,939	0,912
ΝΟΜΟΣ ΒΟΙΩΤΙΑΣ	0,892	0,943	0,918
ΝΟΜΟΣ ΓΡΕΒΕΝΩΝ	0,909	0,930	0,920
ΝΟΜΟΣ ΔΡΑΜΑΣ	0,897	0,929	0,913
ΝΟΜΟΣ ΔΩΔΕΚΑΝΗΣΟΥ	0,931	1,022	0,977
ΝΟΜΟΣ ΕΒΡΟΥ	0,905	0,957	0,931
ΝΟΜΟΣ ΕΥΒΟΙΑΣ	0,891	0,950	0,921

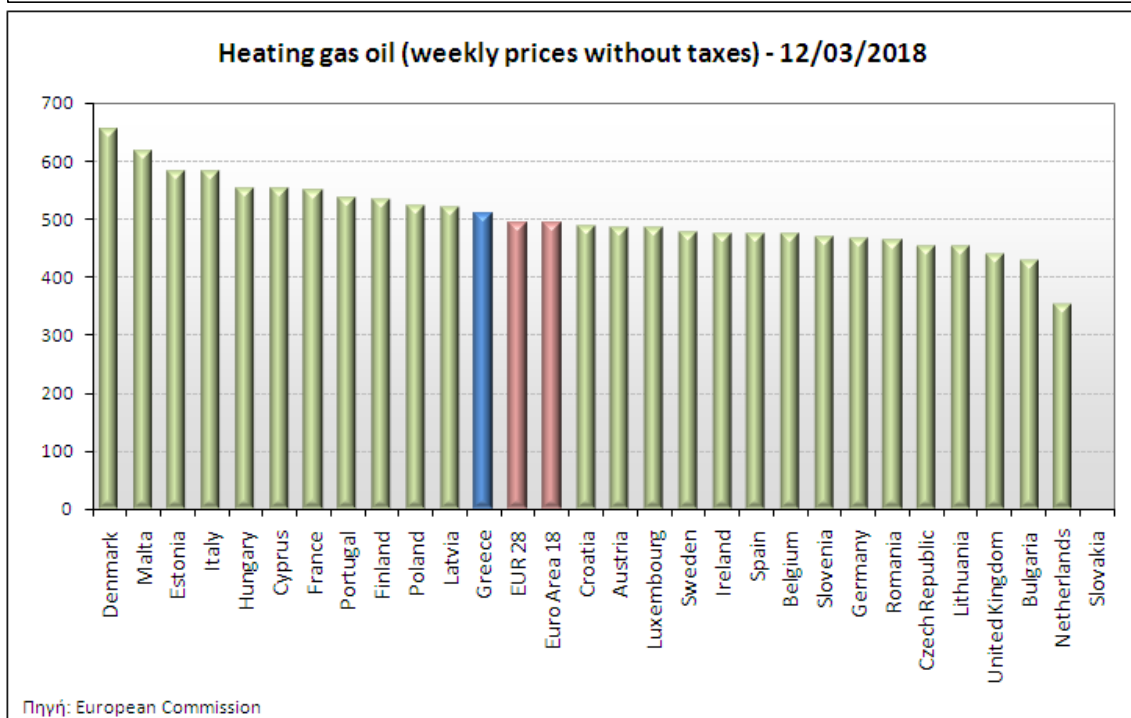
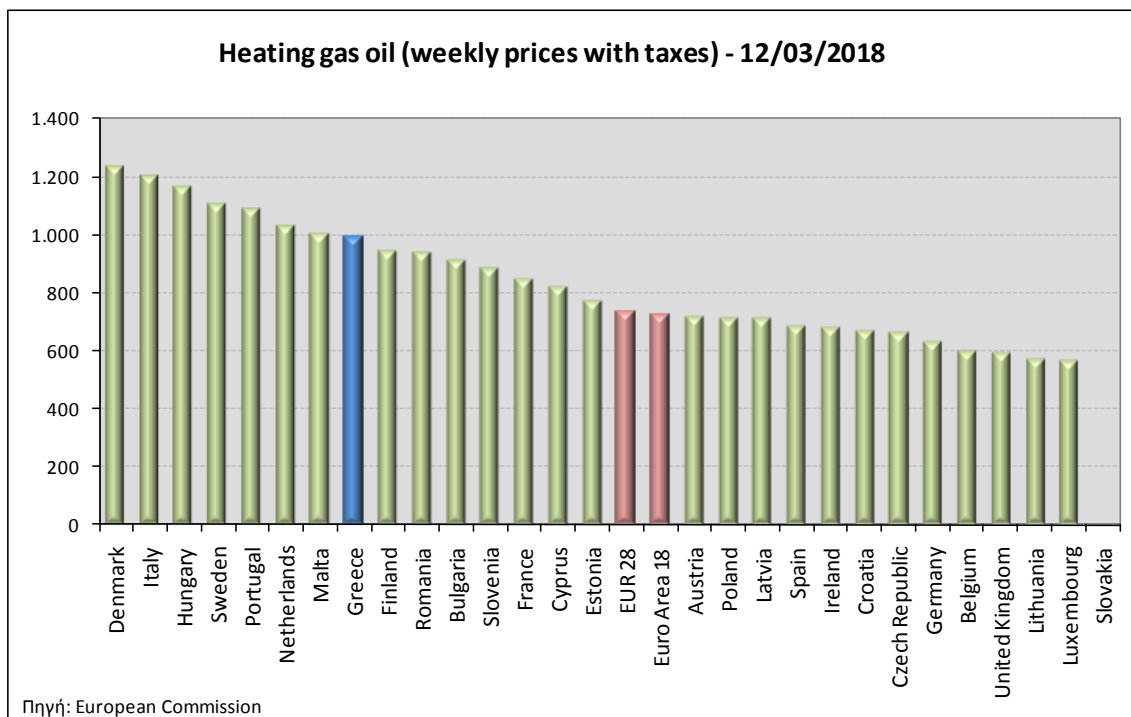
ΝΟΜΟΣ	ΜΕΣΗ ΚΑΤΩΤΑΤΗ ΜΕ ΦΠΑ	ΜΕΣΗ ΑΝΩΤΑΤΗ ΜΕ ΦΠΑ	ΜΕΣΗ ΤΙΜΗ ΜΕ ΦΠΑ
ΝΟΜΟΣ ΕΥΡΥΤΑΝΙΑΣ	0,934	0,940	0,937
ΝΟΜΟΣ ΖΑΚΥΝΘΟΥ	0,900	0,943	0,921
ΝΟΜΟΣ ΗΛΕΙΑΣ	0,916	0,980	0,948
ΝΟΜΟΣ ΗΜΑΘΙΑΣ	0,889	0,924	0,907
ΝΟΜΟΣ ΗΡΑΚΛΕΙΟΥ	0,921	0,969	0,945
ΝΟΜΟΣ ΘΕΣΠΡΩΤΙΑΣ	0,900	0,944	0,922
ΝΟΜΟΣ ΘΕΣΣΑΛΟΝΙΚΗΣ	0,886	0,933	0,909
ΝΟΜΟΣ ΙΩΑΝΝΙΝΩΝ	0,900	0,944	0,922
ΝΟΜΟΣ ΚΑΒΑΛΑΣ	0,892	0,946	0,919
ΝΟΜΟΣ ΚΑΡΔΙΤΣΗΣ	0,904	0,935	0,920
ΝΟΜΟΣ ΚΑΣΤΟΡΙΑΣ	0,897	0,941	0,919
ΝΟΜΟΣ ΚΕΡΚΥΡΑΣ	0,915	0,971	0,943
ΝΟΜΟΣ ΚΕΦΑΛΛΗΝΙΑΣ	0,927	0,972	0,950
ΝΟΜΟΣ ΚΙΛΚΙΣ	0,894	0,916	0,905
ΝΟΜΟΣ ΚΟΖΑΝΗΣ	0,890	0,926	0,908
ΝΟΜΟΣ ΚΟΡΙΝΘΙΑΣ	0,903	0,941	0,922
ΝΟΜΟΣ ΚΥΚΛΑΔΩΝ	0,975	1,033	1,004
ΝΟΜΟΣ ΛΑΚΩΝΙΑΣ	0,912	0,951	0,932
ΝΟΜΟΣ ΛΑΡΙΣΗΣ	0,893	0,934	0,914
ΝΟΜΟΣ ΛΑΣΙΘΙΟΥ	0,940	0,988	0,964
ΝΟΜΟΣ ΛΕΣΒΟΥ	0,905	0,973	0,939
ΝΟΜΟΣ ΛΕΥΚΑΔΟΣ	0,913	0,948	0,930
ΝΟΜΟΣ ΜΑΓΝΗΣΙΑΣ	0,886	0,984	0,935
ΝΟΜΟΣ ΜΕΣΣΗΝΙΑΣ	0,925	0,975	0,950
ΝΟΜΟΣ ΞΑΝΘΗΣ	0,893	0,935	0,914
ΝΟΜΟΣ ΠΕΛΛΗΣ	0,892	0,934	0,913
ΝΟΜΟΣ ΠΙΕΡΙΑΣ	0,893	0,925	0,909
ΝΟΜΟΣ ΠΡΕΒΕΖΗΣ	0,909	0,935	0,922
ΝΟΜΟΣ ΡΕΘΥΜΝΗΣ	0,940	0,984	0,962
ΝΟΜΟΣ ΡΟΔΟΠΗΣ	0,898	0,950	0,924
ΝΟΜΟΣ ΣΑΜΟΥ	0,947	0,981	0,964
ΝΟΜΟΣ ΣΕΡΡΩΝ	0,896	0,925	0,910
ΝΟΜΟΣ ΤΡΙΚΑΛΩΝ	0,902	0,933	0,918
ΝΟΜΟΣ ΦΘΙΩΤΙΔΟΣ	0,899	0,945	0,922
ΝΟΜΟΣ ΦΛΩΡΙΝΗΣ	0,907	0,940	0,924
ΝΟΜΟΣ ΦΩΚΙΔΟΣ	0,919	0,943	0,931
ΝΟΜΟΣ ΧΑΛΚΙΔΙΚΗΣ	0,897	0,933	0,915
ΝΟΜΟΣ ΧΑΝΙΩΝ	0,913	0,975	0,944
ΝΟΜΟΣ ΧΙΟΥ	0,911	0,942	0,926
ΣΤΑΘΜΙΣΜΕΝΟΣ Μ.Ο.	0,893	0,944	0,919

* Μέσοι όροι ελάχιστων και μέγιστων τιμών χονδρικής όπως υποβάλλονται από τις εταιρείες εμπορίας στο Παρατηρητήριο Τιμών βάσει της ΚΥΑ 978/24-10-2011.

** Η στάθμιση γίνεται βάσει των όγκων πωλήσεων ανά τύπο καυσίμου ανά νομό.

4. γ. Συγκριτικά στοιχεία με Ε.Ε.

Οι λιανικές τιμές πετρελαίου θέρμανσης με φόρους και προ φόρων στις 28 χώρες της Ε.Ε. για τις 12/03/2018 (τελευταία επίσημα στοιχεία) παρουσιάζονται συγκριτικά κατά φθίνουσα σειρά στα παρακάτω διαγράμματα:



Αναλυτικά στοιχεία για τις τιμές καυσίμων και τους φόρους στις 28 χώρες της Ε.Ε. παρουσιάζονται στην ιστοσελίδα της Ευρωπαϊκής Επιτροπής: http://ec.europa.eu/energy/observatory/oil/bulletin_en.htm

*Οι συγκρίσεις των τιμών μεταξύ των διαφόρων χωρών θα πρέπει να γίνονται με ιδιαίτερη προσοχή εξαιτίας των διαφορών στην ποιότητα των προϊόντων, στις πρακτικές μάρκετινγκ, στις δομές της αγοράς και στις καταναλωτικές συνήθειες που επικρατούν σε κάθε χώρα.