



ΕΛΛΗΝΙΚΗ ΔΗΜΟΚΡΑΤΙΑ
ΥΠΟΥΡΓΕΙΟ
ΑΝΑΠΤΥΞΗΣ ΚΑΙ ΕΠΕΝΔΥΣΕΩΝ

Αθήνα, 19-10-2021

**Διυηρεσιακή Μονάδα Ελέγχου Αγοράς
Διεύθυνση Διαχείρισης Δεδομένων Στατιστικής
Επεξεργασίας & Εποπτείας Ηλεκτρονικού
Εμπορίου
Τμήμα Διαχείρισης Πληροφοριών & Εποπτείας
Ηλεκτρονικού Εμπορίου**

Αριθ. Πρωτ. : 113619 - 19-10-2021

Ταχ. Δ/νση : Πλ. Κάνιγγος, Αθήνα
Ταχ. Κώδικας : 106 77
Πληροφορίες : Νικολοπούλου Μαρία
Τηλέφωνο : 213 1514 284
Fax : 210 3815 317
Email : fuelprices@gge.gr
Ιστοσελίδα : www.mindev.gov.gr

ΠΡΟΣ : ΑΝΑΡΤΗΤΕΟ ΣΤΟ FUELPRICES

ΕΒΔΟΜΑΔΙΑΙΟ ΔΕΛΤΙΟ ΕΠΙΣΚΟΠΗΣΗΣ ΤΙΜΩΝ ΚΑΥΣΙΜΩΝ

Παρασκευή, 15 ΟΚΤΩΒΡΙΟΥ 2021

1. Τιμές Παρατηρητηρίου Υγρών Καυσίμων

Οι λιανικές τιμές των υγρών καυσίμων (αμόλυβδη 95 οκτ., σούπερ αμόλυβδη 100 οκτ., σούπερ LRP, πετρέλαιο κίνησης, πετρέλαιο θέρμανσης και υγραέριο κίνησης) αναρτώνται αναλυτικά στην ιστοσελίδα του Παρατηρητηρίου Τιμών Υγρών Καυσίμων του Υπουργείου Ανάπτυξης και Επενδύσεων www.fuelprices.gr, όπου παρουσιάζονται καθημερινά οι μέσες τιμές σε όλους τους Νομούς της χώρας.

Μέσες τιμές λιανικής πώλησης καυσίμων για όλη την Ελλάδα, για την

Παρασκευή, 15 Οκτωβρίου 2021

(τιμές σε €/λτ, συμπ. ΦΠΑ)

Προϊόν	Αρ. Πρατηρίων	Μέση Τιμή
Αμόλυβδη 95 οκτ.	4.435	1,749
Αμόλυβδη 100 οκτ.	2.661	1,903
Super	13	1,829
Diesel Κίνησης	4.751	1,489
Υγραέριο κίνησης (Autogas)	1.115	0,970
Diesel Θέρμανσης Κατ'οίκον	480	1,160

* Η μέση τιμή πανελλαδικά υπολογίζεται από τον σταθμισμένο μέσο όρο με βάση τους όγκους πωλήσεων έτους 2019 ανά τύπο καυσίμου ανά νομό.

** Δεν καταγράφεται κατανάλωση στο πετρέλαιο θέρμανσης για τη χρονική περίοδο 30/4 έως 15/10 κάθε έτους. .

Παρασκευή, 15 Οκτωβρίου 2021

(τιμές σε €/λτ, συμπ. ΦΠΑ)

ΝΟΜΟΣ	Αμόλυβδη 95 οκτ.	Αμόλυβδη 100 οκτ.	Super	Diesel Κίνησης	Υγραέριο κίνησης (Autogas)	Diesel Θέρμανσης Κατ'οίκον
ΝΟΜΟΣ ΑΤΤΙΚΗΣ	1,720	1,892	1,879	1,466	0,921	1,132

ΝΟΜΟΣ ΑΙΤΩΛΙΑΣ ΚΑΙ ΑΚΑΡΝΑΝΙΑΣ	1,779	1,950	-	1,515	1,037	1,184
ΝΟΜΟΣ ΑΡΓΟΛΙΔΟΣ	1,747	1,913	-	1,485	0,988	1,166
ΝΟΜΟΣ ΑΡΚΑΔΙΑΣ	1,767	1,926	-	1,506	1,002	1,176
ΝΟΜΟΣ ΑΡΤΗΣ	1,742	1,899	-	1,485	0,984	1,159
ΝΟΜΟΣ ΑΧΑΪΑΣ	1,753	1,914	1,841	1,493	1,000	1,154
ΝΟΜΟΣ ΒΟΙΩΤΙΑΣ	1,747	1,914	-	1,488	0,987	-
ΝΟΜΟΣ ΓΡΕΒΕΝΩΝ	1,787	1,930	-	1,523	0,997	1,185
ΝΟΜΟΣ ΔΡΑΜΑΣ	1,727	1,922	-	1,463	0,967	1,128
ΝΟΜΟΣ ΔΩΔΕΚΑΝΗΣΟΥ	1,901	2,006	1,598	1,613	1,105	1,270
ΝΟΜΟΣ ΕΒΡΟΥ	1,757	1,902	-	1,491	0,993	1,169
ΝΟΜΟΣ ΕΥΒΟΙΑΣ	1,764	1,911	-	1,497	0,990	1,148
ΝΟΜΟΣ ΕΥΡΥΤΑΝΙΑΣ	1,838	1,952	-	1,584	1,032	1,204
ΝΟΜΟΣ ΖΑΚΥΝΘΟΥ	1,780	1,896	-	1,488	1,052	-
ΝΟΜΟΣ ΗΛΕΙΑΣ	1,750	1,898	-	1,479	0,966	1,175
ΝΟΜΟΣ ΗΜΑΘΙΑΣ	1,720	1,874	-	1,464	0,929	1,155
ΝΟΜΟΣ ΗΡΑΚΛΕΙΟΥ	1,801	1,913	-	1,529	1,062	1,225
ΝΟΜΟΣ ΘΕΣΠΡΩΤΙΑΣ	1,757	1,927	-	1,507	0,988	1,195
ΝΟΜΟΣ ΘΕΣΣΑΛΟΝΙΚΗΣ	1,714	1,876	1,459	1,461	0,965	1,147
ΝΟΜΟΣ ΙΩΑΝΝΙΝΩΝ	1,747	1,912	-	1,488	0,989	1,150
ΝΟΜΟΣ ΚΑΒΑΛΑΣ	1,752	1,907	1,919	1,494	0,977	1,148
ΝΟΜΟΣ ΚΑΡΔΙΤΣΗΣ	1,752	1,928	-	1,484	0,978	1,161
ΝΟΜΟΣ ΚΑΣΤΟΡΙΑΣ	1,768	1,902	-	1,504	0,960	1,162
ΝΟΜΟΣ ΚΕΡΚΥΡΑΣ	1,790	1,947	-	1,527	1,101	1,197
ΝΟΜΟΣ ΚΕΦΑΛΛΗΝΙΑΣ	1,813	1,948	-	1,541	1,060	1,179
ΝΟΜΟΣ ΚΙΛΚΙΣ	1,724	1,893	-	1,478	0,994	1,156
ΝΟΜΟΣ ΚΟΖΑΝΗΣ	1,746	1,880	-	1,491	0,994	1,157
ΝΟΜΟΣ ΚΟΡΙΝΘΙΑΣ	1,745	1,908	-	1,488	0,989	1,138
ΝΟΜΟΣ ΚΥΚΛΑΔΩΝ	1,973	2,092	-	1,672	1,072	1,229
ΝΟΜΟΣ ΛΑΚΩΝΙΑΣ	1,770	1,932	-	1,502	1,017	1,182
ΝΟΜΟΣ ΛΑΡΙΣΗΣ	1,747	1,912	1,439	1,485	0,974	1,160
ΝΟΜΟΣ ΛΑΣΙΘΙΟΥ	1,807	1,934	-	1,537	1,057	-
ΝΟΜΟΣ ΛΕΣΒΟΥ	1,815	1,969	-	1,536	1,037	1,171
ΝΟΜΟΣ ΛΕΥΚΑΔΟΣ	1,792	1,921	-	1,511	0,959	1,180
ΝΟΜΟΣ ΜΑΓΝΗΣΙΑΣ	1,773	1,920	-	1,499	0,957	1,201
ΝΟΜΟΣ ΜΕΣΣΗΝΙΑΣ	1,759	1,911	-	1,486	0,999	1,174
ΝΟΜΟΣ ΞΑΝΘΗΣ	1,766	1,942	-	1,491	1,016	1,176
ΝΟΜΟΣ ΠΕΛΛΗΣ	1,725	1,862	1,530	1,468	0,950	1,250
ΝΟΜΟΣ ΠΙΕΡΙΑΣ	1,734	1,900	-	1,476	0,993	1,140
ΝΟΜΟΣ ΠΡΕΒΕΖΗΣ	1,734	1,880	-	1,474	0,966	1,131
ΝΟΜΟΣ ΡΕΘΥΜΝΗΣ	1,807	1,925	-	1,537	1,072	1,204
ΝΟΜΟΣ ΡΟΔΟΠΗΣ	1,758	1,874	-	1,481	1,009	1,155
ΝΟΜΟΣ ΣΑΜΟΥ	1,799	1,967	-	1,506	1,052	-
ΝΟΜΟΣ ΣΕΡΡΩΝ	1,732	1,873	-	1,466	1,007	1,134
ΝΟΜΟΣ ΤΡΙΚΑΛΩΝ	1,741	1,881	1,410	1,489	0,972	1,144
ΝΟΜΟΣ ΦΘΙΩΤΙΔΟΣ	1,767	1,937	-	1,506	0,998	1,178
ΝΟΜΟΣ ΦΛΩΡΙΝΗΣ	1,727	1,857	-	1,481	0,990	1,170
ΝΟΜΟΣ ΦΩΚΙΔΟΣ	1,791	1,938	1,479	1,545	1,042	1,177
ΝΟΜΟΣ ΧΑΛΚΙΔΙΚΗΣ	1,756	1,916	1,370	1,494	0,974	1,166
ΝΟΜΟΣ ΧΑΝΙΩΝ	1,783	1,938	-	1,526	1,075	1,184
ΝΟΜΟΣ ΧΙΟΥ	1,757	1,941	-	1,466	1,119	1,180
ΠΑΝΕΛΛΗΝΙΟΣ ΣΤΑΘΜΙΣΜΕΝΟΣ Μ.Ο.	1,749	1,903	1,829	1,489	0,970	1,160

2. Απλή Αμόλυβδη Βενζίνη 95 οκτανίων¹

2. α. Διαμόρφωση τιμής

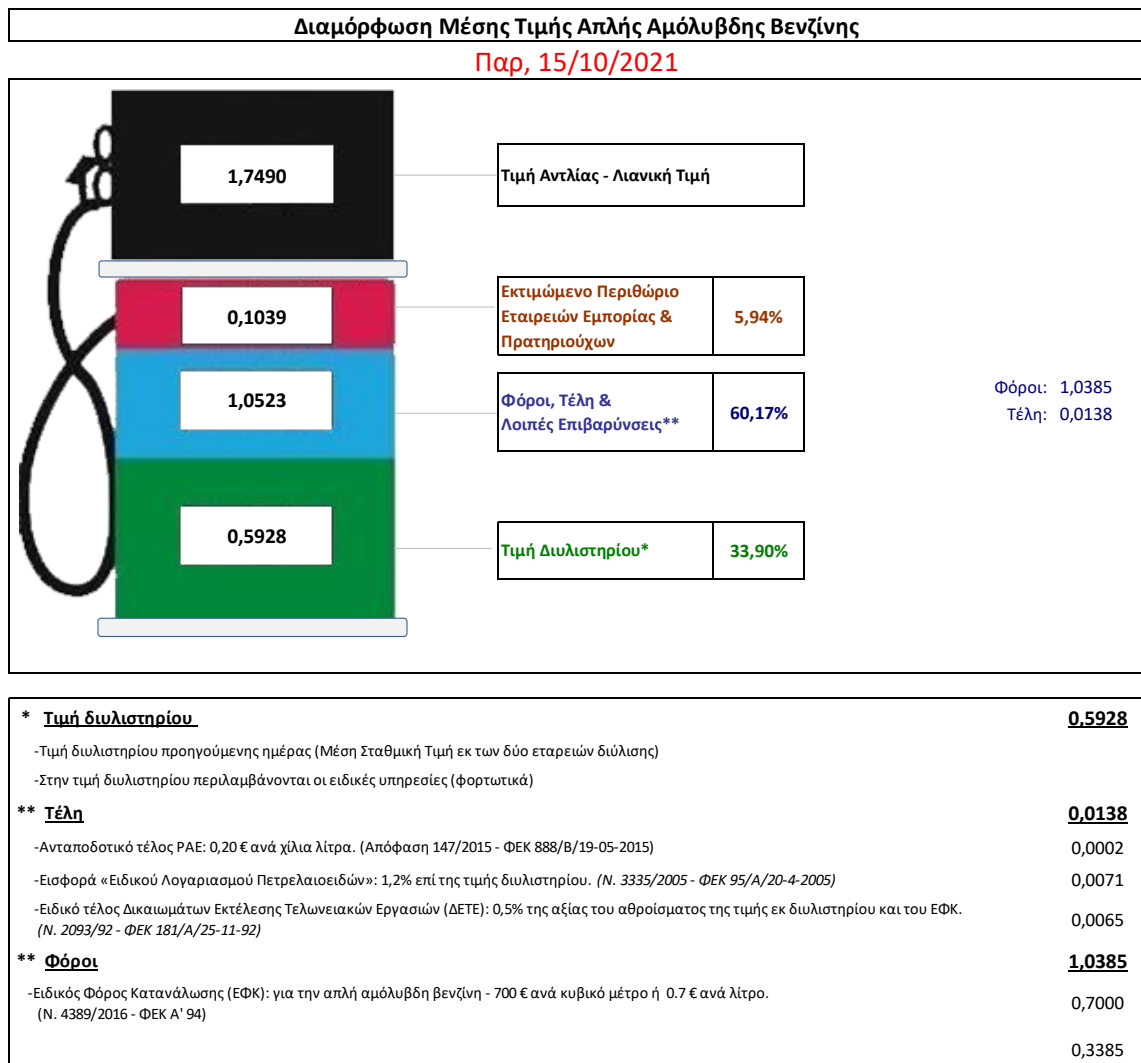
Η τιμή διυλιστηρίου της απλής αμόλυβδης βενζίνης 95 οκτανίων για την Πέμπτη 14/10/2021 διαμορφώθηκε στα 0,5928€ ανά λίτρο. Σε σχέση με την τιμή διυλιστηρίου της προηγούμενης εβδομάδας 07/10/2021 σημειώθηκε αύξηση κατά 0,0154 ευρώ ανά λίτρο (1,54 λεπτά).

Οι φόροι, τα τέλη και οι λοιπές επιβαρύνσεις αντιστοιχούν σε 1,0523 € ανά λίτρο.

Η μέση τιμή λιανικής της απλής αμόλυβδης βενζίνης 95 οκτανίων για την Παρασκευή 15/10/2021 διαμορφώθηκε στα 1,7490€ ανά λίτρο. Σε σχέση με την τιμή της προηγούμενης εβδομάδας 08/10/2021 σημειώθηκε αύξηση κατά 0,018 ευρώ ανά λίτρο (1,8 λεπτά).

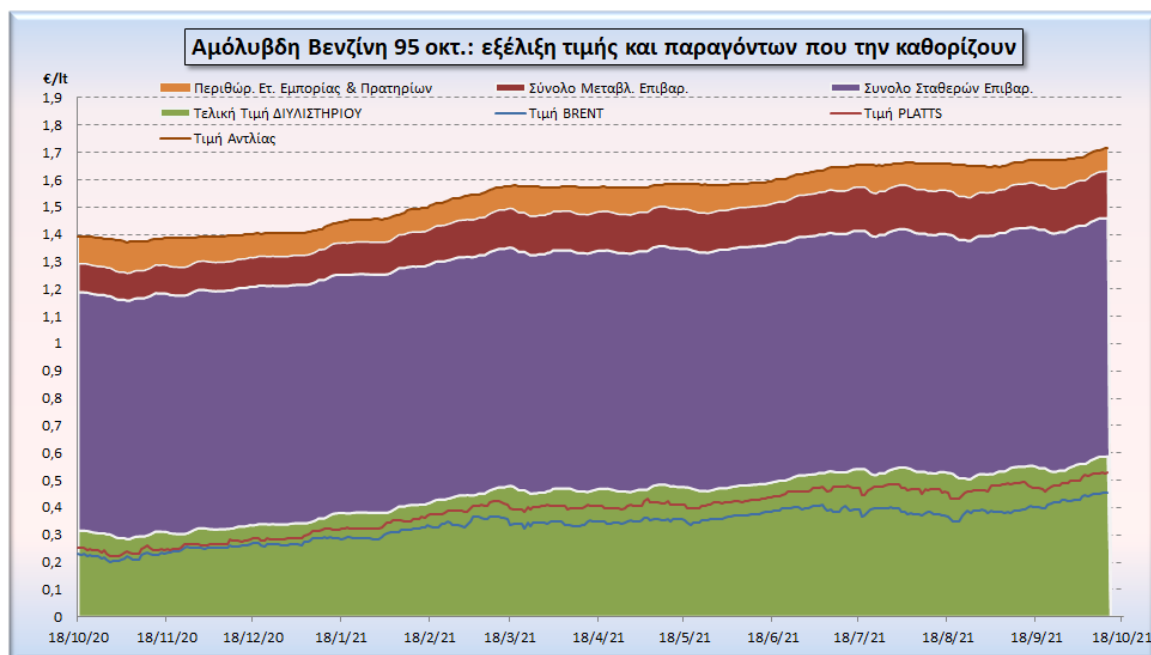
Το εκτιμώμενο περιθώριο των πρατηριούχων και των εταιρειών εμπορίας υπολογίζεται κατά μέσο όρο στα 0,1039 ανά λίτρο (10,39 λεπτά).

Η τελική τιμή λιανικής διαμορφώνεται από την τιμή διυλιστηρίου κατά 33,90%, από τους φόρους (σταθερούς και μεταβλητούς) κατά 60,17%, και από τα εκτιμώμενα περιθώρια των εταιρειών εμπορίας, των μεταφορέων υγρών καυσίμων και των πρατηρίων κατά 5,94% (βλ. παρακάτω πίνακα).



¹ Σημειώνεται ότι σύμφωνα με το αρ. 29, του Ν. 4546/2018 (ΦΕΚ Α' 101), από 1/1/2019 η βενζίνη που καταναλώνεται εγχώρια για χρήση στις μεταφορές αναμειγνύεται υποχρεωτικά είτε με αυτούσια βιοαιθανολή είτε με βιοαιθέρους που παράγονται από αλκοόλες βιολογικής προέλευσης. Η συμμετοχή της αυτούσιας βιοαιθανόλης και της αλκοόλης βιολογικής προέλευσης που χρησιμοποιείται για την παραγωγή βιοαιθέρων επί του ενεργειακού περιεχομένου του τελικού μείγματος βενζίνης ορίζεται σε ποσοστό 1% για το έτος 2019 και 3,3% για τα έτη από το 2020 και μετά.

Η εξέλιξη των διεθνών τιμών Brent, Platts (HCIF/MED), των τιμών διυλιστηρίου και των τιμών λιανικής της απλής αμόλυβδης βενζίνης 95 οκτ., καθώς και των αντίστοιχων ενδεικτικών περιθωρίων εμπορίας για το διάστημα των τελευταίων 12 μηνών παρουσιάζονται στο ακόλουθο διάγραμμα:



2. β. Χονδρική Τιμή Πώλησης

Αναλυτικά, οι μέσες κατώτατες και ανώτατες τιμές χονδρικής, καθώς και η διάμεσος τιμή ανά νομό παρουσιάζονται στον επόμενο πίνακα:

Τιμές Χονδρικής Πώλησης Απλής Αμόλυβδης Βενζίνης ανά Νομό Παρασκευή, 15 ΟΚΤΩΒΡΙΟΥ 2021

ΝΟΜΟΣ	ΜΕΣΗ ΚΑΤΩΤΑΤΗ ΜΕ ΦΠΑ	ΜΕΣΗ ΑΝΩΤΑΤΗ ΜΕ ΦΠΑ	ΔΙΑΜΕΣΟΣ ΤΙΜΗ
ΝΟΜΟΣ ΑΙΤΩΛΙΑΣ ΚΑΙ ΑΚΑΡΝΑΝΙΑΣ	1,634	1,700	1,667
ΝΟΜΟΣ ΑΡΓΟΛΙΔΟΣ	1,653	1,694	1,674
ΝΟΜΟΣ ΑΡΚΑΔΙΑΣ	1,646	1,692	1,669
ΝΟΜΟΣ ΑΡΤΗΣ	1,641	1,694	1,667
ΝΟΜΟΣ ΑΤΤΙΚΗΣ	1,653	1,812	1,733
ΝΟΜΟΣ ΑΧΑΪΑΣ	1,631	1,711	1,671
ΝΟΜΟΣ ΒΟΙΩΤΙΑΣ	1,640	1,710	1,675
ΝΟΜΟΣ ΓΡΕΒΕΝΩΝ	1,666	1,681	1,673
ΝΟΜΟΣ ΔΡΑΜΑΣ	1,644	1,672	1,658
ΝΟΜΟΣ ΔΩΔΕΚΑΝΗΣΟΥ	1,685	1,809	1,747
ΝΟΜΟΣ ΕΒΡΟΥ	1,646	1,696	1,671
ΝΟΜΟΣ ΕΥΒΟΙΑΣ	1,635	1,702	1,668
ΝΟΜΟΣ ΕΥΡΥΤΑΝΙΑΣ	1,701	1,709	1,705
ΝΟΜΟΣ ΖΑΚΥΝΘΟΥ	1,637	1,684	1,661
ΝΟΜΟΣ ΗΛΕΙΑΣ	1,647	1,735	1,691
ΝΟΜΟΣ ΗΜΑΘΙΑΣ	1,636	1,662	1,649
ΝΟΜΟΣ ΗΡΑΚΛΕΙΟΥ	1,664	1,744	1,704
ΝΟΜΟΣ ΘΕΣΠΡΩΤΙΑΣ	1,641	1,675	1,658
ΝΟΜΟΣ ΘΕΣΣΑΛΟΝΙΚΗΣ	1,649	1,695	1,672

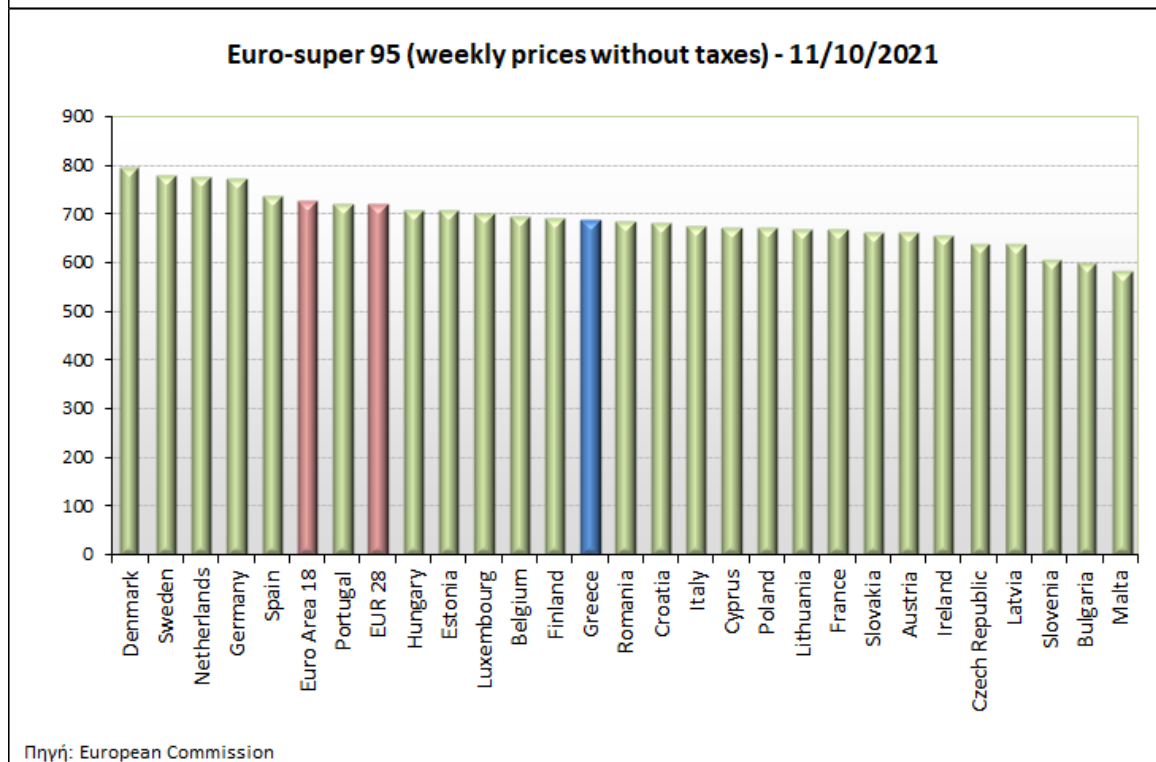
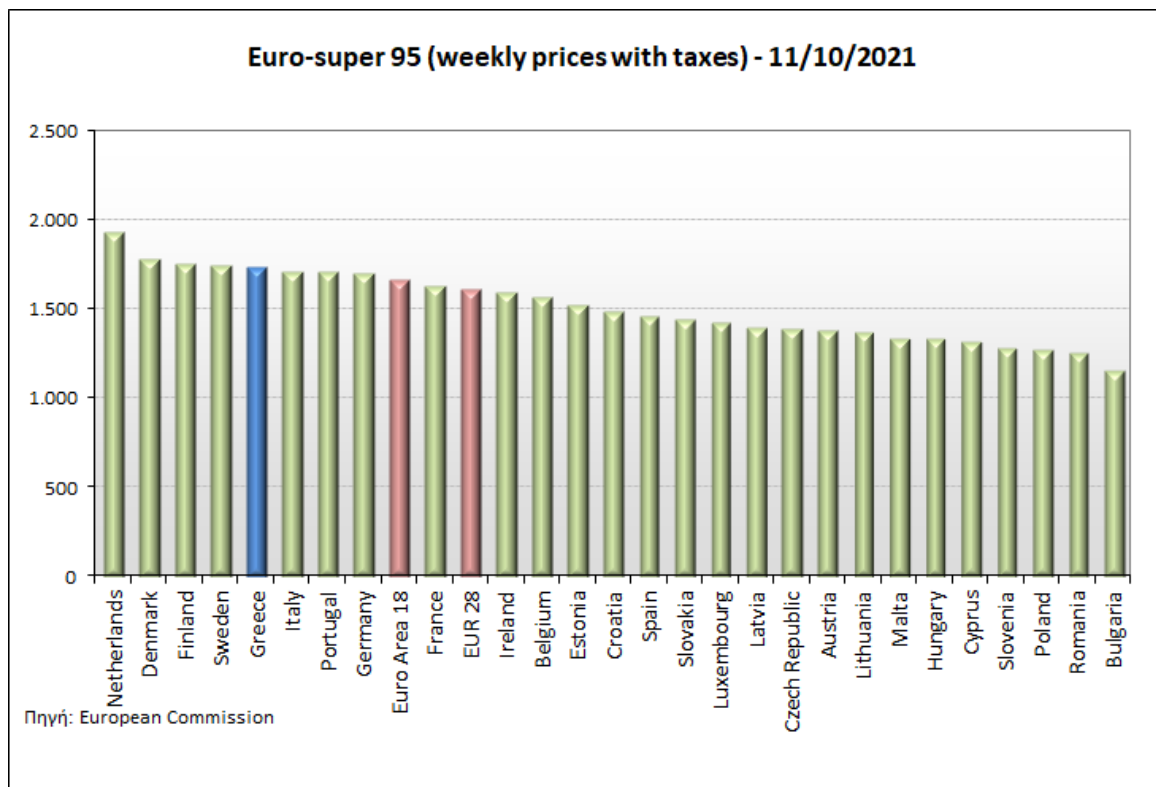
ΝΟΜΟΣ	ΜΕΣΗ ΚΑΤΩΤΑΤΗ ΜΕ ΦΠΑ	ΜΕΣΗ ΑΝΩΤΑΤΗ ΜΕ ΦΠΑ	ΔΙΑΜΕΣΟΣ ΤΙΜΗ
ΝΟΜΟΣ ΙΩΑΝΝΙΝΩΝ	1,637	1,682	1,659
ΝΟΜΟΣ ΚΑΒΑΛΑΣ	1,643	1,689	1,666
ΝΟΜΟΣ ΚΑΡΔΙΤΣΗΣ	1,649	1,681	1,665
ΝΟΜΟΣ ΚΑΣΤΟΡΙΑΣ	1,626	1,697	1,661
ΝΟΜΟΣ ΚΕΡΚΥΡΑΣ	1,663	1,711	1,687
ΝΟΜΟΣ ΚΕΦΑΛΛΗΝΙΑΣ	1,675	1,721	1,698
ΝΟΜΟΣ ΚΙΛΚΙΣ	1,639	1,659	1,649
ΝΟΜΟΣ ΚΟΖΑΝΗΣ	1,647	1,686	1,667
ΝΟΜΟΣ ΚΟΡΙΝΘΙΑΣ	1,667	1,694	1,680
ΝΟΜΟΣ ΚΥΚΛΑΔΩΝ	1,736	1,878	1,807
ΝΟΜΟΣ ΛΑΚΩΝΙΑΣ	1,656	1,724	1,690
ΝΟΜΟΣ ΛΑΡΙΣΗΣ	1,645	1,692	1,669
ΝΟΜΟΣ ΛΑΣΙΘΙΟΥ	1,679	1,718	1,699
ΝΟΜΟΣ ΛΕΣΒΟΥ	1,634	1,737	1,685
ΝΟΜΟΣ ΛΕΥΚΑΔΟΣ	1,647	1,675	1,661
ΝΟΜΟΣ ΜΑΓΝΗΣΙΑΣ	1,639	1,746	1,692
ΝΟΜΟΣ ΜΕΣΣΗΝΙΑΣ	1,634	1,722	1,678
ΝΟΜΟΣ ΞΑΝΘΗΣ	1,650	1,670	1,660
ΝΟΜΟΣ ΠΕΛΛΗΣ	1,639	1,677	1,658
ΝΟΜΟΣ ΠΙΕΡΙΑΣ	1,637	1,692	1,665
ΝΟΜΟΣ ΠΡΕΒΕΖΗΣ	1,659	1,686	1,672
ΝΟΜΟΣ ΡΕΘΥΜΝΗΣ	1,692	1,740	1,716
ΝΟΜΟΣ ΡΟΔΟΠΗΣ	1,645	1,687	1,666
ΝΟΜΟΣ ΣΑΜΟΥ	1,619	1,741	1,680
ΝΟΜΟΣ ΣΕΡΡΩΝ	1,643	1,666	1,655
ΝΟΜΟΣ ΤΡΙΚΑΛΩΝ	1,642	1,688	1,665
ΝΟΜΟΣ ΦΘΙΩΤΙΔΟΣ	1,642	1,681	1,661
ΝΟΜΟΣ ΦΛΩΡΙΝΗΣ	1,655	1,675	1,665
ΝΟΜΟΣ ΦΩΚΙΔΟΣ	1,655	1,681	1,668
ΝΟΜΟΣ ΧΑΛΚΙΔΙΚΗΣ	1,642	1,682	1,662
ΝΟΜΟΣ ΧΑΝΙΩΝ	1,671	1,744	1,708
ΝΟΜΟΣ ΧΙΟΥ	1,623	1,700	1,661
ΣΤΑΘΜΙΣΜΕΝΟΣ Μ.Ο.*	1,652	1,747	1,699

* Μέσοι όροι ελάχιστων και μέγιστων τιμών χονδρικής όπως υποβάλλονται από τις εταιρείες εμπορίας στο Παρατηρητήριο Τιμών βάσει της ΚΥΑ 978/24-10-2011.

Η στάθμιση γίνεται βάσει των όγκων πωλήσεων έτους 2019 ανά τύπο καυσίμου και ανά νομό.

2. γ. Συγκριτικά στοιχεία με Ε.Ε.

Οι λιανικές τιμές αμόλυβδης βενζίνης με φόρους και προ φόρων στις 27 χώρες της Ε.Ε. για τις 11/10/2021 (τελευταία επίσημα στοιχεία) παρουσιάζονται συγκριτικά κατά φθίνουσα σειρά στα παρακάτω διαγράμματα:



Αναλυτικά στοιχεία για τις τιμές καυσίμων και τους φόρους στις 27 χώρες της Ε.Ε. παρουσιάζονται στην ιστοσελίδα της Ευρωπαϊκής Επιτροπής: http://ec.europa.eu/energy/observatory/oil/bulletin_en.htm

*Οι συγκρίσεις των τιμών μεταξύ των διαφόρων χωρών θα πρέπει να γίνονται με ιδιαίτερη προσοχή εξαιτίας των διαφορών στην ποιότητα των προϊόντων, στις πρακτικές μάρκετινγκ, στις δομές της αγοράς και στις καταναλωτικές συνήθειες που επικρατούν σε κάθε χώρα.

3. Πετρέλαιο Κίνησης (Biodiesel)

3. α. Διαμόρφωση τιμής

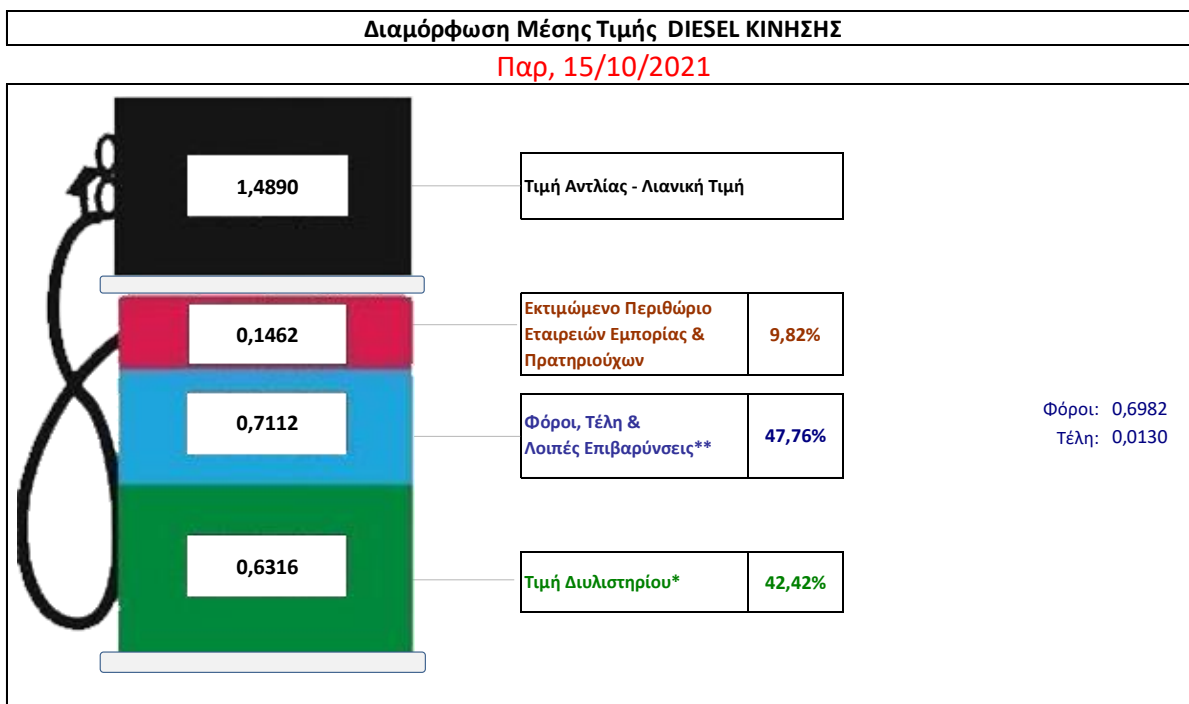
Η τιμή διυλιστηρίου του πετρελαίου κίνησης για την Πέμπτη 14/10/2021 διαμορφώθηκε στα 0,6316 € ανά λίτρο. Σε σχέση με την τιμή διυλιστηρίου της προηγούμενης εβδομάδας (07/10/2021) σημειώθηκε αύξηση κατά 0,0186 € ανά λίτρο (1,86 λεπτά).

Οι φόροι, τα τέλη και οι λοιπές επιβαρύνσεις αντιστοιχούν σε 0,7112€ ανά λίτρο.

Η μέση τιμή λιανικής του πετρελαίου κίνησης για την Παρασκευή 15/10/2021 διαμορφώθηκε στα 1,4890 € ανά λίτρο. Σε σχέση με την τιμή της προηγούμενης εβδομάδας (08/10/2021) σημειώθηκε αύξηση κατά 0,026€ ανά λίτρο (2,6 λεπτά).

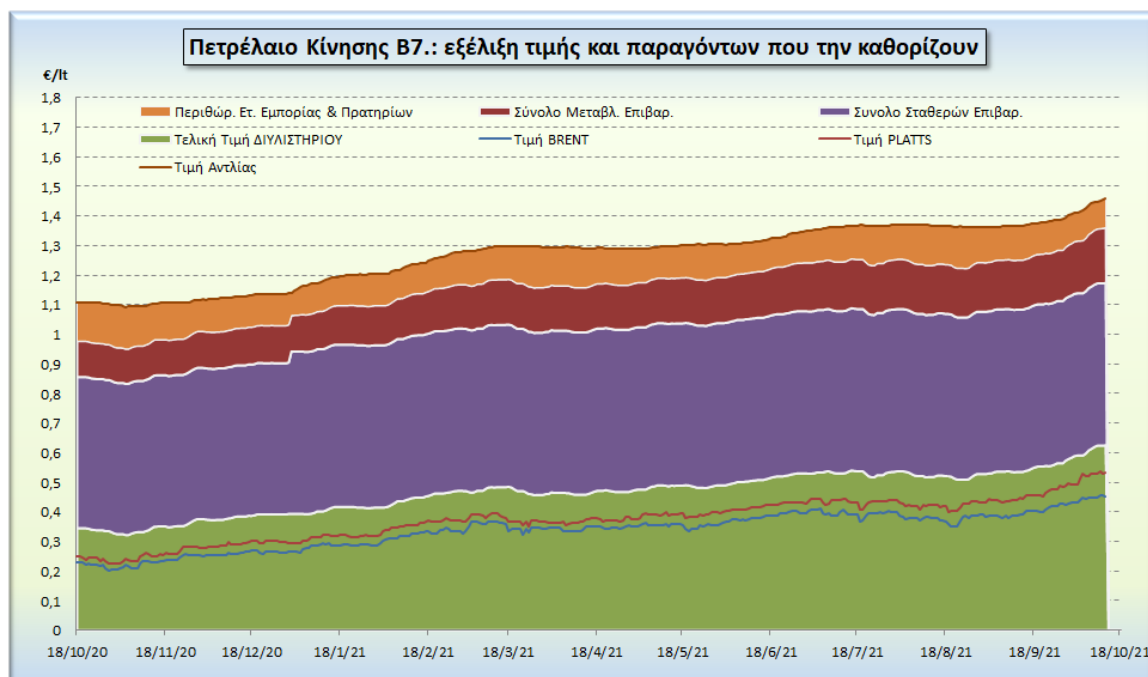
Το εκτιμώμενο περιθώριο των πρατηριούχων και των εταιρειών εμπορίας υπολογίζεται κατά μέσο όρο στα 0,1462€ ανά λίτρο (14,62 λεπτά).

Η τελική τιμή λιανικής διαμορφώνεται από την τιμή διυλιστηρίου κατά 42,42%, από τους φόρους σταθερούς και μεταβλητούς) κατά 47,76%, και από τα εκτιμώμενα περιθώρια των εταιρειών εμπορίας, των μεταφορέων υγρών καυσίμων και των πρατηρίων κατά 9,82 % (βλ. παρακάτω πίνακα).



* Τιμή διυλιστηρίου	0,6316
-Τιμή διυλιστηρίου προηγούμενης ημέρας (Μέση Σταθμική Τιμή εκ των δύο εταιρειών διύλισης)	
-Στην τιμή διυλιστηρίου περιλαμβάνονται οι ειδικές υπηρεσίες (φορτωτικά)	
** Τέλη	0,0130
-Ανταποδοτικό τέλος ΡΑΕ: 0,20 € ανά χίλια λίτρα. (Απόφαση 147/2015 - ΦΕΚ 888/Β/19-05-2015)	
-Εισφορά «Ειδικού Λογαριασμού Πετρελαιοειδών»: 1,2% επί της τιμής διυλιστηρίου. (Ν. 3335/2005 - ΦΕΚ 95/Α/20-4-2005)	
-Ειδικό τέλος Δικαιωμάτων Εκτέλεσης Τελωνειακών Εργασιών (ΔΕΤΕ): 0,5% της αξίας του αθροίσματος της τιμής εκ διυλιστηρίου και του ΕΦΚ. (Ν. 2093/92 - ΦΕΚ 181/Α/25-11-92)	
** Φόροι	0,6982
-Ειδικός Φόρος Κατανάλωσης (ΕΦΚ): για το πετρέλαιο κίνησης - 410 € ανά κυβικό μέτρο ή 0,41 € ανά λίτρο. (Ν. 4389/2016 - ΦΕΚ Α' 94)	
-Φόρος Προστιθέμενης Αξίας (ΦΠΑ): 24% επί του συνόλου της τιμής διυλιστηρίου των μικτών ονομαστικών περιθωρίων κέρδους και των παραπάνω φορολογικών επιβαρύνσεων. (Ν. 2859/2000 όπως τροποποιήθηκε και ισχύει με το Ν. 4389/2016 (ΦΕΚ Α' 94)	

εξέλιξη των διεθνών τιμών Brent, Platts (HCIF/MED), των τιμών διυλιστηρίου και των τιμών λιανικής για το πετρέλαιο κίνησης, καθώς και των αντίστοιχων ενδεικτικών περιθωρίων εμπορίας για το διάστημα των τελευταίων 12 μηνών παρουσιάζονται στο ακόλουθο διάγραμμα:



3. β. Χονδρική Τιμή Πώλησης

Αναλυτικά, οι μέσες κατώτατες και ανώτατες τιμές χονδρικής, καθώς και η διάμεσος τιμή ανά νομό παρουσιάζονται στον επόμενο πίνακα:

Τιμές Χονδρικής Πώλησης Πετρελαίου Κίνησης ανά Νομό

Παρασκευή, 15 ΟΚΤΩΒΡΙΟΥ 2021

ΝΟΜΟΣ	ΜΕΣΗ ΚΑΤΩΤΑΤΗ ΜΕ ΦΠΑ	ΜΕΣΗ ΑΝΩΤΑΤΗ ΜΕ ΦΠΑ	ΔΙΑΜΕΣΟΣ ΤΙΜΗ
ΝΟΜΟΣ ΑΙΤΩΛΙΑΣ ΚΑΙ ΑΚΑΡΝΑΝΙΑΣ	1,354	1,431	1,393
ΝΟΜΟΣ ΑΡΓΟΛΙΔΟΣ	1,372	1,431	1,401
ΝΟΜΟΣ ΑΡΚΑΔΙΑΣ	1,359	1,427	1,393
ΝΟΜΟΣ ΑΡΤΗΣ	1,357	1,422	1,389
ΝΟΜΟΣ ΑΤΤΙΚΗΣ	1,342	1,553	1,447
ΝΟΜΟΣ ΑΧΑΪΑΣ	1,351	1,433	1,392
ΝΟΜΟΣ ΒΟΙΩΤΙΑΣ	1,361	1,438	1,400
ΝΟΜΟΣ ΓΡΕΒΕΝΩΝ	1,384	1,405	1,395
ΝΟΜΟΣ ΔΡΑΜΑΣ	1,366	1,403	1,384
ΝΟΜΟΣ ΔΩΔΕΚΑΝΗΣΟΥ	1,411	1,520	1,465
ΝΟΜΟΣ ΕΒΡΟΥ	1,370	1,433	1,401
ΝΟΜΟΣ ΕΥΒΟΙΑΣ	1,355	1,442	1,398
ΝΟΜΟΣ ΕΥΡΥΤΑΝΙΑΣ	1,418	1,442	1,430
ΝΟΜΟΣ ΖΑΚΥΝΘΟΥ	1,357	1,428	1,392
ΝΟΜΟΣ ΗΛΕΙΑΣ	1,371	1,470	1,420
ΝΟΜΟΣ ΗΜΑΘΙΑΣ	1,354	1,394	1,374
ΝΟΜΟΣ ΗΡΑΚΛΕΙΟΥ	1,380	1,466	1,423
ΝΟΜΟΣ ΘΕΣΠΡΩΤΙΑΣ	1,374	1,409	1,391
ΝΟΜΟΣ ΘΕΣΣΑΛΟΝΙΚΗΣ	1,368	1,421	1,394
ΝΟΜΟΣ ΙΩΑΝΝΙΝΩΝ	1,358	1,426	1,392
ΝΟΜΟΣ ΚΑΒΑΛΑΣ	1,363	1,425	1,394
ΝΟΜΟΣ ΚΑΡΔΙΤΣΗΣ	1,370	1,426	1,398
ΝΟΜΟΣ ΚΑΣΤΟΡΙΑΣ	1,361	1,437	1,399

ΝΟΜΟΣ	ΜΕΣΗ ΚΑΤΩΤΑΤΗ ΜΕ ΦΠΑ	ΜΕΣΗ ΑΝΩΤΑΤΗ ΜΕ ΦΠΑ	ΔΙΑΜΕΣΟΣ ΤΙΜΗ
ΝΟΜΟΣ ΚΕΡΚΥΡΑΣ	1,387	1,463	1,425
ΝΟΜΟΣ ΚΕΦΑΛΛΗΝΙΑΣ	1,392	1,460	1,426
ΝΟΜΟΣ ΚΙΛΚΙΣ	1,365	1,392	1,379
ΝΟΜΟΣ ΚΟΖΑΝΗΣ	1,361	1,405	1,383
ΝΟΜΟΣ ΚΟΡΙΝΘΙΑΣ	1,369	1,443	1,406
ΝΟΜΟΣ ΚΥΚΛΑΔΩΝ	1,447	1,576	1,511
ΝΟΜΟΣ ΛΑΚΩΝΙΑΣ	1,378	1,459	1,419
ΝΟΜΟΣ ΛΑΡΙΣΗΣ	1,355	1,448	1,402
ΝΟΜΟΣ ΛΑΣΙΘΙΟΥ	1,409	1,438	1,423
ΝΟΜΟΣ ΛΕΣΒΟΥ	1,354	1,463	1,408
ΝΟΜΟΣ ΛΕΥΚΑΔΟΣ	1,366	1,419	1,393
ΝΟΜΟΣ ΜΑΓΝΗΣΙΑΣ	1,362	1,490	1,426
ΝΟΜΟΣ ΜΕΣΣΗΝΙΑΣ	1,352	1,465	1,409
ΝΟΜΟΣ ΞΑΝΘΗΣ	1,359	1,395	1,377
ΝΟΜΟΣ ΠΕΛΛΗΣ	1,363	1,411	1,387
ΝΟΜΟΣ ΠΙΕΡΙΑΣ	1,361	1,418	1,389
ΝΟΜΟΣ ΠΡΕΒΕΖΗΣ	1,374	1,408	1,391
ΝΟΜΟΣ ΡΕΘΥΜΝΗΣ	1,415	1,457	1,436
ΝΟΜΟΣ ΡΟΔΟΠΗΣ	1,366	1,411	1,389
ΝΟΜΟΣ ΣΑΜΟΥ	1,351	1,500	1,426
ΝΟΜΟΣ ΣΕΡΡΩΝ	1,375	1,401	1,388
ΝΟΜΟΣ ΤΡΙΚΑΛΩΝ	1,368	1,414	1,391
ΝΟΜΟΣ ΦΘΙΩΤΙΔΟΣ	1,365	1,414	1,389
ΝΟΜΟΣ ΦΛΩΡΙΝΗΣ	1,378	1,418	1,398
ΝΟΜΟΣ ΦΩΚΙΔΟΣ	1,372	1,427	1,400
ΝΟΜΟΣ ΧΑΛΚΙΔΙΚΗΣ	1,359	1,444	1,402
ΝΟΜΟΣ ΧΑΝΙΩΝ	1,392	1,461	1,426
ΝΟΜΟΣ ΧΙΟΥ	1,342	1,441	1,392
ΣΤΑΘΜΙΣΜΕΝΟΣ Μ.Ο.*	1,362	1,464	1,413

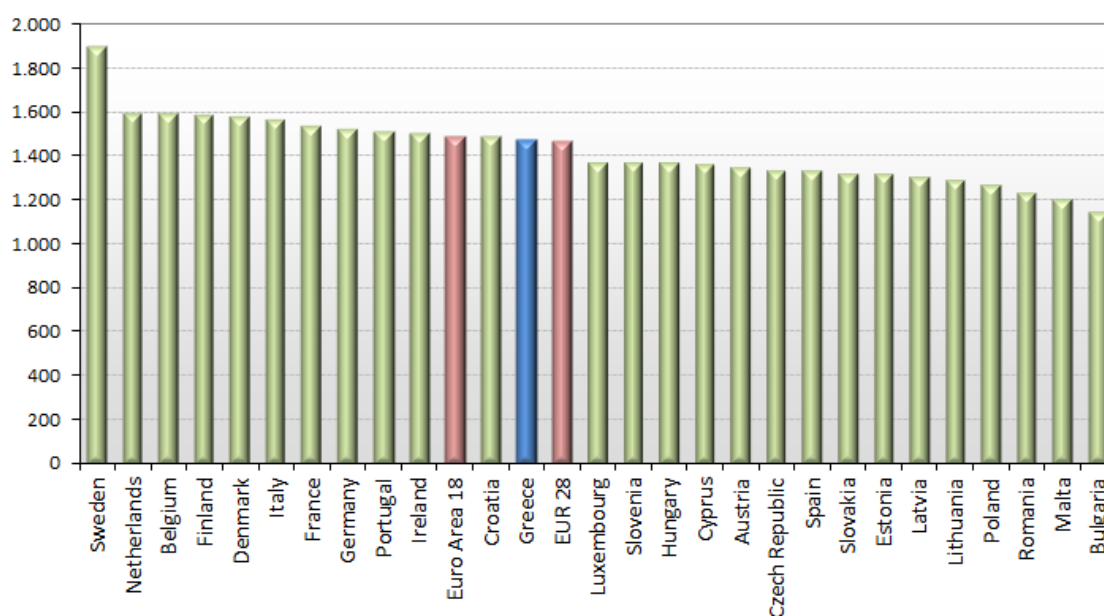
* Μέσοι όροι ελάχιστων και μέγιστων τιμών χονδρικής όπως υποβάλλονται από τις εταιρείες εμπορίας στο Παρατηρητήριο Τιμών βάσει της ΚΥΑ 978/24-10-2011.

Η στάθμιση γίνεται βάσει των όγκων πωλήσεων έτους 2019 ανά τύπο καυσίμου και ανά νομό.

3. γ. Συγκριτικά στοιχεία με Ε.Ε.

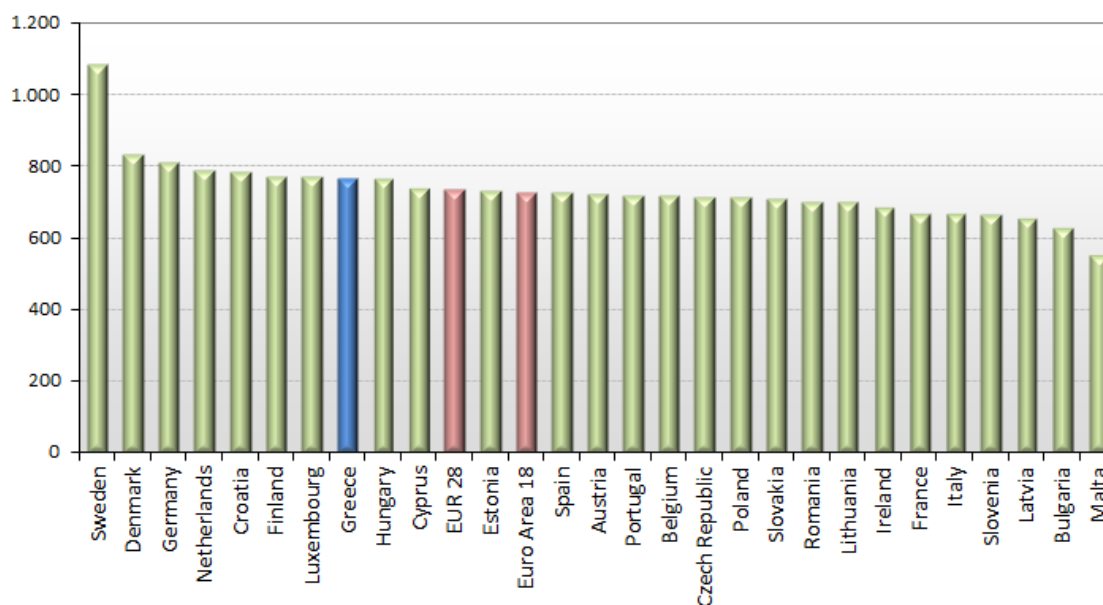
Οι λιανικές τιμές πετρελαίου κίνησης με φόρους και προ φόρων στις 27 χώρες της Ε.Ε. για τις 11/10/2021 (τελευταία επίσημα στοιχεία) παρουσιάζονται συγκριτικά κατά φθίνουσα σειρά στα παρακάτω διαγράμματα:

Automotive gas oil (weekly prices with taxes) - 11/10/2021



Πηγή: European Commission

Automotive gas oil (weekly prices without taxes) - 11/10/2021



Πηγή: European Commission

Αναλυτικά στοιχεία για τις τιμές καυσίμων και τους φόρους στις 27 χώρες της Ε.Ε. παρουσιάζονται στην ιστοσελίδα της Ευρωπαϊκής Επιτροπής: http://ec.europa.eu/energy/observatory/oil/bulletin_en.htm

*Οι συγκρίσεις των τιμών μεταξύ των διαφόρων χωρών θα πρέπει να γίνονται με ιδιαίτερη προσοχή εξαιτίας των διαφορών στην ποιότητα των προϊόντων, στις πρακτικές μάρκετινγκ, στις δομές της αγοράς και στις καταναλωτικές συνήθειες που επικρατούν σε κάθε χώρα.

4. Πετρέλαιο Θέρμανσης (Κατ'οίκον)

4. α. Διαμόρφωση τιμής

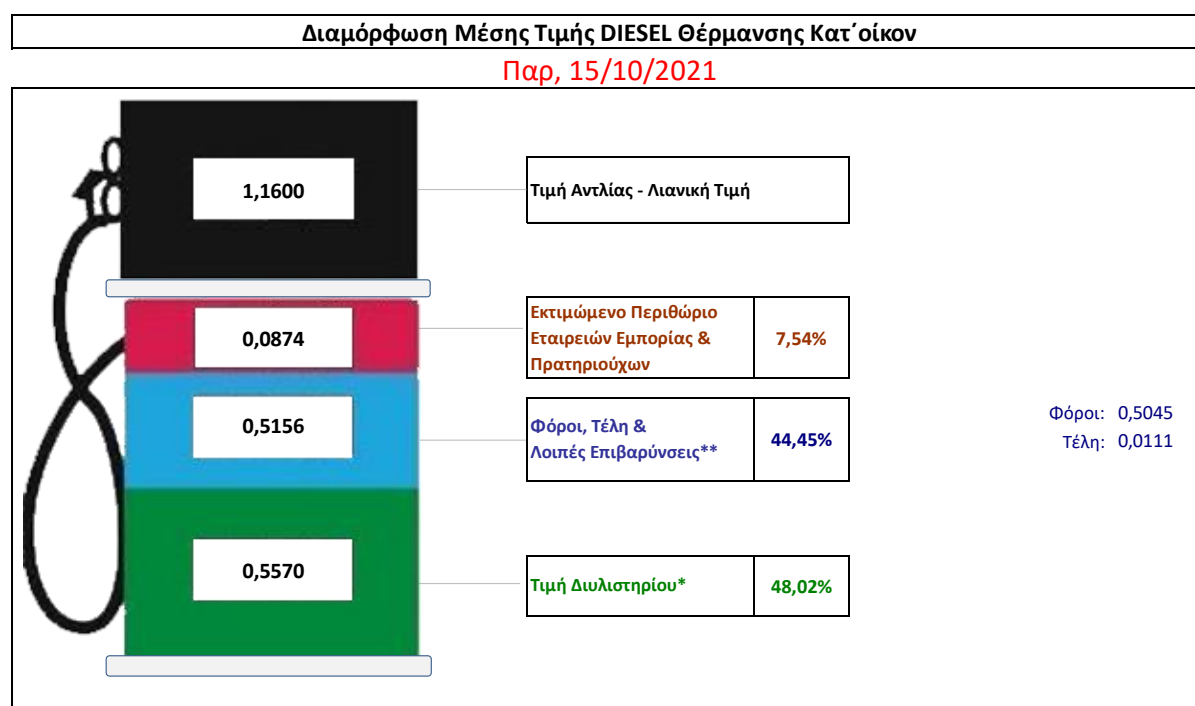
Η τιμή διυλιστηρίου του πετρελαίου θέρμανσης για την Πέμπτη 14/10/2021 διαμορφώθηκε στα 0,5570 € λίτρο.

Οι φόροι, τα τέλη και οι λοιπές επιβαρύνσεις αντιστοιχούν σε 0,5156 € ανά λίτρο.

Η μέση τιμή λιανικής του πετρελαίου θέρμανσης (κατ'οίκον) για την Παρασκευή 15/10/2021 διαμορφώθηκε στο 1,1600€ ανά λίτρο.

Το εκτιμώμενο περιθώριο των πρατηριούχων και των εταιρειών εμπορίας υπολογίζεται κατά μέσο όρο στα 0,0874 ανά λίτρο (8,74 λεπτά).

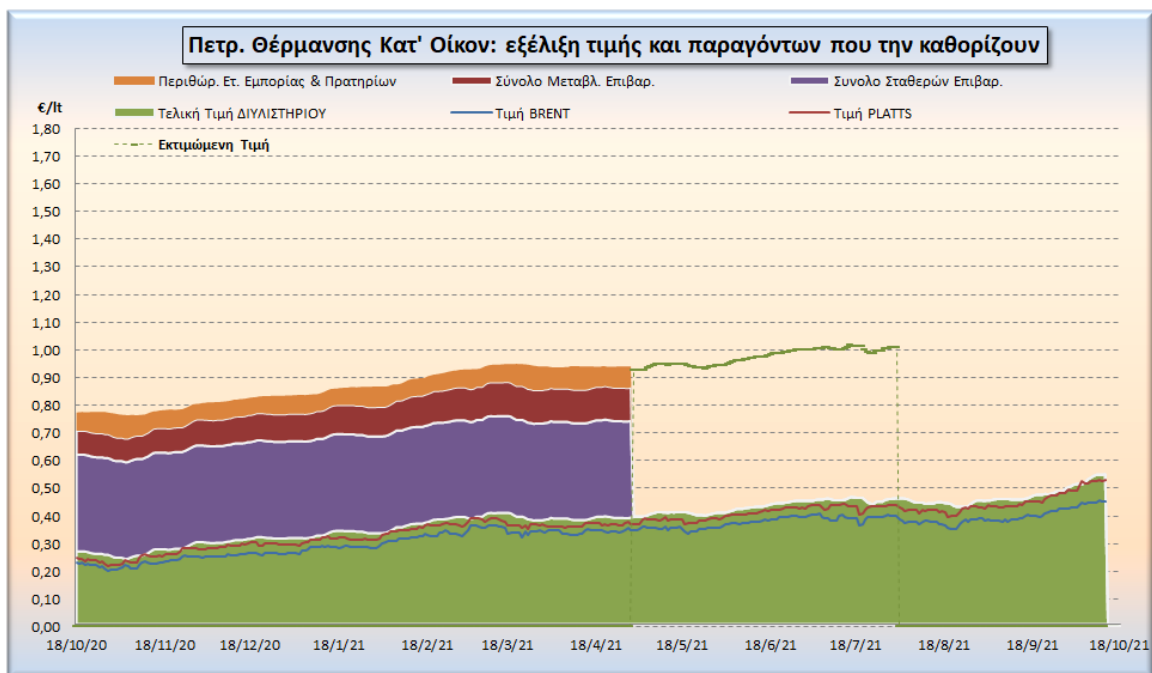
Η τελική τιμή λιανικής διαμορφώνεται από την τιμή διυλιστηρίου κατά 48,02%, από τους φόρους (σταθερούς και μεταβλητούς) κατά 44,45%, και από τα εκτιμώμενα περιθώρια των εταιρειών εμπορίας, των μεταφορέων υγρών καυσίμων και των πρατηρίων κατά 7,54% (βλ. παρακάτω πίνακα).



* Τιμή διυλιστηρίου	0,5570
-Τιμή διυλιστηρίου προηγούμενης ημέρας (Μέση Σταθμική Τιμή εκ των δύο εταιρειών δώλισης)	
-Στην τιμή διυλιστηρίου περιλαμβάνονται οι ειδικές υπηρεσίες (φορτωτικά)	
** Τέλη	0,0111
-Ανταποδοτικό τέλος ΡΑΕ: 0,20 € ανά χίλια λίτρα. (Απόφαση 147/2015 - ΦΕΚ 888/Β/19-05-2015)	0,0002
-Εισφορά «Ειδικού Λογαριασμού Πετρελαιοειδών»: 1,2% επί της τιμής διυλιστηρίου. (Ν. 3335/2005 - ΦΕΚ 95/Α/20-4-2005)	0,0067
-Ειδικό τέλος Δικαιωμάτων Εκτέλεσης Τελωνειακών Εργασιών (ΔΕΤΕ): 0,5% της αξίας του αθροίσματος της τιμής εκ διυλιστηρίου και του ΕΦΚ. (Ν. 2093/92 - ΦΕΚ 181/Α/25-11-92)	0,0042
** Φόροι	0,5045
-Ειδικός Φόρος Κατανάλωσης (ΕΦΚ): για το πετρέλαιο θέρμανσης - 280 € ανά κυβικό μέτρο ή 0,280 € ανά λίτρο. (Ν. 4389/2016 (ΦΕΚ Α' 94)	0,2800
-Φόρος Προστιθέμενης Αξίας (ΦΠΑ): 24% επί του συνόλου της τιμής διυλιστηρίου των μικτών ονομαστικών περιθωρίων κέρδους και των παραπάνω φορολογικών επιβαρύνσεων. (Ν. 2859/2000 όπως τροποποιήθηκε και ισχύει με το Ν. 4389/2016 (ΦΕΚ Α' 94)	0,2245

Η εξέλιξη των διεθνών τιμών Brent, Platts (HCIF/MED), των τιμών διυλιστηρίου, των τιμών λιανικής για το πετρέλαιο θέρμανσης κατ'οίκον, καθώς και των αντίστοιχων ενδεικτικών

περιθωρίων εμπορίας για το διάστημα των τελευταίων 12 μηνών παρουσιάζονται στο ακόλουθο διάγραμμα:



4. β. Χονδρική Τιμή Πώλησης

Αναλυτικά, οι μέσες κατώτατες και ανώτατες τιμές χονδρικής, καθώς και η διάμεσος τιμή ανά νομό παρουσιάζονται στον επόμενο πίνακα:

Μέσες Τιμές Χονδρικής Πώλησης Πετρελαίου Θέρμανσης (κατ' οίκον) ανά Νομό

Παρασκευή 15 ΟΚΤΩΒΡΙΟΥ 2021

ΝΟΜΟΣ	ΜΕΣΗ ΚΑΤΩΤΑΤΗ ΜΕ ΦΠΑ	ΜΕΣΗ ΑΝΩΤΑΤΗ ΜΕ ΦΠΑ	ΔΙΑΜΕΣΟΣ ΤΙΜΗ
ΝΟΜΟΣ ΑΙΤΩΛΙΑΣ ΚΑΙ ΑΚΑΡΝΑΝΙΑΣ	1,075	1,142	1,108
ΝΟΜΟΣ ΑΡΓΟΛΙΔΟΣ	1,072	1,117	1,094
ΝΟΜΟΣ ΑΡΚΑΔΙΑΣ	1,068	1,118	1,093
ΝΟΜΟΣ ΑΡΤΗΣ	1,068	1,096	1,082
ΝΟΜΟΣ ΑΤΤΙΚΗΣ	1,069	1,118	1,094
ΝΟΜΟΣ ΑΧΑΪΑΣ	1,066	1,122	1,094
ΝΟΜΟΣ ΒΟΙΩΤΙΑΣ	1,071	1,103	1,087
ΝΟΜΟΣ ΓΡΕΒΕΝΩΝ	1,082	1,093	1,088
ΝΟΜΟΣ ΔΡΑΜΑΣ	1,079	1,088	1,083
ΝΟΜΟΣ ΔΩΔΕΚΑΝΗΣΟΥ	1,115	1,190	1,152
ΝΟΜΟΣ ΕΒΡΟΥ	1,079	1,136	1,108
ΝΟΜΟΣ ΕΥΒΟΙΑΣ	1,074	1,118	1,096
ΝΟΜΟΣ ΕΥΡΥΤΑΝΙΑΣ	1,095	1,101	1,098
ΝΟΜΟΣ ΖΑΚΥΝΘΟΥ	1,071	1,143	1,107
ΝΟΜΟΣ ΗΛΕΙΑΣ	1,074	1,137	1,106
ΝΟΜΟΣ ΗΜΑΘΙΑΣ	1,060	1,085	1,073
ΝΟΜΟΣ ΗΡΑΚΛΕΙΟΥ	1,093	1,159	1,126
ΝΟΜΟΣ ΘΕΣΠΡΩΤΙΑΣ	1,081	1,108	1,094
ΝΟΜΟΣ ΘΕΣΣΑΛΟΝΙΚΗΣ	1,069	1,110	1,090
ΝΟΜΟΣ ΙΩΑΝΝΙΝΩΝ	1,068	1,100	1,084
ΝΟΜΟΣ ΚΑΒΑΛΑΣ	1,073	1,098	1,086
ΝΟΜΟΣ ΚΑΡΔΙΤΣΗΣ	1,078	1,102	1,090

ΝΟΜΟΣ	ΜΕΣΗ ΚΑΤΩΤΑΤΗ ΜΕ ΦΠΑ	ΜΕΣΗ ΑΝΩΤΑΤΗ ΜΕ ΦΠΑ	ΔΙΑΜΕΣΟΣ ΤΙΜΗ
ΝΟΜΟΣ ΚΑΣΤΟΡΙΑΣ	1,056	1,145	1,101
ΝΟΜΟΣ ΚΕΡΚΥΡΑΣ	1,093	1,133	1,113
ΝΟΜΟΣ ΚΕΦΑΛΛΗΝΙΑΣ	1,097	1,112	1,104
ΝΟΜΟΣ ΚΙΛΚΙΣ	1,067	1,084	1,076
ΝΟΜΟΣ ΚΟΖΑΝΗΣ	1,074	1,106	1,090
ΝΟΜΟΣ ΚΟΡΙΝΘΙΑΣ	1,083	1,108	1,095
ΝΟΜΟΣ ΚΥΚΛΑΔΩΝ	1,149	1,228	1,189
ΝΟΜΟΣ ΛΑΚΩΝΙΑΣ	1,092	1,119	1,105
ΝΟΜΟΣ ΛΑΡΙΣΗΣ	1,071	1,112	1,092
ΝΟΜΟΣ ΛΑΣΙΘΙΟΥ	1,114	1,190	1,152
ΝΟΜΟΣ ΛΕΣΒΟΥ	1,055	1,149	1,102
ΝΟΜΟΣ ΛΕΥΚΑΔΟΣ	1,076	1,096	1,086
ΝΟΜΟΣ ΜΑΓΝΗΣΙΑΣ	1,064	1,118	1,091
ΝΟΜΟΣ ΜΕΣΣΗΝΙΑΣ	1,035	1,158	1,097
ΝΟΜΟΣ ΞΑΝΘΗΣ	1,074	1,114	1,094
ΝΟΜΟΣ ΠΕΛΛΗΣ	1,066	1,094	1,080
ΝΟΜΟΣ ΠΙΕΡΙΑΣ	1,067	1,097	1,082
ΝΟΜΟΣ ΠΡΕΒΕΖΗΣ	1,091	1,110	1,100
ΝΟΜΟΣ ΡΕΘΥΜΝΗΣ	1,107	1,139	1,123
ΝΟΜΟΣ ΡΟΔΟΠΗΣ	1,074	1,091	1,083
ΝΟΜΟΣ ΣΑΜΟΥ	1,074	1,140	1,107
ΝΟΜΟΣ ΣΕΡΡΩΝ	1,068	1,091	1,080
ΝΟΜΟΣ ΤΡΙΚΑΛΩΝ	1,071	1,098	1,085
ΝΟΜΟΣ ΦΘΙΩΤΙΔΟΣ	1,071	1,115	1,093
ΝΟΜΟΣ ΦΛΩΡΙΝΗΣ	1,072	1,085	1,079
ΝΟΜΟΣ ΦΩΚΙΔΟΣ	1,081	1,106	1,094
ΝΟΜΟΣ ΧΑΛΚΙΔΙΚΗΣ	1,066	1,088	1,077
ΝΟΜΟΣ ΧΑΝΙΩΝ	1,103	1,130	1,117
ΝΟΜΟΣ ΧΙΟΥ	1,079	1,102	1,091
ΣΤΑΘΜΙΣΜΕΝΟΣ Μ.Ο.	1,072	1,114	1,093

* Μέσοι όροι ελάχιστων και μέγιστων τιμών χονδρικής όπως υποβάλλονται από τις εταιρείες εμπορίας στο Παρατηρητήριο Τιμών βάσει της ΚΥΑ 978/24-10-2011.

** Η στάθμιση γίνεται βάσει των όγκων πωλήσεων ανά τύπο καυσίμου ανά νομό.

[ΘΕΣΗ ΑΚΡΙΒΟΥΣ ΑΝΤΙΓΡΑΦΟΥ]

Ο ΠΡΟΪΣΤΑΜΕΝΟΣ ΔΙΕΥΘΥΝΣΗΣ
α/α

ΚΑΡΑΜΠΕΤΣΟΣ ΓΕΩΡΓΙΟΣ