

ΕΒΔΟΜΑΔΙΑΙΟ ΔΕΛΤΙΟ ΕΠΙΣΚΟΠΗΣΗΣ ΤΙΜΩΝ ΚΑΥΣΙΜΩΝ

Παρασκευή, 15 ΣΕΠΤΕΜΒΡΙΟΥ 2017

1. Τιμές Παρατηρητηρίου Υγρών Καυσίμων

Οι λιανικές τιμές των υγρών καυσίμων (αμόλυβδη 95 οκτ., σούπερ αμόλυβδη 100 οκτ., σούπερ LRP, πετρέλαιο κίνησης και υγραέριο κίνησης) αναρτώνται αναλυτικά στην ιστοσελίδα του Παρατηρητηρίου Τιμών Υγρών Καυσίμων του Υπουργείου Οικονομίας και Ανάπτυξης www.fuelprices.gr, όπου παρουσιάζονται καθημερινά οι ελάχιστες, μέσες και μέγιστες τιμές σε όλους τους Νομούς της χώρας.

Μέσες τιμές λιανικής πώλησης καυσίμων για όλη την Ελλάδα

Παρασκευή, 15 ΣΕΠΤΕΜΒΡΙΟΥ 2017

Προϊόν	Μέση Τιμή
Αμόλυβδη 95 οκτ.	1,508
Αμόλυβδη 100 οκτ.	1,696
Super	1,619
Diesel Κίνησης	1,248
Υγραέριο κίνησης (Autogas)	0,794

* Η μέση τιμή πανελλαδικά υπολογίζεται από τον σταθμισμένο μέσο όρο με βάση τους όγκους πωλήσεων ανά τύπο καυσίμου ανά νομό.

** Δεν καταγράφεται κατανάλωση στο πετρέλαιο θέρμανσης για τη χρονική περίοδο 30/4 έως 15/10 κάθε έτους.

Στον παρακάτω πίνακα παρουσιάζονται οι μέσες τιμές λιανικής των υγρών καυσίμων ανά Νομό

Μέσες τιμές λιανικής πώλησης καυσίμων ανά νομό
Παρασκευή 15 ΣΕΠΤΕΜΒΡΙΟΥ 2017

ΝΟΜΟΣ	Αμόλυβδη 95 οκτ.	Αμόλυβδη 100 οκτ.	Super	Diesel Κίνησης	Υγραέριο κίνησης (Autogas)
ΝΟΜΟΣ ΑΤΤΙΚΗΣ	1,480	1,682	1,621	1,223	0,757
ΝΟΜΟΣ ΑΙΤΩΛΙΑΣ ΚΑΙ ΑΚΑΡΝΑΝΙΑΣ	1,527	1,726	1,659	1,264	0,830
ΝΟΜΟΣ ΑΡΓΟΛΙΔΟΣ	1,496	1,662	1,500	1,228	0,796
ΝΟΜΟΣ ΑΡΚΑΔΙΑΣ	1,530	1,732	1,900	1,260	0,811
ΝΟΜΟΣ ΑΡΤΗΣ	1,502	1,682		1,253	0,796
ΝΟΜΟΣ ΑΧΑΪΑΣ	1,489	1,694	1,673	1,249	0,821
ΝΟΜΟΣ ΒΟΙΩΤΙΑΣ	1,504	1,730	1,566	1,244	0,790
ΝΟΜΟΣ ΓΡΕΒΕΝΩΝ	1,549	1,756		1,288	0,806
ΝΟΜΟΣ ΔΡΑΜΑΣ	1,483	1,690		1,222	0,801
ΝΟΜΟΣ ΔΩΔΕΚΑΝΗΣΟΥ	1,648	1,828		1,342	0,888
ΝΟΜΟΣ ΕΒΡΟΥ	1,527	1,723		1,262	0,807
ΝΟΜΟΣ ΕΥΒΟΙΑΣ	1,509	1,704	1,578	1,249	0,796
ΝΟΜΟΣ ΕΥΡΥΤΑΝΙΑΣ	1,594	1,813		1,323	0,840
ΝΟΜΟΣ ΖΑΚΥΝΘΟΥ	1,548	1,686		1,265	0,919
ΝΟΜΟΣ ΗΛΕΙΑΣ	1,511	1,693	1,539	1,241	0,801
ΝΟΜΟΣ ΗΜΑΘΙΑΣ	1,477	1,682		1,228	0,721
ΝΟΜΟΣ ΗΡΑΚΛΕΙΟΥ	1,566	1,735		1,299	0,860
ΝΟΜΟΣ ΘΕΣΣΠΡΩΤΙΑΣ	1,530	1,763		1,272	0,809
ΝΟΜΟΣ ΘΕΣΣΑΛΟΝΙΚΗΣ	1,479	1,670		1,226	0,789
ΝΟΜΟΣ ΙΩΑΝΝΙΝΩΝ	1,487	1,796		1,255	0,777
ΝΟΜΟΣ ΚΑΒΑΛΑΣ	1,532	1,760		1,266	0,813
ΝΟΜΟΣ ΚΑΡΔΙΤΣΗΣ	1,518	1,714		1,248	0,781
ΝΟΜΟΣ ΚΑΣΤΟΡΙΑΣ	1,535	1,713		1,275	0,792
ΝΟΜΟΣ ΚΕΡΚΥΡΑΣ	1,552	1,742		1,285	0,932
ΝΟΜΟΣ ΚΕΦΑΛΛΗΝΙΑΣ	1,605	1,771		1,327	0,920
ΝΟΜΟΣ ΚΙΛΚΙΣ	1,508	1,775		1,237	0,802
ΝΟΜΟΣ ΚΟΖΑΝΗΣ	1,506	1,668		1,249	0,755
ΝΟΜΟΣ ΚΟΡΙΝΘΙΑΣ	1,500	1,699	1,580	1,249	0,791
ΝΟΜΟΣ ΚΥΚΛΑΔΩΝ	1,763	1,907		1,445	0,941
ΝΟΜΟΣ ΛΑΚΩΝΙΑΣ	1,522	1,701	1,540	1,250	0,832
ΝΟΜΟΣ ΛΑΡΙΣΗΣ	1,498	1,677	1,548	1,237	0,782
ΝΟΜΟΣ ΛΑΣΙΘΙΟΥ	1,585	1,750		1,296	0,878
ΝΟΜΟΣ ΛΕΣΒΟΥ	1,552	1,757		1,294	0,904
ΝΟΜΟΣ ΛΕΥΚΑΔΟΣ	1,543	1,721	1,620	1,269	0,798
ΝΟΜΟΣ ΜΑΓΝΗΣΙΑΣ	1,535	1,705		1,272	0,797
ΝΟΜΟΣ ΜΕΣΣΗΝΙΑΣ	1,532	1,722	1,630	1,250	0,827
ΝΟΜΟΣ ΞΑΝΘΗΣ	1,474	1,677		1,219	0,764
ΝΟΜΟΣ ΠΕΛΛΗΣ	1,499	1,662		1,234	0,765
ΝΟΜΟΣ ΠΙΕΡΙΑΣ	1,504	1,691		1,230	0,798
ΝΟΜΟΣ ΠΡΕΒΕΖΗΣ	1,507	1,681		1,251	0,771
ΝΟΜΟΣ ΡΕΘΥΜΝΗΣ	1,574	1,748		1,295	0,872
ΝΟΜΟΣ ΡΟΔΟΠΗΣ	1,501	1,674		1,230	0,816
ΝΟΜΟΣ ΣΑΜΟΥ	1,652	1,789		1,363	0,867
ΝΟΜΟΣ ΣΕΡΡΩΝ	1,488	1,657		1,217	0,804
ΝΟΜΟΣ ΤΡΙΚΑΛΩΝ	1,528	1,691		1,268	0,778
ΝΟΜΟΣ ΦΘΙΩΤΙΔΟΣ	1,513	1,746	1,583	1,245	0,802
ΝΟΜΟΣ ΦΛΩΡΙΝΗΣ	1,509	1,689		1,257	0,782
ΝΟΜΟΣ ΦΩΚΙΔΟΣ	1,545	1,754		1,288	0,842
ΝΟΜΟΣ ΧΑΛΚΙΔΙΚΗΣ	1,523	1,700		1,255	0,808
ΝΟΜΟΣ ΧΑΝΙΩΝ	1,557	1,759		1,295	0,879
ΝΟΜΟΣ ΧΙΟΥ	1,559	1,755	1,934	1,287	

2.Απλή Αμόλυβδη Βενζίνη 95 οκτανίων

2. α. Διαμόρφωση τιμής

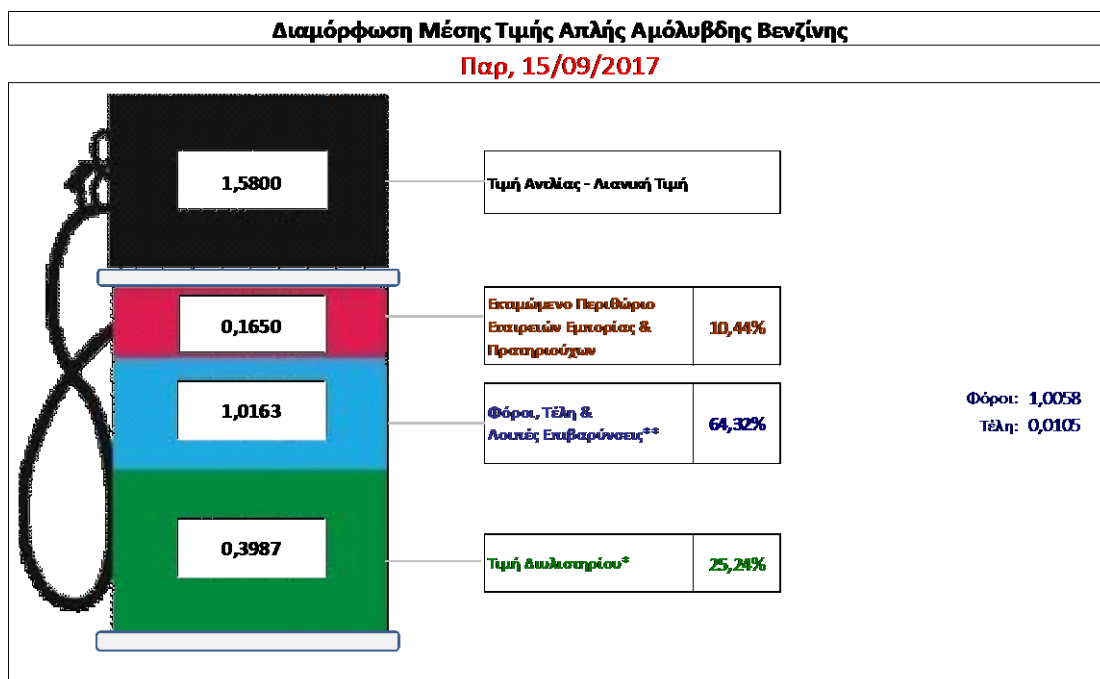
Η τιμή διυλιστηρίου της απλής αμόλυβδης βενζίνης 95 οκτανίων για την Πέμπτη 14/09/2017 διαμορφώθηκε στα 0,3987 € ανά λίτρο. Σε σχέση με την τιμή διυλιστηρίου της προηγούμενης εβδομάδας (07/09/2017) σημειώθηκε μείωση κατά 0,0084 ανά λίτρο (0,84 λεπτά).

Οι φόροι, τα τέλη και οι λοιπές επιβαρύνσεις αντιστοιχούν σε 1.0163 € ανά λίτρο.

Η μέση τιμή λιανικής της απλής αμόλυβδης βενζίνης 95 οκτανίων για την Παρασκευή 15/09/2017 διαμορφώθηκε στα 1,58 € ανά λίτρο. Σε σχέση με την τιμή της προηγούμενης εβδομάδας (08/09/2017) σημειώθηκε αύξηση κατά 0,074 ανά λίτρο (7,4 λεπτά).

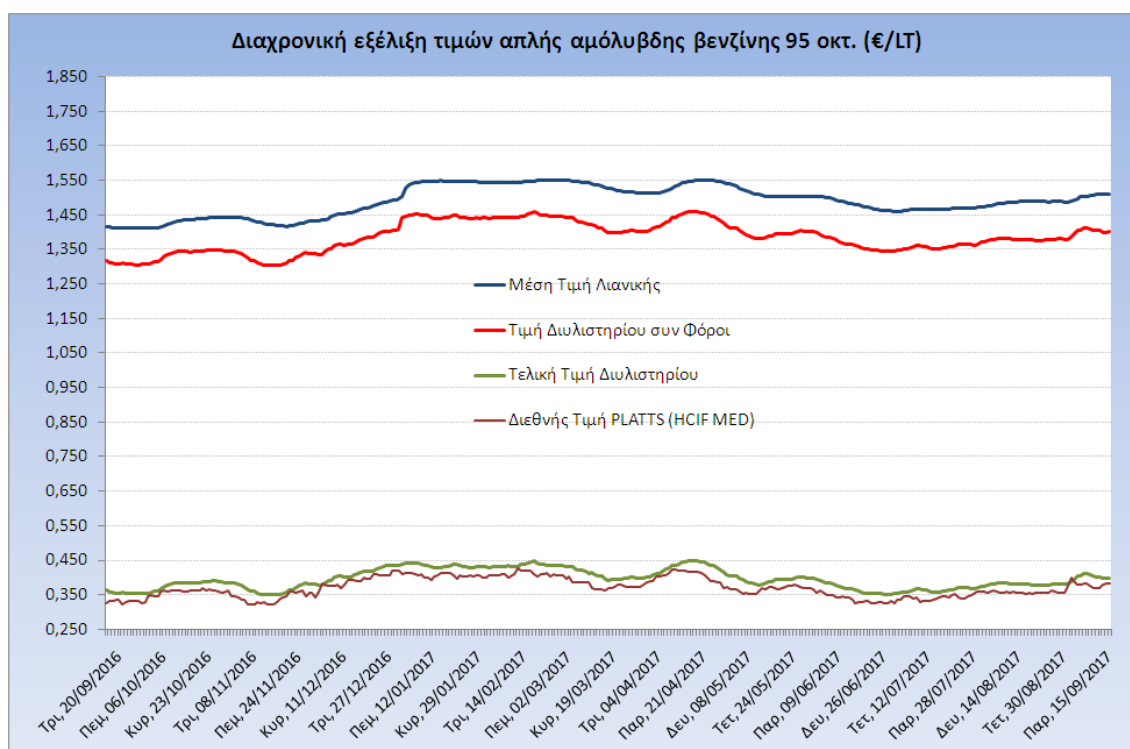
Το εκτιμώμενο περιθώριο των πρατηριούχων και των εταιρειών εμπορίας υπολογίζεται κατά μέσο όρο στα 0,1650 ανά λίτρο (16,5 λεπτά).

Η τελική τιμή λιανικής διαμορφώνεται από την τιμή διυλιστηρίου κατά 25,24 %, από τους φόρους (σταθερούς και μεταβλητούς) κατά 64,32%, και από τα εκτιμώμενα περιθώρια των εταιρειών εμπορίας, των μεταφορέων υγρών καυσίμων και των πρατηρίων κατά 10,44% (βλ. παρακάτω πίνακα).



* Τιμή διυλιστηρίου	0,3987
-Τιμή διυλιστηρίου προηγούμενης ημέρας (Μέση Σταθμισή Τιμή εκ των δύο εταιρειών διύλισης)	
-Στην τιμή διυλιστηρίου περιλαμβάνονται οι ειδικές υπηρεσίες (φορτωτικά)	
** Τέλη	0,0105
-Αναποδοτικό τέλος ΡΑΕ: 0,21 € ανά χιλιόγραμμο λίτρα. (Απόφαση 101/2014 - ΦΕΚ 745/Β/26-03-2014)	0,0002
-Εισφορά «Ειδικού Λογαριασμού Πετρελαιοειδών»: 1,2% επί της τιμής διυλιστηρίου. (Ν. 3335/2005 - ΦΕΚ 95/Α/20-4-2005)	0,0048
-Ειδικό τέλος Ανακαμιμάτων Εκτέλεσης Τεχνολογικών Εργασιών (ΑΕΤΕ): 0,5% της αξίας του αθροίσματος της τιμής εκ διυλιστηρίου και του ΕΦΚ. (Ν. 2093/92 - ΦΕΚ 181/Α/25-11-92)	0,0055
** Φόροι	1,0058
-Ειδικός Φόρος Κατανάλωσης (ΕΦΚ): για την απλή αμόλυβδη βενζίνη - 700 € ανά κυβικό μέτρο ή 0,7 € ανά λίτρο. (Ν. 4389/2016 - ΦΕΚ Α' 94)	0,7000
-Φόρος Προστιθέμενης Αξίας (ΦΠΑ): 24% επί του συνόλου της τιμής διυλιστηρίου των μικτών ονομαστικών περιθωρίων κέρδους και των παραπάνω φορολογικών επιβαρύνσεων. (Ν. 2859/2000 όπως τροποποιήθηκε και ισχύει με το Ν. 4389/2016 (ΦΕΚ Α' 94)	0,3058

Η εξέλιξη των διεθνών τιμών Platts (HCIF/MED), των τιμών διωλιστηρίου και των τιμών λιανικής της απλής αμόλυβδη βενζίνη 95 οκτ., καθώς και των αντίστοιχων ενδεικτικών περιθωρίων εμπορίας για το διάστημα των τελευταίων 12 μηνών παρουσιάζονται στο ακόλουθο διάγραμμα:



2. β. Χονδρική Τιμή Πώλησης

Ο μέσος όρος της χονδρικής τιμής πώλησης της απλής αμόλυβδη βενζίνης 95 οκτανίων από τις εταιρείες εμπορίας πετρελαιοειδών για την Παρασκευή 15/09/2017 ήταν 1,444 € ανά λίτρο.

Αναλυτικά, οι μέσες κατώτατες και ανώτατες τιμές χονδρικής, καθώς και η μέση τιμή ανά νομό παρουσιάζονται στον επόμενο πίνακα:

Μέσες Τιμές Χονδρικής Πώλησης Απλής Αμόλυβδη Βενζίνης ανά Νομό Παρασκευή, 15 ΣΕΠΤΕΜΒΡΙΟΥ 2017

ΝΟΜΟΣ	ΜΕΣΗ ΚΑΤΩΤΑΤΗ ΜΕ ΦΠΑ	ΜΕΣΗ ΑΝΩΤΑΤΗ ΜΕ ΦΠΑ	ΜΕΣΗ ΤΙΜΗ ΜΕ ΦΠΑ
ΝΟΜΟΣ ΑΙΤΩΛΙΑΣ ΚΑΙ ΑΚΑΡΝΑΝΙΑΣ	1,391	1,470	1,431
ΝΟΜΟΣ ΑΡΓΟΛΙΔΟΣ	1,407	1,452	1,430
ΝΟΜΟΣ ΑΡΚΑΔΙΑΣ	1,402	1,449	1,425
ΝΟΜΟΣ ΑΡΤΗΣ	1,402	1,444	1,423
ΝΟΜΟΣ ΑΤΤΙΚΗΣ	1,382	1,526	1,454
ΝΟΜΟΣ ΑΧΑΪΑΣ	1,389	1,452	1,421
ΝΟΜΟΣ ΒΟΙΩΤΙΑΣ	1,397	1,461	1,429
ΝΟΜΟΣ ΓΡΕΒΕΝΩΝ	1,430	1,443	1,437
ΝΟΜΟΣ ΔΡΑΜΑΣ	1,399	1,451	1,425
ΝΟΜΟΣ ΔΩΔΕΚΑΝΗΣΟΥ	1,414	1,542	1,478
ΝΟΜΟΣ ΕΒΡΟΥ	1,406	1,471	1,438

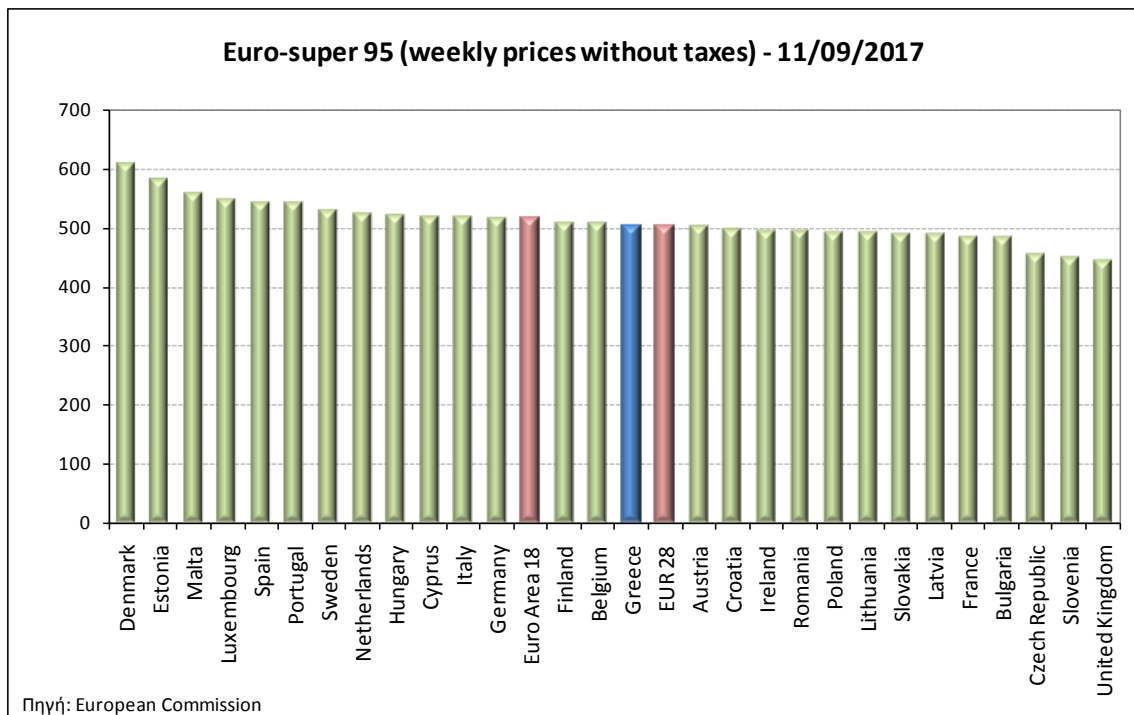
ΝΟΜΟΣ	ΜΕΣΗ ΚΑΤΩΤΑΤΗ ΜΕ ΦΠΑ	ΜΕΣΗ ΑΝΩΤΑΤΗ ΜΕ ΦΠΑ	ΜΕΣΗ ΤΙΜΗ ΜΕ ΦΠΑ
ΝΟΜΟΣ ΕΥΒΟΙΑΣ	1,398	1,471	1,435
ΝΟΜΟΣ ΕΥΡΥΤΑΝΙΑΣ	1,441	1,452	1,447
ΝΟΜΟΣ ΖΑΚΥΝΘΟΥ	1,400	1,447	1,424
ΝΟΜΟΣ ΗΛΕΙΑΣ	1,410	1,463	1,436
ΝΟΜΟΣ ΗΜΑΘΙΑΣ	1,393	1,437	1,415
ΝΟΜΟΣ ΗΡΑΚΛΕΙΟΥ	1,426	1,505	1,466
ΝΟΜΟΣ ΘΕΣΠΡΩΤΙΑΣ	1,408	1,445	1,426
ΝΟΜΟΣ ΘΕΣΣΑΛΟΝΙΚΗΣ	1,388	1,445	1,417
ΝΟΜΟΣ ΙΩΑΝΝΙΝΩΝ	1,399	1,449	1,424
ΝΟΜΟΣ ΚΑΒΑΛΑΣ	1,397	1,477	1,437
ΝΟΜΟΣ ΚΑΡΔΙΤΣΗΣ	1,402	1,451	1,426
ΝΟΜΟΣ ΚΑΣΤΟΡΙΑΣ	1,409	1,457	1,433
ΝΟΜΟΣ ΚΕΡΚΥΡΑΣ	1,407	1,486	1,447
ΝΟΜΟΣ ΚΕΦΑΛΛΗΝΙΑΣ	1,433	1,539	1,486
ΝΟΜΟΣ ΚΙΛΚΙΣ	1,404	1,423	1,414
ΝΟΜΟΣ ΚΟΖΑΝΗΣ	1,400	1,453	1,426
ΝΟΜΟΣ ΚΟΡΙΝΘΙΑΣ	1,396	1,473	1,435
ΝΟΜΟΣ ΚΥΚΛΑΔΩΝ	1,504	1,635	1,570
ΝΟΜΟΣ ΛΑΚΩΝΙΑΣ	1,407	1,454	1,431
ΝΟΜΟΣ ΛΑΡΙΣΗΣ	1,401	1,457	1,429
ΝΟΜΟΣ ΛΑΣΙΘΙΟΥ	1,450	1,496	1,473
ΝΟΜΟΣ ΛΕΣΒΟΥ	1,394	1,495	1,445
ΝΟΜΟΣ ΛΕΥΚΑΔΟΣ	1,418	1,459	1,439
ΝΟΜΟΣ ΜΑΓΝΗΣΙΑΣ	1,384	1,500	1,442
ΝΟΜΟΣ ΜΕΣΣΗΝΙΑΣ	1,418	1,482	1,450
ΝΟΜΟΣ ΞΑΝΘΗΣ	1,405	1,450	1,427
ΝΟΜΟΣ ΠΕΛΛΗΣ	1,398	1,449	1,424
ΝΟΜΟΣ ΠΙΕΡΙΑΣ	1,401	1,457	1,429
ΝΟΜΟΣ ΠΡΕΒΕΖΗΣ	1,423	1,466	1,444
ΝΟΜΟΣ ΡΕΘΥΜΝΗΣ	1,457	1,491	1,474
ΝΟΜΟΣ ΡΟΔΟΠΗΣ	1,400	1,448	1,424
ΝΟΜΟΣ ΣΑΜΟΥ	1,414	1,531	1,473
ΝΟΜΟΣ ΣΕΡΡΩΝ	1,397	1,440	1,418
ΝΟΜΟΣ ΤΡΙΚΑΛΩΝ	1,404	1,457	1,430
ΝΟΜΟΣ ΦΘΙΩΤΙΔΟΣ	1,399	1,450	1,424
ΝΟΜΟΣ ΦΛΩΡΙΝΗΣ	1,412	1,452	1,432
ΝΟΜΟΣ ΦΩΚΙΔΟΣ	1,419	1,461	1,440
ΝΟΜΟΣ ΧΑΛΚΙΔΙΚΗΣ	1,399	1,455	1,427
ΝΟΜΟΣ ΧΑΝΙΩΝ	1,429	1,505	1,467
ΝΟΜΟΣ ΧΙΟΥ	1,389	1,471	1,430
ΣΤΑΘΜΙΣΜΕΝΟΣ Μ.Ο.	1,397	1,491	1,444

* Μέσοι όροι ελάχιστων και μέγιστων τιμών χονδρικής όπως υποβάλλονται από τις εταιρείες εμπορίας στο Παρατηρητήριο Τιμών βάσει της ΚΥΑ 978/24-10-2011.

** Η στάθμιση γίνεται βάσει των όγκων πωλήσεων ανά τύπο καυσίμου ανά νομό.

2. γ. Συγκριτικά στοιχεία με Ε.Ε.

Οι λιανικές τιμές αμόλυβδης βενζίνης με φόρους και προ φόρων στις 28 χώρες της Ε.Ε. για τις 11/09/2017 (τελευταία επίσημα στοιχεία) παρουσιάζονται συγκριτικά κατά φθίνουσα σειρά στα παρακάτω διαγράμματα:



Αναλυτικά στοιχεία για τις τιμές καυσίμων και τους φόρους στις 28 χώρες της Ε.Ε. παρουσιάζονται στην ιστοσελίδα της Ευρωπαϊκής Επιτροπής: *Οι συγκρίσεις των τιμών μεταξύ των διαφόρων χωρών θα πρέπει να,στις πρακτικές μάρκετινγκ, στις δομές της αγοράς και στις καταναλωτικές συνήθειες που επικρατούν σε κάθε χώρα.

2. Πετρέλαιο Κίνησης (Biodiesel)

3. α. Διαμόρφωση τιμής

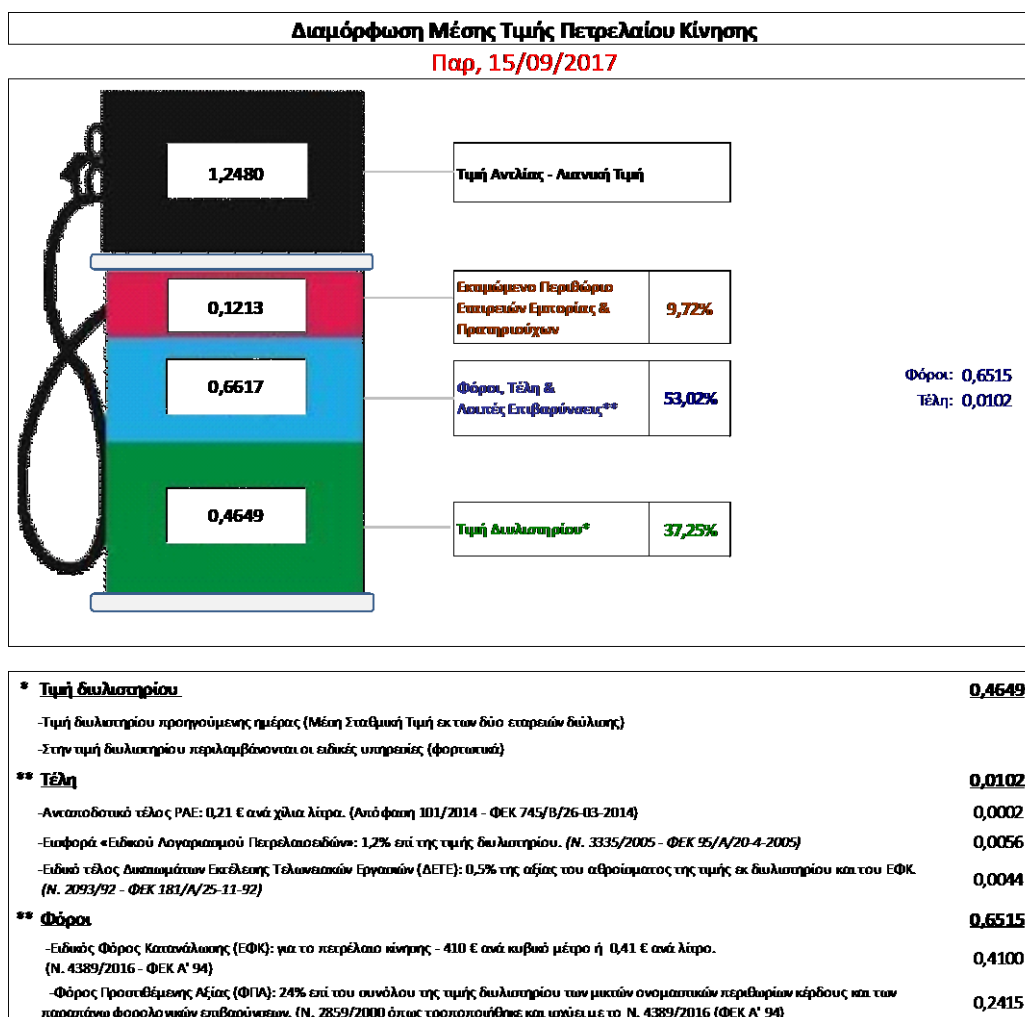
Η τιμή διυλιστηρίου του πετρελαίου κίνησης για την Πέμπτη 14/09/2017 διαμορφώθηκε στα 0,4649€ ανά λίτρο. Σε σχέση με την τιμή διυλιστηρίου της προηγούμενης εβδομάδας(07/09/2017) σημειώθηκε αύξηση κατά 0,0011 ανά λίτρο (0.1 λεπτά).

Οι φόροι, τα τέλη και οι λοιπές επιβαρύνσεις αντιστοιχούν σε 0,6617 € ανά λίτρο.

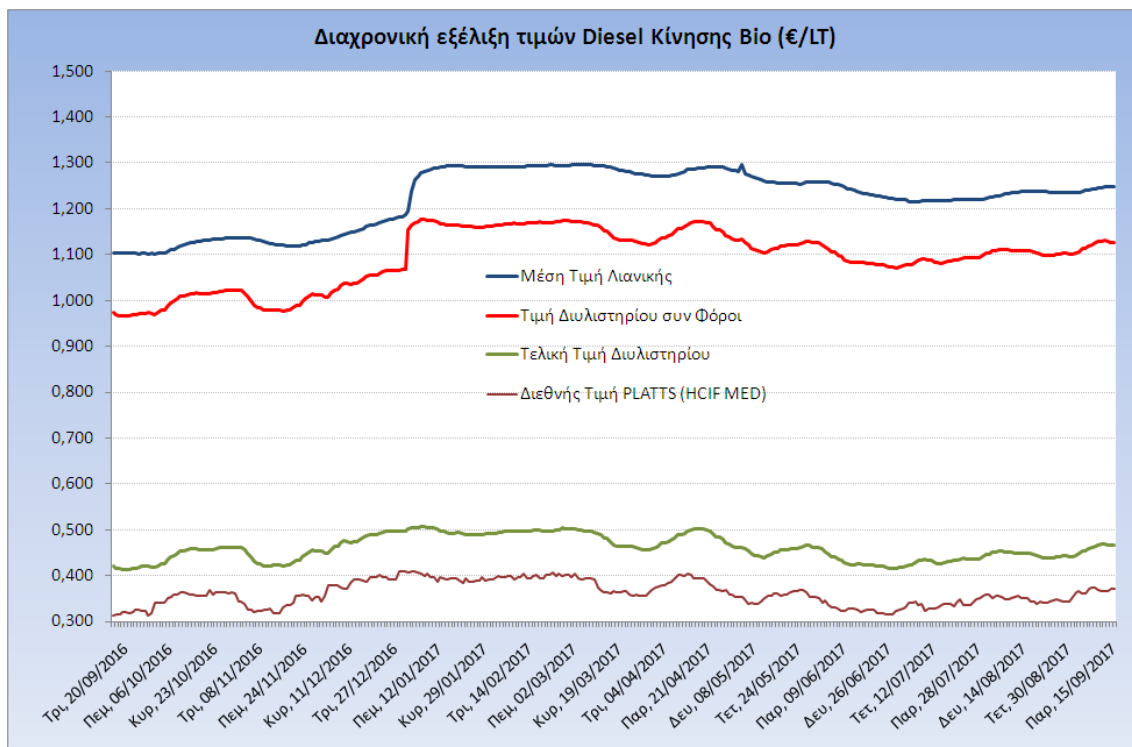
Η μέση τιμή λιανικής του πετρελαίου κίνησης για την Παρασκευή 15/09/2017 διαμορφώθηκε στα 1,248 € ανά λίτρο. Σε σχέση με την τιμή της προηγούμενης εβδομάδας (08/09/2017) σημειώθηκε αύξηση κατά 0,004 ανά λίτρο (0,4 λεπτά).

Το εκτιμώμενο περιθώριο των πρατηριούχων και των εταιρειών εμπορίας υπολογίζεται κατά μέσο όρο στα 0,1213 € ανά λίτρο (12,13 λεπτά).

Η τελική τιμή λιανικής διαμορφώνεται από την τιμή διυλιστηρίου κατά 37,25%, από τους φόρους σταθερούς και μεταβλητούς) κατά 53,02%, και από τα εκτιμώμενα περιθώρια των εταιρειών εμπορίας, των μεταφορέων υγρών καυσίμων και των πρατηρίων κατά 9,72% (βλ. παρακάτω πίνακα).



Η εξέλιξη των διεθνών τιμών Platts (HCIF/MED), των τιμών διυλιστηρίου και των τιμών λιανικής για το πετρέλαιο κίνησης, καθώς και των αντίστοιχων ενδεικτικών περιθωρίων εμπορίας για το διάστημα των τελευταίων 12 μηνών παρουσιάζονται στο ακόλουθο διάγραμμα:



3. β. Χονδρική Τιμή Πώλησης

Ο μέσος όρος της χονδρικής τιμής πώλησης του πετρελαίου κίνησης από τις εταιρείες εμπορίας πετρελαιοειδών για την Παρασκευή 15/09/2017 ήταν 1,161 € ανά λίτρο.

Αναλυτικά, οι μέσες κατώτατες και ανώτατες τιμές χονδρικής, καθώς και η μέση τιμή ανά νομό παρουσιάζονται στον επόμενο πίνακα:

Μέσες Τιμές Χονδρικής Πώλησης Πετρελαίου Κίνησης ανά Νομό Παρασκευή 15 ΣΕΠΤΕΜΒΡΙΟΥ 2017

ΝΟΜΟΣ	ΜΕΣΗ ΚΑΤΩΤΑΤΗ ΜΕ ΦΠΑ	ΜΕΣΗ ΑΝΩΤΑΤΗ ΜΕ ΦΠΑ	ΜΕΣΗ ΤΙΜΗ ΜΕ ΦΠΑ
ΝΟΜΟΣ ΑΙΤΩΛΙΑΣ ΚΑΙ ΑΚΑΡΝΑΝΙΑΣ	1,117	1,196	1,156
ΝΟΜΟΣ ΑΡΓΟΛΙΔΟΣ	1,130	1,179	1,155
ΝΟΜΟΣ ΑΡΚΑΔΙΑΣ	1,124	1,172	1,148
ΝΟΜΟΣ ΑΡΤΗΣ	1,125	1,170	1,148
ΝΟΜΟΣ ΑΤΤΙΚΗΣ	1,105	1,236	1,170
ΝΟΜΟΣ ΑΧΑΪΑΣ	1,112	1,179	1,145
ΝΟΜΟΣ ΒΟΙΩΤΙΑΣ	1,117	1,184	1,151
ΝΟΜΟΣ ΓΡΕΒΕΝΩΝ	1,156	1,178	1,167
ΝΟΜΟΣ ΔΡΑΜΑΣ	1,125	1,167	1,146
ΝΟΜΟΣ ΔΩΔΕΚΑΝΗΣΟΥ	1,148	1,262	1,205

ΝΟΜΟΣ	ΜΕΣΗ ΚΑΤΩΤΑΤΗ ΜΕ ΦΠΑ	ΜΕΣΗ ΑΝΩΤΑΤΗ ΜΕ ΦΠΑ	ΜΕΣΗ ΤΙΜΗ ΜΕ ΦΠΑ
ΝΟΜΟΣ ΕΒΡΟΥ	1,044	1,193	1,118
ΝΟΜΟΣ ΕΥΒΟΙΑΣ	1,121	1,193	1,157
ΝΟΜΟΣ ΕΥΡΥΤΑΝΙΑΣ	1,173	1,180	1,177
ΝΟΜΟΣ ΖΑΚΥΝΘΟΥ	1,126	1,178	1,152
ΝΟΜΟΣ ΗΛΕΙΑΣ	1,132	1,193	1,163
ΝΟΜΟΣ ΗΜΑΘΙΑΣ	1,115	1,166	1,141
ΝΟΜΟΣ ΗΡΑΚΛΕΙΟΥ	1,151	1,227	1,189
ΝΟΜΟΣ ΘΕΣΠΡΩΤΙΑΣ	1,129	1,179	1,154
ΝΟΜΟΣ ΘΕΣΣΑΛΟΝΙΚΗΣ	1,111	1,181	1,146
ΝΟΜΟΣ ΙΩΑΝΝΙΝΩΝ	1,121	1,197	1,159
ΝΟΜΟΣ ΚΑΒΑΛΑΣ	1,119	1,205	1,162
ΝΟΜΟΣ ΚΑΡΔΙΤΣΗΣ	1,124	1,178	1,151
ΝΟΜΟΣ ΚΑΣΤΟΡΙΑΣ	1,137	1,195	1,166
ΝΟΜΟΣ ΚΕΡΚΥΡΑΣ	1,129	1,206	1,168
ΝΟΜΟΣ ΚΕΦΑΛΛΗΝΙΑΣ	1,158	1,256	1,207
ΝΟΜΟΣ ΚΙΛΚΙΣ	1,126	1,147	1,137
ΝΟΜΟΣ ΚΟΖΑΝΗΣ	1,123	1,176	1,149
ΝΟΜΟΣ ΚΟΡΙΝΘΙΑΣ	1,119	1,182	1,151
ΝΟΜΟΣ ΚΥΚΛΑΔΩΝ	1,193	1,337	1,265
ΝΟΜΟΣ ΛΑΚΩΝΙΑΣ	1,129	1,176	1,153
ΝΟΜΟΣ ΛΑΡΙΣΗΣ	1,118	1,181	1,149
ΝΟΜΟΣ ΛΑΣΙΘΙΟΥ	1,171	1,222	1,196
ΝΟΜΟΣ ΛΕΣΒΟΥ	1,128	1,232	1,180
ΝΟΜΟΣ ΛΕΥΚΑΔΟΣ	1,138	1,189	1,163
ΝΟΜΟΣ ΜΑΓΝΗΣΙΑΣ	1,105	1,218	1,162
ΝΟΜΟΣ ΜΕΣΣΗΝΙΑΣ	1,138	1,206	1,172
ΝΟΜΟΣ ΞΑΝΘΗΣ	1,129	1,177	1,153
ΝΟΜΟΣ ΠΕΛΛΗΣ	1,122	1,178	1,150
ΝΟΜΟΣ ΠΙΕΡΙΑΣ	1,123	1,178	1,151
ΝΟΜΟΣ ΠΡΕΒΕΖΗΣ	1,138	1,185	1,162
ΝΟΜΟΣ ΡΕΘΥΜΝΗΣ	1,182	1,226	1,204
ΝΟΜΟΣ ΡΟΔΟΠΗΣ	1,124	1,177	1,150
ΝΟΜΟΣ ΣΑΜΟΥ	1,153	1,257	1,205
ΝΟΜΟΣ ΣΕΡΡΩΝ	1,120	1,165	1,142
ΝΟΜΟΣ ΤΡΙΚΑΛΩΝ	1,129	1,186	1,157
ΝΟΜΟΣ ΦΘΙΩΤΙΔΟΣ	1,124	1,176	1,150
ΝΟΜΟΣ ΦΛΩΡΙΝΗΣ	1,144	1,192	1,168
ΝΟΜΟΣ ΦΩΚΙΔΟΣ	1,140	1,192	1,166
ΝΟΜΟΣ ΧΑΛΚΙΔΙΚΗΣ	1,122	1,183	1,152
ΝΟΜΟΣ ΧΑΝΙΩΝ	1,153	1,224	1,188
ΝΟΜΟΣ ΧΙΟΥ	1,126	1,204	1,165
ΣΤΑΘΜΙΣΜΕΝΟΣ Μ.Ο.	1,120	1,202	1,161

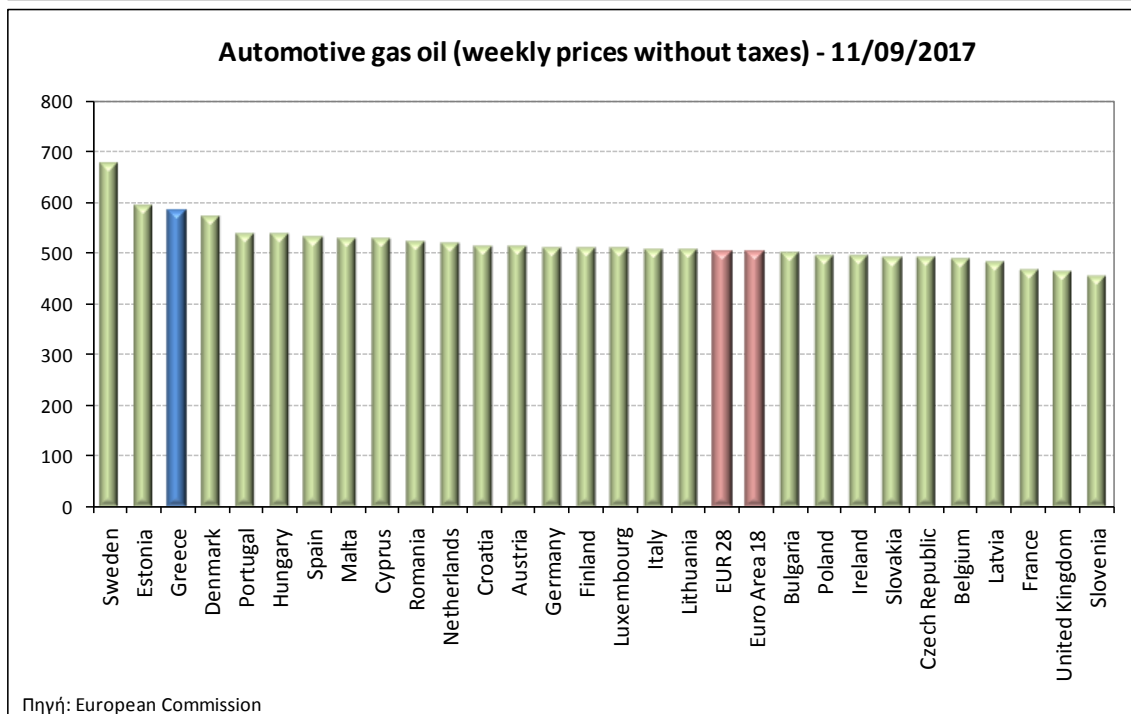
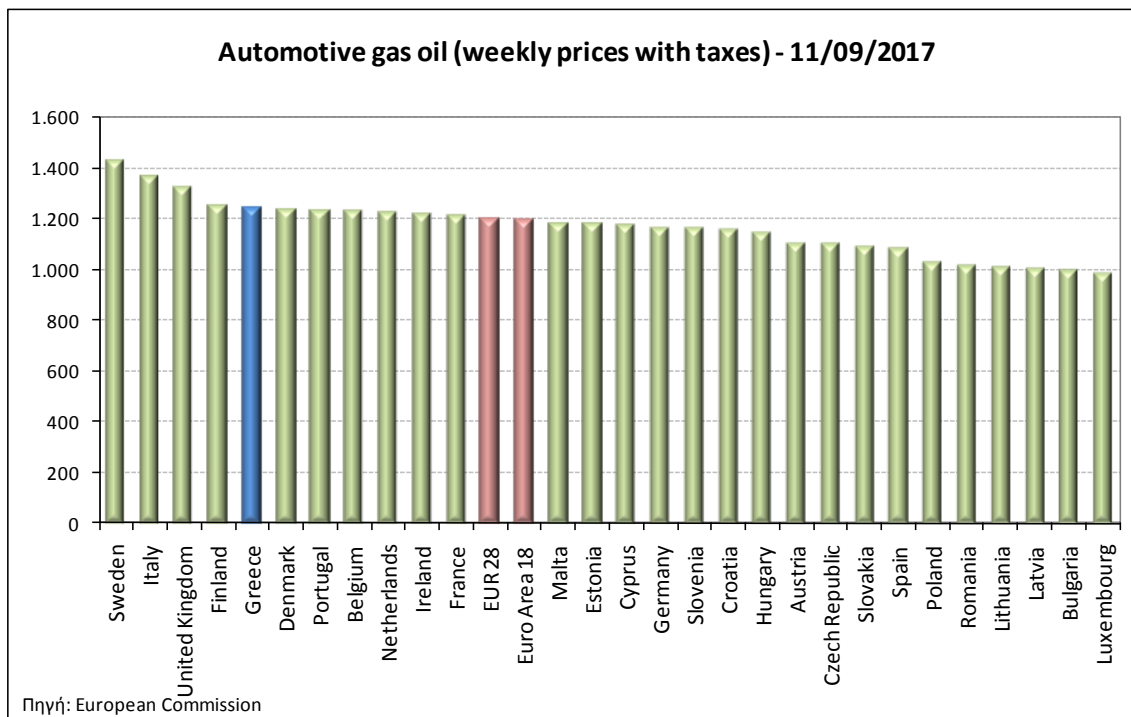
* Μέσοι όροι ελάχιστων και μέγιστων τιμών χονδρικής όπως υποβάλλονται από τις εταιρείες εμπορίας στο Παρατηρητήριο Τιμών βάσει της ΚΥΑ 978/24-10-2011.

** Η στάθμιση γίνεται βάσει των όγκων πωλήσεων ανά τύπο καυσίμου ανά νομό.

3. γ. Συγκριτικά στοιχεία με Ε.Ε.

Οι λιανικές τιμές πετρελαίου κίνησης με φόρους και προ φόρων στις 28 χώρες της Ε.Ε. για τις 11/09/2017 (τελευταία επίσημα στοιχεία) παρουσιάζονται συγκριτικά κατά φθίνουσα σειρά

Στα παρακάτω διαγράμματα:



Αναλυτικά στοιχεία για τις τιμές καυσίμων και τους φόρους στις 28 χώρες της Ε.Ε. παρουσιάζονται στην ιστοσελίδα της Ευρωπαϊκής Επιτροπής: http://ec.europa.eu/energy/observatory/oil/bulletin_en.htm

*Οι συγκρίσεις των τιμών μεταξύ των διαφόρων χωρών θα πρέπει να γίνονται με ιδιαίτερη προσοχή εξαιτίας των διαφορών στην ποιότητα των προϊόντων, στις πρακτικές μάρκετινγκ, στις δομές της αγοράς και στις καταναλωτικές συνήθειες που επικρατούν σε κάθε χώρα.