



ΕΛΛΗΝΙΚΗ ΔΗΜΟΚΡΑΤΙΑ

ΥΠΟΥΡΓΕΙΟ ΑΝΑΠΤΥΞΗΣ ΚΑΙ ΑΝΤΑΓΩΝΙΣΤΙΚΟΤΗΤΑΣ
 ΓΕΝΙΚΗ ΓΡΑΜΜΑΤΕΙΑ ΚΑΤΑΝΑΛΩΤΗ
 Δ/ΝΣΗ ΠΑΡΑΤΗΡΗΤΗΡΙΟΥ ΤΙΜΩΝ ΚΑΙ ΤΙΜΟΛΗΨΙΩΝ
 ΠΑΡΑΤΗΡΗΤΗΡΙΟ ΤΙΜΩΝ ΥΓΡΩΝ ΚΑΥΣΙΜΩΝ

Αθήνα, 20-08-2014

Αρ. Πρωτ.: Υ3-2584

ΕΒΔΟΜΑΔΙΑΙΟ ΔΕΛΤΙΟ ΕΠΙΣΚΟΠΗΣΗΣ ΤΙΜΩΝ ΚΑΥΣΙΜΩΝ

Παρασκευή, 15 Αυγούστου 2014

1. Τιμές Παρατηρητηρίου Υγρών Καυσίμων

Οι λιανικές τιμές των υγρών καυσίμων (αμόλυβδη 95 οκτ., σούπερ αμόλυβδη 100 οκτ., σούπερ LRP, πετρέλαιο κίνησης, πετρέλαιο θέρμανσης κατ' οίκον και υγραέριο κίνησης) αναρτώνται αναλυτικά στην ιστοσελίδα του Παρατηρητηρίου Τιμών Υγρών Καυσίμων του Υπουργείου Ανάπτυξης και Ανταγωνιστικότητας www.fuelprices.gr, όπου παρουσιάζονται καθημερινά οι ελάχιστες, μέσες και μέγιστες τιμές σε όλους τους Νομούς της χώρας.

Μέσες τιμές λιανικής πώλησης καυσίμων για όλη την Ελλάδα

Παρασκευή, 15 Αυγούστου 2014

Προϊόν	Μέση Τιμή
Αμόλυβδη 95 οκτ.	1,679
Αμόλυβδη 100 οκτ.	1,880
Super	1,817
Diesel Κίνησης	1,361
Υγραέριο κίνησης (Autogas)	0,874

* Η μέση τιμή πανελλαδικά υπολογίζεται από τον σταθμισμένο μέσο όρο με βάση τους όγκους πωλήσεων ανά τύπο καυσίμου ανά νομό.

** Δεν καταγράφεται κατανάλωση στο πετρέλαιο θέρμανσης για τη χρονική περίοδο 30/4 έως 15/10 κάθε έτους.

Στον παρακάτω πίνακα παρουσιάζονται οι μέσες τιμές λιανικής των υγρών καυσίμων ανά Νομό.

Μέσες τιμές λιανικής πώλησης καυσίμων ανά νομό

Παρασκευή, 15 Αυγούστου 2014

ΝΟΜΟΣ	Αμόλυβδη 95 οκτ.	Αμόλυβδη 100 οκτ.	Super	Diesel Κίνησης	Υγραέριο κίνησης (Autogas)
ΝΟΜΟΣ ΑΤΤΙΚΗΣ	1,659	1,870	1,796	1,334	0,855
ΝΟΜΟΣ ΑΙΤΩΛΙΑΣ ΚΑΙ ΑΚΑΡΝΑΝΙΑΣ	1,698	1,908	1,826	1,370	0,887
ΝΟΜΟΣ ΑΡΓΟΛΙΔΟΣ	1,693	1,876	1,796	1,360	0,861
ΝΟΜΟΣ ΑΡΚΑΔΙΑΣ	1,712	1,906	1,780	1,373	0,898
ΝΟΜΟΣ ΑΡΤΗΣ	1,697	1,900	1,768	1,376	0,829
ΝΟΜΟΣ ΑΧΑΪΑΣ	1,673	1,886	1,833	1,360	0,866
ΝΟΜΟΣ ΒΟΙΩΤΙΑΣ	1,681	1,921	1,776	1,355	0,851
ΝΟΜΟΣ ΓΡΕΒΕΝΩΝ	1,707	1,917	1,850	1,379	0,872
ΝΟΜΟΣ ΔΡΑΜΑΣ	1,670	1,886		1,352	0,887
ΝΟΜΟΣ ΔΩΔΕΚΑΝΗΣΟΥ	1,776	1,961	1,879	1,408	1,021
ΝΟΜΟΣ ΕΒΡΟΥ	1,713	1,914	1,938	1,381	0,925
ΝΟΜΟΣ ΕΥΒΟΙΑΣ	1,690	1,891	1,795	1,373	0,867
ΝΟΜΟΣ ΕΥΡΥΤΑΝΙΑΣ	1,740	1,976	1,866	1,406	0,865
ΝΟΜΟΣ ΖΑΚΥΝΘΟΥ	1,698	1,825	1,812	1,363	0,948
ΝΟΜΟΣ ΗΛΕΙΑΣ	1,700	1,871	1,781	1,368	0,865
ΝΟΜΟΣ ΗΜΑΘΙΑΣ	1,667	1,867		1,347	0,842
ΝΟΜΟΣ ΗΡΑΚΛΕΙΟΥ	1,758	1,926	1,852	1,417	1,053
ΝΟΜΟΣ ΘΕΣΠΡΩΤΙΑΣ	1,716	1,907		1,385	0,877
ΝΟΜΟΣ ΘΕΣΣΑΛΟΝΙΚΗΣ	1,644	1,853	1,768	1,328	0,898
ΝΟΜΟΣ ΙΩΑΝΝΙΝΩΝ	1,697	1,938	1,891	1,391	0,860
ΝΟΜΟΣ ΚΑΒΑΛΑΣ	1,687	1,888	1,884	1,357	0,897
ΝΟΜΟΣ ΚΑΡΔΙΤΣΗΣ	1,679	1,870		1,360	0,810
ΝΟΜΟΣ ΚΑΣΤΟΡΙΑΣ	1,713	1,921		1,381	0,885
ΝΟΜΟΣ ΚΕΡΚΥΡΑΣ	1,745	1,916	1,870	1,415	0,960
ΝΟΜΟΣ ΚΕΦΑΛΛΗΝΙΑΣ	1,783	1,916	1,853	1,441	0,995
ΝΟΜΟΣ ΚΙΛΚΙΣ	1,685	1,882		1,356	0,842
ΝΟΜΟΣ ΚΟΖΑΝΗΣ	1,677	1,871		1,371	0,814
ΝΟΜΟΣ ΚΟΡΙΝΘΙΑΣ	1,681	1,895	1,779	1,357	0,879
ΝΟΜΟΣ ΚΥΚΛΑΔΩΝ	1,792	1,963	1,879	1,451	0,965
ΝΟΜΟΣ ΛΑΚΩΝΙΑΣ	1,687	1,899	1,731	1,354	0,895
ΝΟΜΟΣ ΛΑΡΙΣΗΣ	1,674	1,874		1,348	0,843
ΝΟΜΟΣ ΛΑΣΙΘΙΟΥ	1,796	1,959		1,430	
ΝΟΜΟΣ ΛΕΣΒΟΥ	1,722	1,924	1,813	1,395	0,983
ΝΟΜΟΣ ΛΕΥΚΑΔΟΣ	1,709	1,881	1,810	1,389	0,858
ΝΟΜΟΣ ΜΑΓΝΗΣΙΑΣ	1,685	1,888		1,365	0,838
ΝΟΜΟΣ ΜΕΣΣΗΝΙΑΣ	1,709	1,899	1,849	1,372	0,895
ΝΟΜΟΣ ΞΑΝΘΗΣ	1,676	1,880	1,829	1,352	0,930
ΝΟΜΟΣ ΠΕΛΛΗΣ	1,672	1,824		1,351	0,831
ΝΟΜΟΣ ΠΙΕΡΙΑΣ	1,661	1,819		1,332	0,874
ΝΟΜΟΣ ΠΡΕΒΕΖΗΣ	1,694	1,871		1,379	0,841
ΝΟΜΟΣ ΡΕΘΥΜΝΗΣ	1,740	1,935	1,890	1,414	0,978
ΝΟΜΟΣ ΡΟΔΟΠΗΣ	1,697	1,836		1,364	0,919
ΝΟΜΟΣ ΣΑΜΟΥ	1,788	1,942	1,870	1,434	
ΝΟΜΟΣ ΣΕΡΡΩΝ	1,673	1,848	1,829	1,343	0,874
ΝΟΜΟΣ ΤΡΙΚΑΛΩΝ	1,674	1,842		1,347	0,820
ΝΟΜΟΣ ΦΘΙΩΤΙΔΟΣ	1,686	1,893	1,829	1,353	0,875
ΝΟΜΟΣ ΦΛΩΡΙΝΗΣ	1,689	1,868	1,880	1,381	0,847
ΝΟΜΟΣ ΦΩΚΙΔΟΣ	1,724	1,920	1,790	1,392	
ΝΟΜΟΣ ΧΑΛΚΙΔΙΚΗΣ	1,698	1,887		1,371	0,907
ΝΟΜΟΣ ΧΑΝΙΩΝ	1,739	1,979		1,414	1,017
ΝΟΜΟΣ ΧΙΟΥ	1,730	1,938	1,917	1,385	

2. Απλή Αμόλυβδη Βενζίνη 95 οκτανίων

2. α. Διαμόρφωση τιμής

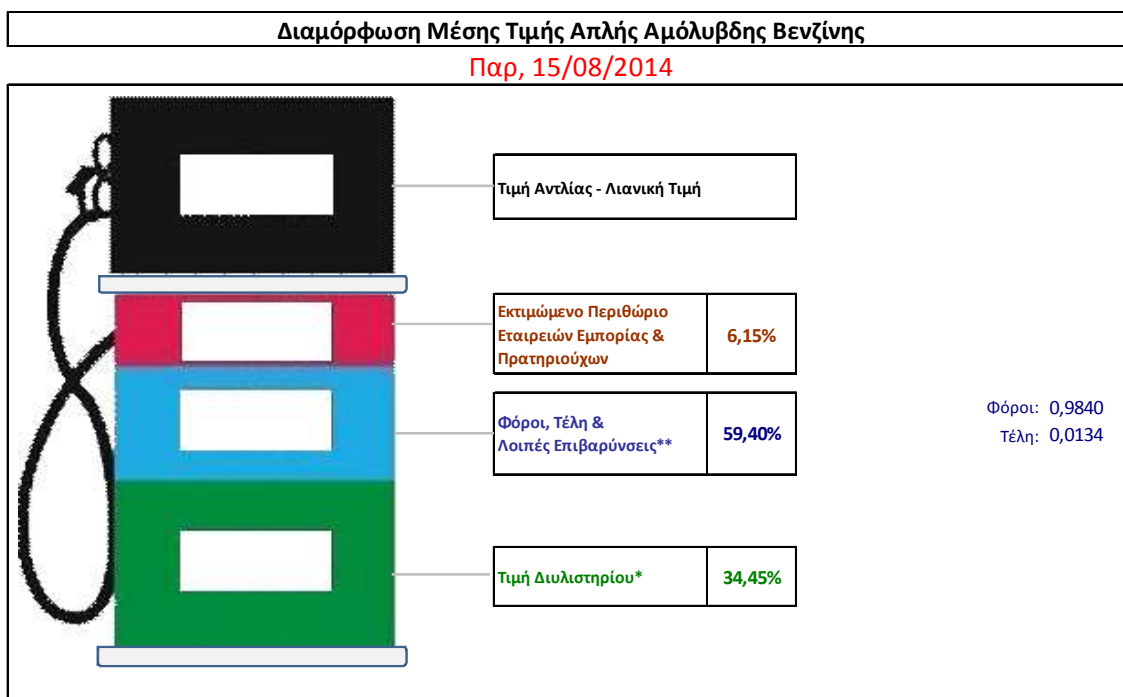
Η τιμή διυλιστηρίου της απλής αμόλυβδης βενζίνης 95 οκτανίων για την Πέμπτη 14/08/2014 διαμορφώθηκε στα 0,5783 € ανά λίτρο. Σε σχέση με την τιμή διυλιστηρίου της προηγούμενης εβδομάδας (07/08/2014) σημειώθηκε αύξηση κατά 0,0079 € ανά λίτρο (0,8 λεπτά).

Οι φόροι, τα τέλη και οι λοιπές επιβαρύνσεις αντιστοιχούν σε 0,9974 € ανά λίτρο.

Η μέση τιμή λιανικής της απλής αμόλυβδης βενζίνης 95 οκτανίων για την Παρασκευή 15/08/2014 διαμορφώθηκε στα 1,679 € ανά λίτρο. Σε σχέση με την τιμή της προηγούμενης εβδομάδας (08/08/2014) σημειώθηκε μείωση κατά 0,006 € ανά λίτρο (0,6 λεπτά).

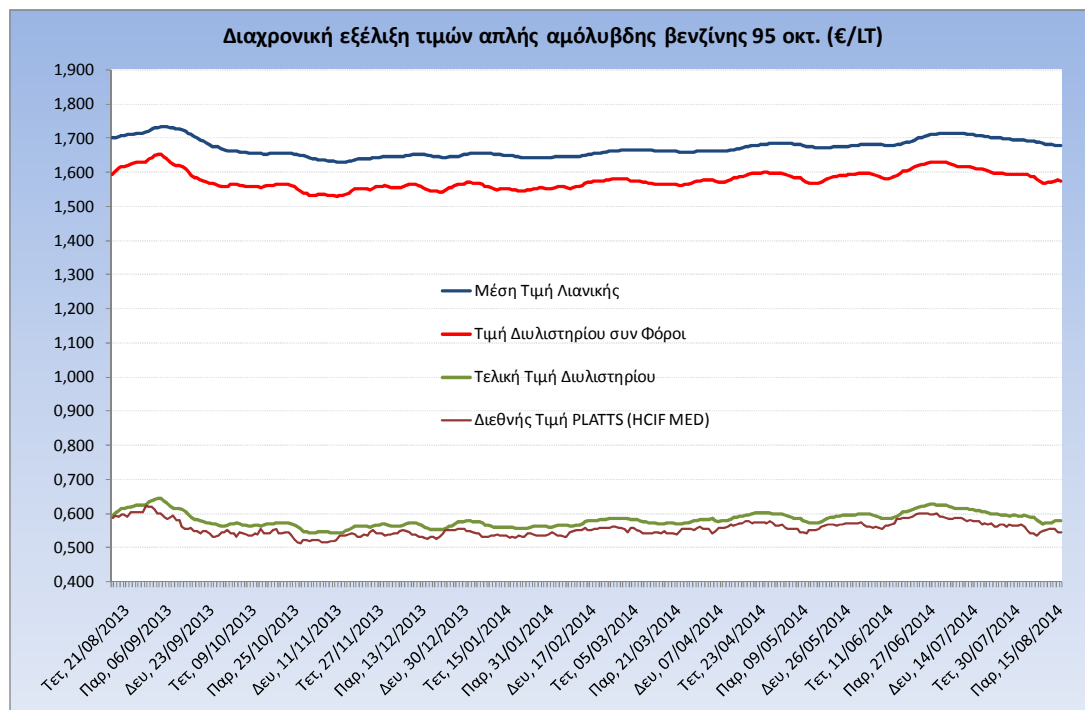
Το εκτιμώμενο περιθώριο των πρατηριούχων και των εταιρειών εμπορίας υπολογίζεται κατά μέσο όρο στα 0,1033 € ανά λίτρο (10,3 λεπτά).

Η τελική τιμή λιανικής διαμορφώνεται από την τιμή διυλιστηρίου κατά 34,5%, από τους φόρους (σταθερούς και μεταβλητούς) κατά 59,4%, και από τα εκτιμώμενα περιθώρια των εταιρειών εμπορίας, των μεταφορέων υγρών καυσίμων και των πρατηρίων κατά 6,1% (βλ. παρακάτω πίνακα).



* Τιμή διυλιστηρίου	0,5783
-Τιμή διυλιστηρίου προηγούμενης ημέρας (Μέση Σταθμική Τιμή εκ των δύο εταιρειών διύλισης)	
-Στην τιμή διυλιστηρίου περιλαμβάνονται οι ειδικές υπηρεσίες (φορτωτικά)	
** Τέλη	0,0134
-Ανταποδοτικό τέλος ΡΑΕ: 0,21 € ανά χιλία λίτρα. (Απόφαση 579/2013 - ΦΕΚ 3218/Β/18-12-13)	0,0002
-Εισφορά «Ειδικού Λογαριασμού Πετρελαιοειδών»: 1,2% επί της τιμής διυλιστηρίου. (Ν. 3335/2005 - ΦΕΚ 95/Α/20-4-2005)	0,0069
-Ειδικό τέλος Δικαιωμάτων Εκτέλεσης Τελωνειακών Εργασιών (ΔΕΤΕ): 0,5% της αξίας του αθροίσματος της τιμής εκ διυλιστηρίου και του ΕΦΚ. (Ν. 2093/92 - ΦΕΚ 181/Α/25-11-92)	0,0062
** Φόροι	0,9840
-Ειδικός Φόρος Κατανάλωσης (ΕΦΚ): για την απλή αμόλυβδη βενζίνη - 670 € ανά κυβικό μέτρο ή 0.67 € ανά λίτρο. (Ν. 3845/2010 - ΦΕΚ 65/Α/6-3-2010)	0,6700
-Φόρος Προστιθέμενης Αξίας (ΦΠΑ): 23% επί του συνόλου της τιμής διυλιστηρίου των μικτών ονομαστικών περιθωρίων κέρδους και των παραπάνω φορολογικών επιβαρύνσεων. (Ν. 3845/2010 - ΦΕΚ 65/Α/6-3-2010)	0,3140

Η εξέλιξη των διεθνών τιμών Platts (HCIF/MED), των τιμών διυλιστηρίου και των τιμών λιανικής της απλής αμόλυβδη βενζίνη 95 οκτ., καθώς και των αντίστοιχων ενδεικτικών περιθωρίων εμπορίας για το διάστημα των τελευταίων 12 μηνών παρουσιάζονται στο ακόλουθο διάγραμμα:



2. β. Χονδρική Τιμή Πώλησης

Ο μέσος όρος της χονδρικής τιμής πώλησης της απλής αμόλυβδη βενζίνης 95 οκτανίων από τις εταιρείες εμπορίας πετρελαιοειδών για την Παρασκευή 15/08/2014 ήταν 1,613 € ανά λίτρο.

Αναλυτικά, οι μέσες κατώτατες και ανώτατες τιμές χονδρικής, καθώς και η μέση τιμή ανά νομό παρουσιάζονται στον επόμενο πίνακα:

Μέσες Τιμές Χονδρικής Πώλησης Απλής Αμόλυβδη Βενζίνης ανά Νομό
 Παρασκευή 15 Αυγούστου 2014

ΝΟΜΟΣ	ΜΕΣΗ ΚΑΤΩΤΑΤΗ ΜΕ ΦΠΑ	ΜΕΣΗ ΑΝΩΤΑΤΗ ΜΕ ΦΠΑ	ΜΕΣΗ ΤΙΜΗ ΜΕ ΦΠΑ
ΝΟΜΟΣ ΑΙΤΩΛΙΑΣ ΚΑΙ ΑΚΑΡΝΑΝΙΑΣ	1,582	1,643	1,612
ΝΟΜΟΣ ΑΡΓΟΛΙΔΟΣ	1,587	1,633	1,610
ΝΟΜΟΣ ΑΡΚΑΔΙΑΣ	1,578	1,635	1,606
ΝΟΜΟΣ ΑΡΤΗΣ	1,588	1,635	1,612
ΝΟΜΟΣ ΑΤΤΙΚΗΣ	1,557	1,669	1,613
ΝΟΜΟΣ ΑΧΑΪΑΣ	1,561	1,633	1,597
ΝΟΜΟΣ ΒΟΙΩΤΙΑΣ	1,570	1,628	1,599
ΝΟΜΟΣ ΓΡΕΒΕΝΩΝ	1,594	1,612	1,603
ΝΟΜΟΣ ΔΡΑΜΑΣ	1,602	1,635	1,618
ΝΟΜΟΣ ΔΩΔΕΚΑΝΗΣΟΥ	1,550	1,668	1,609
ΝΟΜΟΣ ΕΒΡΟΥ	1,600	1,653	1,627
ΝΟΜΟΣ ΕΥΒΟΙΑΣ	1,593	1,664	1,628
ΝΟΜΟΣ ΕΥΡΥΤΑΝΙΑΣ	1,616	1,633	1,625
ΝΟΜΟΣ ΖΑΚΥΝΘΟΥ	1,601	1,639	1,620

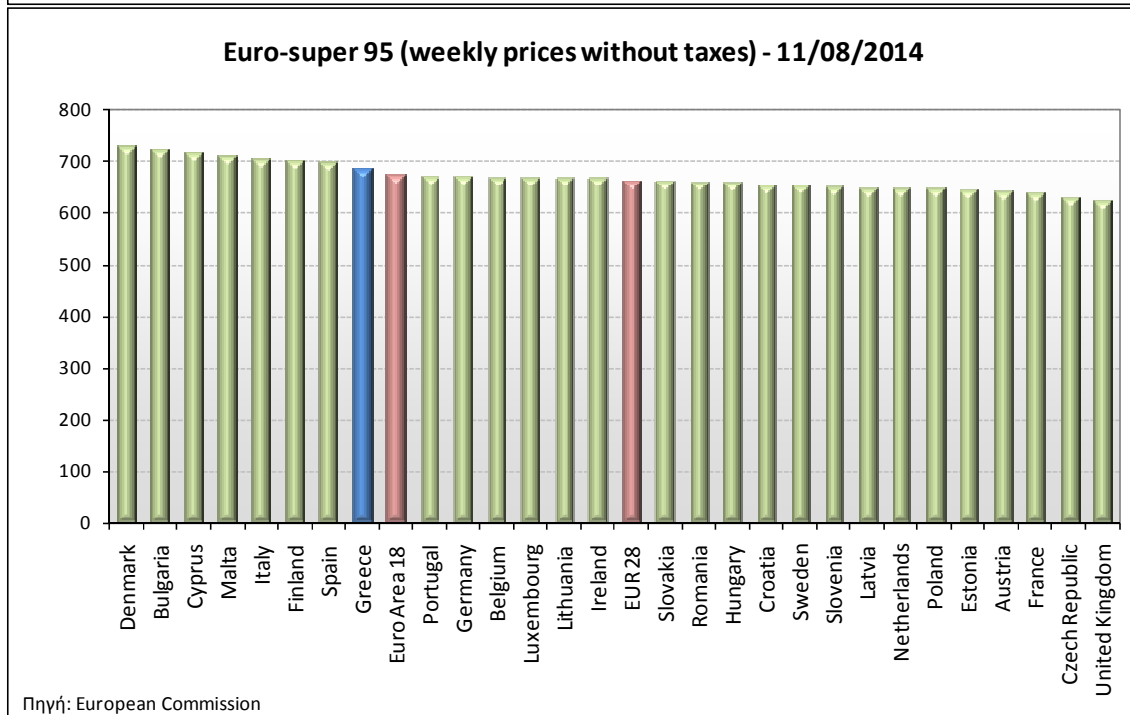
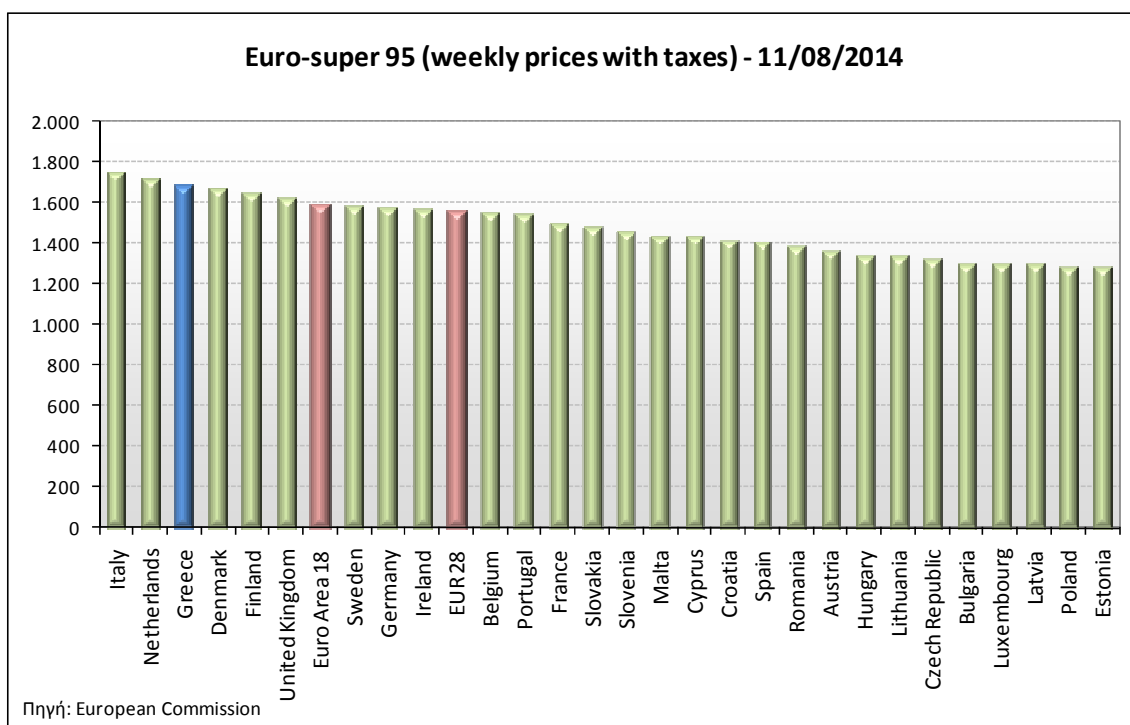
ΝΟΜΟΣ	ΜΕΣΗ ΚΑΤΩΤΑΤΗ ΜΕ ΦΠΑ	ΜΕΣΗ ΑΝΩΤΑΤΗ ΜΕ ΦΠΑ	ΜΕΣΗ ΤΙΜΗ ΜΕ ΦΠΑ
ΝΟΜΟΣ ΗΛΕΙΑΣ	1,590	1,676	1,633
ΝΟΜΟΣ ΗΜΑΘΙΑΣ	1,575	1,617	1,596
ΝΟΜΟΣ ΗΡΑΚΛΕΙΟΥ	1,610	1,728	1,669
ΝΟΜΟΣ ΘΕΣΣΠΡΩΤΙΑΣ	1,580	1,642	1,611
ΝΟΜΟΣ ΘΕΣΣΑΛΟΝΙΚΗΣ	1,566	1,619	1,593
ΝΟΜΟΣ ΙΩΑΝΝΙΝΩΝ	1,573	1,656	1,615
ΝΟΜΟΣ ΚΑΒΑΛΑΣ	1,580	1,634	1,607
ΝΟΜΟΣ ΚΑΡΔΙΤΣΗΣ	1,586	1,634	1,610
ΝΟΜΟΣ ΚΑΣΤΟΡΙΑΣ	1,595	1,654	1,624
ΝΟΜΟΣ ΚΕΡΚΥΡΑΣ	1,604	1,675	1,640
ΝΟΜΟΣ ΚΕΦΑΛΛΗΝΙΑΣ	1,589	1,707	1,648
ΝΟΜΟΣ ΚΙΛΚΙΣ	1,589	1,629	1,609
ΝΟΜΟΣ ΚΟΖΑΝΗΣ	1,586	1,619	1,603
ΝΟΜΟΣ ΚΟΡΙΝΘΙΑΣ	1,571	1,636	1,603
ΝΟΜΟΣ ΚΥΚΛΑΔΩΝ	1,586	1,657	1,621
ΝΟΜΟΣ ΛΑΚΩΝΙΑΣ	1,584	1,639	1,611
ΝΟΜΟΣ ΛΑΡΙΣΗΣ	1,573	1,643	1,608
ΝΟΜΟΣ ΛΑΣΙΘΙΟΥ	1,626	1,694	1,660
ΝΟΜΟΣ ΛΕΣΒΟΥ	1,544	1,634	1,589
ΝΟΜΟΣ ΛΕΥΚΑΔΟΣ	1,589	1,639	1,614
ΝΟΜΟΣ ΜΑΓΝΗΣΙΑΣ	1,576	1,667	1,622
ΝΟΜΟΣ ΜΕΣΣΗΝΙΑΣ	1,591	1,690	1,640
ΝΟΜΟΣ ΞΑΝΘΗΣ	1,590	1,630	1,610
ΝΟΜΟΣ ΠΕΛΛΗΣ	1,577	1,629	1,603
ΝΟΜΟΣ ΠΙΕΡΙΑΣ	1,583	1,624	1,604
ΝΟΜΟΣ ΠΡΕΒΕΖΗΣ	1,587	1,650	1,619
ΝΟΜΟΣ ΡΕΘΥΜΝΗΣ	1,633	1,682	1,657
ΝΟΜΟΣ ΡΟΔΟΠΗΣ	1,577	1,643	1,610
ΝΟΜΟΣ ΣΑΜΟΥ	1,591	1,646	1,618
ΝΟΜΟΣ ΣΕΡΡΩΝ	1,580	1,623	1,601
ΝΟΜΟΣ ΤΡΙΚΑΛΩΝ	1,578	1,642	1,610
ΝΟΜΟΣ ΦΘΙΩΤΙΔΟΣ	1,583	1,628	1,606
ΝΟΜΟΣ ΦΛΩΡΙΝΗΣ	1,589	1,623	1,606
ΝΟΜΟΣ ΦΩΚΙΔΟΣ	1,602	1,626	1,614
ΝΟΜΟΣ ΧΑΛΚΙΔΙΚΗΣ	1,578	1,628	1,603
ΝΟΜΟΣ ΧΑΝΙΩΝ	1,626	1,714	1,670
ΝΟΜΟΣ ΧΙΟΥ	1,577	1,615	1,596
ΣΤΑΘΜΙΣΜΕΝΟΣ Μ.Ο.	1,572	1,655	1,613

* Μέσοι όροι ελάχιστων και μέγιστων τιμών χονδρικής όπως υποβάλλονται από τις εταιρείες εμπορίας στο Παρατηρητήριο Τιμών βάσει της ΚΥΑ 978/24-10-2011.

** Η στάθμιση γίνεται βάσει των όγκων πωλήσεων ανά τύπο καυσίμου ανά νομό.

2. γ. Συγκριτικά στοιχεία με E.E.

Οι λιανικές τιμές αμόλυβδης βενζίνης με φόρους και προ φόρων στις 28 χώρες της E.E. για τις 11/08/2014 (τελευταία επίσημα στοιχεία) παρουσιάζονται συγκριτικά κατά φθίνουσα σειρά στα παρακάτω διαγράμματα:



Αναλυτικά στοιχεία για τις τιμές καυσίμων και τους φόρους στις 28 χώρες της Ε.Ε. παρουσιάζονται στην ιστοσελίδα της Ευρωπαϊκής Επιτροπής:

*Οι συγκρίσεις των τιμών μεταξύ των διαφόρων χωρών θα πρέπει να γίνονται με ιδιαίτερη προσοχή εξαιτίας των διαφορών στην ποιότητα των προϊόντων, στις πρακτικές μάρκετινγκ, στις δομές της αγοράς και στις καταναλωτικές συνήθειες που επικρατούν σε κάθε χώρα.

3. Πετρέλαιο Κίνησης (Biodiesel)

3. α. Διαμόρφωση τιμής

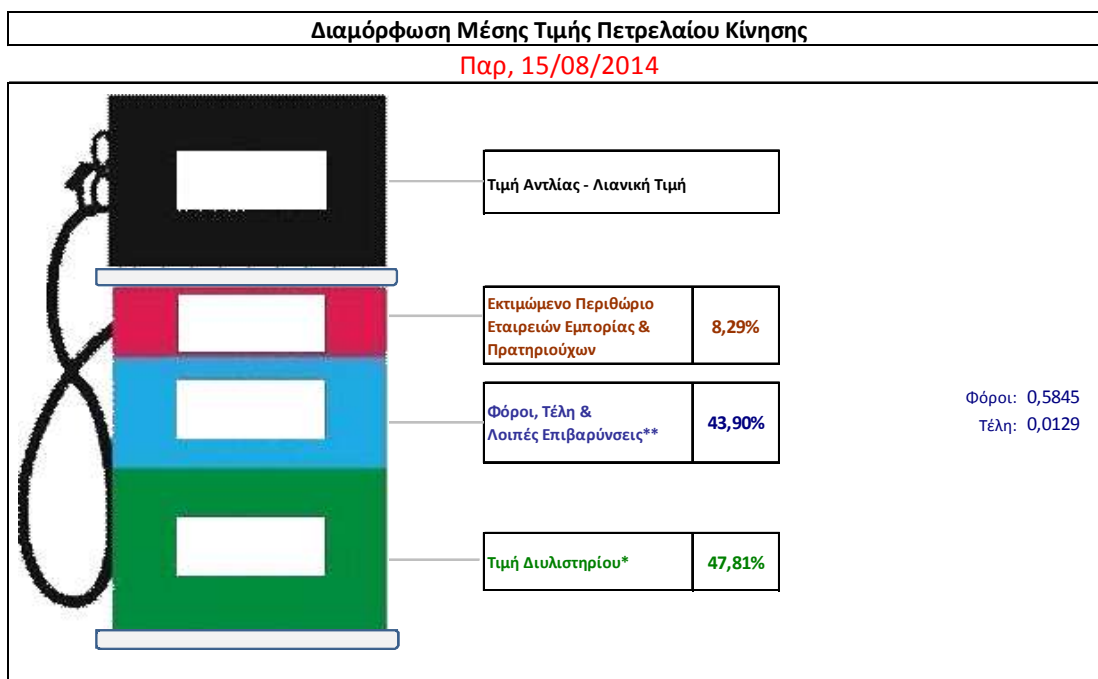
Η τιμή διυλιστηρίου του πετρελαίου κίνησης για την Πέμπτη 14/08/2014 διαμορφώθηκε στα 0,6507 € ανά λίτρο. Σε σχέση με την τιμή διυλιστηρίου της προηγούμενης εβδομάδας (07/08/2014) σημειώθηκε αύξηση κατά 0,0006 € ανά λίτρο (0,06 λεπτά).

Οι φόροι, τα τέλη και οι λουπές επιβαρύνσεις αντιστοιχούν σε 0,5974 € ανά λίτρο.

Η μέση τιμή λιανικής του πετρελαίου κίνησης για την Παρασκευή 15/08/2014 διαμορφώθηκε στα 1,361 € ανά λίτρο. Σε σχέση με την τιμή της προηγούμενης εβδομάδας (08/08/2014) σημειώθηκε μείωση κατά 0,001 € ανά λίτρο (0,01 λεπτά).

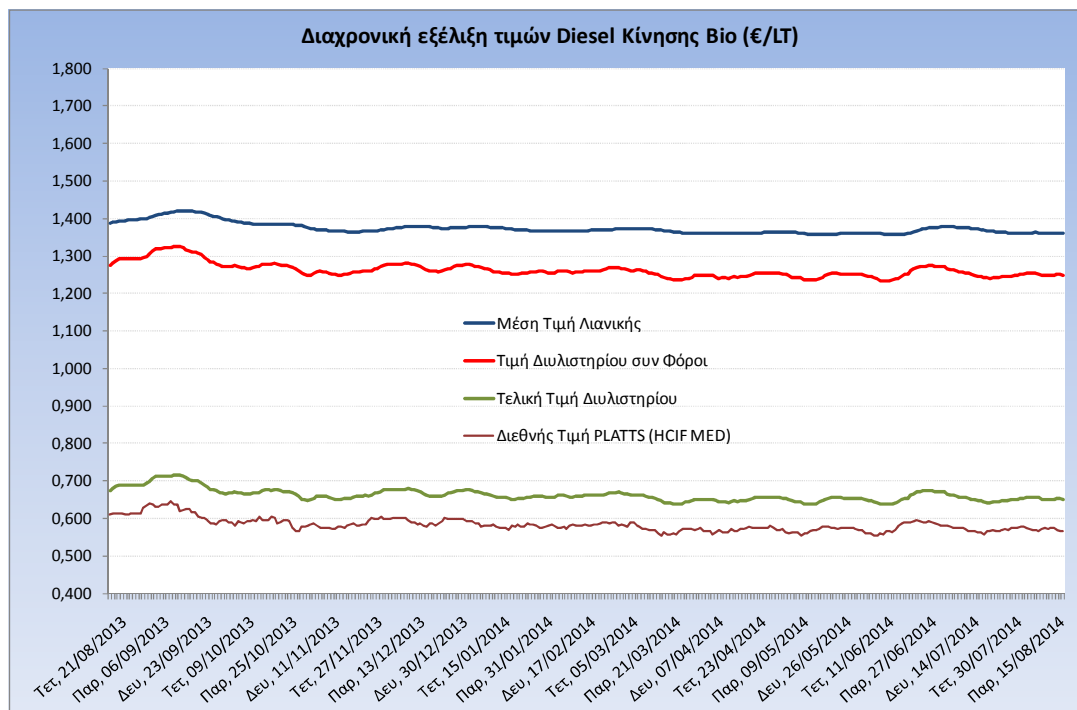
Το εκτιμώμενο περιθώριο των πρατηριούχων και των εταιρειών εμπορίας υπολογίζεται κατά μέσο όρο στα 0,1129 € ανά λίτρο (11,3 λεπτά).

Η τελική τιμή λιανικής διαμορφώνεται από την τιμή διυλιστηρίου κατά 47,8%, από τους φόρους (σταθερούς και μεταβλητούς) κατά 43,9%, και από τα εκτιμώμενα περιθώρια των εταιρειών εμπορίας, των μεταφορέων υγρών καυσίμων και των πρατηρίων κατά 8,3% (βλ. παρακάτω πίνακα).



* Τιμή διυλιστηρίου	0,6507
-Τιμή διυλιστηρίου προηγούμενης ημέρας (Μέση Σταθμική Τιμή εκ των δύο εταιρειών διύλισης)	
-Στην τιμή διυλιστηρίου περιλαμβάνονται οι ειδικές υπηρεσίες (φορτωτικά)	
** Τέλη	0,0129
-Ανταποδοτικό τέλος ΡΑΕ: 0,21 € ανά χίλια λίτρα. (Απόφαση 579/2013 - ΦΕΚ 3218/Β/18-12-13)	
-Εισφορά «Ειδικού Λογαριασμού Πετρελαιοειδών»: 1,2% επί της τιμής διυλιστηρίου. (Ν. 3335/2005 - ΦΕΚ 95/Α/20-4-2005)	
-Ειδικό τέλος Δικαιωμάτων Εκτέλεσης Τελωνειακών Εργασιών (ΔΕΤΕ): 0,5% της αξίας του αθροίσματος της τιμής εκ διυλιστηρίου και του ΕΦΚ. (Ν. 2093/92 - ΦΕΚ 181/Α/25-11-92)	
** Φόροι	0,5845
-Ειδικός Φόρος Κατανάλωσης (ΕΦΚ): για το πετρέλαιο κίνησης - 330 € ανά κυβικό μέτρο ή 0,330 € ανά λίτρο. (Ν. 4092/2012 (ΦΕΚ 220/Α/8-11-12)	
-Φόρος Προστιθέμενης Αξίας (ΦΠΑ): 23% επί του συνόλου της τιμής διυλιστηρίου των μικτών ονομαστικών περιθωρίων κέρδους και των παραπάνω φορολογικών επιβαρύνσεων. (Ν. 3845/2010 - ΦΕΚ 65/Α/6-3-2010)	

Η εξέλιξη των διεθνών τιμών Platts (HCIF/MED), των τιμών διυλιστηρίου και των τιμών λιανικής για το πετρέλαιο κίνησης, καθώς και των αντίστοιχων ενδεικτικών περιθωρίων εμπορίας για το διάστημα των τελευταίων 12 μηνών παρουσιάζονται στο ακόλουθο διάγραμμα:



3. β. Χονδρική Τιμή Πώλησης

Ο μέσος όρος της χονδρικής τιμής πώλησης του πετρελαίου κίνησης από τις εταιρείες εμπορίας πετρελαιοειδών για την Παρασκευή 15/08/2014 ήταν 1,286 € ανά λίτρο.

Αναλυτικά, οι μέσες κατώτατες και ανώτατες τιμές χονδρικής, καθώς και η μέση τιμή ανά νομό παρουσιάζονται στον επόμενο πίνακα:

Μέσες Τιμές Χονδρικής Πώλησης Πετρελαίου Κίνησης ανά Νομό

Παρασκευή 15 Αυγούστου 2014

ΝΟΜΟΣ	ΜΕΣΗ ΚΑΤΩΤΑΤΗ ΜΕ ΦΠΑ	ΜΕΣΗ ΑΝΩΤΑΤΗ ΜΕ ΦΠΑ	ΜΕΣΗ ΤΙΜΗ ΜΕ ΦΠΑ
ΝΟΜΟΣ ΑΙΤΩΛΙΑΣ ΚΑΙ ΑΚΑΡΝΑΝΙΑΣ	1,257	1,308	1,283
ΝΟΜΟΣ ΑΡΓΟΛΙΔΟΣ	1,261	1,318	1,290
ΝΟΜΟΣ ΑΡΚΑΔΙΑΣ	1,251	1,300	1,275
ΝΟΜΟΣ ΑΡΤΗΣ	1,258	1,303	1,281
ΝΟΜΟΣ ΑΤΤΙΚΗΣ	1,228	1,333	1,281
ΝΟΜΟΣ ΑΧΑΪΑΣ	1,240	1,298	1,269
ΝΟΜΟΣ ΒΟΙΩΤΙΑΣ	1,242	1,320	1,281
ΝΟΜΟΣ ΓΡΕΒΕΝΩΝ	1,264	1,291	1,278
ΝΟΜΟΣ ΔΡΑΜΑΣ	1,268	1,311	1,289
ΝΟΜΟΣ ΔΩΔΕΚΑΝΗΣΟΥ	1,234	1,338	1,286
ΝΟΜΟΣ ΕΒΡΟΥ	1,215	1,327	1,271
ΝΟΜΟΣ ΕΥΒΟΙΑΣ	1,261	1,339	1,300
ΝΟΜΟΣ ΕΥΡΥΤΑΝΙΑΣ	1,293	1,300	1,297

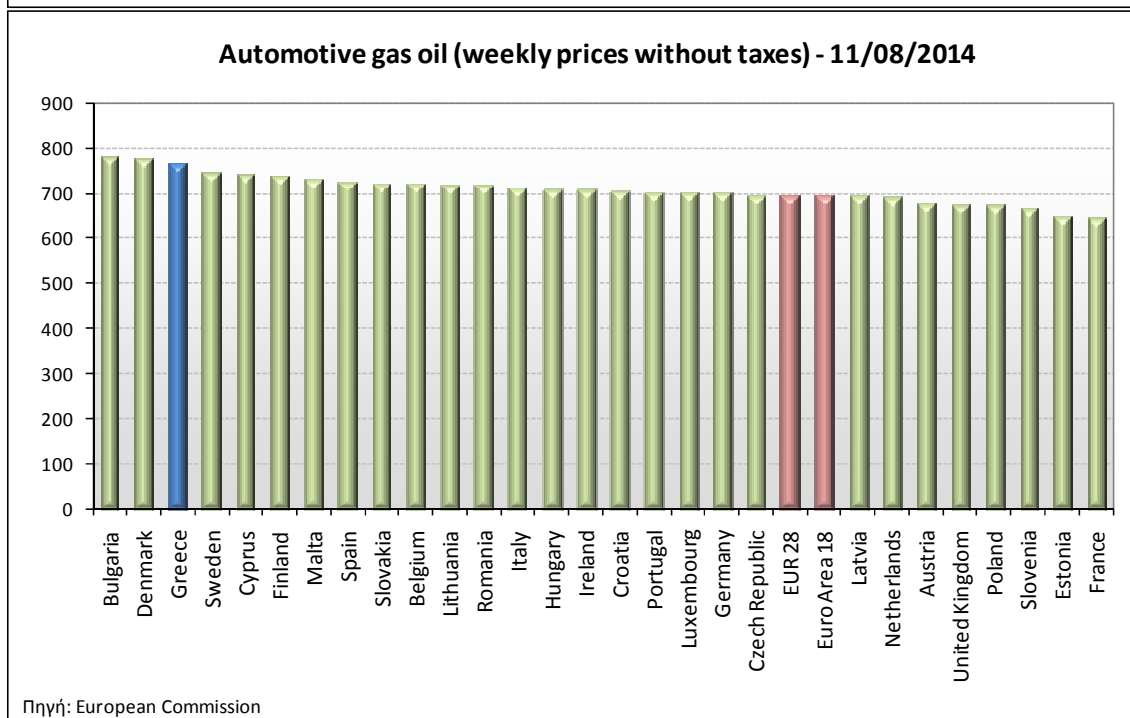
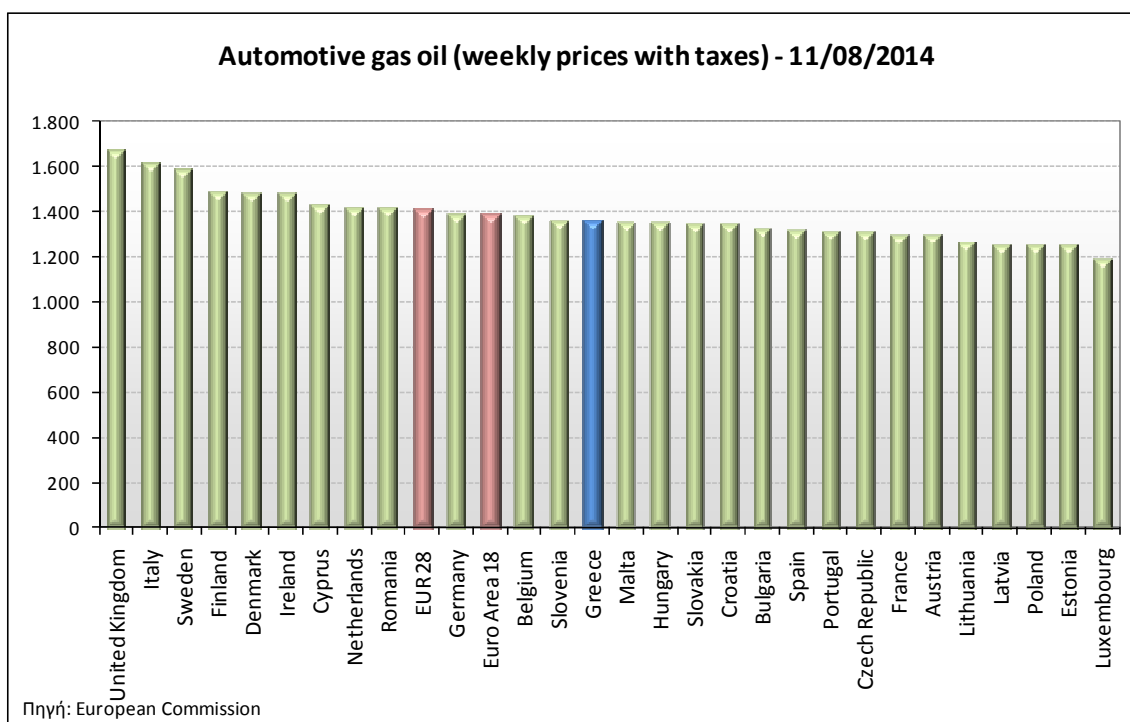
ΝΟΜΟΣ	ΜΕΣΗ ΚΑΤΩΤΑΤΗ ΜΕ ΦΠΑ	ΜΕΣΗ ΑΝΩΤΑΤΗ ΜΕ ΦΠΑ	ΜΕΣΗ ΤΙΜΗ ΜΕ ΦΠΑ
ΝΟΜΟΣ ΖΑΚΥΝΘΟΥ	1,270	1,313	1,291
ΝΟΜΟΣ ΗΛΕΙΑΣ	1,260	1,340	1,300
ΝΟΜΟΣ ΗΜΑΘΙΑΣ	1,246	1,296	1,271
ΝΟΜΟΣ ΗΡΑΚΛΕΙΟΥ	1,276	1,370	1,323
ΝΟΜΟΣ ΘΕΣΣΠΡΩΤΙΑΣ	1,249	1,311	1,280
ΝΟΜΟΣ ΘΕΣΣΑΛΟΝΙΚΗΣ	1,242	1,326	1,284
ΝΟΜΟΣ ΙΩΑΝΝΙΝΩΝ	1,243	1,334	1,288
ΝΟΜΟΣ ΚΑΒΑΛΑΣ	1,249	1,312	1,280
ΝΟΜΟΣ ΚΑΡΔΙΤΣΗΣ	1,257	1,310	1,283
ΝΟΜΟΣ ΚΑΣΤΟΡΙΑΣ	1,261	1,325	1,293
ΝΟΜΟΣ ΚΕΡΚΥΡΑΣ	1,275	1,344	1,309
ΝΟΜΟΣ ΚΕΦΑΛΛΗΝΙΑΣ	1,266	1,384	1,325
ΝΟΜΟΣ ΚΙΛΚΙΣ	1,250	1,312	1,281
ΝΟΜΟΣ ΚΟΖΑΝΗΣ	1,257	1,307	1,282
ΝΟΜΟΣ ΚΟΡΙΝΘΙΑΣ	1,241	1,300	1,271
ΝΟΜΟΣ ΚΥΚΛΑΔΩΝ	1,258	1,332	1,295
ΝΟΜΟΣ ΛΑΚΩΝΙΑΣ	1,252	1,322	1,287
ΝΟΜΟΣ ΛΑΡΙΣΗΣ	1,245	1,318	1,281
ΝΟΜΟΣ ΛΑΣΙΘΙΟΥ	1,295	1,342	1,318
ΝΟΜΟΣ ΛΕΣΒΟΥ	1,229	1,305	1,267
ΝΟΜΟΣ ΛΕΥΚΑΔΟΣ	1,267	1,313	1,290
ΝΟΜΟΣ ΜΑΓΝΗΣΙΑΣ	1,246	1,349	1,298
ΝΟΜΟΣ ΜΕΣΣΗΝΙΑΣ	1,259	1,340	1,300
ΝΟΜΟΣ ΞΑΝΘΗΣ	1,259	1,300	1,280
ΝΟΜΟΣ ΠΕΛΛΗΣ	1,246	1,303	1,274
ΝΟΜΟΣ ΠΙΕΡΙΑΣ	1,254	1,307	1,280
ΝΟΜΟΣ ΠΡΕΒΕΖΗΣ	1,264	1,308	1,286
ΝΟΜΟΣ ΡΕΘΥΜΝΗΣ	1,301	1,351	1,326
ΝΟΜΟΣ ΡΟΔΟΠΗΣ	1,248	1,325	1,286
ΝΟΜΟΣ ΣΑΜΟΥ	1,269	1,308	1,288
ΝΟΜΟΣ ΣΕΡΡΩΝ	1,254	1,290	1,272
ΝΟΜΟΣ ΤΡΙΚΑΛΩΝ	1,249	1,311	1,280
ΝΟΜΟΣ ΦΘΙΩΤΙΔΟΣ	1,254	1,302	1,278
ΝΟΜΟΣ ΦΛΩΡΙΝΗΣ	1,262	1,306	1,284
ΝΟΜΟΣ ΦΩΚΙΔΟΣ	1,273	1,305	1,289
ΝΟΜΟΣ ΧΑΛΚΙΔΙΚΗΣ	1,249	1,311	1,280
ΝΟΜΟΣ ΧΑΝΙΩΝ	1,292	1,371	1,332
ΝΟΜΟΣ ΧΙΟΥ	1,257	1,286	1,272
ΣΤΑΘΜΙΣΜΕΝΟΣ Μ.Ο.	1,248	1,324	1,286

* Μέσοι όροι ελάχιστων και μέγιστων τιμών χονδρικής όπως υποβάλλονται από τις εταιρείες εμπορίας στο Παρατηρητήριο Τιμών βάσει της ΚΥΑ 978/24-10-2011.

** Η στάθμιση γίνεται βάσει των όγκων πωλήσεων ανά τύπο καυσίμου ανά νομό.

3. γ. Συγκριτικά στοιχεία με Ε.Ε.

Οι λιανικές τιμές πετρελαίου κίνησης με φόρους και προ φόρων στις 28 χώρες της Ε.Ε. για τις 11/08/2014 (τελευταία επίσημα στοιχεία) παρουσιάζονται συγκριτικά κατά φθίνουσα σειρά στα παρακάτω διαγράμματα:



Αναλυτικά στοιχεία για τις τιμές καυσίμων και τους φόρους στις 28 χώρες της Ε.Ε. παρουσιάζονται στην ιστοσελίδα της Ευρωπαϊκής Επιτροπής: http://ec.europa.eu/energy/observatory/oil/bulletin_en.htm

*Οι συγκρίσεις των τιμών μεταξύ των διαφόρων χωρών θα πρέπει να γίνονται με ιδιαίτερη προσοχή εξαιτίας των διαφορών στην ποιότητα των προϊόντων, στις πρακτικές μάρκετινγκ, στις δομές της αγοράς και στις καταναλωτικές συνήθειες που επικρατούν σε κάθε χώρα.