

ΕΒΔΟΜΑΔΙΑΙΟ ΔΕΛΤΙΟ ΕΠΙΣΚΟΠΗΣΗΣ ΤΙΜΩΝ ΚΑΥΣΙΜΩΝ

Παρασκευή, 15 ΙΟΥΛΙΟΥ 2016

1. Τιμές Παρατηρητηρίου Υγρών Καυσίμων

Οι λιανικές τιμές των υγρών καυσίμων (αμόλυβδη 95 οκτ., σούπερ αμόλυβδη 100 οκτ., σούπερ LRP, πετρέλαιο κίνησης και υγραέριο κίνησης) αναρτώνται αναλυτικά στην ιστοσελίδα του Παρατηρητηρίου Τιμών Υγρών Καυσίμων του Υπουργείου Ανάπτυξης και Ανταγωνιστικότητας www.fuelprices.gr, όπου παρουσιάζονται καθημερινά οι ελάχιστες, μέσες και μέγιστες τιμές σε όλους τους Νομούς της χώρας.

Μέσες τιμές λιανικής πώλησης καυσίμων για όλη την Ελλάδα

Παρασκευή, 15 ΙΟΥΛΙΟΥ 2016

Προϊόν	Μέση Τιμή
Αμόλυβδη 95 οκτ.	1,411
Αμόλυβδη 100 οκτ.	1,618
Super	1,551
Diesel Κίνησης	1,108
Diesel Θέρμανσης Κατ'οίκον	-
Υγραέριο κίνησης (Autogas)	0,675

* Η μέση τιμή πανελλαδικά υπολογίζεται από τον σταθμισμένο μέσο όρο με βάση τους όγκους πωλήσεων ανά τύπο καυσίμου ανά νομό.

** Δεν καταγράφεται κατανάλωση στο πετρέλαιο θέρμανσης για τη χρονική περίοδο 30/4 έως 15/10 κάθε έτους.

Στον παρακάτω πίνακα παρουσιάζονται οι μέσες τιμές λιανικής των υγρών καυσίμων ανά Νομό.

Μέσες τιμές λιανικής πώλησης καυσίμων ανά νομό
Παρασκευή, 15 ΙΟΥΛΙΟΥ 2016

ΝΟΜΟΣ	Αμόλυβδη 95 οκτ.	Αμόλυβδη 100 οκτ.	Super	Diesel Κίνησης	Diesel Θέρμανσης Κατ'οίκον	Υγραέριο κίνησης (Autogas)
ΝΟΜΟΣ ΑΤΤΙΚΗΣ	1,386	1,601	1,547	1,084		0,645
ΝΟΜΟΣ ΑΙΤΩΛΙΑΣ ΚΑΙ ΑΚΑΡΝΑΝΙΑΣ	1,430	1,636	1,592	1,117		0,706
ΝΟΜΟΣ ΑΡΓΟΛΙΔΟΣ	1,411	1,580	1,685	1,093		0,666
ΝΟΜΟΣ ΑΡΚΑΔΙΑΣ	1,437	1,641	1,622	1,128		0,701
ΝΟΜΟΣ ΑΡΤΗΣ	1,409	1,589		1,107		0,696
ΝΟΜΟΣ ΑΧΑΪΑΣ	1,414	1,635	1,638	1,100		0,669
ΝΟΜΟΣ ΒΟΙΩΤΙΑΣ	1,411	1,643	1,535	1,112		0,681
ΝΟΜΟΣ ΓΡΕΒΕΝΩΝ	1,444	1,704		1,136		0,700
ΝΟΜΟΣ ΔΡΑΜΑΣ	1,400	1,604		1,078		0,685
ΝΟΜΟΣ ΔΩΔΕΚΑΝΗΣΟΥ	1,560	1,773	1,640	1,196		0,840
ΝΟΜΟΣ ΕΒΡΟΥ	1,435	1,636		1,125		0,701
ΝΟΜΟΣ ΕΥΒΟΙΑΣ	1,422	1,637	1,508	1,109		0,671
ΝΟΜΟΣ ΕΥΡΥΤΑΝΙΑΣ	1,496	1,736	1,604	1,178		0,715
ΝΟΜΟΣ ΖΑΚΥΝΘΟΥ	1,443	1,583		1,123		0,899
ΝΟΜΟΣ ΗΛΕΙΑΣ	1,413	1,604	1,513	1,095		0,675
ΝΟΜΟΣ ΗΜΑΘΙΑΣ	1,401	1,594		1,091		0,643
ΝΟΜΟΣ ΗΡΑΚΛΕΙΟΥ	1,492	1,669		1,153		0,773
ΝΟΜΟΣ ΘΕΣΠΡΩΤΙΑΣ	1,445	1,685		1,135		0,705
ΝΟΜΟΣ ΘΕΣΣΑΛΟΝΙΚΗΣ	1,381	1,587		1,075		0,674
ΝΟΜΟΣ ΙΩΑΝΝΙΝΩΝ	1,420	1,728	1,551	1,116		0,651
ΝΟΜΟΣ ΚΑΒΑΛΑΣ	1,443	1,659		1,126		0,686
ΝΟΜΟΣ ΚΑΡΔΙΤΣΗΣ	1,419	1,617		1,094		0,658
ΝΟΜΟΣ ΚΑΣΤΟΡΙΑΣ	1,446	1,654	1,123	1,129		0,683
ΝΟΜΟΣ ΚΕΡΚΥΡΑΣ	1,452	1,678		1,153		0,812
ΝΟΜΟΣ ΚΕΦΑΛΛΗΝΙΑΣ	1,519	1,677		1,176		0,850
ΝΟΜΟΣ ΚΙΛΚΙΣ	1,410	1,714		1,099		0,681
ΝΟΜΟΣ ΚΟΖΑΝΗΣ	1,407	1,595		1,109		0,641
ΝΟΜΟΣ ΚΟΡΙΝΘΙΑΣ	1,399	1,628	1,528	1,104		0,657
ΝΟΜΟΣ ΚΥΚΛΑΔΩΝ	1,655	1,820		1,289		0,793
ΝΟΜΟΣ ΛΑΚΩΝΙΑΣ	1,411	1,611	1,478	1,101		0,696
ΝΟΜΟΣ ΛΑΡΙΣΗΣ	1,402	1,615	1,489	1,097		0,647
ΝΟΜΟΣ ΛΑΣΙΘΙΟΥ	1,495	1,689	1,599	1,154		0,771
ΝΟΜΟΣ ΛΕΣΒΟΥ	1,467	1,661		1,143		0,749
ΝΟΜΟΣ ΛΕΥΚΑΔΟΣ	1,467	1,611	1,520	1,129		0,687
ΝΟΜΟΣ ΜΑΓΝΗΣΙΑΣ	1,422	1,638		1,112		0,670
ΝΟΜΟΣ ΜΕΣΣΗΝΙΑΣ	1,439	1,639	1,601	1,102		0,696
ΝΟΜΟΣ ΞΑΝΘΗΣ	1,380	1,577		1,081		0,678
ΝΟΜΟΣ ΠΕΛΛΗΣ	1,393	1,564		1,092		0,649
ΝΟΜΟΣ ΠΙΕΡΙΑΣ	1,397	1,607	1,077	1,085		0,678
ΝΟΜΟΣ ΠΡΕΒΕΖΗΣ	1,413	1,593		1,104		0,652
ΝΟΜΟΣ ΡΕΘΥΜΝΗΣ	1,471	1,676		1,159		
ΝΟΜΟΣ ΡΟΔΟΠΗΣ	1,428	1,579		1,092		0,715
ΝΟΜΟΣ ΣΑΜΟΥ	1,541	1,698		1,186		0,798
ΝΟΜΟΣ ΣΕΡΡΩΝ	1,391	1,585		1,077		0,683
ΝΟΜΟΣ ΤΡΙΚΑΛΩΝ	1,413	1,614		1,124		0,636
ΝΟΜΟΣ ΦΘΙΩΤΙΔΟΣ	1,411	1,642	1,521	1,097		0,693
ΝΟΜΟΣ ΦΛΩΡΙΝΗΣ	1,418	1,642		1,109		0,695
ΝΟΜΟΣ ΦΩΚΙΔΟΣ	1,460	1,669	1,540	1,139		0,717
ΝΟΜΟΣ ΧΑΛΚΙΔΙΚΗΣ	1,431	1,655	1,070	1,114		0,682
ΝΟΜΟΣ ΧΑΝΙΩΝ	1,462	1,680		1,148		0,799
ΝΟΜΟΣ ΧΙΟΥ	1,485	1,679	1,855	1,123		

2. Απλή Αμόλυβδη Βενζίνη 95 οκτανίων

2. α. Διαμόρφωση τιμής

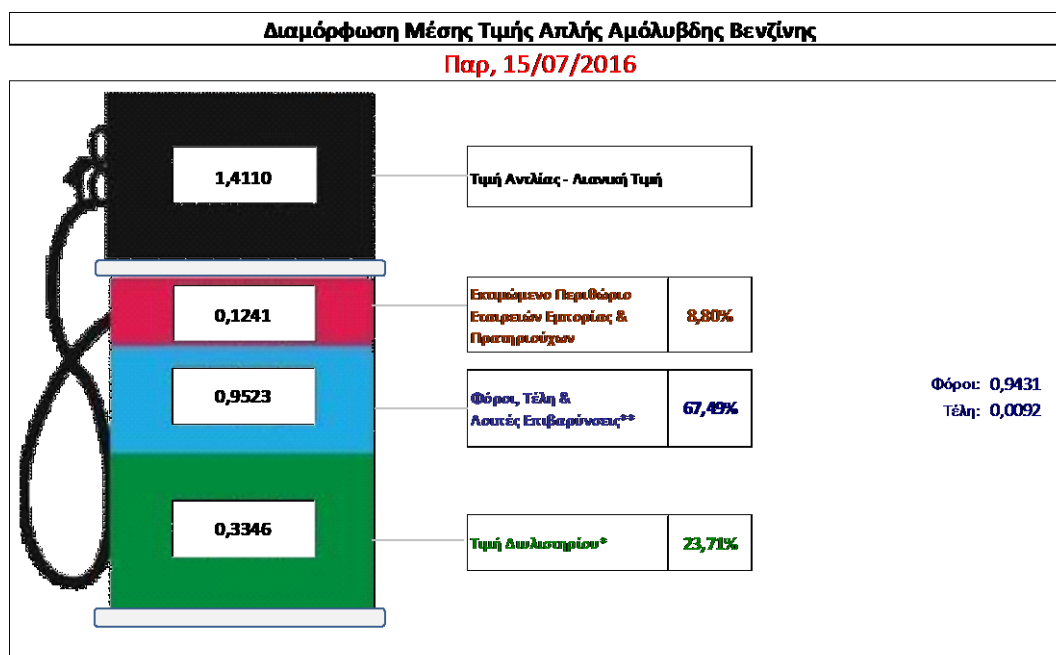
Η τιμή διυλιστηρίου της απλής αμόλυβδης βενζίνης 95 οκτανίων για την Πέμπτη 14/07/2016 διαμορφώθηκε στα 0,3346 € ανά λίτρο. Σε σχέση με την τιμή διυλιστηρίου της προηγούμενης εβδομάδας (07/07/2016) σημειώθηκε μείωση κατά 0,0106€ ανά λίτρο (1,06 λεπτά).

Οι φόροι, τα τέλη και οι λοιπές επιβαρύνσεις αντιστοιχούν σε 0,9523 € ανά λίτρο.

Η μέση τιμή λιανικής της απλής αμόλυβδης βενζίνης 95 οκτανίων για την Παρασκευή 15/07/2016 διαμορφώθηκε στα 1,4110 € ανά λίτρο. Σε σχέση με την τιμή της προηγούμενης εβδομάδας (08/07/2016) σημειώθηκε μείωση κατά 0,013 € ανά λίτρο (1,3 λεπτά).

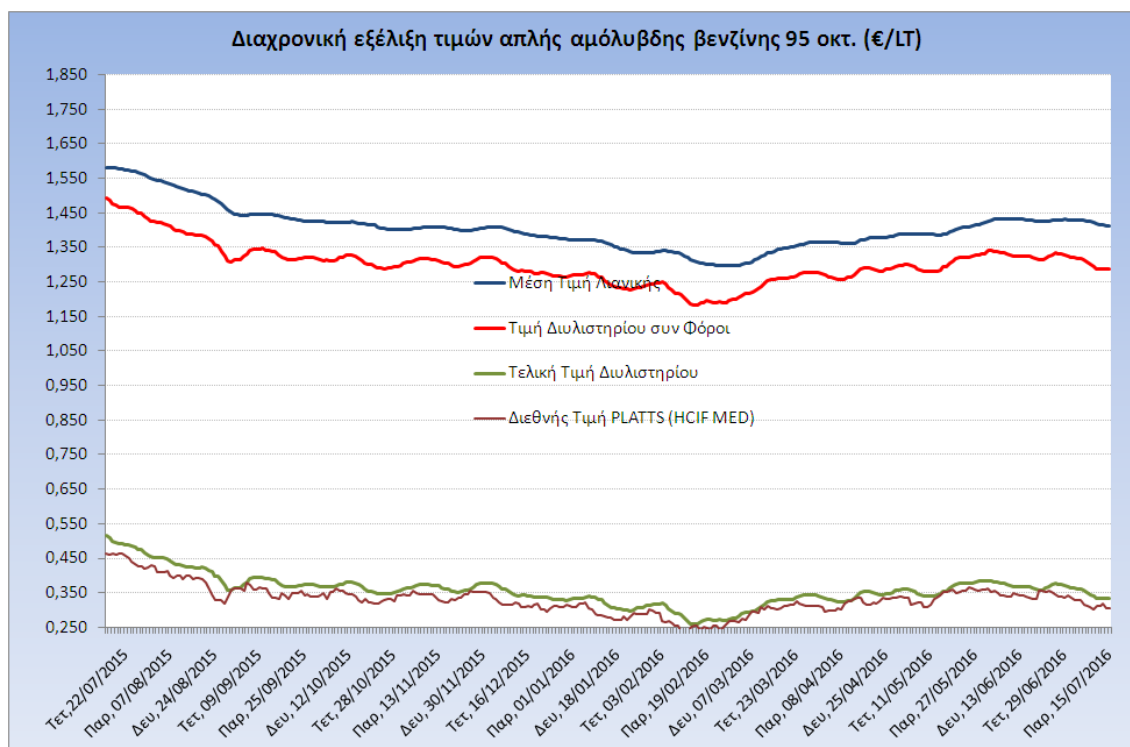
Το εκτιμώμενο περιθώριο των πρατηριούχων και των εταιρειών εμπορίας υπολογίζεται κατά μέσο όρο στα 0,1241 € ανά λίτρο (12,41 λεπτά).

Η τελική τιμή λιανικής διαμορφώνεται από την τιμή διυλιστηρίου κατά 23,71%, από τους φόρους (σταθερούς και μεταβλητούς) κατά 67,49%, και από τα εκτιμώμενα περιθώρια των εταιρειών εμπορίας, των μεταφορέων υγρών καυσίμων και των πρατηρίων κατά 8,80% (βλ. παρακάτω πίνακα).



* Τιμή διυλιστηρίου	0,3346
-Τιμή διυλιστηρίου προηγούμενης ημέρας (Μέση Σταθμική Τιμή εκ των δύο εερασιών διάλυσης)	
-Στην τιμή διυλιστηρίου περιλαμβάνονται οι ειδικές υπηρεσίες (φαρτωτικά)	
** Τέλη	0,0092
-Αναποδοτικό τέλος ΡΑΕ: 0,21 € ανά χιλια λίτρα. (Απόφαση 101/2014 - ΦΕΚ 745/Β/26-03-2014)	0,0002
-Εισφορά «Ειδικού Λογαριασμού Πετρελαιοειδών»: 1,2% επί της τιμής διυλιστηρίου. (Ν. 3335/2005 - ΦΕΚ 95/Α/20-4-2005)	0,0040
-Ειδικό τέλος Διακαμμάτων Εκτέλεσης Τελωνειακών Εργασιών (ΔΕΤΕ): 0,5% της αξίας του αθροίσματος της τιμής εκ διυλιστηρίου και του ΕΦΚ. (Ν. 2093/92 - ΦΕΚ 181/Α/25-11-92)	0,0050
** Φόροι	0,9431
-Ειδικός Φόρος Κατανάλωσης (ΕΦΚ): για την απλή αμόλυβδη βενζίνη - 670 € ανά κυβικό μέτρο ή 0,67 € ανά λίτρο. (Ν. 3845/2010 - ΦΕΚ 65/Α/6-3-2010)	0,6700
-Φόρος Προσθέμενης Αξίας (ΦΠΑ): 24% επί του συνόλου της τιμής διυλιστηρίου των μικτών ονομαστικών περιθωρίων κέρδους και των παραπάνω φορολογικών επιβαρύνσεων. (Ν. 2859/2000 όπως τροποποιήθηκε και ισχύει με το Ν. 4389/2016 (ΦΕΚ Α' 94)	0,2731

Η εξέλιξη των διεθνών τιμών Platts (HCIF/MED), των τιμών διυλιστηρίου και των τιμών λιανικής της απλής αμόλυβδη βενζίνη 95 οκτ., καθώς και των αντίστοιχων ενδεικτικών περιθωρίων εμπορίας για το διάστημα των τελευταίων 12 μηνών παρουσιάζονται στο ακόλουθο διάγραμμα:



2. β. Χονδρική Τιμή Πώλησης

Ο μέσος όρος της χονδρικής τιμής πώλησης της απλής αμόλυβδη βενζίνης 95 οκτανίων από τις εταιρείες εμπορίας πετρελαιοειδών για την Παρασκευή 15/07/2016 ήταν 1,307 € ανά λίτρο.

Αναλυτικά, οι μέσες κατώτατες και ανώτατες τιμές χονδρικής, καθώς και η μέση τιμή ανά νομό παρουσιάζονται στον επόμενο πίνακα:

Μέσες Τιμές Χονδρικής Πώλησης Απλής Αμόλυβδη Βενζίνης ανά Νομό Παρασκευή, 15 ΙΟΥΛΙΟΥ 2016

ΝΟΜΟΣ	ΜΕΣΗ ΚΑΤΩΤΑΤΗ ΜΕ ΦΠΑ	ΜΕΣΗ ΑΝΩΤΑΤΗ ΜΕ ΦΠΑ	ΜΕΣΗ ΤΙΜΗ ΜΕ ΦΠΑ
ΝΟΜΟΣ ΑΙΤΩΛΙΑΣ ΚΑΙ ΑΚΑΡΝΑΝΙΑΣ	1,264	1,351	1,307
ΝΟΜΟΣ ΑΡΓΟΛΙΔΟΣ	1,281	1,336	1,309
ΝΟΜΟΣ ΑΡΚΑΔΙΑΣ	1,267	1,321	1,294
ΝΟΜΟΣ ΑΡΤΗΣ	1,274	1,308	1,291
ΝΟΜΟΣ ΑΤΤΙΚΗΣ	1,254	1,370	1,312
ΝΟΜΟΣ ΑΧΑΪΑΣ	1,267	1,321	1,294
ΝΟΜΟΣ ΒΟΙΩΤΙΑΣ	1,268	1,323	1,296
ΝΟΜΟΣ ΓΡΕΒΕΝΩΝ	1,296	1,308	1,302
ΝΟΜΟΣ ΔΡΑΜΑΣ	1,278	1,316	1,297
ΝΟΜΟΣ ΔΩΔΕΚΑΝΗΣΟΥ	1,261	1,357	1,309
ΝΟΜΟΣ ΕΒΡΟΥ	1,278	1,327	1,303
ΝΟΜΟΣ ΕΥΒΟΙΑΣ	1,271	1,351	1,311

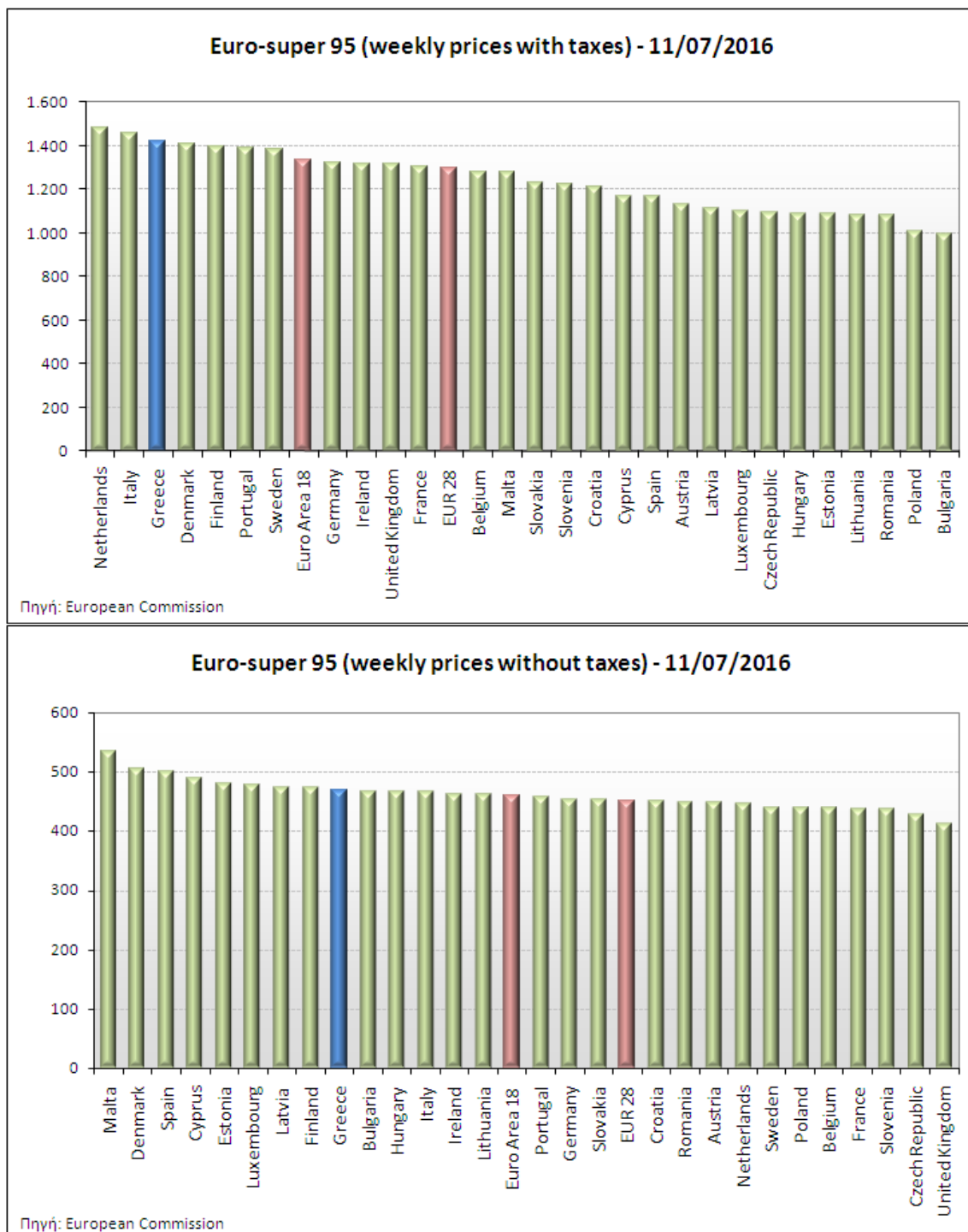
ΝΟΜΟΣ	ΜΕΣΗ ΚΑΤΩΤΑΤΗ ΜΕ ΦΠΑ	ΜΕΣΗ ΑΝΩΤΑΤΗ ΜΕ ΦΠΑ	ΜΕΣΗ ΤΙΜΗ ΜΕ ΦΠΑ
ΝΟΜΟΣ ΕΥΡΥΤΑΝΙΑΣ	1,328	1,327	1,328
ΝΟΜΟΣ ΖΑΚΥΝΘΟΥ	1,283	1,332	1,307
ΝΟΜΟΣ ΗΛΕΙΑΣ	1,281	1,337	1,309
ΝΟΜΟΣ ΗΜΑΘΙΑΣ	1,268	1,299	1,283
ΝΟΜΟΣ ΗΡΑΚΛΕΙΟΥ	1,302	1,388	1,345
ΝΟΜΟΣ ΘΕΣΠΡΩΤΙΑΣ	1,283	1,316	1,299
ΝΟΜΟΣ ΘΕΣΣΑΛΟΝΙΚΗΣ	1,259	1,311	1,285
ΝΟΜΟΣ ΙΩΑΝΝΙΝΩΝ	1,269	1,337	1,303
ΝΟΜΟΣ ΚΑΒΑΛΑΣ	1,272	1,322	1,297
ΝΟΜΟΣ ΚΑΡΔΙΤΣΗΣ	1,277	1,320	1,298
ΝΟΜΟΣ ΚΑΣΤΟΡΙΑΣ	1,281	1,354	1,318
ΝΟΜΟΣ ΚΕΡΚΥΡΑΣ	1,283	1,342	1,312
ΝΟΜΟΣ ΚΕΦΑΛΛΗΝΙΑΣ	1,296	1,375	1,335
ΝΟΜΟΣ ΚΙΛΚΙΣ	1,281	1,310	1,295
ΝΟΜΟΣ ΚΟΖΑΝΗΣ	1,273	1,311	1,292
ΝΟΜΟΣ ΚΟΡΙΝΘΙΑΣ	1,269	1,352	1,311
ΝΟΜΟΣ ΚΥΚΛΑΔΩΝ	1,291	1,372	1,332
ΝΟΜΟΣ ΛΑΚΩΝΙΑΣ	1,276	1,325	1,300
ΝΟΜΟΣ ΛΑΡΙΣΗΣ	1,272	1,323	1,298
ΝΟΜΟΣ ΛΑΣΙΘΙΟΥ	1,324	1,378	1,351
ΝΟΜΟΣ ΛΕΣΒΟΥ	1,269	1,381	1,325
ΝΟΜΟΣ ΛΕΥΚΑΔΟΣ	1,292	1,327	1,310
ΝΟΜΟΣ ΜΑΓΝΗΣΙΑΣ	1,263	1,350	1,307
ΝΟΜΟΣ ΜΕΣΣΗΝΙΑΣ	1,288	1,351	1,320
ΝΟΜΟΣ ΞΑΝΘΗΣ	1,277	1,315	1,296
ΝΟΜΟΣ ΠΕΛΛΗΣ	1,272	1,318	1,295
ΝΟΜΟΣ ΠΙΕΡΙΑΣ	1,278	1,320	1,299
ΝΟΜΟΣ ΠΡΕΒΕΖΗΣ	1,296	1,346	1,321
ΝΟΜΟΣ ΡΕΘΥΜΝΗΣ	1,336	1,364	1,350
ΝΟΜΟΣ ΡΟΔΟΠΗΣ	1,277	1,316	1,296
ΝΟΜΟΣ ΣΑΜΟΥ	1,311	1,393	1,352
ΝΟΜΟΣ ΣΕΡΡΩΝ	1,273	1,311	1,292
ΝΟΜΟΣ ΤΡΙΚΑΛΩΝ	1,278	1,319	1,298
ΝΟΜΟΣ ΦΘΙΩΤΙΔΟΣ	1,269	1,325	1,297
ΝΟΜΟΣ ΦΛΩΡΙΝΗΣ	1,275	1,322	1,299
ΝΟΜΟΣ ΦΩΚΙΔΟΣ	1,298	1,340	1,319
ΝΟΜΟΣ ΧΑΛΚΙΔΙΚΗΣ	1,272	1,328	1,300
ΝΟΜΟΣ ΧΑΝΙΩΝ	1,299	1,382	1,340
ΝΟΜΟΣ ΧΙΟΥ	1,263	1,344	1,303
ΣΤΑΘΜΙΣΜΕΝΟΣ Μ.Ο.	1,266	1,348	1,307

* Μέσοι όροι ελάχιστων και μέγιστων τιμών χονδρικής όπως υποβάλλονται από τις εταιρείες εμπορίας στο Παρατηρητήριο Τιμών βάσει της ΚΥΑ 978/24-10-2011.

** Η στάθμιση γίνεται βάσει των όγκων πωλήσεων ανά τύπο καυσίμου ανά νομό.

2. γ. Συγκριτικά στοιχεία με Ε.Ε.

Οι λιανικές τιμές αμόλυβδης βενζίνης με φόρους και προ φόρων στις 28 χώρες της Ε.Ε. για τις 11/07/2016 (τελευταία επίσημα στοιχεία) παρουσιάζονται συγκριτικά κατά φθίνουσα σειρά στα παρακάτω διαγράμματα:



Αναλυτικά στοιχεία για τις τιμές καυσίμων και τους φόρους στις 28 χώρες της Ε.Ε. παρουσιάζονται στην ιστοσελίδα της Ευρωπαϊκής Επιτροπής:

*Οι συγκρίσεις των τιμών μεταξύ των διαφόρων χωρών θα πρέπει να γίνονται με ιδιαίτερη προσοχή εξαιτίας των διαφορών στην ποιότητα των προϊόντων, στις πρακτικές μάρκετινγκ, στις δομές της αγοράς και στις καταναλωτικές συνήθειες που επικρατούν σε κάθε χώρα.

3. Πετρέλαιο Κίνησης (Biodiesel)

3. α. Διαμόρφωση τιμής

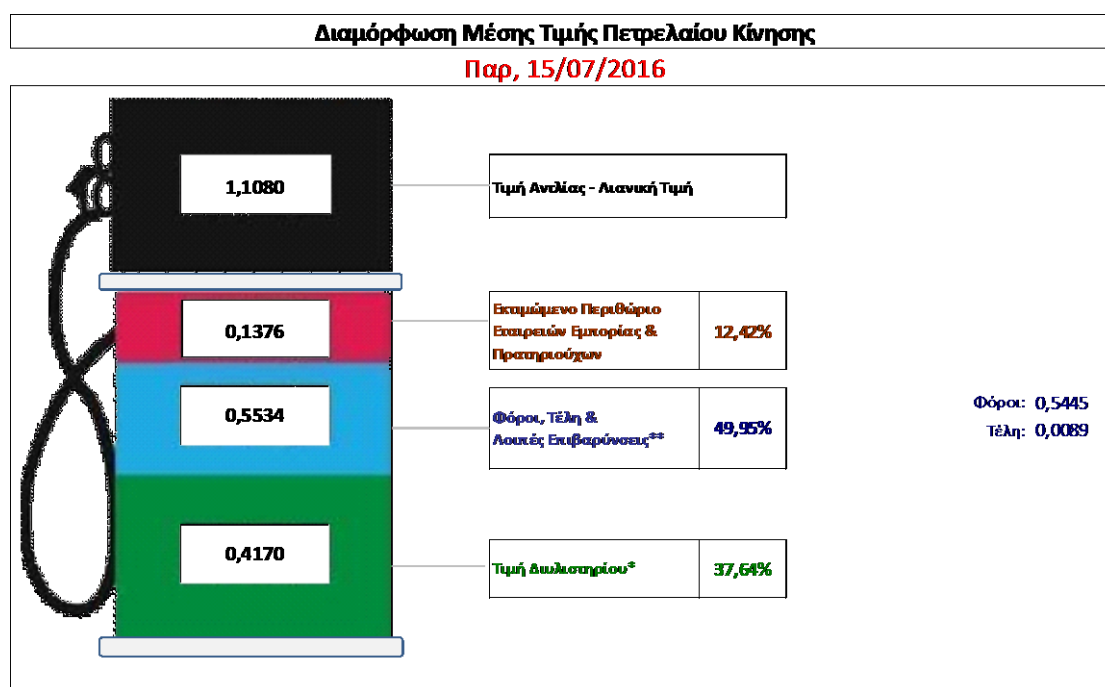
Η τιμή διυλιστηρίου του πετρελαίου κίνησης για την Πέμπτη 14/07/2016 διαμορφώθηκε στα 0,4170 € ανά λίτρο. Σε σχέση με την τιμή διυλιστηρίου της προηγούμενης εβδομάδας (07/07/2016) σημειώθηκε μείωση κατά 0,0104 ανά λίτρο (1,04 λεπτά).

Οι φόροι, τα τέλη και οι λοιπές επιβαρύνσεις αντιστοιχούν σε 0,5534 € ανά λίτρο.

Η μέση τιμή λιανικής του πετρελαίου κίνησης για την Παρασκευή 15/07/2016 διαμορφώθηκε στα 1,1080 € ανά λίτρο. Σε σχέση με την τιμή της προηγούμενης εβδομάδας (08/07/2016) δε σημειώθηκε καμία μεταβολή.

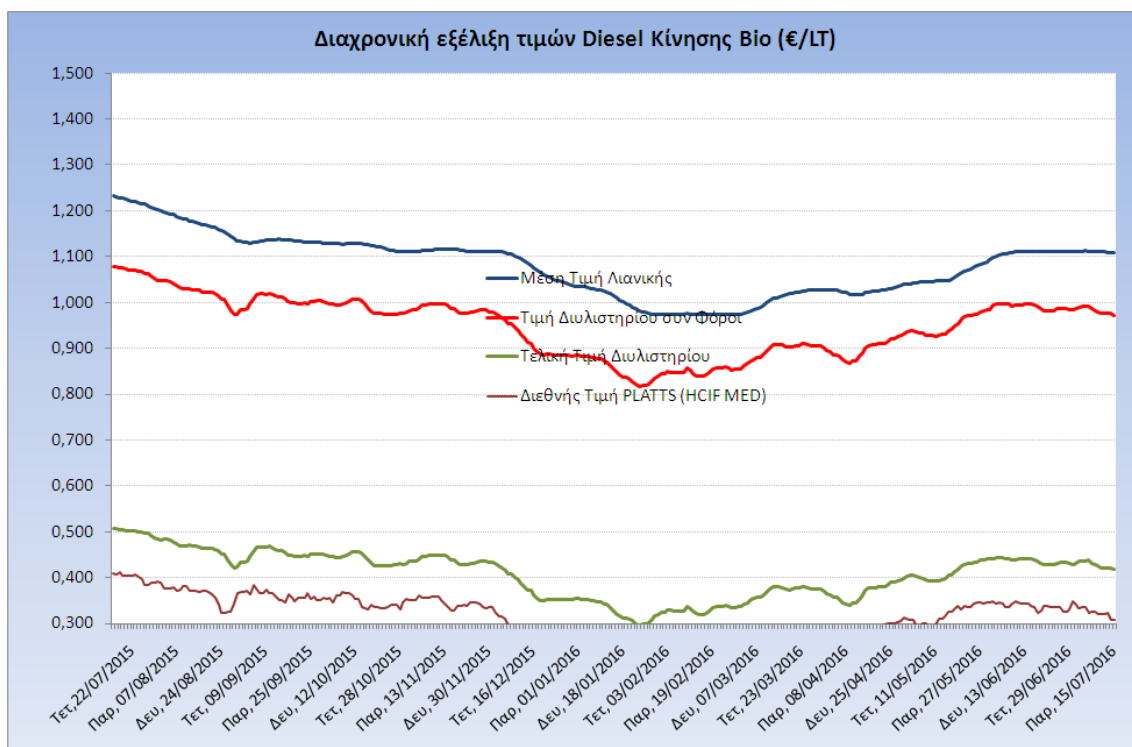
Το εκτιμώμενο περιθώριο των πρατηριούχων και των εταιρειών εμπορίας υπολογίζεται κατά μέσο όρο στα 0,1376 € ανά λίτρο (13,76 λεπτά).

Η τελική τιμή λιανικής διαμορφώνεται από την τιμή διυλιστηρίου κατά 37,64%, από τους φόρους (σταθερούς και μεταβλητούς) κατά 49,95%, και από τα εκτιμώμενα περιθώρια των εταιρειών εμπορίας, των μεταφορέων υγρών καυσίμων και των πρατηρίων κατά 12,42% (βλ. παρακάτω πίνακα).



* Τιμή διυλιστηρίου	0,4170
-Τιμή διυλιστηρίου προηγούμενης ημέρας (Μέση Σταθμισή Τιμή εκ των δύο εταιρειών διύλισης)	
-Στην τιμή διυλιστηρίου περιλαμβάνονται οι ειδικές υπηρεσίες (φορτωτικά)	
** Τέλη	0,0089
-Αντισποδοτικό τέλος ΡΑΕ: 0,21 € ανά χιλια λίτρα. (Απόφαση 101/2014 - ΦΕΚ 745/Β/26-03-2014)	0,0002
-Ευφορά «Ειδικού Λογαριασμού Πετρέλαιοεδών»: 1,2% επί της τιμής διυλιστηρίου. (Ν. 3335/2005 - ΦΕΚ 95/Α/20-4-2005)	0,0050
-Ειδικό τέλος Λικαμιμάτων Εκτέλεσης Τελωνειακών Εργασιών (ΑΕΤΕ): 0,5% της αξίας του σφροίσματος της τιμής εκ διυλιστηρίου και του ΕΦΚ. (Ν. 2093/92 - ΦΕΚ 181/Α/25-11-92)	0,0037
** Φόροι	0,5445
-Ειδικός Φόρος Κατανάλωσης (ΕΦΚ): για το πετρέλαιο κίνησης - 330 € ανά κυβικό μέτρο ή 0,330 € ανά λίτρο. (Ν. 4092/2012 (ΦΕΚ 220/Α/8-11-12)	0,3300
-Φόρος Προστιθέμενης Αξίας (ΦΠΑ): 24% επί του συνόλου της τιμής διυλιστηρίου των μικτών ονομαστικών περιθωρίων κέρδους και των παραπάνω φορολογικών επιβαρύνσεων. (Ν. 2859/2000 όπως τροποποιήθηκε και ισχύει με το Ν. 4389/2016 (ΦΕΚ Α' 94)	0,2145

Η εξέλιξη των διεθνών τιμών Platts (HCIF/MED), των τιμών διυλιστηρίου και των τιμών λιανικής για το πετρέλαιο κίνησης, καθώς και των αντίστοιχων ενδεικτικών περιθωρίων εμπορίας για το διάστημα των τελευταίων 12 μηνών παρουσιάζονται στο ακόλουθο διάγραμμα:



3. β. Χονδρική Τιμή Πώλησης

Ο μέσος όρος της χονδρικής τιμής πώλησης του πετρελαίου κίνησης από τις εταιρείες εμπορίας πετρελαιοειδών για την Παρασκευή 15/07/2016 ήταν 0,987€ ανά λίτρο.

Αναλυτικά, οι μέσες κατώτατες και ανώτατες τιμές χονδρικής, καθώς και η μέση τιμή ανά νομό παρουσιάζονται στον επόμενο πίνακα:

Μέσες Τιμές Χονδρικής Πώλησης Πετρελαίου Κίνησης ανά Νομό

Παρασκευή 15 ΙΟΥΛΙΟΥ 2016

ΝΟΜΟΣ	ΜΕΣΗ ΚΑΤΩΤΑΤΗ ΜΕ ΦΠΑ	ΜΕΣΗ ΑΝΩΤΑΤΗ ΜΕ ΦΠΑ	ΜΕΣΗ ΤΙΜΗ ΜΕ ΦΠΑ
ΝΟΜΟΣ ΑΙΤΩΛΙΑΣ ΚΑΙ ΑΚΑΡΝΑΝΙΑΣ	0,943	1,026	0,985
ΝΟΜΟΣ ΑΡΓΟΛΙΔΟΣ	0,962	1,022	0,992
ΝΟΜΟΣ ΑΡΚΑΔΙΑΣ	0,955	1,005	0,980
ΝΟΜΟΣ ΑΡΤΗΣ	0,952	0,989	0,971
ΝΟΜΟΣ ΑΤΤΙΚΗΣ	0,933	1,037	0,985
ΝΟΜΟΣ ΑΧΑΪΑΣ	0,951	1,009	0,980
ΝΟΜΟΣ ΒΟΙΩΤΙΑΣ	0,947	1,013	0,980
ΝΟΜΟΣ ΓΡΕΒΕΝΩΝ	0,978	0,997	0,987
ΝΟΜΟΣ ΔΡΑΜΑΣ	0,961	0,996	0,979
ΝΟΜΟΣ ΔΩΔΕΚΑΝΗΣΟΥ	0,951	1,048	1,000
ΝΟΜΟΣ ΕΒΡΟΥ	0,890	1,013	0,951

ΝΟΜΟΣ	ΜΕΣΗ ΚΑΤΩΤΑΤΗ ΜΕ ΦΠΑ	ΜΕΣΗ ΑΝΩΤΑΤΗ ΜΕ ΦΠΑ	ΜΕΣΗ ΤΙΜΗ ΜΕ ΦΠΑ
ΝΟΜΟΣ ΕΥΒΟΙΑΣ	0,949	1,029	0,989
ΝΟΜΟΣ ΕΥΡΥΤΑΝΙΑΣ	1,015	1,019	1,017
ΝΟΜΟΣ ΖΑΚΥΝΘΟΥ	0,953	1,019	0,986
ΝΟΜΟΣ ΗΛΕΙΑΣ	0,959	1,034	0,996
ΝΟΜΟΣ ΗΜΑΘΙΑΣ	0,947	0,987	0,967
ΝΟΜΟΣ ΗΡΑΚΛΕΙΟΥ	0,980	1,062	1,021
ΝΟΜΟΣ ΘΕΣΣΠΡΩΤΙΑΣ	0,959	1,028	0,994
ΝΟΜΟΣ ΘΕΣΣΑΛΟΝΙΚΗΣ	0,937	1,010	0,973
ΝΟΜΟΣ ΙΩΑΝΝΙΝΩΝ	0,954	1,035	0,995
ΝΟΜΟΣ ΚΑΒΑΛΑΣ	0,955	1,011	0,983
ΝΟΜΟΣ ΚΑΡΔΙΤΣΗΣ	0,955	1,011	0,983
ΝΟΜΟΣ ΚΑΣΤΟΡΙΑΣ	0,974	1,053	1,013
ΝΟΜΟΣ ΚΕΡΚΥΡΑΣ	0,959	1,025	0,992
ΝΟΜΟΣ ΚΕΦΑΛΛΗΝΙΑΣ	0,978	1,061	1,020
ΝΟΜΟΣ ΚΙΛΚΙΣ	0,965	0,989	0,977
ΝΟΜΟΣ ΚΟΖΑΝΗΣ	0,949	0,999	0,974
ΝΟΜΟΣ ΚΟΡΙΝΘΙΑΣ	0,949	1,034	0,992
ΝΟΜΟΣ ΚΥΚΛΑΔΩΝ	0,986	1,081	1,034
ΝΟΜΟΣ ΛΑΚΩΝΙΑΣ	0,953	1,004	0,979
ΝΟΜΟΣ ΛΑΡΙΣΗΣ	0,949	1,005	0,977
ΝΟΜΟΣ ΛΑΣΙΘΙΟΥ	1,004	1,055	1,029
ΝΟΜΟΣ ΛΕΣΒΟΥ	0,961	1,077	1,019
ΝΟΜΟΣ ΛΕΥΚΑΔΟΣ	0,973	1,007	0,990
ΝΟΜΟΣ ΜΑΓΝΗΣΙΑΣ	0,943	1,033	0,988
ΝΟΜΟΣ ΜΕΣΣΗΝΙΑΣ	0,960	1,020	0,990
ΝΟΜΟΣ ΞΑΝΘΗΣ	0,957	1,013	0,985
ΝΟΜΟΣ ΠΕΛΛΗΣ	0,949	0,996	0,973
ΝΟΜΟΣ ΠΙΕΡΙΑΣ	0,957	0,998	0,977
ΝΟΜΟΣ ΠΡΕΒΕΖΗΣ	0,967	1,046	1,007
ΝΟΜΟΣ ΡΕΘΥΜΝΗΣ	1,015	1,053	1,034
ΝΟΜΟΣ ΡΟΔΟΠΗΣ	0,955	1,004	0,979
ΝΟΜΟΣ ΣΑΜΟΥ	1,004	1,082	1,043
ΝΟΜΟΣ ΣΕΡΡΩΝ	0,950	0,992	0,971
ΝΟΜΟΣ ΤΡΙΚΑΛΩΝ	0,956	1,014	0,985
ΝΟΜΟΣ ΦΘΙΩΤΙΔΟΣ	0,947	1,012	0,979
ΝΟΜΟΣ ΦΛΩΡΙΝΗΣ	0,965	1,014	0,989
ΝΟΜΟΣ ΦΩΚΙΔΟΣ	0,974	1,017	0,996
ΝΟΜΟΣ ΧΑΛΚΙΔΙΚΗΣ	0,951	1,013	0,982
ΝΟΜΟΣ ΧΑΝΙΩΝ	0,982	1,056	1,019
ΝΟΜΟΣ ΧΙΟΥ	0,969	1,036	1,003
ΣΤΑΘΜΙΣΜΕΝΟΣ Μ.Ο.	0,950	1,024	0,987

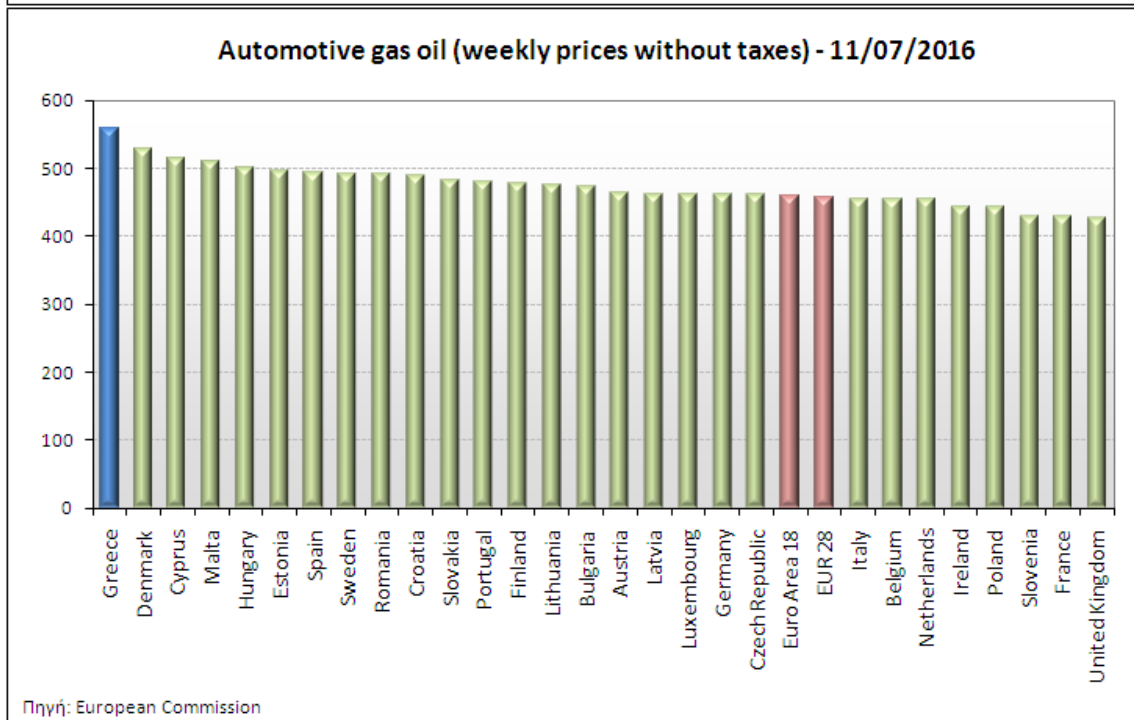
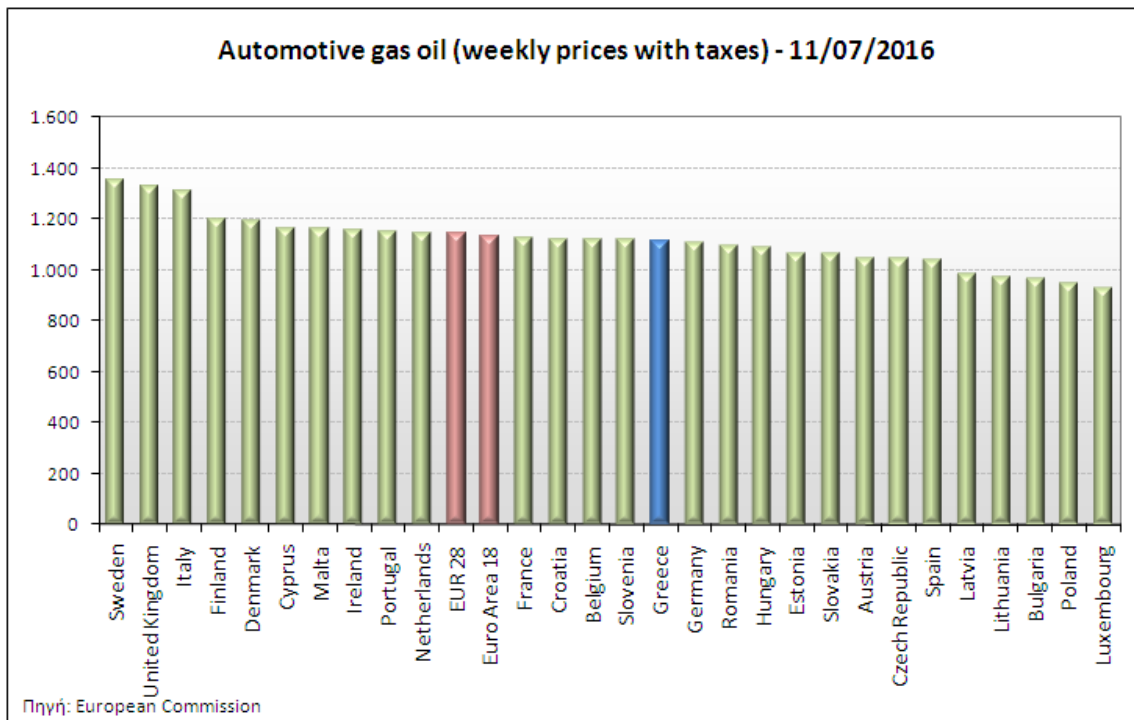
* Μέσοι όροι ελάχιστων και μέγιστων τιμών χονδρικής όπως υποβάλλονται από τις εταιρείες εμπορίας στο Παρατηρητήριο Τιμών βάσει της ΚΥΑ 978/24-10-2011.

** Η στάθμιση γίνεται βάσει των όγκων πωλήσεων ανά τύπο καυσίμου ανά νομό.

3. γ. Συγκριτικά στοιχεία με Ε.Ε.

Οι λιανικές τιμές πετρελαίου κίνησης με φόρους και προ φόρων στις 28 χώρες της Ε.Ε. για τις 11/07/2016 (τελευταία επίσημα στοιχεία) παρουσιάζονται συγκριτικά κατά φθίνουσα σειρά

Στα παρακάτω διαγράμματα:



Αναλυτικά στοιχεία για τις τιμές καυσίμων και τους φόρους στις 28 χώρες της Ε.Ε. παρουσιάζονται στην ιστοσελίδα της Ευρωπαϊκής Επιτροπής: http://ec.europa.eu/energy/observatory/oil/bulletin_en.htm

*Οι συγκρίσεις των τιμών μεταξύ των διαφόρων χωρών θα πρέπει να γίνονται με ιδιαίτερη προσοχή εξαιτίας των διαφορών στην ποιότητα των προϊόντων, στις πρακτικές μάρκετινγκ, στις δομές της αγοράς και στις καταναλωτικές συνήθειες που επικρατούν σε κάθε χώρα.