



ΕΛΛΗΝΙΚΗ ΔΗΜΟΚΡΑΤΙΑ  
ΥΠΟΥΡΓΕΙΟ ΑΝΑΠΤΥΞΗΣ

Αθήνα, 20-03-2024

Αριθ. Πρωτ. : 22900 - 20-03-2024

**Διυπηρεσιακή Μονάδα Ελέγχου Αγοράς  
Διεύθυνση Διαχείρισης Δεδομένων Στατιστικής  
Επεξεργασίας & Εποπτείας Ηλεκτρονικού  
Εμπορίου  
Τμήμα Διαχείρισης Πληροφοριών & Εποπτείας  
Ηλεκτρονικού Εμπορίου**

Ταχ. Δ/ση : Πλ. Κάνιγγος, Αθήνα  
Ταχ. Κώδικας : 106 77  
Πληροφορίες : Χρονά Παναγιώτα  
Τηλέφωνο : 213 1514 284  
Fax : 210 3815 317  
Email : [fuelprices@gge.gr](mailto:fuelprices@gge.gr)  
Ιστοσελίδα : [www.mindev.gov.gr](http://www.mindev.gov.gr)

ΠΡΟΣ : ΑΝΑΡΤΗΤΕΟ ΣΤΟ FUELPRICES

**ΕΒΔΟΜΑΔΙΑΙΟ ΔΕΛΤΙΟ ΕΠΙΣΚΟΠΗΣΗΣ ΤΙΜΩΝ ΚΑΥΣΙΜΩΝ**

**Παρασκευή, 15 Μαρτίου 2024**

**1. Τιμές Παρατηρητηρίου Υγρών Καυσίμων**

Οι λιανικές τιμές των υγρών καυσίμων (αμόλυβδη 95 οκτ., σούπερ αμόλυβδη 100 οκτ., σούπερ LRP, πετρέλαιο κίνησης, πετρέλαιο θέρμανσης και υγραέριο κίνησης) αναρτώνται αναλυτικά στην ιστοσελίδα του Παρατηρητηρίου Τιμών Υγρών Καυσίμων του Υπουργείου Ανάπτυξης και Επενδύσεων [www.fuelprices.gr](http://www.fuelprices.gr), όπου παρουσιάζονται καθημερινά οι μέσες τιμές σε όλους τους Νομούς της χώρας.

Μέσες τιμές λιανικής πώλησης καυσίμων για όλη την Ελλάδα, για την  
**Παρασκευή, 15 Μαρτίου 2024**  
(τιμές σε €/λτ, συμπ. ΦΠΑ)

Προϊόν	Αρ. Παρατηριών	Μέση Τιμή
Αμόλυβδη 95 οκτ.	4.069	1,906
Αμόλυβδη 100 οκτ.	2.608	2,088
Diesel Κίνησης	4.501	1,701
Υγραέριο κίνησης (Autogas)	1.020	0,889
Diesel Θέρμανσης Κατ'οίκον	1.532	1,322

\* Η μέση τιμή πανελλαδικά υπολογίζεται από τον σταθμισμένο μέσο όρο με βάση τους όγκους πωλήσεων έτους 2019 ανά τύπο καυσίμου ανά νομό.

\*\* Δεν καταγράφεται κατανάλωση στο πετρέλαιο θέρμανσης για τη χρονική περίοδο 30/4 έως 15/10 κάθε έτους. .

Μέσες τιμές λαϊνικής πώλησης καυσίμων ανά Νομό, για την  
**Παρασκευή, 15 Μαρτίου 2024**  
(τιμές σε €/λτ, συμπ. ΦΠΑ)

ΝΟΜΟΣ	Αμόλυβδη 95 οκτ.	Αμόλυβδη 100 οκτ.	Diesel Κίνησης	Υγραέριο κίνησης (Autogas)	Diesel Θέρμανσης Κατ'οίκον
ΝΟΜΟΣ ΑΤΤΙΚΗΣ	1,872	2,070	1,662	0,825	1,296
ΝΟΜΟΣ ΑΙΤΩΛΙΑΣ ΚΑΙ ΑΚΑΡΝΑΝΙΑΣ	1,944	2,150	1,738	0,958	1,351
ΝΟΜΟΣ ΑΡΓΟΛΙΔΟΣ	1,899	2,080	1,700	0,913	1,326
ΝΟΜΟΣ ΑΡΚΑΔΙΑΣ	1,934	2,131	1,722	0,913	1,344
ΝΟΜΟΣ ΑΡΤΗΣ	1,923	2,116	1,710	0,928	1,351
ΝΟΜΟΣ ΑΧΑΪΑΣ	1,912	2,111	1,715	0,931	1,328
ΝΟΜΟΣ ΒΟΙΩΤΙΑΣ	1,912	2,108	1,705	0,922	1,333
ΝΟΜΟΣ ΓΡΕΒΕΝΩΝ	1,935	2,134	1,740	0,942	1,346
ΝΟΜΟΣ ΔΡΑΜΑΣ	1,899	2,100	1,685	0,886	1,289
ΝΟΜΟΣ ΔΩΔΕΚΑΝΗΣΟΥ	2,069	2,203	1,833	1,083	1,428
ΝΟΜΟΣ ΕΒΡΟΥ	1,911	2,111	1,710	0,943	1,318
ΝΟΜΟΣ ΕΥΒΟΙΑΣ	1,925	2,117	1,722	0,943	1,335
ΝΟΜΟΣ ΕΥΡΥΤΑΝΙΑΣ	1,988	2,179	1,783	0,952	1,344
ΝΟΜΟΣ ΖΑΚΥΝΘΟΥ	1,942	2,114	1,741	1,026	1,347
ΝΟΜΟΣ ΗΛΕΙΑΣ	1,916	2,101	1,702	0,886	1,327
ΝΟΜΟΣ ΗΜΑΘΙΑΣ	1,885	2,085	1,694	0,856	1,316
ΝΟΜΟΣ ΗΡΑΚΛΕΙΟΥ	1,950	2,092	1,745	0,972	1,346
ΝΟΜΟΣ ΘΕΣΠΡΩΤΙΑΣ	1,898	2,118	1,707	0,952	1,308
ΝΟΜΟΣ ΘΕΣΣΑΛΟΝΙΚΗΣ	1,871	2,060	1,667	0,865	1,299
ΝΟΜΟΣ ΙΩΑΝΝΙΝΩΝ	1,895	2,080	1,695	0,885	1,310
ΝΟΜΟΣ ΚΑΒΑΛΑΣ	1,916	2,094	1,700	0,889	1,320
ΝΟΜΟΣ ΚΑΡΔΙΤΣΗΣ	1,915	2,120	1,717	0,910	1,326
ΝΟΜΟΣ ΚΑΣΤΟΡΙΑΣ	1,914	2,094	1,730	0,886	1,324
ΝΟΜΟΣ ΚΕΡΚΥΡΑΣ	1,957	2,132	1,757	1,078	1,386
ΝΟΜΟΣ ΚΕΦΑΛΛΗΝΙΑΣ	1,990	2,165	1,790	1,040	1,374
ΝΟΜΟΣ ΚΙΛΚΙΣ	1,893	2,128	1,704	0,903	1,306
ΝΟΜΟΣ ΚΟΖΑΝΗΣ	1,900	2,055	1,705	0,882	1,305
ΝΟΜΟΣ ΚΟΡΙΝΘΙΑΣ	1,906	2,093	1,697	0,907	1,313
ΝΟΜΟΣ ΚΥΚΛΑΔΩΝ	2,137	2,290	1,920	1,149	1,473
ΝΟΜΟΣ ΛΑΚΩΝΙΑΣ	1,939	2,117	1,728	0,957	1,350
ΝΟΜΟΣ ΛΑΡΙΣΗΣ	1,902	2,083	1,694	0,899	1,327
ΝΟΜΟΣ ΛΑΣΙΘΙΟΥ	1,950	2,106	1,744	1,007	1,372
ΝΟΜΟΣ ΛΕΣΒΟΥ	1,968	2,108	1,758	1,073	1,376
ΝΟΜΟΣ ΛΕΥΚΑΔΟΣ	1,987	2,117	1,749	0,934	1,354
ΝΟΜΟΣ ΜΑΓΝΗΣΙΑΣ	1,938	2,136	1,728	0,924	1,363
ΝΟΜΟΣ ΜΕΣΣΗΝΙΑΣ	1,929	2,106	1,717	0,919	1,353
ΝΟΜΟΣ ΞΑΝΘΗΣ	1,904	2,100	1,707	0,847	1,320
ΝΟΜΟΣ ΠΕΛΛΗΣ	1,894	2,054	1,682	0,860	1,304
ΝΟΜΟΣ ΠΙΕΡΙΑΣ	1,887	2,079	1,662	0,915	1,283
ΝΟΜΟΣ ΠΡΕΒΕΖΗΣ	1,903	2,086	1,697	0,870	1,320
ΝΟΜΟΣ ΡΕΘΥΜΝΗΣ	1,976	2,118	1,755	0,965	1,397
ΝΟΜΟΣ ΡΟΔΟΠΗΣ	1,908	2,107	1,694	0,912	1,320
ΝΟΜΟΣ ΣΑΜΟΥ	1,917	2,051	1,737	1,078	1,375
ΝΟΜΟΣ ΣΕΡΡΩΝ	1,898	2,083	1,675	0,888	1,297
ΝΟΜΟΣ ΤΡΙΚΑΛΩΝ	1,903	2,064	1,701	0,888	1,301
ΝΟΜΟΣ ΦΘΙΩΤΙΔΟΣ	1,925	2,135	1,725	0,935	1,335
ΝΟΜΟΣ ΦΛΩΡΙΝΗΣ	1,891	2,057	1,711	0,940	1,318
ΝΟΜΟΣ ΦΩΚΙΔΟΣ	1,962	2,157	1,767	0,953	1,367
ΝΟΜΟΣ ΧΑΛΚΙΔΙΚΗΣ	1,929	2,111	1,727	0,925	1,329
ΝΟΜΟΣ ΧΑΝΙΩΝ	1,937	2,112	1,732	1,019	1,345
ΝΟΜΟΣ ΧΙΟΥ	1,891	2,099	1,677	1,219	1,319
<b>ΠΑΝΕΛΛΗΝΙΟΣ ΣΤΑΘΜΙΣΜΕΝΟΣ Μ.Ο.</b>	<b>1,906</b>	<b>2,088</b>	<b>1,701</b>	<b>0,889</b>	<b>1,322</b>

## 2. Απλή Αμόλυβδη Βενζίνη 95 οκτανίων<sup>1</sup>

### 2. α. Διαμόρφωση τιμής

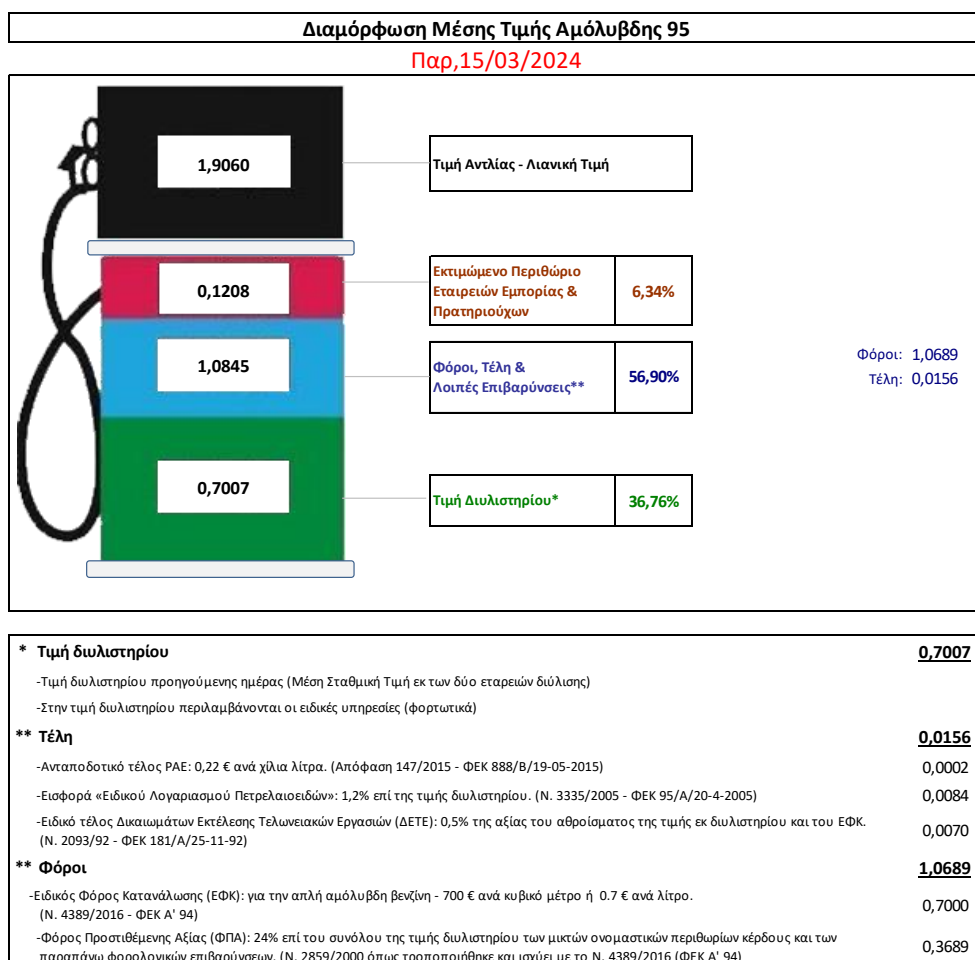
Η τιμή διυλιστηρίου της απλής αμόλυβδης βενζίνης 95 οκτανίων για την Πέμπτη 14/03/2024 διαμορφώθηκε στα 0,7007€ ανά λίτρο. Σε σχέση με την τιμή διυλιστηρίου της προηγούμενης εβδομάδας 07/03/2024 σημειώθηκε αύξηση κατά 0,0086 ευρώ ανά λίτρο (0,86 λεπτά).

Οι φόροι, τα τέλη και οι λοιπές επιβαρύνσεις αντιστοιχούν σε 1,0845€ ανά λίτρο.

Η μέση τιμή λιανικής της απλής αμόλυβδης βενζίνης 95 οκτανίων για την Παρασκευή 15/03/2024 διαμορφώθηκε στα 1,9060 ανά λίτρο. Σε σχέση με την τιμή της προηγούμενης εβδομάδας 08/03/2024 σημειώθηκε μείωση κατά 0,003 ευρώ ανά λίτρο (3 λεπτά).

Το εκτιμώμενο περιθώριο των πρατηριούχων και των εταιρειών εμπορίας υπολογίζεται κατά μέσο όρο στα 0,1208 ανά λίτρο (12,08 λεπτά).

Η τελική τιμή λιανικής διαμορφώνεται από την τιμή διυλιστηρίου κατά 36,76%, από τους φόρους (σταθερούς και μεταβλητούς) κατά 56,90%, και από τα εκτιμώμενα περιθώρια των εταιρειών εμπορίας, των μεταφορέων υγρών καυσίμων και των πρατηρίων κατά 6,34% (βλ. παρακάτω πίνακα).



<sup>1</sup> Σημειώνεται ότι σύμφωνα με το αρ. 29, του Ν. 4546/2018 (ΦΕΚ Α' 101), από 1/1/2019 η βενζίνη που καταναλώνεται εγχώρια για χρήση στις μεταφορές αναμειγνύεται υποχρεωτικά είτε με αυτούσια βιοαιθανολή είτε με βιοαιθέρες που παράγονται από αλκοόλες βιολογικής προέλευσης. Η συμμετοχή της αυτούσιας βιοαιθανόλης και της αλκοόλης βιολογικής προέλευσης που χρησιμοποιείται για την παραγωγή βιοαιθέρων επί του ενεργειακού περιεχομένου του τελικού μείγματος βενζίνης ορίζεται σε ποσοστό 1% για το έτος 2019 και 3,3% για τα έτη από το 2020 και μετά.

## 2. β. Χονδρική Τιμή Πώλησης

Αναλυτικά, οι μέσες κατώτατες και ανώτατες τιμές χονδρικής, καθώς και η διάμεσος τιμή ανά νομό παρουσιάζονται στον επόμενο πίνακα:

### Τιμές Χονδρικής Πώλησης Απλής Αμόλυβδης Βενζίνης ανά Νομό

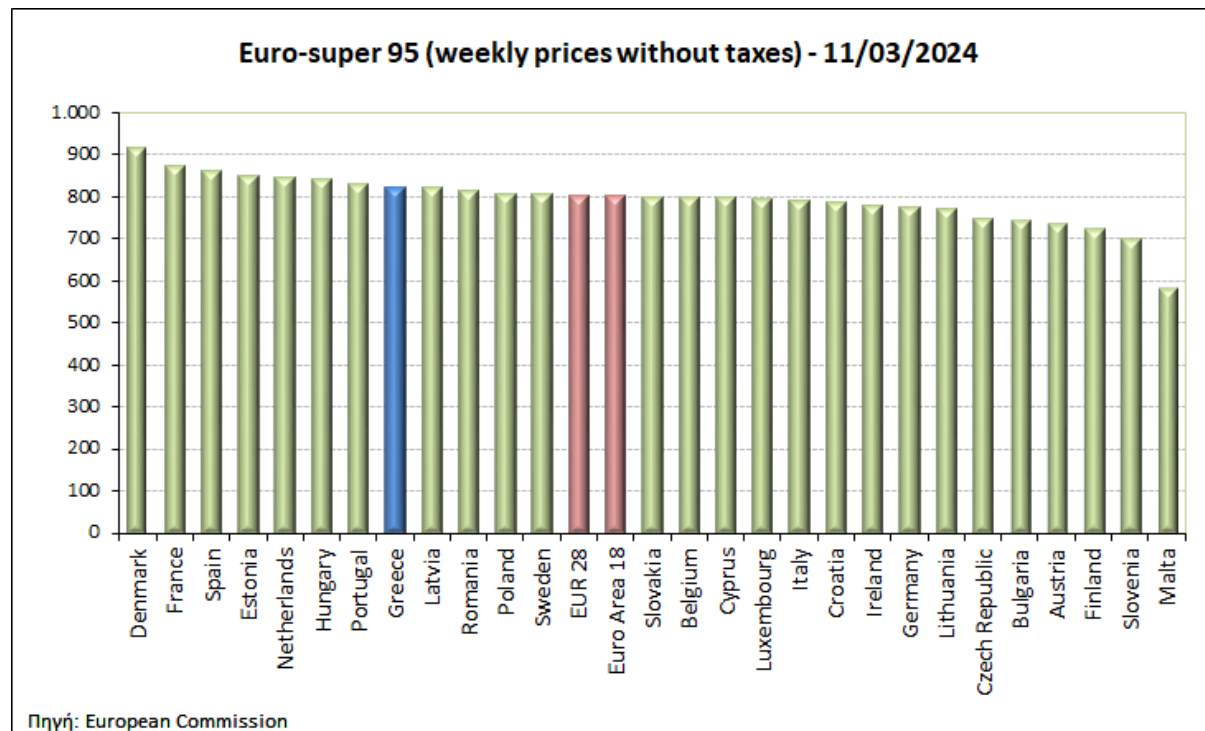
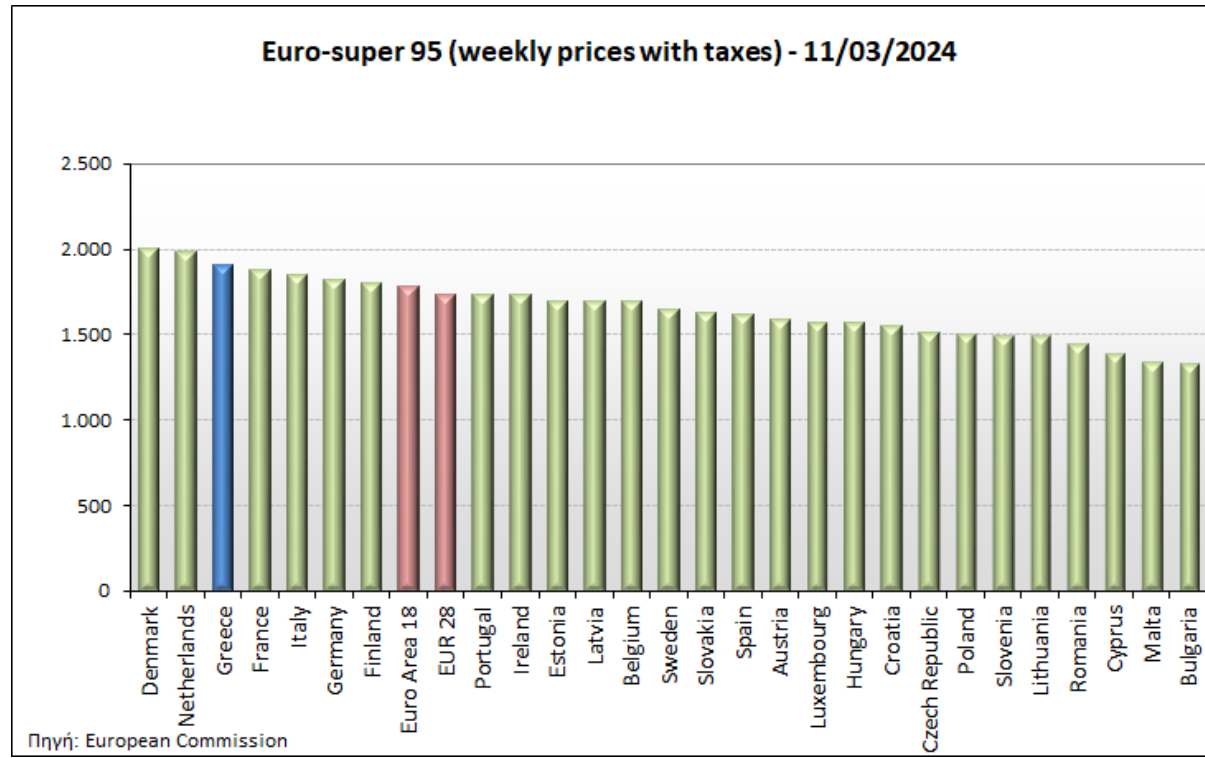
Παρασκευή, 15 Μαρτίου 2024

ΝΟΜΟΣ	ΜΕΣΗ ΚΑΤΩΤΑΤΗ ΜΕ ΦΠΑ	ΜΕΣΗ ΑΝΩΤΑΤΗ ΜΕ ΦΠΑ	ΔΙΑΜΕΣΟΣ ΤΙΜΗ
ΝΟΜΟΣ ΑΙΤΩΛΙΑΣ ΚΑΙ ΑΚΑΡΝΑΝΙΑΣ	1,790	1,836	1,813
ΝΟΜΟΣ ΑΡΓΟΛΙΔΟΣ	1,796	1,833	1,815
ΝΟΜΟΣ ΑΡΚΑΔΙΑΣ	1,796	1,824	1,810
ΝΟΜΟΣ ΑΡΤΗΣ	1,802	1,831	1,817
ΝΟΜΟΣ ΑΤΤΙΚΗΣ	1,790	1,836	1,813
ΝΟΜΟΣ ΑΧΑΪΑΣ	1,792	1,811	1,802
ΝΟΜΟΣ ΒΟΙΩΤΙΑΣ	1,789	1,849	1,819
ΝΟΜΟΣ ΓΡΕΒΕΝΩΝ	1,804	1,820	1,812
ΝΟΜΟΣ ΔΡΑΜΑΣ	1,786	1,807	1,796
ΝΟΜΟΣ ΔΩΔΕΚΑΝΗΣΟΥ	1,838	1,927	1,882
ΝΟΜΟΣ ΕΒΡΟΥ	1,799	1,838	1,818
ΝΟΜΟΣ ΕΥΒΟΙΑΣ	1,790	1,845	1,818
ΝΟΜΟΣ ΕΥΡΥΤΑΝΙΑΣ	1,817	1,830	1,823
ΝΟΜΟΣ ΖΑΚΥΝΘΟΥ	1,790	1,842	1,816
ΝΟΜΟΣ ΗΛΕΙΑΣ	1,772	1,884	1,828
ΝΟΜΟΣ ΗΜΑΘΙΑΣ	1,781	1,806	1,793
ΝΟΜΟΣ ΗΡΑΚΛΕΙΟΥ	1,823	1,863	1,843
ΝΟΜΟΣ ΘΕΣΣΑΛΟΝΙΚΗΣ	1,804	1,810	1,807
ΝΟΜΟΣ ΘΕΣΣΑΛΟΝΙΚΗΣ	1,780	1,815	1,798
ΝΟΜΟΣ ΙΩΑΝΝΙΝΩΝ	1,787	1,833	1,810
ΝΟΜΟΣ ΚΑΒΑΛΑΣ	1,804	1,825	1,814
ΝΟΜΟΣ ΚΑΡΔΙΤΣΗΣ	1,804	1,817	1,810
ΝΟΜΟΣ ΚΑΣΤΟΡΙΑΣ	1,775	1,805	1,790
ΝΟΜΟΣ ΚΕΡΚΥΡΑΣ	1,811	1,852	1,831
ΝΟΜΟΣ ΚΕΦΑΛΛΗΝΙΑΣ	1,832	1,855	1,843
ΝΟΜΟΣ ΚΙΛΚΙΣ	1,790	1,809	1,799
ΝΟΜΟΣ ΚΟΖΑΝΗΣ	1,792	1,813	1,803
ΝΟΜΟΣ ΚΟΡΙΝΘΙΑΣ	1,819	1,836	1,828
ΝΟΜΟΣ ΚΥΚΛΑΔΩΝ	1,877	1,958	1,917
ΝΟΜΟΣ ΛΑΚΩΝΙΑΣ	1,809	1,845	1,827
ΝΟΜΟΣ ΛΑΡΙΣΗΣ	1,792	1,826	1,809
ΝΟΜΟΣ ΛΑΣΙΘΙΟΥ	1,829	1,857	1,843
ΝΟΜΟΣ ΛΕΣΒΟΥ	1,753	1,821	1,787
ΝΟΜΟΣ ΛΕΥΚΑΔΟΣ	1,819	1,853	1,836
ΝΟΜΟΣ ΜΑΓΝΗΣΙΑΣ	1,787	1,872	1,830
ΝΟΜΟΣ ΜΕΣΣΗΝΙΑΣ	1,778	1,873	1,826
ΝΟΜΟΣ ΞΑΝΘΗΣ	1,788	1,808	1,798
ΝΟΜΟΣ ΠΕΛΛΗΣ	1,790	1,816	1,803
ΝΟΜΟΣ ΠΙΕΡΙΑΣ	1,785	1,803	1,794
ΝΟΜΟΣ ΠΡΕΒΕΖΗΣ	1,806	1,823	1,814
ΝΟΜΟΣ ΡΕΘΥΜΝΗΣ	1,849	1,859	1,854
ΝΟΜΟΣ ΡΟΔΟΠΗΣ	1,802	1,824	1,813
ΝΟΜΟΣ ΣΑΜΟΥ	1,773	1,859	1,816
ΝΟΜΟΣ ΣΕΡΡΩΝ	1,792	1,802	1,797
ΝΟΜΟΣ ΤΡΙΚΑΛΩΝ	1,803	1,826	1,814
ΝΟΜΟΣ ΦΘΙΩΤΙΔΟΣ	1,799	1,818	1,809
ΝΟΜΟΣ ΦΛΩΡΙΝΗΣ	1,808	1,813	1,810
ΝΟΜΟΣ ΦΩΚΙΔΟΣ	1,813	1,822	1,817
ΝΟΜΟΣ ΧΑΛΚΙΔΙΚΗΣ	1,794	1,817	1,805
ΝΟΜΟΣ ΧΑΝΙΩΝ	1,833	1,865	1,849
ΝΟΜΟΣ ΧΙΟΥ	1,752	1,790	1,771
<b>ΣΤΑΘΜΙΣΜΕΝΟΣ Μ.Ο.*</b>	<b>1,796</b>	<b>1,838</b>	<b>1,817</b>

\* Μέσοι όροι ελάχιστων και μέγιστων τιμών χονδρικής όπως υποβάλλονται από τις εταιρείες εμπορίας στο Παρατηρητήριο Τιμών βάσει της ΚΥΑ 978/24-10-2011.  
Η στάθμιση γίνεται βάσει των όγκων πωλήσεων έτους 2019 ανά τύπο καυσίμου και ανά νομό.

## 2. γ. Συγκριτικά στοιχεία με Ε.Ε

Οι λιανικές τιμές αμόλυβδης βενζίνης με φόρους και προ φόρων στις 27 χώρες της Ε.Ε. για τις 11/03/2024 (τελευταία επίσημα στοιχεία) παρουσιάζονται συγκριτικά κατά φθίνουσα σειρά στα παρακάτω διαγράμματα:



Αναλυτικά στοιχεία για τις τιμές καυσίμων και τους φόρους στις 27 χώρες της Ε.Ε. παρουσιάζονται στην ιστοσελίδα της Ευρωπαϊκής Επιτροπής: [http://ec.europa.eu/energy/observatory/oil/bulletin\\_en.htm](http://ec.europa.eu/energy/observatory/oil/bulletin_en.htm)

\*Οι συγκρίσεις των τιμών μεταξύ των διαφόρων χωρών θα πρέπει να γίνονται με ιδιαίτερη προσοχή εξαιτίας των διαφορών στην ποιότητα των προϊόντων, στις πρακτικές μάρκετινγκ, στις δομές της αγοράς και στις καταναλωτικές συνήθειες που επικρατούν σε κάθε χώρα.

### 3. Πετρέλαιο Κίνησης (Biodiesel)

#### 3. α. Διαμόρφωση τιμής

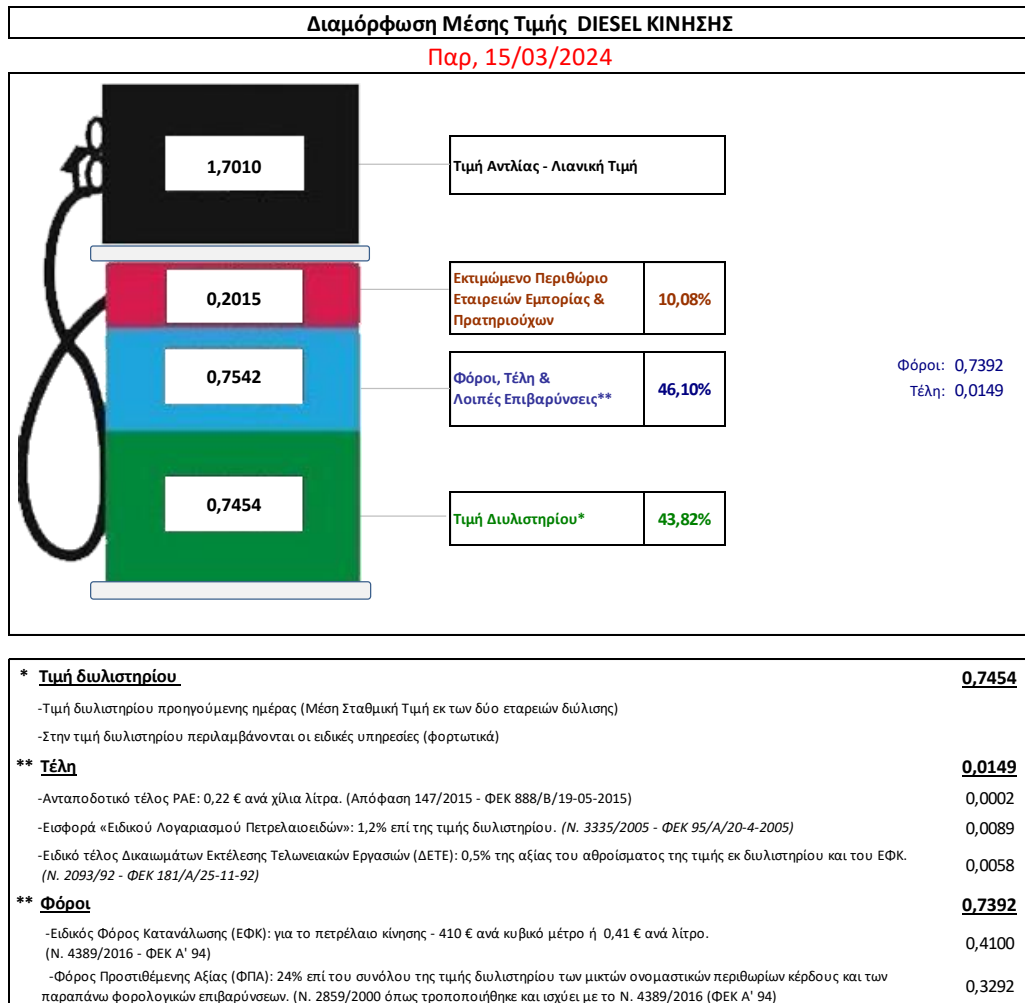
Η τιμή διυλιστηρίου του πετρελαίου κίνησης για την Πέμπτη 14/03/2024 διαμορφώθηκε στα 0,7454€ ανά λίτρο. Σε σχέση με την τιμή διυλιστηρίου της προηγούμενης εβδομάδας (07/03/2024) σημειώθηκε μείωση κατά 0,0121€ ανά λίτρο (1,21 λεπτά).

Οι φόροι, τα τέλη και οι λοιπές επιβαρύνσεις αντιστοιχούν σε 0,7542€ ανά λίτρο.

Η μέση τιμή λιανικής του πετρελαίου κίνησης για την Παρασκευή 15/03/2024 διαμορφώθηκε στα 1,7010€ ανά λίτρο. Σε σχέση με την τιμή της προηγούμενης εβδομάδας (08/03/2024) σημειώθηκε μείωση κατά 0,011€ ανά λίτρο (1,1 λεπτό).

Το εκτιμώμενο περιθώριο των πρατηριούχων και των εταιρειών εμπορίας υπολογίζεται κατά μέσο όρο στα 0,2015€ ανά λίτρο (20,15 λεπτά).

Η τελική τιμή λιανικής διαμορφώνεται από την τιμή διυλιστηρίου κατά 43,82 %, από τους φόρους σταθερούς και μεταβλητούς) κατά 46,10%, και από τα εκτιμώμενα περιθώρια των εταιρειών εμπορίας, των μεταφορέων υγρών καυσίμων και των πρατηρίων κατά 10,08% (βλ. παρακάτω πίνακα).



### 3. β. Χονδρική Τιμή Πώλησης

Αναλυτικά, οι μέσες κατώτατες και ανώτατες τιμές χονδρικής, καθώς και η διάμεσος τιμή ανά νομό παρουσιάζονται στον επόμενο πίνακα:

#### Τιμές Χονδρικής Πώλησης Πετρελαίου Κίνησης ανά Νομό

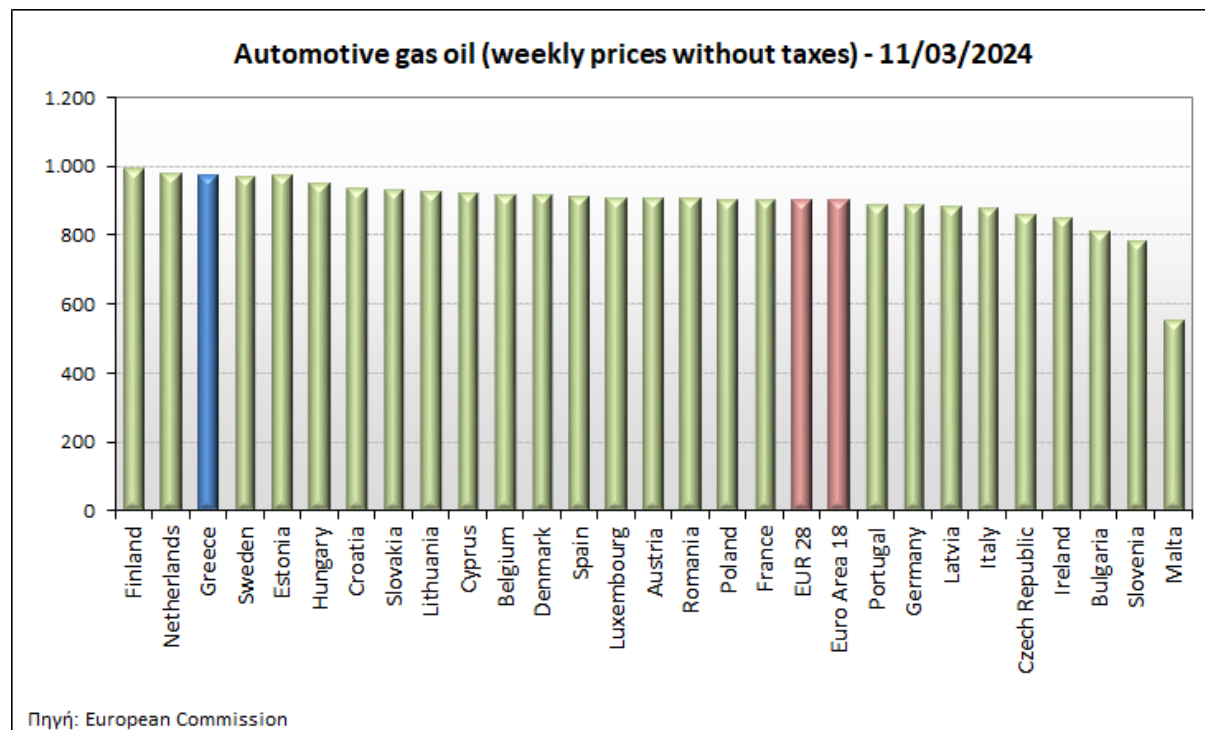
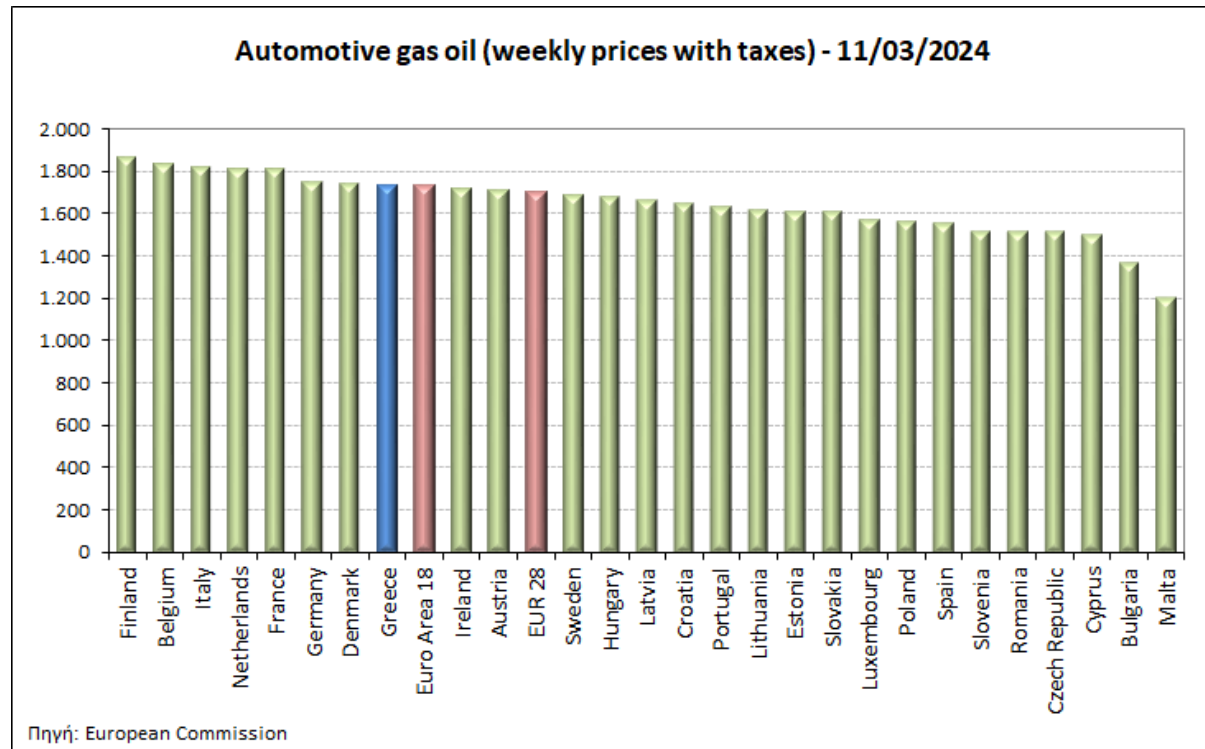
Παρασκευή, 15 Μαρτίου 2024

ΝΟΜΟΣ	ΜΕΣΗ ΚΑΤΩΤΑΤΗ ΜΕ ΦΠΑ	ΜΕΣΗ ΑΝΩΤΑΤΗ ΜΕ ΦΠΑ	ΔΙΑΜΕΣΟΣ ΤΙΜΗ
ΝΟΜΟΣ ΑΙΤΩΛΙΑΣ ΚΑΙ ΑΚΑΡΝΑΝΙΑΣ	1,516	1,562	1,539
ΝΟΜΟΣ ΑΡΓΟΛΙΔΟΣ	1,524	1,560	1,542
ΝΟΜΟΣ ΑΡΚΑΔΙΑΣ	1,520	1,543	1,531
ΝΟΜΟΣ ΑΡΤΗΣ	1,523	1,549	1,536
ΝΟΜΟΣ ΑΤΤΙΚΗΣ	1,518	1,559	1,538
ΝΟΜΟΣ ΑΧΑΪΑΣ	1,519	1,541	1,530
ΝΟΜΟΣ ΒΟΙΩΤΙΑΣ	1,517	1,574	1,546
ΝΟΜΟΣ ΓΡΕΒΕΝΩΝ	1,537	1,540	1,538
ΝΟΜΟΣ ΔΡΑΜΑΣ	1,519	1,533	1,526
ΝΟΜΟΣ ΔΩΔΕΚΑΝΗΣΟΥ	1,579	1,641	1,610
ΝΟΜΟΣ ΕΒΡΟΥ	1,527	1,559	1,543
ΝΟΜΟΣ ΕΥΒΟΙΑΣ	1,518	1,571	1,545
ΝΟΜΟΣ ΕΥΡΥΤΑΝΙΑΣ	1,536	1,556	1,546
ΝΟΜΟΣ ΖΑΚΥΝΘΟΥ	1,519	1,554	1,536
ΝΟΜΟΣ ΗΛΕΙΑΣ	1,506	1,609	1,557
ΝΟΜΟΣ ΗΜΑΘΙΑΣ	1,511	1,540	1,526
ΝΟΜΟΣ ΗΡΑΚΛΕΙΟΥ	1,557	1,591	1,574
ΝΟΜΟΣ ΘΕΣΠΡΩΤΙΑΣ	1,526	1,533	1,529
ΝΟΜΟΣ ΘΕΣΣΑΛΟΝΙΚΗΣ	1,506	1,541	1,524
ΝΟΜΟΣ ΙΩΑΝΝΙΝΩΝ	1,517	1,556	1,537
ΝΟΜΟΣ ΚΑΒΑΛΑΣ	1,530	1,545	1,537
ΝΟΜΟΣ ΚΑΡΔΙΤΣΗΣ	1,531	1,548	1,540
ΝΟΜΟΣ ΚΑΣΤΟΡΙΑΣ	1,502	1,546	1,524
ΝΟΜΟΣ ΚΕΡΚΥΡΑΣ	1,538	1,587	1,562
ΝΟΜΟΣ ΚΕΦΑΛΛΗΝΙΑΣ	1,559	1,589	1,574
ΝΟΜΟΣ ΚΙΛΚΙΣ	1,512	1,531	1,522
ΝΟΜΟΣ ΚΟΖΑΝΗΣ	1,517	1,539	1,528
ΝΟΜΟΣ ΚΟΡΙΝΘΙΑΣ	1,549	1,596	1,572
ΝΟΜΟΣ ΚΥΚΛΑΔΩΝ	1,604	1,669	1,637
ΝΟΜΟΣ ΛΑΚΩΝΙΑΣ	1,538	1,567	1,552
ΝΟΜΟΣ ΛΑΡΙΣΗΣ	1,526	1,555	1,540
ΝΟΜΟΣ ΛΑΣΙΘΙΟΥ	1,565	1,576	1,571
ΝΟΜΟΣ ΛΕΣΒΟΥ	1,498	1,542	1,520
ΝΟΜΟΣ ΛΕΥΚΑΔΟΣ	1,537	1,572	1,555
ΝΟΜΟΣ ΜΑΓΝΗΣΙΑΣ	1,516	1,627	1,572
ΝΟΜΟΣ ΜΕΣΣΗΝΙΑΣ	1,507	1,596	1,552
ΝΟΜΟΣ ΞΑΝΘΗΣ	1,515	1,533	1,524
ΝΟΜΟΣ ΠΕΛΛΗΣ	1,520	1,538	1,529
ΝΟΜΟΣ ΠΙΕΡΙΑΣ	1,515	1,527	1,521
ΝΟΜΟΣ ΠΡΕΒΕΖΗΣ	1,537	1,552	1,544
ΝΟΜΟΣ ΡΕΘΥΜΝΗΣ	1,576	1,585	1,581
ΝΟΜΟΣ ΡΟΔΟΠΗΣ	1,518	1,552	1,535
ΝΟΜΟΣ ΣΑΜΟΥ	1,509	1,598	1,553
ΝΟΜΟΣ ΣΕΡΡΩΝ	1,522	1,537	1,530
ΝΟΜΟΣ ΤΡΙΚΑΛΩΝ	1,530	1,548	1,539
ΝΟΜΟΣ ΦΘΙΩΤΙΔΟΣ	1,529	1,546	1,538
ΝΟΜΟΣ ΦΛΩΡΙΝΗΣ	1,535	1,536	1,536
ΝΟΜΟΣ ΦΩΚΙΔΟΣ	1,549	1,551	1,550
ΝΟΜΟΣ ΧΑΛΚΙΔΙΚΗΣ	1,520	1,547	1,533
ΝΟΜΟΣ ΧΑΝΙΩΝ	1,559	1,590	1,575
ΝΟΜΟΣ ΧΙΟΥ	1,497	1,522	1,510
<b>ΣΤΑΘΜΙΣΜΕΝΟΣ Μ.Ο.*</b>	<b>1,524</b>	<b>1,560</b>	<b>1,542</b>

\* Μέσοι όροι ελάχιστων και μέγιστων τιμών χονδρικής όπως υποβάλλονται από τις εταιρείες εμπορίας στο Παρατηρητήριο Τιμών βάσει της ΚΥΑ 978/24-10-2011.  
 Η στάθμιση γίνεται βάσει των όγκων πωλήσεων έτους 2019 ανά τύπο καυσίμου και ανά νομό.

### 3. γ. Συγκριτικά στοιχεία με Ε.Ε.

Οι λιανικές τιμές πετρελαίου κίνησης με φόρους και προ φόρων στις 27 χώρες της Ε.Ε. για τις 11/03/2024 (τελευταία επίσημα στοιχεία) παρουσιάζονται συγκριτικά κατά φθίνουσα σειρά τα παρακάτω διαγράμματα:



Αναλυτικά στοιχεία για τις τιμές καυσίμων και τους φόρους στις 27 χώρες της Ε.Ε. παρουσιάζονται στην ιστοσελίδα της Ευρωπαϊκής Επιτροπής: [http://ec.europa.eu/energy/observatory/oil/bulletin\\_en.htm](http://ec.europa.eu/energy/observatory/oil/bulletin_en.htm)

\*Οι συγκρίσεις των τιμών μεταξύ των διαφόρων χωρών θα πρέπει να γίνονται με ιδιαίτερη προσοχή εξαιτίας των διαφορών στην ποιότητα των προϊόντων, στις πρακτικές μάρκετινγκ, στις δομές της αγοράς και στις καταναλωτικές συνήθειες που επικρατούν σε κάθε χώρα.



## 4. Πετρέλαιο Θέρμανσης (Κατ' οίκον)

### 4. α. Διαμόρφωση τιμής

Η τιμή διυλιστηρίου του πετρελαίου θέρμανσης για την Πέμπτη 15/03/2024 διαμορφώθηκε στα 0,6602€ λίτρο. Σε σχέση με την τιμή διυλιστηρίου της προηγούμενης εβδομάδας (07/03/2024) σημειώθηκε μείωση κατά 0,0124€ ανά λίτρο (1,24 λεπτά).

Οι φόροι, τα τέλη και οι λοιπές επιβαρύνσεις αντιστοιχούν σε 0,5487€ ανά λίτρο.

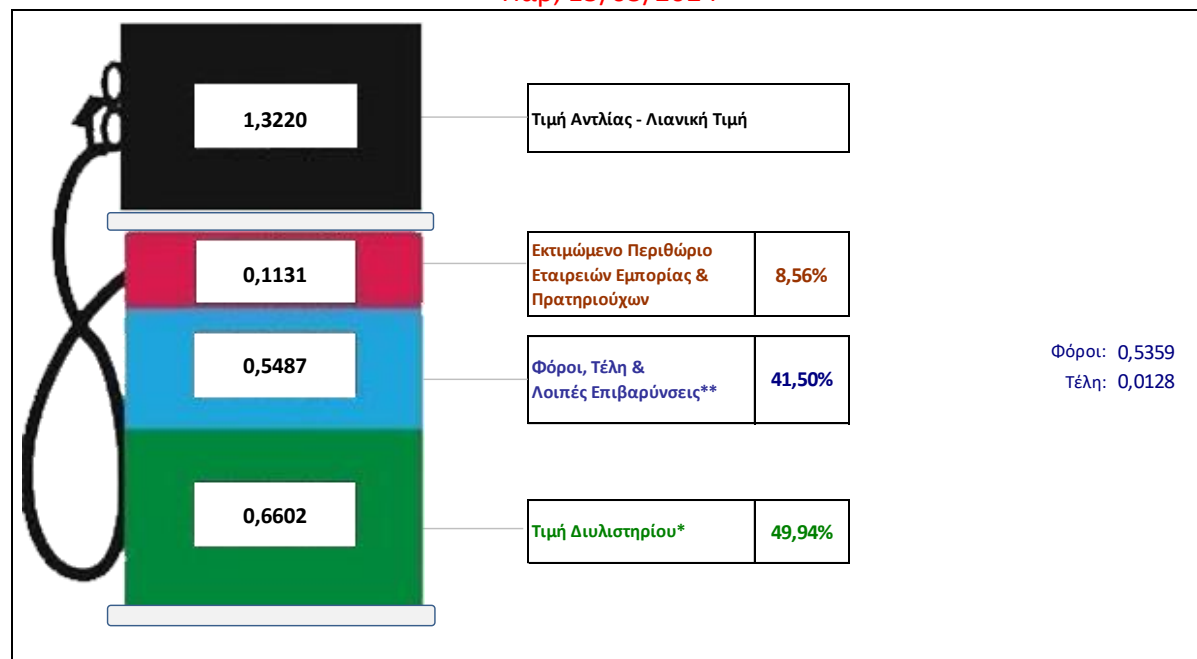
Η μέση τιμή λιανικής του πετρελαίου θέρμανσης (κατ' οίκον) για την Παρασκευή 15/03/2024 διαμορφώθηκε στο 1,3220€ ανά λίτρο. Σε σχέση με την τιμή της προηγούμενης εβδομάδας (08/03/2024) σημειώθηκε μείωση κατά 0,006€ ανά λίτρο (0,6 λεπτά).

Το εκτιμώμενο περιθώριο των πρατηριούχων και των εταιρειών εμπορίας υπολογίζεται κατά μέσο όρο στα 0,1131 ανά λίτρο (11,31 λεπτά).

Η τελική τιμή λιανικής διαμορφώνεται από την τιμή διυλιστηρίου κατά 44,94%, από τους φόρους (σταθερούς και μεταβλητούς) κατά 41,50%, και από τα εκτιμώμενα περιθώρια των εταιρειών εμπορίας, των μεταφορέων υγρών καυσίμων και των πρατηρίων κατά 8,56% (βλ. παρακάτω πίνακα).

### Διαμόρφωση Μέσης Τιμής DIESEL Θέρμανσης Κατ' οίκον

Παρ, 15/03/2024



#### \* Τιμή διυλιστηρίου

0,6602

- Τιμή διυλιστηρίου προηγούμενης ημέρας (Μέση Σταθμική Τιμή εκ των δύο εταιρειών διύλισης)
- Στην τιμή διυλιστηρίου περιλαμβάνονται οι ειδικές υπηρεσίες (φορτωτικά)

#### \*\* Τέλη

0,0128

- Ανταποδοτικό τέλος ΡΑΕ: 0,22 € ανά χίλια λίτρα. (Απόφαση 147/2015 - ΦΕΚ 888/Β/19-05-2015) 0,0002
- Εισφορά «Ειδικού Λογαριασμού Πετρελαιοειδών»: 1,2% επί της τιμής διυλιστηρίου. (Ν. 3335/2005 - ΦΕΚ 95/Α/20-4-2005) 0,0079
- Ειδικό τέλος Δικαιωμάτων Εκτέλεσης Τελωνειακών Εργασιών (ΔΕΤΕ): 0,5% της αξίας του αθροίσματος της τιμής εκ διυλιστηρίου και του ΕΦΚ. (Ν. 2093/92 - ΦΕΚ 181/Α/25-11-92) 0,0047

#### \*\* Φόροι

0,5359

- Ειδικός Φόρος Κατανάλωσης (ΕΦΚ): για το πετρέλαιο θέρμανσης - 280 € ανά κυβικό μέτρο ή 0,280 € ανά λίτρο. (Ν. 4389/2016 (ΦΕΚ Α' 94) 0,2800
- Φόρος Προστιθέμενης Αξίας (ΦΠΑ): 24% επί του συνόλου της τιμής διυλιστηρίου των μικτών ονομαστικών περιθωρίων κέρδους και των παραπάνω φορολογικών επιβαρύνσεων. (Ν. 2859/2000 όπως τροποποιήθηκε και ισχύει με το Ν. 4389/2016 (ΦΕΚ Α' 94) 0,2559

#### 4. β. Χονδρική Τιμή Πώλησης

Αναλυτικά, οι μέσες κατώτατες και ανώτατες τιμές χονδρικής, καθώς και η διάμεσος τιμή ανά νομό παρουσιάζονται στον επόμενο πίνακα:

**Μέσες Τιμές Χονδρικής Πώλησης Πετρελαίου Θέρμανσης (κατ' οίκον) ανά Νομό**

**Παρασκευή, 15 Μαρτίου 2024**

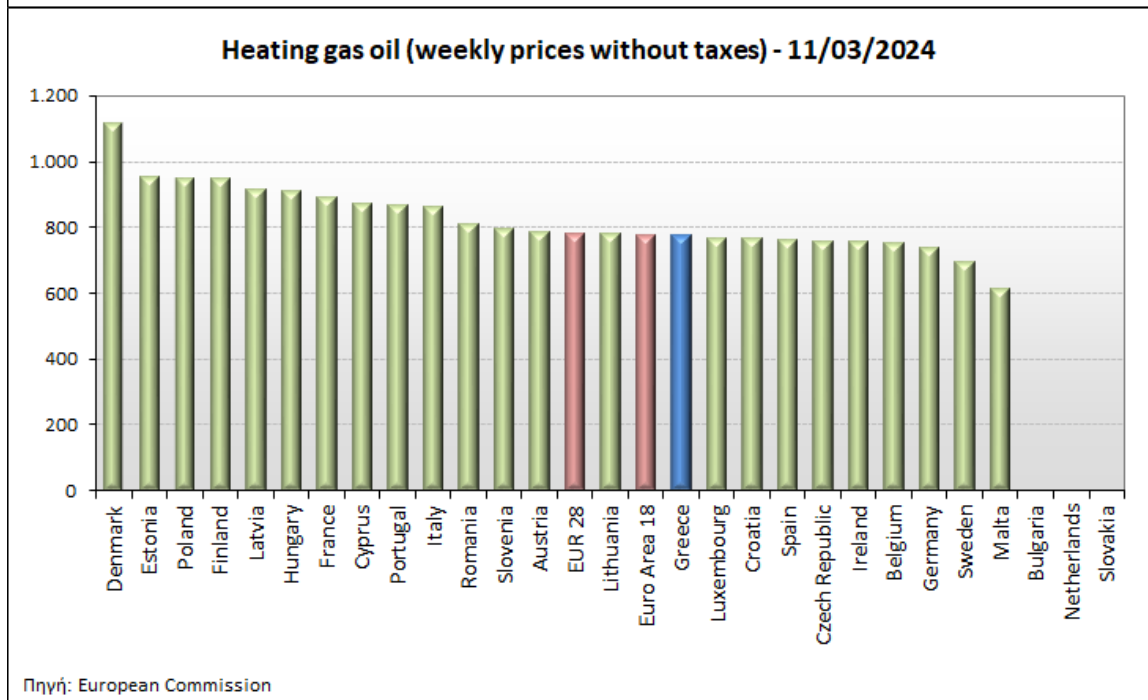
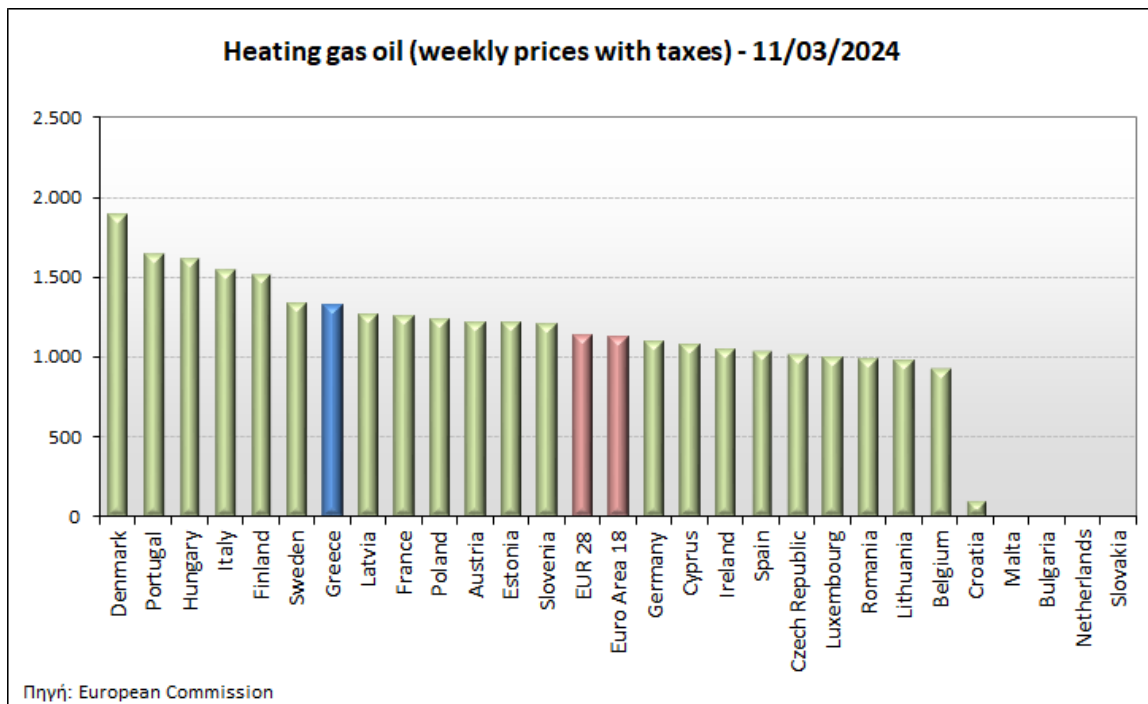
ΝΟΜΟΣ	ΜΕΣΗ ΚΑΤΩΤΑΤΗ ΜΕ ΦΠΑ	ΜΕΣΗ ΑΝΩΤΑΤΗ ΜΕ ΦΠΑ	ΔΙΑΜΕΣΟΣ ΤΙΜΗ
ΝΟΜΟΣ ΑΙΤΩΛΙΑΣ ΚΑΙ ΑΚΑΡΝΑΝΙΑΣ	1,213	1,242	1,228
ΝΟΜΟΣ ΑΡΓΟΛΙΔΟΣ	1,216	1,248	1,232
ΝΟΜΟΣ ΑΡΚΑΔΙΑΣ	1,216	1,228	1,222
ΝΟΜΟΣ ΑΡΤΗΣ	1,217	1,234	1,225
ΝΟΜΟΣ ΑΤΤΙΚΗΣ	1,205	1,246	1,225
ΝΟΜΟΣ ΑΧΑΪΑΣ	1,207	1,230	1,219
ΝΟΜΟΣ ΒΟΙΩΤΙΑΣ	1,210	1,235	1,223
ΝΟΜΟΣ ΓΡΕΒΕΝΩΝ	1,225	1,234	1,230
ΝΟΜΟΣ ΔΡΑΜΑΣ	1,216	1,228	1,222
ΝΟΜΟΣ ΔΩΔΕΚΑΝΗΣΟΥ	1,250	1,316	1,283
ΝΟΜΟΣ ΕΒΡΟΥ	1,218	1,243	1,230
ΝΟΜΟΣ ΕΥΒΟΙΑΣ	1,207	1,239	1,223
ΝΟΜΟΣ ΕΥΡΥΤΑΝΙΑΣ	1,227	1,235	1,231
ΝΟΜΟΣ ΖΑΚΥΝΘΟΥ	1,217	1,243	1,230
ΝΟΜΟΣ ΗΛΕΙΑΣ	1,220	1,277	1,249
ΝΟΜΟΣ ΗΜΑΘΙΑΣ	1,203	1,218	1,210
ΝΟΜΟΣ ΗΡΑΚΛΕΙΟΥ	1,243	1,265	1,254
ΝΟΜΟΣ ΘΕΣΠΡΩΤΙΑΣ	1,221	1,237	1,229
ΝΟΜΟΣ ΘΕΣΣΑΛΟΝΙΚΗΣ	1,209	1,224	1,217
ΝΟΜΟΣ ΙΩΑΝΝΙΝΩΝ	1,211	1,241	1,226
ΝΟΜΟΣ ΚΑΒΑΛΑΣ	1,219	1,239	1,229
ΝΟΜΟΣ ΚΑΡΔΙΤΣΗΣ	1,217	1,233	1,225
ΝΟΜΟΣ ΚΑΣΤΟΡΙΑΣ	1,193	1,216	1,204
ΝΟΜΟΣ ΚΕΡΚΥΡΑΣ	1,245	1,268	1,256
ΝΟΜΟΣ ΚΕΦΑΛΛΗΝΙΑΣ	1,245	1,259	1,252
ΝΟΜΟΣ ΚΙΛΚΙΣ	1,211	1,217	1,214
ΝΟΜΟΣ ΚΟΖΑΝΗΣ	1,212	1,225	1,219
ΝΟΜΟΣ ΚΟΡΙΝΘΙΑΣ	1,224	1,248	1,236
ΝΟΜΟΣ ΚΥΚΛΑΔΩΝ	1,276	1,354	1,315
ΝΟΜΟΣ ΛΑΚΩΝΙΑΣ	1,237	1,264	1,251
ΝΟΜΟΣ ΛΑΡΙΣΗΣ	1,220	1,238	1,229
ΝΟΜΟΣ ΛΑΣΙΘΙΟΥ	1,257	1,267	1,262
ΝΟΜΟΣ ΛΕΣΒΟΥ	1,206	1,245	1,225
ΝΟΜΟΣ ΛΕΥΚΑΔΟΣ	1,230	1,254	1,242
ΝΟΜΟΣ ΜΑΓΝΗΣΙΑΣ	1,210	1,280	1,245
ΝΟΜΟΣ ΜΕΣΣΗΝΙΑΣ	1,156	1,274	1,215
ΝΟΜΟΣ ΞΑΝΘΗΣ	1,207	1,223	1,215
ΝΟΜΟΣ ΠΕΛΛΗΣ	1,212	1,224	1,218
ΝΟΜΟΣ ΠΙΕΡΙΑΣ	1,207	1,222	1,214
ΝΟΜΟΣ ΠΡΕΒΕΖΗΣ	1,222	1,238	1,230
ΝΟΜΟΣ ΡΕΘΥΜΝΗΣ	1,259	1,273	1,266
ΝΟΜΟΣ ΡΟΔΟΠΗΣ	1,216	1,238	1,227
ΝΟΜΟΣ ΣΑΜΟΥ	1,216	1,251	1,233
ΝΟΜΟΣ ΣΕΡΡΩΝ	1,213	1,222	1,217
ΝΟΜΟΣ ΤΡΙΚΑΛΩΝ	1,222	1,240	1,231
ΝΟΜΟΣ ΦΘΙΩΤΙΔΟΣ	1,220	1,234	1,227
ΝΟΜΟΣ ΦΛΩΡΙΝΗΣ	1,240	1,239	1,239
ΝΟΜΟΣ ΦΩΚΙΔΟΣ	1,230	1,238	1,234
ΝΟΜΟΣ ΧΑΛΚΙΔΙΚΗΣ	1,208	1,225	1,216
ΝΟΜΟΣ ΧΑΝΙΩΝ	1,250	1,261	1,255
ΝΟΜΟΣ ΧΙΟΥ	1,205	1,225	1,215
<b>ΣΤΑΘΜΙΣΜΕΝΟΣ Μ.Ο.</b>	<b>1,212</b>	<b>1,240</b>	<b>1,226</b>

\* Μέσοι όροι ελάχιστων και μέγιστων τιμών χονδρικής όπως υποβάλλονται από τις εταιρείες εμπορίας στο Παρατηρητήριο Τιμών βάσει της ΚΥΑ 978/24-10-2011.

\*\* Η στάθμιση γίνεται βάσει των όγκων πωλήσεων ανά τύπο καυσίμου ανά νομό.

#### 4. γ. Συγκριτικά στοιχεία με Ε.Ε.

Οι λιανικές τιμές Πετρελαίου Θέρμανσης με φόρους και προ φόρων στις 27 χώρες της Ε.Ε. για τις 11/03/2024 (τελευταία επίσημα στοιχεία) παρουσιάζονται συγκριτικά κατά φθίνουσα σειρά στα παρακάτω διαγράμματα:



[ΘΕΣΗ ΑΚΡΙΒΟΥΣ ΑΝΤΙΓΡΑΦΟΥ]

Ο ΠΡΟΪΣΤΑΜΕΝΟΣ ΔΙΕΥΘΥΝΣΗΣ  
Α/Α

ΓΕΩΡΓΙΟΣ ΚΑΡΑΜΠΕΤΣΟΣ