



ΓΕΝΙΚΗ ΓΡΑΜΜΑΤΕΙΑ ΕΜΠΟΡΙΟΥ & ΠΡΟΣΤΑΣΙΑΣ
ΚΑΤΑΝΑΛΩΤΗ
ΓΕΝΙΚΗ ΔΙΕΥΘΥΝΣΗ ΑΓΟΡΑΣ
ΔΙΕΥΘΥΝΣΗ ΕΛΕΓΧΩΝ & ΠΑΡΑΤΗΡΗΤΗΡΙΩΝ
ΤΜΗΜΑ ΠΑΡΑΤΗΡΗΤΗΡΙΩΝ ΤΙΜΩΝ

Αναρτητέο στο διαδίκτυο

Αθήνα : 18-02-2019

Αρ. Πρωτ.: 21111

ΕΒΔΟΜΑΔΙΑΙΟ ΔΕΛΤΙΟ ΕΠΙΣΚΟΠΗΣΗΣ ΤΙΜΩΝ ΚΑΥΣΙΜΩΝ

Παρασκευή, 15 ΦΕΒΡΟΥΑΡΙΟΣ 2019

1. Τιμές Παρατηρητηρίου Υγρών Καυσίμων

Οι λιανικές τιμές των υγρών καυσίμων (αμόλυβδη 95 οκτ., σούπερ αμόλυβδη 100 οκτ., σούπερ LRP, πετρέλαιο κίνησης, πετρέλαιο θέρμανσης και υγραέριο κίνησης) αναρτώνται αναλυτικά στην ιστοσελίδα του Παρατηρητηρίου Τιμών Υγρών Καυσίμων του Υπουργείου Οικονομίας και Ανάπτυξης www.fuelprices.gr, όπου παρουσιάζονται καθημερινά οι μέσες τιμές σε όλους τους Νομούς της χώρας.

Μέσες τιμές λιανικής πώλησης καυσίμων για όλη την Ελλάδα

Παρασκευή, 15 ΦΕΒΡΟΥΑΡΙΟΣ 2019

Προϊόν	Μέση Τιμή
Αμόλυβδη 95 οκτ.	1,500
Αμόλυβδη 100 οκτ.	1,706
Super	1,700
Diesel Κίνησης	1,352
Diesel Θέρμανσης Κατ'οίκον	1,036
Υγραέριο κίνησης (Autogas)	0,782

* Η μέση τιμή πανελλαδικά υπολογίζεται από τον σταθμισμένο μέσο όρο με βάση τους όγκους πωλήσεων έτους 2017 ανά τύπο καυσίμου ανά νομό.

** Δεν καταγράφεται κατανάλωση στο πετρέλαιο θέρμανσης για τη χρονική περίοδο 30/4 έως 15/10 κάθε έτους.

Στον παρακάτω πίνακα παρουσιάζονται οι μέσες τιμές λιανικής των υγρών καυσίμων ανά Νομό

Μέσες τιμές λιανικής πώλησης καυσίμων ανά νομό
Παρασκευή 15 ΦΕΒΡΟΥΑΡΙΟΣ 2019

ΝΟΜΟΣ	Αμόλυβδη 95 οκτ.	Αμόλυβδη 100 οκτ.	Super	Diesel Κίνησης	Diesel Θέρμανσης Κατ'οίκον	Υγραέριο κίνησης (Autogas)
ΝΟΜΟΣ ΑΤΤΙΚΗΣ	1,468	1,682	1,691	1,326	1,023	0,733
ΝΟΜΟΣ ΑΙΤΩΛΙΑΣ ΚΑΙ ΑΚΑΡΝΑΝΙΑΣ	1,519	1,765		1,368	1,055	0,829
ΝΟΜΟΣ ΑΡΓΟΛΙΔΟΣ	1,481	1,691		1,330	1,038	0,776
ΝΟΜΟΣ ΑΡΚΑΔΙΑΣ	1,516	1,748		1,375	1,043	0,789
ΝΟΜΟΣ ΑΡΤΗΣ	1,503	1,734		1,352	1,056	0,802
ΝΟΜΟΣ ΑΧΑΪΙΑΣ	1,495	1,714	1,733	1,347	1,044	0,795
ΝΟΜΟΣ ΒΟΙΩΤΙΑΣ	1,492	1,736	1,746	1,343	1,031	0,788
ΝΟΜΟΣ ΓΡΕΒΕΝΩΝ	1,521	1,816		1,378	1,061	0,811
ΝΟΜΟΣ ΔΡΑΜΑΣ	1,472	1,757		1,320	1,013	0,784
ΝΟΜΟΣ ΔΩΔΕΚΑΝΗΣΟΥ	1,667	1,850		1,475	1,115	0,898
ΝΟΜΟΣ ΕΒΡΟΥ	1,513	1,731	1,795	1,359	1,041	0,823
ΝΟΜΟΣ ΕΥΒΟΙΑΣ	1,490	1,708		1,355	1,041	0,799
ΝΟΜΟΣ ΕΥΡΥΤΑΝΙΑΣ	1,598	1,901		1,445	1,104	0,839
ΝΟΜΟΣ ΖΑΚΥΝΘΟΥ	1,551	1,742		1,384	1,053	
ΝΟΜΟΣ ΗΛΕΙΑΣ	1,502	1,701		1,342	1,036	0,753
ΝΟΜΟΣ ΗΜΑΘΙΑΣ	1,477	1,711		1,333	1,028	0,731
ΝΟΜΟΣ ΗΡΑΚΛΕΙΟΥ	1,555	1,736		1,393	1,044	0,866
ΝΟΜΟΣ ΘΕΣΠΡΩΤΙΑΣ	1,546	1,777		1,386	1,130	0,827
ΝΟΜΟΣ ΘΕΣΣΑΛΟΝΙΚΗΣ	1,467	1,677		1,324	1,023	0,762
ΝΟΜΟΣ ΙΩΑΝΝΙΝΩΝ	1,489	1,728	1,410	1,370	1,023	0,785
ΝΟΜΟΣ ΚΑΒΑΛΑΣ	1,506	1,758		1,359	1,048	0,791
ΝΟΜΟΣ ΚΑΡΔΙΤΣΗΣ	1,499	1,740		1,356	1,035	0,759
ΝΟΜΟΣ ΚΑΣΤΟΡΙΑΣ	1,512	1,742		1,366	1,050	0,768
ΝΟΜΟΣ ΚΕΡΚΥΡΑΣ	1,536	1,773		1,403	1,102	0,931
ΝΟΜΟΣ ΚΕΦΑΛΛΗΝΙΑΣ	1,649	1,814		1,467	1,081	0,950
ΝΟΜΟΣ ΚΙΛΚΙΣ	1,505	1,822		1,341	1,032	0,777
ΝΟΜΟΣ ΚΟΖΑΝΗΣ	1,493	1,660		1,353	1,030	0,756
ΝΟΜΟΣ ΚΟΡΙΝΘΙΑΣ	1,487	1,705		1,346	1,023	0,768
ΝΟΜΟΣ ΚΥΚΛΑΔΩΝ	1,776	1,947		1,555	1,180	0,962
ΝΟΜΟΣ ΛΑΚΩΝΙΑΣ	1,510	1,708		1,359	1,036	0,783
ΝΟΜΟΣ ΛΑΡΙΣΗΣ	1,495	1,710		1,343	1,030	0,768
ΝΟΜΟΣ ΛΑΣΙΘΙΟΥ	1,556	1,748		1,395	1,095	0,895
ΝΟΜΟΣ ΛΕΣΒΟΥ	1,609	1,813		1,439	1,182	0,914
ΝΟΜΟΣ ΛΕΥΚΑΔΟΣ	1,516	1,734	1,650	1,351	1,056	0,789
ΝΟΜΟΣ ΜΑΓΝΗΣΙΑΣ	1,518	1,741		1,375	1,082	0,809
ΝΟΜΟΣ ΜΕΣΣΗΝΙΑΣ	1,509	1,746		1,342	1,055	0,781
ΝΟΜΟΣ ΞΑΝΘΗΣ	1,474	1,747		1,325	1,031	0,771
ΝΟΜΟΣ ΠΕΛΛΗΣ	1,474	1,683		1,320	1,012	0,748
ΝΟΜΟΣ ΠΙΕΡΙΑΣ	1,497	1,686		1,341	1,013	0,803
ΝΟΜΟΣ ΠΡΕΒΕΖΗΣ	1,495	1,690		1,349	1,030	0,757
ΝΟΜΟΣ ΡΕΘΥΜΝΗΣ	1,567	1,767		1,402	1,111	0,919
ΝΟΜΟΣ ΡΟΔΟΠΗΣ	1,501	1,693		1,342	1,024	0,805
ΝΟΜΟΣ ΣΑΜΟΥ	1,658	1,839		1,480	1,147	0,878
ΝΟΜΟΣ ΣΕΡΡΩΝ	1,483	1,709		1,326	1,022	0,801
ΝΟΜΟΣ ΤΡΙΚΑΛΩΝ	1,496	1,648		1,357	1,018	0,757
ΝΟΜΟΣ ΦΘΙΩΤΙΔΟΣ	1,511	1,762	1,734	1,358	1,055	0,795
ΝΟΜΟΣ ΦΛΩΡΙΝΗΣ	1,495	1,712		1,375	1,058	0,826
ΝΟΜΟΣ ΦΩΚΙΔΟΣ	1,543	1,771		1,400	1,090	0,839
ΝΟΜΟΣ ΧΑΛΚΙΔΙΚΗΣ	1,517	1,704	1,705	1,359	1,031	0,789
ΝΟΜΟΣ ΧΑΝΙΩΝ	1,539	1,758		1,391	1,058	0,889
ΝΟΜΟΣ ΧΙΟΥ	1,593	1,845		1,404	1,080	0,998

2.Απλή Αμόλυβδη Βενζίνη 95 οκτανίων¹

2. α. Διαμόρφωση τιμής

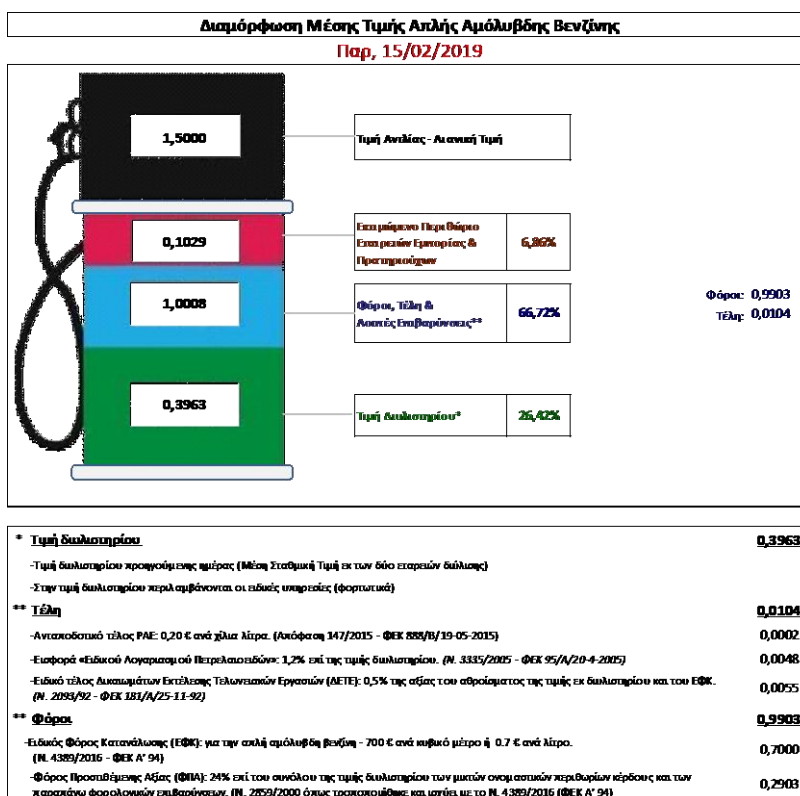
Η τιμή διυλιστηρίου της απλής αμόλυβδης βενζίνης 95 οκτανίων για την Πέμπτη 14/02/2019 διαμορφώθηκε στα 0,3963 € ανά λίτρο. Σε σχέση με την τιμή διυλιστηρίου της προηγούμενης εβδομάδας (07/02/2019) σημειώθηκε αύξηση κατά 0,0115 Ευρώ ανά λίτρο (1,15 λεπτά).

Οι φόροι, τα τέλη και οι λοιπές επιβαρύνσεις αντιστοιχούν σε 1,0008 € ανά λίτρο.

Η μέση τιμή λιανικής της απλής αμόλυβδης βενζίνης 95 οκτανίων για την Παρασκευή 15/02/2019 διαμορφώθηκε στα 1,500 € ανά λίτρο. Σε σχέση με την τιμή της προηγούμενης εβδομάδας (08/02/2019) σημειώθηκε αύξηση κατά 0,009 Ευρώ ανά λίτρο (0,9 λεπτά).

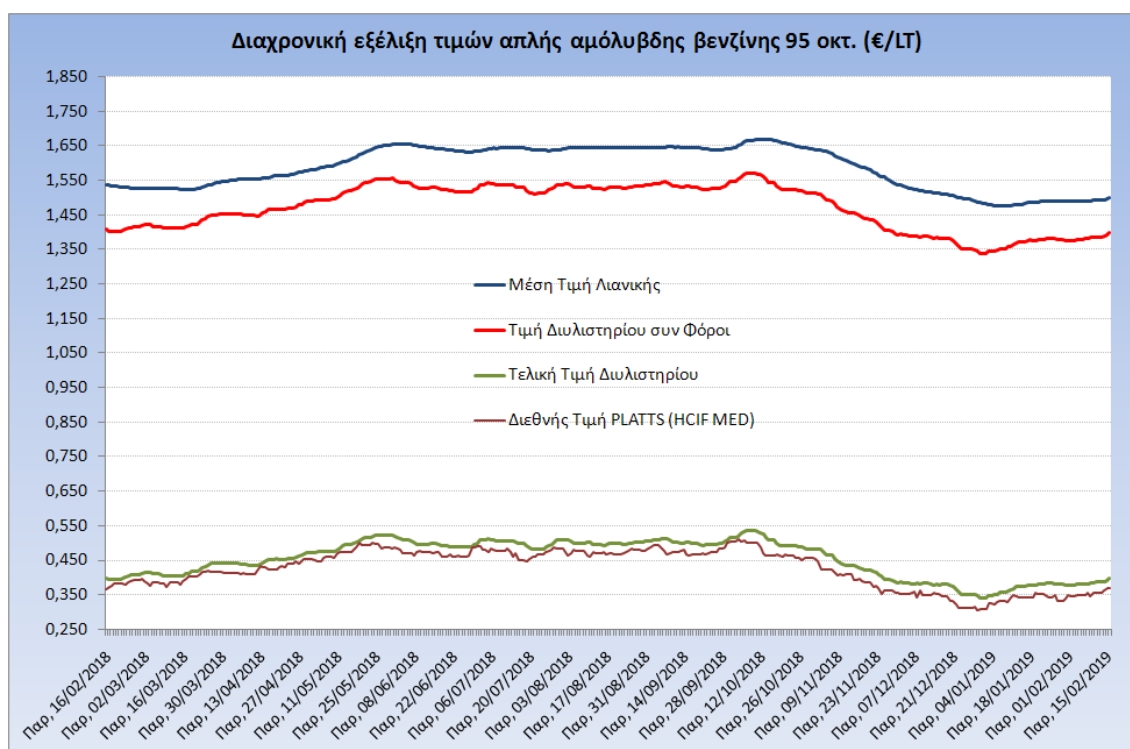
Το εκτιμώμενο περιθώριο των πρατηριούχων και των εταιρειών εμπορίας υπολογίζεται κατά μέσο όρο στα 0,1029 ανά λίτρο (10,29 λεπτά).

Η τελική τιμή λιανικής διαμορφώνεται από την τιμή διυλιστηρίου κατά 26,42%, από τους φόρους (σταθερούς και μεταβλητούς) κατά 66,72%, και από τα εκτιμώμενα περιθώρια των εταιρειών εμπορίας, των μεταφορέων υγρών καυσίμων και των πρατηρίων κατά 6,86% (βλ. παρακάτω πίνακα).



¹ Σημειώνεται ότι σύμφωνα με το αρ. 29, του Ν. 4546/2018 (ΦΕΚ Α' 101), από 1/1/2019 η βενζίνη που καταναλώνεται εγχώρια για χρήση στις μεταφορές αναμειγνύεται υποχρεωτικά είτε με αυτούσια βιοαιθανολή είτε με βιοαιθέρες που παράγονται από αλκοόλες βιολογικής προέλευσης. Η συμμετοχή της αυτούσιας βιοαιθανόλης και της αλκοόλης βιολογικής προέλευσης που χρησιμοποιείται για την παραγωγή βιοαιθέρων επί του ενεργειακού περιεχομένου του τελικού μείγματος βενζίνης ορίζεται σε ποσοστό 1% για το έτος 2019 και 3,3% για τα έτη από το 2020 και μετά.

Η εξέλιξη των διεθνών τιμών Platts (HCIF/MED), των τιμών διυλιστηρίου και των τιμών λιανικής της απλής αμόλυβδης βενζίνης 95 οκτ., καθώς και των αντίστοιχων ενδεικτικών περιθωρίων εμπορίας για το διάστημα των τελευταίων 12 μηνών παρουσιάζονται στο ακόλουθο διάγραμμα:



2. β. Χονδρική Τιμή Πώλησης

Αναλυτικά, οι μέσες κατώτατες και ανώτατες τιμές χονδρικής, καθώς και η διάμεσος τιμή ανά νομό παρουσιάζονται στον επόμενο πίνακα:

Τιμές Χονδρικής Πώλησης Απλής Αμόλυβδης Βενζίνης ανά Νομό Παρασκευή, 15 ΦΕΒΡΟΥΑΡΙΟΣ 2019

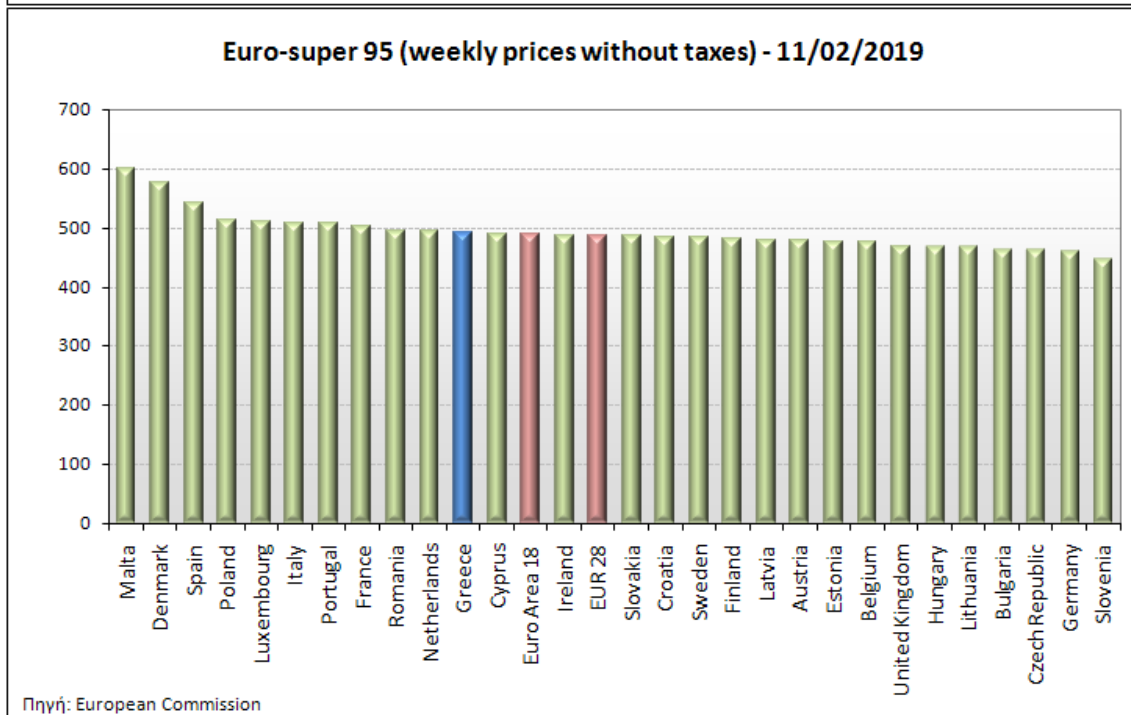
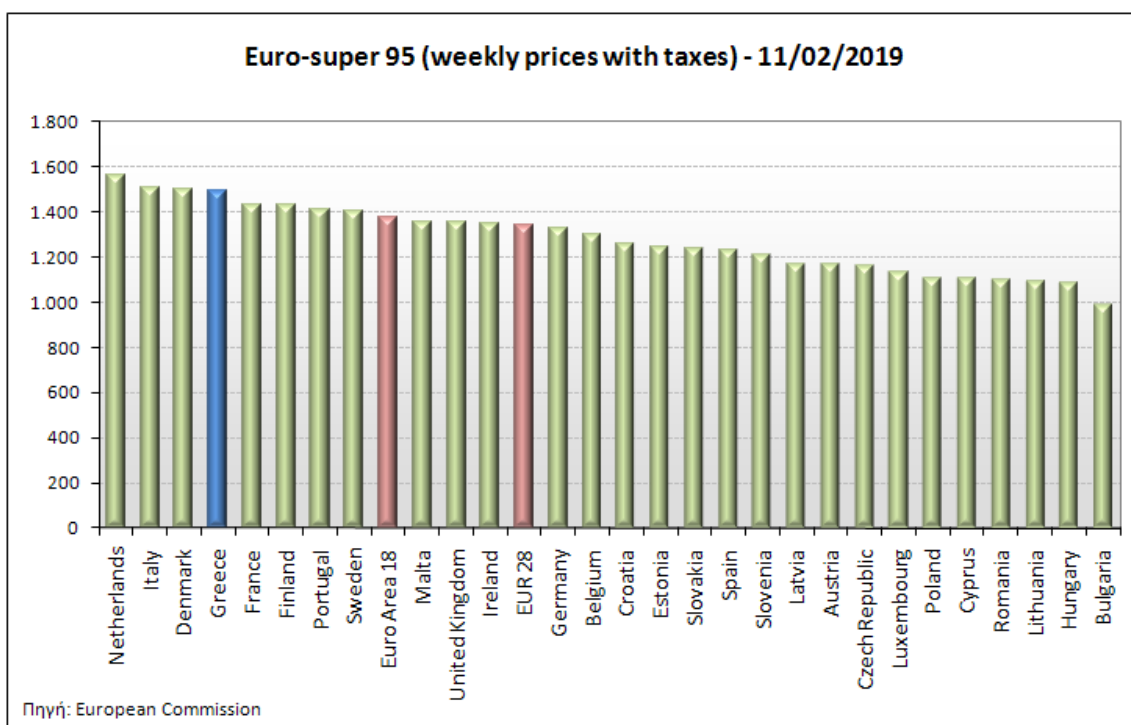
ΝΟΜΟΣ	ΜΕΣΗ ΚΑΤΩΤΑΤΗ ΜΕ ΦΠΑ	ΜΕΣΗ ΑΝΩΤΑΤΗ ΜΕ ΦΠΑ	ΔΙΑΜΕΣΟΣ ΤΙΜΗ
ΝΟΜΟΣ ΑΙΤΩΛΙΑΣ ΚΑΙ ΑΚΑΡΝΑΝΙΑΣ	1,394	1,455	1,424
ΝΟΜΟΣ ΑΡΓΟΛΙΔΟΣ	1,394	1,452	1,423
ΝΟΜΟΣ ΑΡΚΑΔΙΑΣ	1,397	1,461	1,429
ΝΟΜΟΣ ΑΡΤΗΣ	1,398	1,449	1,424
ΝΟΜΟΣ ΑΤΤΙΚΗΣ	1,383	1,485	1,434
ΝΟΜΟΣ ΑΧΑΪΑΣ	1,389	1,441	1,415
ΝΟΜΟΣ ΒΟΙΩΤΙΑΣ	1,395	1,455	1,425
ΝΟΜΟΣ ΓΡΕΒΕΝΩΝ	1,418	1,434	1,426
ΝΟΜΟΣ ΔΡΑΜΑΣ	1,401	1,433	1,417
ΝΟΜΟΣ ΔΩΔΕΚΑΝΗΣΟΥ	1,441	1,542	1,491
ΝΟΜΟΣ ΕΒΡΟΥ	1,399	1,459	1,429
ΝΟΜΟΣ ΕΥΒΟΙΑΣ	1,393	1,468	1,431
ΝΟΜΟΣ ΕΥΡΥΤΑΝΙΑΣ	1,454	1,460	1,457
ΝΟΜΟΣ ΖΑΚΥΝΘΟΥ	1,390	1,457	1,424

ΝΟΜΟΣ	ΜΕΣΗ ΚΑΤΩΤΑΤΗ ΜΕ ΦΠΑ	ΜΕΣΗ ΑΝΩΤΑΤΗ ΜΕ ΦΠΑ	ΔΙΑΜΕΣΟΣ ΤΙΜΗ
ΝΟΜΟΣ ΗΛΕΙΑΣ	1,413	1,458	1,435
ΝΟΜΟΣ ΗΜΑΘΙΑΣ	1,395	1,430	1,412
ΝΟΜΟΣ ΗΡΑΚΛΕΙΟΥ	1,426	1,502	1,464
ΝΟΜΟΣ ΘΕΣΠΡΩΤΙΑΣ	1,405	1,457	1,431
ΝΟΜΟΣ ΘΕΣΣΑΛΟΝΙΚΗΣ	1,387	1,432	1,410
ΝΟΜΟΣ ΙΩΑΝΝΙΝΩΝ	1,391	1,448	1,419
ΝΟΜΟΣ ΚΑΒΑΛΑΣ	1,395	1,448	1,422
ΝΟΜΟΣ ΚΑΡΔΙΤΣΗΣ	1,402	1,466	1,434
ΝΟΜΟΣ ΚΑΣΤΟΡΙΑΣ	1,404	1,444	1,424
ΝΟΜΟΣ ΚΕΡΚΥΡΑΣ	1,408	1,466	1,437
ΝΟΜΟΣ ΚΕΦΑΛΛΗΝΙΑΣ	1,449	1,497	1,473
ΝΟΜΟΣ ΚΙΛΚΙΣ	1,405	1,425	1,415
ΝΟΜΟΣ ΚΟΖΑΝΗΣ	1,395	1,442	1,418
ΝΟΜΟΣ ΚΟΡΙΝΘΙΑΣ	1,394	1,441	1,418
ΝΟΜΟΣ ΚΥΚΛΑΔΩΝ	1,483	1,616	1,549
ΝΟΜΟΣ ΛΑΚΩΝΙΑΣ	1,405	1,455	1,430
ΝΟΜΟΣ ΛΑΡΙΣΗΣ	1,401	1,449	1,425
ΝΟΜΟΣ ΛΑΣΙΘΙΟΥ	1,447	1,481	1,464
ΝΟΜΟΣ ΛΕΣΒΟΥ	1,408	1,492	1,450
ΝΟΜΟΣ ΛΕΥΚΑΔΟΣ	1,414	1,454	1,434
ΝΟΜΟΣ ΜΑΓΝΗΣΙΑΣ	1,393	1,494	1,443
ΝΟΜΟΣ ΜΕΣΣΗΝΙΑΣ	1,398	1,485	1,442
ΝΟΜΟΣ ΞΑΝΘΗΣ	1,396	1,431	1,414
ΝΟΜΟΣ ΠΕΛΛΗΣ	1,397	1,443	1,420
ΝΟΜΟΣ ΠΙΕΡΙΑΣ	1,400	1,448	1,424
ΝΟΜΟΣ ΠΡΕΒΕΖΗΣ	1,410	1,435	1,422
ΝΟΜΟΣ ΡΕΘΥΜΝΗΣ	1,455	1,501	1,478
ΝΟΜΟΣ ΡΟΔΟΠΗΣ	1,400	1,447	1,423
ΝΟΜΟΣ ΣΑΜΟΥ	1,422	1,515	1,469
ΝΟΜΟΣ ΣΕΡΡΩΝ	1,402	1,431	1,417
ΝΟΜΟΣ ΤΡΙΚΑΛΩΝ	1,409	1,447	1,428
ΝΟΜΟΣ ΦΘΙΩΤΙΔΟΣ	1,393	1,454	1,424
ΝΟΜΟΣ ΦΛΩΡΙΝΗΣ	1,411	1,433	1,422
ΝΟΜΟΣ ΦΩΚΙΔΟΣ	1,426	1,452	1,439
ΝΟΜΟΣ ΧΑΛΚΙΔΙΚΗΣ	1,399	1,463	1,431
ΝΟΜΟΣ ΧΑΝΙΩΝ	1,431	1,494	1,463
ΝΟΜΟΣ ΧΙΟΥ	1,386	1,477	1,431
ΣΤΑΘΜΙΣΜΕΝΟΣ Μ.Ο.*	1,397	1,471	1,434

* Μέσοι όροι ελάχιστων και μέγιστων τιμών χονδρικής όπως υποβάλλονται από τις εταιρείες εμπορίας στο Παρατηρητήριο Τιμών βάσει της ΚΥΑ 978/24-10-2011.
Η στάθμιση γίνεται βάσει των όγκων πωλήσεων έτους 2017 ανά τύπο καυσίμου και ανά νομό.

2. γ. Συγκριτικά στοιχεία με Ε.Ε.

Οι λιανικές τιμές αμόλυβδης βενζίνης με φόρους και προ φόρων στις 28 χώρες της Ε.Ε. για τις 11/02/2019 (τελευταία επίσημα στοιχεία) παρουσιάζονται συγκριτικά κατά φθίνουσα σειρά στα παρακάτω διαγράμματα:



Αναλυτικά στοιχεία για τις τιμές καυσίμων και τους φόρους στις 28 χώρες της Ε.Ε. παρουσιάζονται στην ιστοσελίδα της Ευρωπαϊκής Επιτροπής: http://ec.europa.eu/energy/observatory/oil/bulletin_en.htm

*Οι συγκρίσεις των τιμών μεταξύ των διαφόρων χωρών θα πρέπει να γίνονται με ιδιαίτερη προσοχή εξαιτίας των διαφορών στην ποιότητα των προϊόντων, στις πρακτικές μάρκετινγκ, στις δομές της αγοράς και στις καταναλωτικές συνήθειες που επικρατούν σε κάθε χώρα.

3. Πετρέλαιο Κίνησης (Biodiesel)

3. α. Διαμόρφωση τιμής

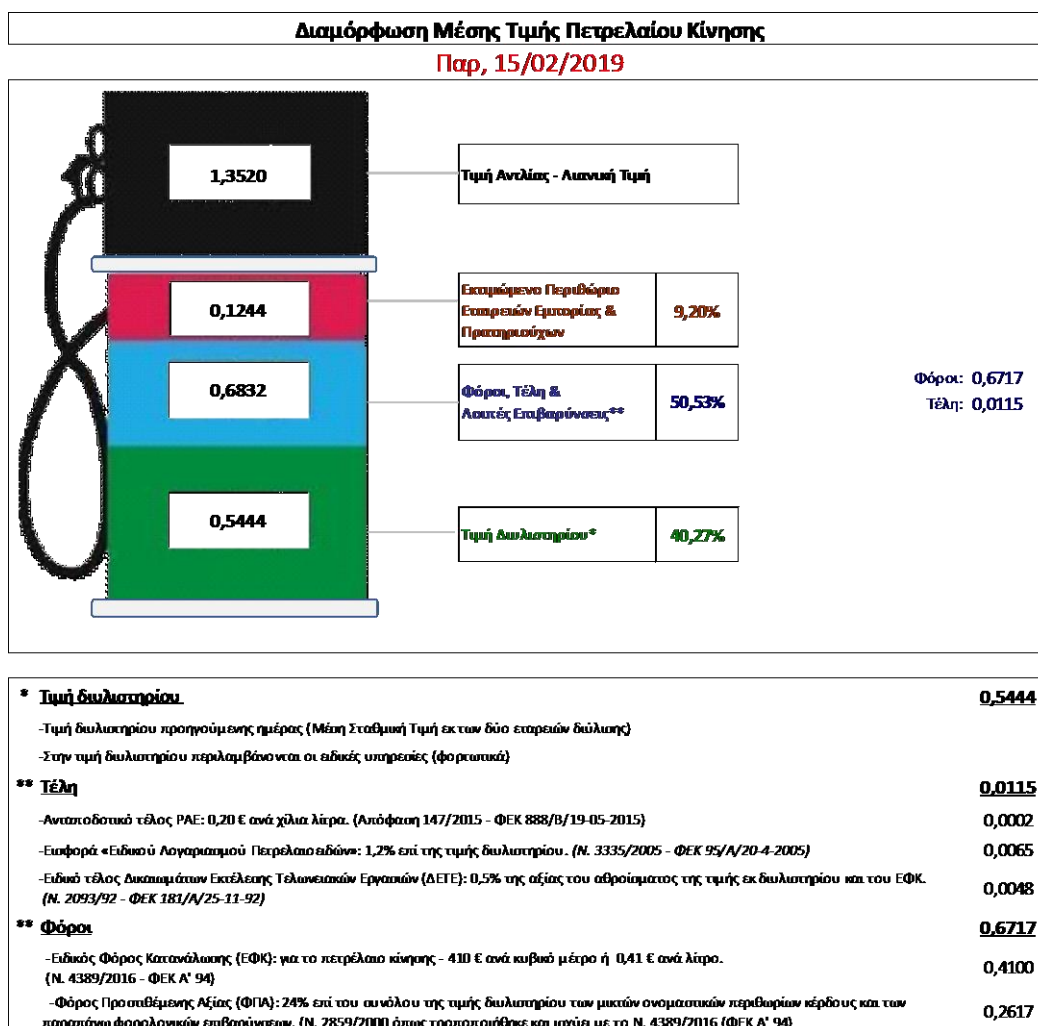
Η τιμή διυλιστηρίου του πετρελαίου κίνησης για την Πέμπτη 14/02/2019 διαμορφώθηκε στα 0,5444€ ανά λίτρο. Σε σχέση με την τιμή διυλιστηρίου της προηγούμενης εβδομάδας (07/02/2019) σημειώθηκε αύξηση κατά 0,0091 ανά λίτρο (0,91 λεπτά).

Οι φόροι, τα τέλη και οι λοιπές επιβαρύνσεις αντιστοιχούν σε 0,6832 € ανά λίτρο.

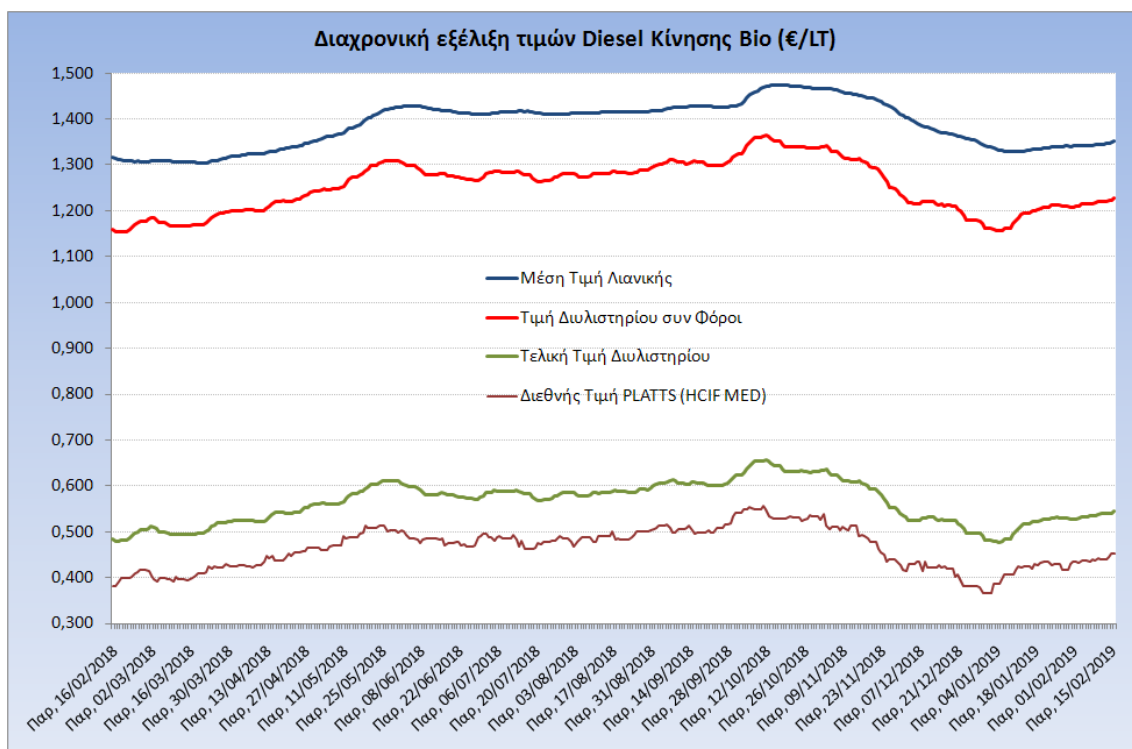
Η μέση τιμή λιανικής του πετρελαίου κίνησης για την Παρασκευή 15/02/2019 διαμορφώθηκε στα 1,3520€ ανά λίτρο. Σε σχέση με την τιμή της προηγούμενης εβδομάδας (08/02/2019) σημειώθηκε αύξηση κατά 0,008 Ευρώ ανά λίτρο (0,8 λεπτά).

Το εκτιμώμενο περιθώριο των πρατηριούχων και των εταιρειών εμπορίας υπολογίζεται κατά μέσο όρο στα 0,1244 € ανά λίτρο (12,44 λεπτά).

Η τελική τιμή λιανικής διαμορφώνεται από την τιμή διυλιστηρίου κατά 40,27%, από τους φόρους σταθερούς και μεταβλητούς) κατά 50,53%, και από τα εκτιμώμενα περιθώρια των εταιρειών εμπορίας, των μεταφορέων υγρών καυσίμων και των πρατηρίων κατά 9,20% (βλ. παρακάτω πίνακα).



Η εξέλιξη των διεθνών τιμών Platts (HCIF/MED), των τιμών διυλιστηρίου και των τιμών λιανικής για το πετρέλαιο κίνησης, καθώς και των αντίστοιχων ενδεικτικών περιθωρίων εμπορίας για το διάστημα των τελευταίων 12 μηνών παρουσιάζονται στο ακόλουθο διάγραμμα:



3. β. Χονδρική Τιμή Πώλησης

Αναλυτικά, οι μέσες κατώτατες και ανώτατες τιμές χονδρικής, καθώς και η διάμεσος τιμή ανά νομό παρουσιάζονται στον επόμενο πίνακα:

**Τιμές Χονδρικής Πώλησης Πετρελαίου Κίνησης ανά Νομό
Παρασκευή 15 ΦΕΒΡΟΥΑΡΙΟΣ 2019**

ΝΟΜΟΣ	ΜΕΣΗ ΚΑΤΩΤΑΤΗ ΜΕ ΦΠΑ	ΜΕΣΗ ΑΝΩΤΑΤΗ ΜΕ ΦΠΑ	ΔΙΑΜΕΣΟΣ ΤΙΜΗ
ΝΟΜΟΣ ΑΙΤΩΛΙΑΣ ΚΑΙ ΑΚΑΡΝΑΝΙΑΣ	1,226	1,279	1,252
ΝΟΜΟΣ ΑΡΓΟΛΙΔΟΣ	1,218	1,294	1,256
ΝΟΜΟΣ ΑΡΚΑΔΙΑΣ	1,222	1,290	1,256
ΝΟΜΟΣ ΑΡΤΗΣ	1,225	1,278	1,252
ΝΟΜΟΣ ΑΤΤΙΚΗΣ	1,208	1,316	1,262
ΝΟΜΟΣ ΑΧΑΪΑΣ	1,212	1,272	1,242
ΝΟΜΟΣ ΒΟΙΩΤΙΑΣ	1,218	1,283	1,251
ΝΟΜΟΣ ΓΡΕΒΕΝΩΝ	1,243	1,264	1,253
ΝΟΜΟΣ ΔΡΑΜΑΣ	1,226	1,264	1,245
ΝΟΜΟΣ ΔΩΔΕΚΑΝΗΣΟΥ	1,275	1,371	1,323
ΝΟΜΟΣ ΕΒΡΟΥ	1,226	1,288	1,257
ΝΟΜΟΣ ΕΥΒΟΙΑΣ	1,217	1,296	1,257
ΝΟΜΟΣ ΕΥΡΥΤΑΝΙΑΣ	1,289	1,302	1,296

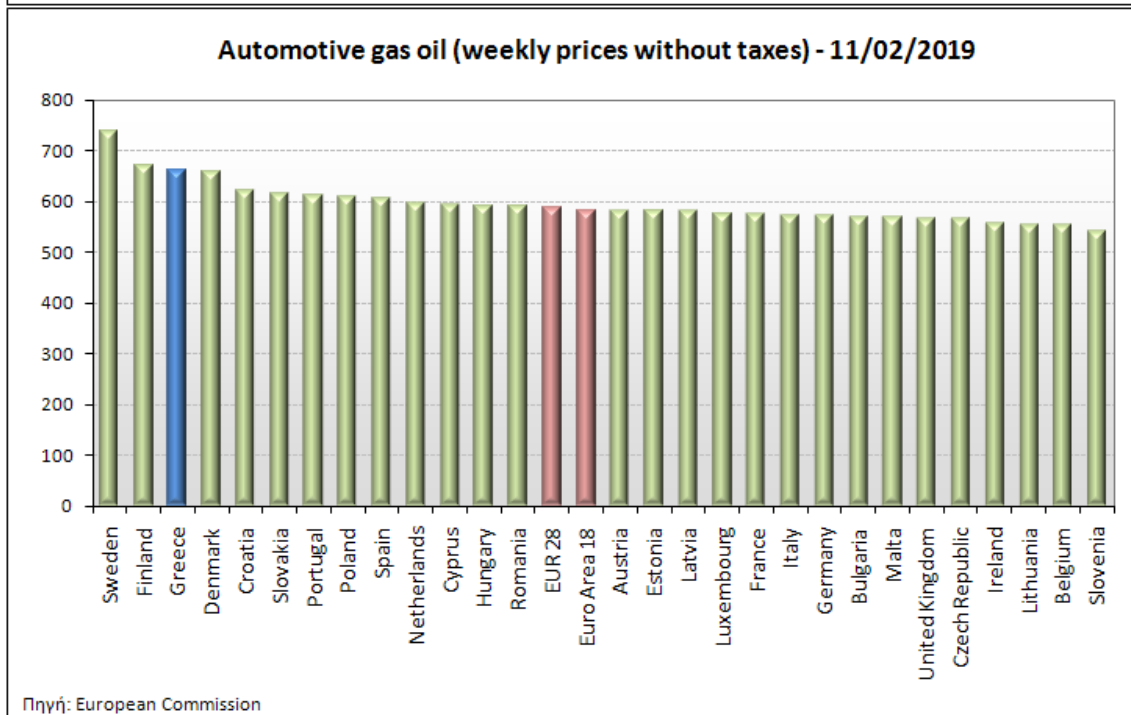
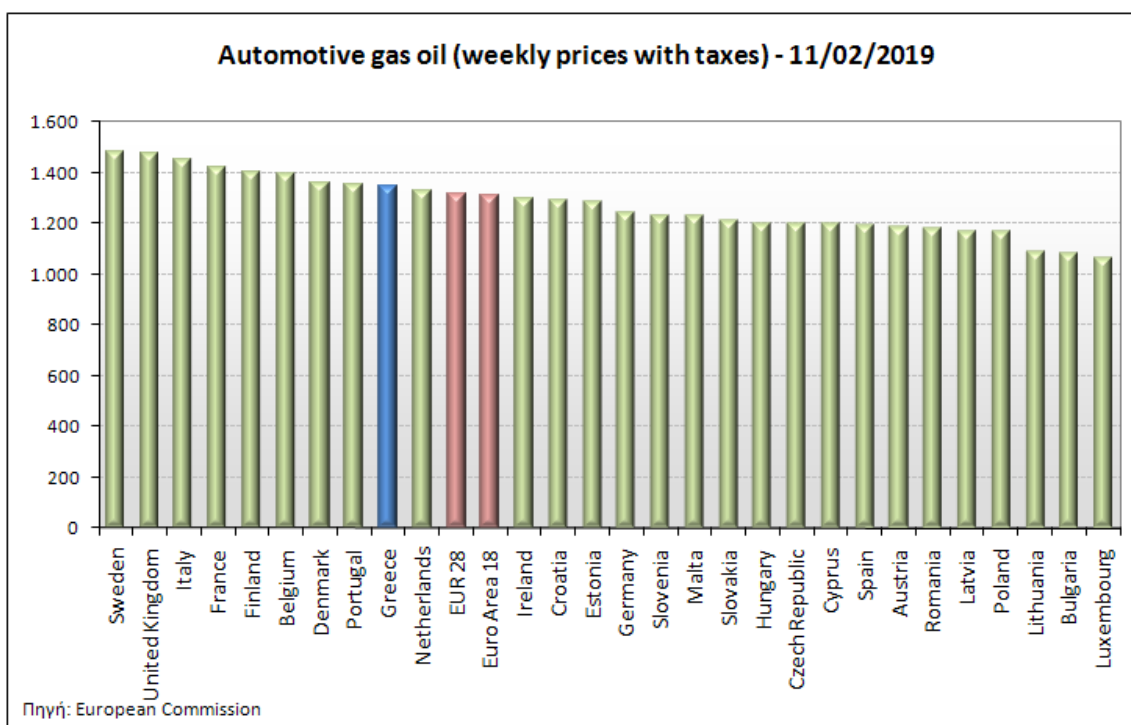
ΝΟΜΟΣ	ΜΕΣΗ ΚΑΤΩΤΑΤΗ ΜΕ ΦΠΑ	ΜΕΣΗ ΑΝΩΤΑΤΗ ΜΕ ΦΠΑ	ΔΙΑΜΕΣΟΣ ΤΙΜΗ
ΝΟΜΟΣ ΖΑΚΥΝΘΟΥ	1,215	1,297	1,256
ΝΟΜΟΣ ΗΛΕΙΑΣ	1,235	1,283	1,259
ΝΟΜΟΣ ΗΜΑΘΙΑΣ	1,222	1,263	1,242
ΝΟΜΟΣ ΗΡΑΚΛΕΙΟΥ	1,252	1,322	1,287
ΝΟΜΟΣ ΘΕΣΠΡΩΤΙΑΣ	1,228	1,290	1,259
ΝΟΜΟΣ ΘΕΣΣΑΛΟΝΙΚΗΣ	1,214	1,265	1,239
ΝΟΜΟΣ ΙΩΑΝΝΙΝΩΝ	1,216	1,304	1,260
ΝΟΜΟΣ ΚΑΒΑΛΑΣ	1,223	1,283	1,253
ΝΟΜΟΣ ΚΑΡΔΙΤΣΗΣ	1,227	1,296	1,262
ΝΟΜΟΣ ΚΑΣΤΟΡΙΑΣ	1,229	1,280	1,255
ΝΟΜΟΣ ΚΕΡΚΥΡΑΣ	1,233	1,301	1,267
ΝΟΜΟΣ ΚΕΦΑΛΛΗΝΙΑΣ	1,264	1,323	1,293
ΝΟΜΟΣ ΚΙΛΚΙΣ	1,237	1,248	1,242
ΝΟΜΟΣ ΚΟΖΑΝΗΣ	1,220	1,269	1,244
ΝΟΜΟΣ ΚΟΡΙΝΘΙΑΣ	1,220	1,284	1,252
ΝΟΜΟΣ ΚΥΚΛΑΔΩΝ	1,322	1,463	1,392
ΝΟΜΟΣ ΛΑΚΩΝΙΑΣ	1,225	1,286	1,255
ΝΟΜΟΣ ΛΑΡΙΣΗΣ	1,216	1,284	1,250
ΝΟΜΟΣ ΛΑΣΙΘΙΟΥ	1,276	1,306	1,291
ΝΟΜΟΣ ΛΕΣΒΟΥ	1,229	1,333	1,281
ΝΟΜΟΣ ΛΕΥΚΑΔΟΣ	1,244	1,282	1,263
ΝΟΜΟΣ ΜΑΓΝΗΣΙΑΣ	1,219	1,319	1,269
ΝΟΜΟΣ ΜΕΣΣΗΝΙΑΣ	1,224	1,309	1,267
ΝΟΜΟΣ ΞΑΝΘΗΣ	1,221	1,259	1,240
ΝΟΜΟΣ ΠΕΛΛΗΣ	1,223	1,274	1,249
ΝΟΜΟΣ ΠΙΕΡΙΑΣ	1,230	1,269	1,249
ΝΟΜΟΣ ΠΡΕΒΕΖΗΣ	1,235	1,270	1,252
ΝΟΜΟΣ ΡΕΘΥΜΝΗΣ	1,280	1,319	1,300
ΝΟΜΟΣ ΡΟΔΟΠΗΣ	1,221	1,273	1,247
ΝΟΜΟΣ ΣΑΜΟΥ	1,249	1,325	1,287
ΝΟΜΟΣ ΣΕΡΡΩΝ	1,228	1,262	1,245
ΝΟΜΟΣ ΤΡΙΚΑΛΩΝ	1,235	1,280	1,258
ΝΟΜΟΣ ΦΘΙΩΤΙΔΟΣ	1,221	1,284	1,253
ΝΟΜΟΣ ΦΛΩΡΙΝΗΣ	1,234	1,279	1,256
ΝΟΜΟΣ ΦΩΚΙΔΟΣ	1,250	1,283	1,266
ΝΟΜΟΣ ΧΑΛΚΙΔΙΚΗΣ	1,226	1,301	1,264
ΝΟΜΟΣ ΧΑΝΙΩΝ	1,255	1,329	1,292
ΝΟΜΟΣ ΧΙΟΥ	1,219	1,313	1,266
ΣΤΑΘΜΙΣΜΕΝΟΣ Μ.Ο.*	1,224	1,295	1,260

* Μέσοι όροι ελάχιστων και μέγιστων τιμών χονδρικής όπως υποβάλλονται από τις εταιρείες εμπορίας στο Παρατηρητήριο Τιμών βάσει της ΚΥΑ 978/24-10-2011.

Η στάθμιση γίνεται βάσει των όγκων πωλήσεων έτους 2017 ανά τύπο καυσίμου και ανά νομό.

3. γ. Συγκριτικά στοιχεία με Ε.Ε.

Οι λιανικές τιμές πετρελαίου κίνησης με φόρους και προ φόρων στις 28 χώρες της Ε.Ε. για τις 11/02/2019 (τελευταία επίσημα στοιχεία) παρουσιάζονται συγκριτικά κατά φθίνουσα σειρά στα παρακάτω διαγράμματα:



Αναλυτικά στοιχεία για τις τιμές καυσίμων και τους φόρους στις 28 χώρες της Ε.Ε. παρουσιάζονται στην ιστοσελίδα της Ευρωπαϊκής Επιτροπής: http://ec.europa.eu/energy/observatory/oil/bulletin_en.htm

*Οι συγκρίσεις των τιμών μεταξύ των διαφόρων χωρών θα πρέπει να γίνονται με ιδιαίτερη προσοχή εξαιτίας των διαφορών στην ποιότητα των προϊόντων, στις πρακτικές μάρκετινγκ, στις δομές της αγοράς και στις καταναλωτικές συνήθειες που επικρατούν σε κάθε χώρα.

4. Πετρέλαιο Θέρμανσης (Κατ' οίκον)

4. α. Διαμόρφωση τιμής

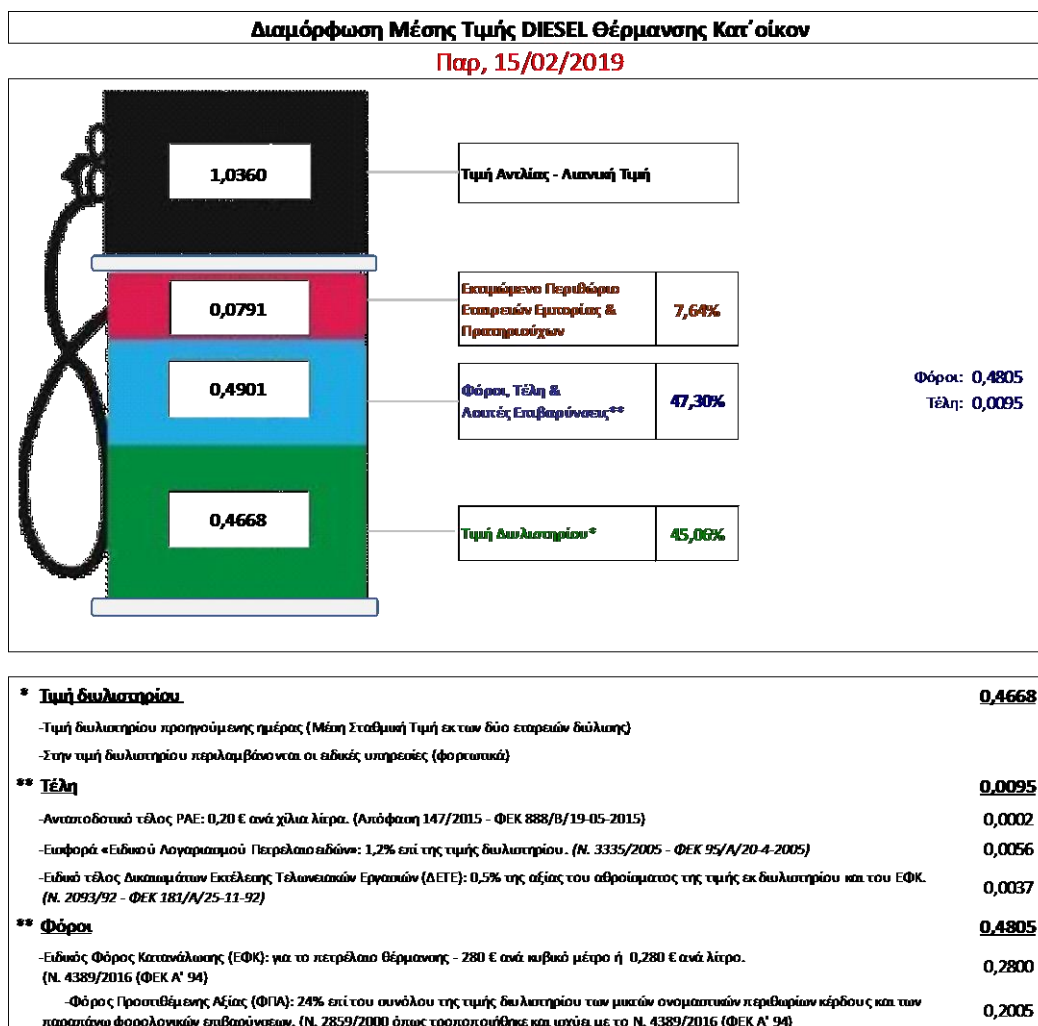
Η τιμή διυλιστηρίου του πετρελαίου θέρμανσης για την Πέμπτη 14/02/2019 διαμορφώθηκε στα 0,4668 € λίτρο. Σε σχέση με την τιμή διυλιστηρίου της προηγούμενης εβδομάδας (07/02/2019) σημειώθηκε αύξηση κατά 0,0071 ανά λίτρο (0,71 λεπτά).

Οι φόροι, τα τέλη και οι λοιπές επιβαρύνσεις αντιστοιχούν σε 0,4884 € ανά λίτρο.

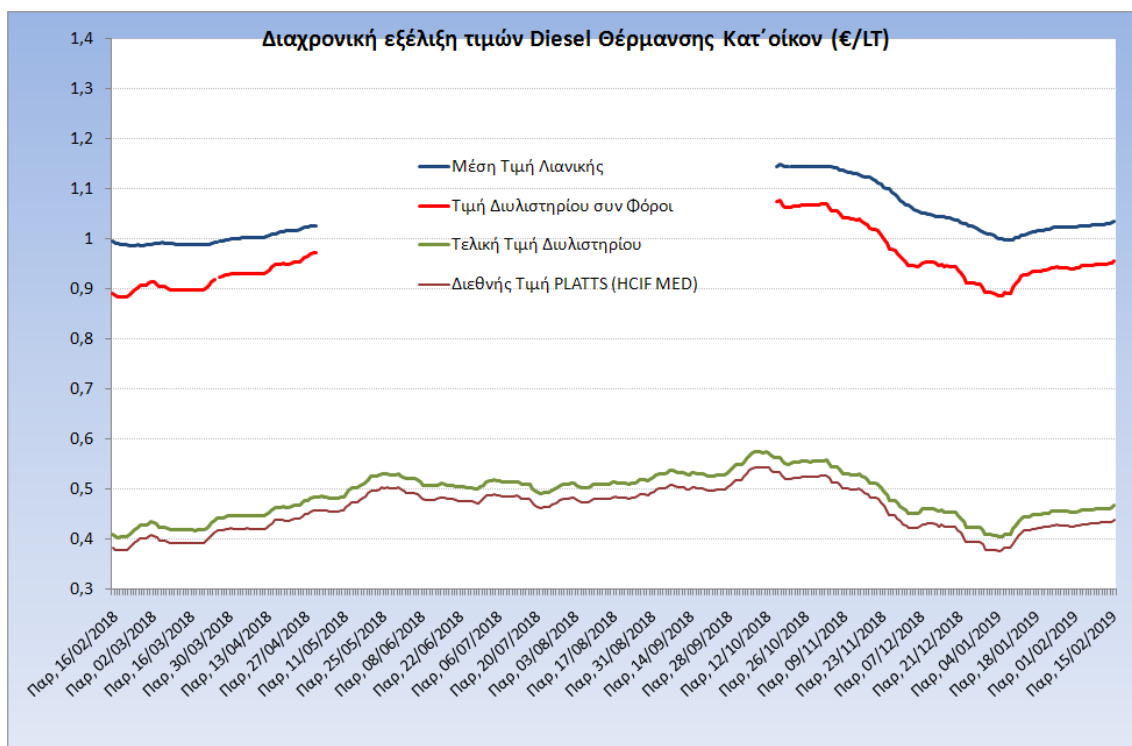
Η μέση τιμή λιανικής του πετρελαίου θέρμανσης (κατ' οίκον) για την Παρασκευή 15/02/2019 διαμορφώθηκε στο 1,0360 € ανά λίτρο. Σε σχέση με την τιμή της προηγούμενης εβδομάδας (08/02/2019) σημειώθηκε αύξηση κατά 0,008 Ευρώ ανά λίτρο (0,8 λεπτό).

Το εκτιμώμενο περιθώριο των πρατηριούχων και των εταιρειών εμπορίας υπολογίζεται κατά μέσο όρο στα 0,0791 ανά λίτρο (7,91 λεπτά).

Η τελική τιμή λιανικής διαμορφώνεται από την τιμή διυλιστηρίου κατά 45,06%, από τους φόρους (σταθερούς και μεταβλητούς) κατά 47,30%, και από τα εκτιμώμενα περιθώρια των εταιρειών εμπορίας, των μεταφορέων υγρών καυσίμων και των πρατηρίων κατά 7,64% (βλ. παρακάτω πίνακα).



Η εξέλιξη των διεθνών τιμών Platts (HCIF/MED), των τιμών διυλιστηρίου και των τιμών λιανικής για το πετρέλαιο θέρμανσης (κατ' οίκον), καθώς και των αντίστοιχων ενδεικτικών περιθωρίων εμπορίας για το διάστημα των τελευταίων 12 μηνών παρουσιάζονται στο ακόλουθο διάγραμμα:



4. β. Χονδρική Τιμή Πώλησης

Αναλυτικά, οι μέσες κατώτατες και ανώτατες τιμές χονδρικής, καθώς και η διάμεσος τιμή ανά νομό παρουσιάζονται στον επόμενο πίνακα:

Μέσες Τιμές Χονδρικής Πώλησης Πετρελαίου Θέρμανσης (κατ' οίκον) ανά Νομό Παρασκευή 15 ΦΕΒΡΟΥΑΡΙΟΣ 2019

ΝΟΜΟΣ	ΜΕΣΗ ΚΑΤΩΤΑΤΗ ΜΕ ΦΠΑ	ΜΕΣΗ ΑΝΩΤΑΤΗ ΜΕ ΦΠΑ	ΔΙΑΜΕΣΟΣ ΤΙΜΗ
ΝΟΜΟΣ ΑΙΤΩΛΙΑΣ ΚΑΙ ΑΚΑΡΝΑΝΙΑΣ	0,963	1,008	0,986
ΝΟΜΟΣ ΑΡΓΟΛΙΔΟΣ	0,961	0,993	0,977
ΝΟΜΟΣ ΑΡΚΑΔΙΑΣ	0,963	1,009	0,986
ΝΟΜΟΣ ΑΡΤΗΣ	0,971	1,012	0,991
ΝΟΜΟΣ ΑΤΤΙΚΗΣ	0,947	1,008	0,978
ΝΟΜΟΣ ΑΧΑΪΑΣ	0,951	0,993	0,972
ΝΟΜΟΣ ΒΟΙΩΤΙΑΣ	0,967	1,000	0,983
ΝΟΜΟΣ ΓΡΕΒΕΝΩΝ	0,976	0,984	0,980
ΝΟΜΟΣ ΔΡΑΜΑΣ	0,963	0,989	0,976
ΝΟΜΟΣ ΔΩΔΕΚΑΝΗΣΟΥ	1,008	1,081	1,044
ΝΟΜΟΣ ΕΒΡΟΥ	0,967	0,994	0,980
ΝΟΜΟΣ ΕΥΒΟΙΑΣ	0,958	1,004	0,981
ΝΟΜΟΣ ΕΥΡΥΤΑΝΙΑΣ	0,987	1,015	1,001
ΝΟΜΟΣ ΖΑΚΥΝΘΟΥ	0,958	1,009	0,984
ΝΟΜΟΣ ΗΛΕΙΑΣ	0,982	1,027	1,005

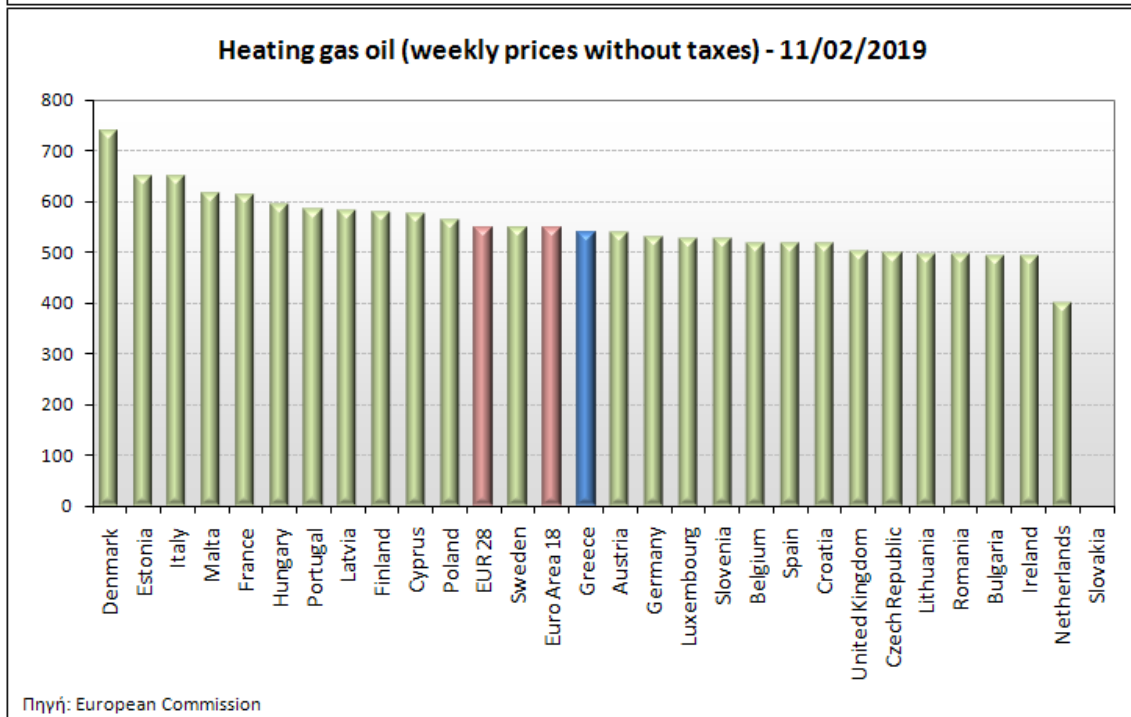
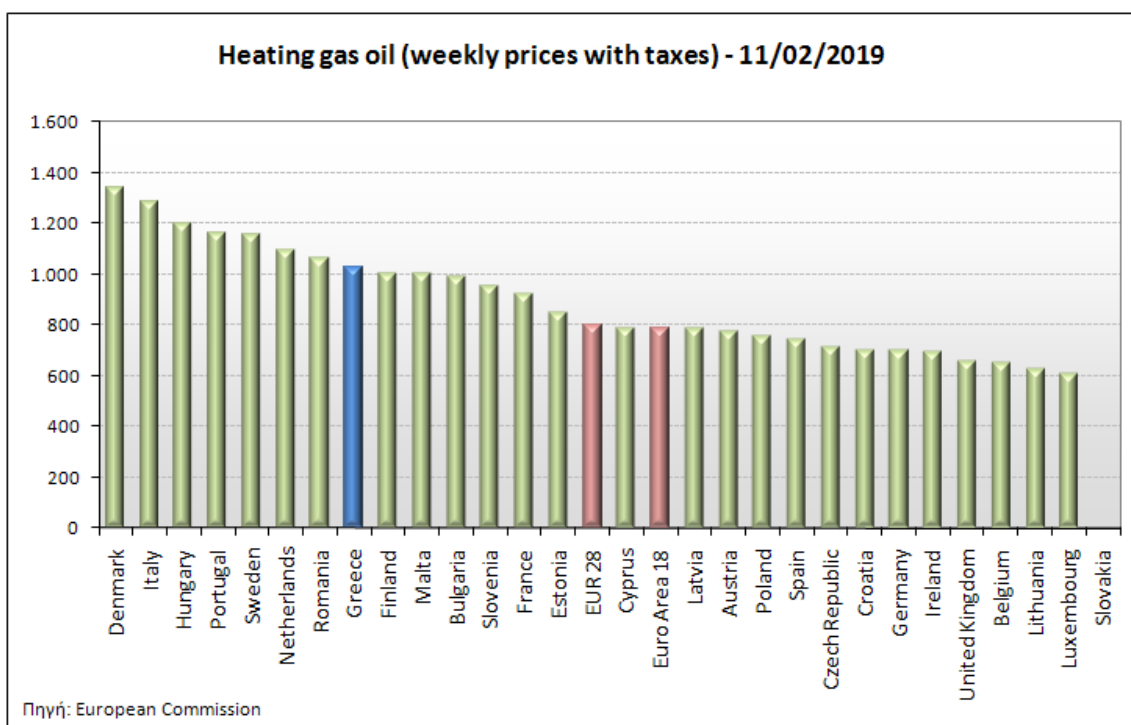
ΝΟΜΟΣ	ΜΕΣΗ ΚΑΤΩΤΑΤΗ ΜΕ ΦΠΑ	ΜΕΣΗ ΑΝΩΤΑΤΗ ΜΕ ΦΠΑ	ΔΙΑΜΕΣΟΣ ΤΙΜΗ
ΝΟΜΟΣ ΗΜΑΘΙΑΣ	0,955	0,982	0,969
ΝΟΜΟΣ ΗΡΑΚΛΕΙΟΥ	0,987	1,038	1,013
ΝΟΜΟΣ ΘΕΣΠΡΩΤΙΑΣ	0,970	1,008	0,989
ΝΟΜΟΣ ΘΕΣΣΑΛΟΝΙΚΗΣ	0,953	0,990	0,971
ΝΟΜΟΣ ΙΩΑΝΝΙΝΩΝ	0,953	1,004	0,978
ΝΟΜΟΣ ΚΑΒΑΛΑΣ	0,964	1,010	0,987
ΝΟΜΟΣ ΚΑΡΔΙΤΣΗΣ	0,971	1,001	0,986
ΝΟΜΟΣ ΚΑΣΤΟΡΙΑΣ	0,963	0,992	0,978
ΝΟΜΟΣ ΚΕΡΚΥΡΑΣ	0,986	1,038	1,012
ΝΟΜΟΣ ΚΕΦΑΛΛΗΝΙΑΣ	1,011	1,036	1,023
ΝΟΜΟΣ ΚΙΛΚΙΣ	0,969	0,982	0,975
ΝΟΜΟΣ ΚΟΖΑΝΗΣ	0,956	0,999	0,977
ΝΟΜΟΣ ΚΟΡΙΝΘΙΑΣ	0,958	0,996	0,977
ΝΟΜΟΣ ΚΥΚΛΑΔΩΝ	1,040	1,112	1,076
ΝΟΜΟΣ ΛΑΚΩΝΙΑΣ	0,966	1,021	0,993
ΝΟΜΟΣ ΛΑΡΙΣΗΣ	0,963	0,996	0,979
ΝΟΜΟΣ ΛΑΣΙΘΙΟΥ	1,001	1,023	1,012
ΝΟΜΟΣ ΛΕΣΒΟΥ	0,989	1,038	1,014
ΝΟΜΟΣ ΛΕΥΚΑΔΟΣ	0,983	1,008	0,996
ΝΟΜΟΣ ΜΑΓΝΗΣΙΑΣ	0,953	1,049	1,001
ΝΟΜΟΣ ΜΕΣΣΗΝΙΑΣ	0,807	1,023	0,915
ΝΟΜΟΣ ΞΑΝΘΗΣ	0,960	0,992	0,976
ΝΟΜΟΣ ΠΕΛΛΗΣ	0,961	0,998	0,980
ΝΟΜΟΣ ΠΙΕΡΙΑΣ	0,963	0,990	0,977
ΝΟΜΟΣ ΠΡΕΒΕΖΗΣ	0,975	0,999	0,987
ΝΟΜΟΣ ΡΕΘΥΜΝΗΣ	1,009	1,040	1,024
ΝΟΜΟΣ ΡΟΔΟΠΗΣ	0,962	0,997	0,979
ΝΟΜΟΣ ΣΑΜΟΥ	1,004	1,046	1,025
ΝΟΜΟΣ ΣΕΡΡΩΝ	0,965	0,992	0,978
ΝΟΜΟΣ ΤΡΙΚΑΛΩΝ	0,868	0,992	0,930
ΝΟΜΟΣ ΦΘΙΩΤΙΔΟΣ	0,959	1,012	0,986
ΝΟΜΟΣ ΦΛΩΡΙΝΗΣ	0,974	0,992	0,983
ΝΟΜΟΣ ΦΩΚΙΔΟΣ	0,991	1,009	1,000
ΝΟΜΟΣ ΧΑΛΚΙΔΙΚΗΣ	0,964	1,008	0,986
ΝΟΜΟΣ ΧΑΝΙΩΝ	0,987	1,035	1,011
ΝΟΜΟΣ ΧΙΟΥ	0,973	1,009	0,991
ΣΤΑΘΜΙΣΜΕΝΟΣ Μ.Ο.	0,957	1,005	0,981

* Μέσοι όροι ελάχιστων και μέγιστων τιμών χονδρικής όπως υποβάλλονται από τις εταιρείες εμπορίας στο Παρατηρητήριο Τιμών βάσει της ΚΥΑ 978/24-10-2011.

** Η στάθμιση γίνεται βάσει των όγκων πωλήσεων ανά τύπο καυσίμου ανά νομό.

4. γ. Συγκριτικά στοιχεία με Ε.Ε.

Οι λιανικές τιμές πετρελαίου θέρμανσης με φόρους και προ φόρων στις 28 χώρες της Ε.Ε. για τις 11/02/2019 (τελευταία επίσημα στοιχεία) παρουσιάζονται συγκριτικά κατά φθίνουσα σειρά στα παρακάτω διαγράμματα:



Αναλυτικά στοιχεία για τις τιμές καυσίμων και τους φόρους στις 28 χώρες της Ε.Ε. παρουσιάζονται στην ιστοσελίδα της Ευρωπαϊκής Επιτροπής: http://ec.europa.eu/energy/observatory/oil/bulletin_en.htm

*Οι συγκρίσεις των τιμών μεταξύ των διαφόρων χωρών θα πρέπει να γίνονται με ιδιαίτερη προσοχή εξαιτίας των διαφορών στην ποιότητα των προϊόντων, στις πρακτικές μάρκετινγκ, στις δομές της αγοράς και στις καταναλωτικές συνήθειες που επικρατούν σε κάθε χώρα.