



ΕΛΛΗΝΙΚΗ ΔΗΜΟΚΡΑΤΙΑ
ΥΠΟΥΡΓΕΙΟ
ΑΝΑΠΤΥΞΗΣ ΚΑΙ ΕΠΕΝΔΥΣΕΩΝ

Αθήνα, 17-08-2020

**Διυηρεσιακή Μονάδα Ελέγχου Αγοράς
Διεύθυνση Διαχείρισης Δεδομένων Στατιστικής
Επεξεργασίας & Εποπτείας Ηλεκτρονικού
Εμπορίου
Τμήμα Διαχείρισης Πληροφοριών & Εποπτείας
Ηλεκτρονικού Εμπορίου**

Αριθ. Πρωτ. : 87167

Ταχ. Δ/ση : Πλ. Κάνιγγος, Αθήνα
Ταχ. Κώδικας : 106 77
Πληροφορίες : Νικολοπούλου Μαρία
Τηλέφωνο : 213 1514 284
Fax : 210 3815 317
Email : fuelprices@gge.gr
Ιστοσελίδα : www.mindev.gov.gr

ΠΡΟΣ : **ΑΝΑΡΤΗΤΕΟ ΣΤΟ FUELPRICES**

ΕΒΔΟΜΑΔΙΑΙΟ ΔΕΛΤΙΟ ΕΠΙΣΚΟΠΗΣΗΣ ΤΙΜΩΝ ΚΑΥΣΙΜΩΝ

Παρασκευή, 14 ΑΥΓΟΥΣΤΟΥ 2020

1. Τιμές Παρατηρητηρίου Υγρών Καυσίμων

Οι λιανικές τιμές των υγρών καυσίμων (αμόλυβδη 95 οκτ., σούπερ αμόλυβδη 100 οκτ., σούπερ LRP, πετρέλαιο κίνησης, πετρέλαιο θέρμανσης και υγραέριο κίνησης) αναρτώνται αναλυτικά στην ιστοσελίδα του Παρατηρητηρίου Τιμών Υγρών Καυσίμων του Υπουργείου Ανάπτυξης και Επενδύσεων www.fuelprices.gr, όπου παρουσιάζονται καθημερινά οι μέσες τιμές σε όλους τους Νομούς της χώρας.

Μέσες τιμές λιανικής πώλησης καυσίμων για όλη την Ελλάδα

Παρασκευή, 14 ΑΥΓΟΥΣΤΟΥ 2020

Προϊόν	Μέση Τιμή
Αμόλυβδη 95 οκτ.	1,429
Αμόλυβδη 100 οκτ.	1,632
Super	1,676
Diesel Κίνησης	1,157
Υγραέριο κίνησης (Autogas)	0,713

* Η μέση τιμή πανελλαδικά υπολογίζεται από τον σταθμισμένο μέσο όρο με βάση τους όγκους πωλήσεων έτους 2019 ανά τύπο καυσίμου ανά νομό.

** Δεν καταγράφεται κατανάλωση στο πετρέλαιο θέρμανσης για τη χρονική περίοδο 30/4 έως 15/10 κάθε έτους. .

Στον παρακάτω πίνακα παρουσιάζονται οι μέσες τιμές λιανικής των υγρών καυσίμων ανά Νομό

Μέσες τιμές λιανικής πώλησης καυσίμων ανά Νομό, για την

Παρασκευή, 14 Αυγούστου 2020

(τιμές σε €/λτ, συμπ. ΦΠΑ)

ΝΟΜΟΣ	Αμόλυβδη 95 οκτ.	Αμόλυβδη 100 οκτ.	Super	Diesel Κίνησης	Υγραέριο κίνησης (Autogas)
ΝΟΜΟΣ ΑΤΤΙΚΗΣ	1,402	1,613	1,781	1,135	0,663
ΝΟΜΟΣ ΑΙΤΩΛΙΑΣ ΚΑΙ ΑΚΑΡΝΑΝΙΑΣ	1,461	1,703	-	1,182	0,765
ΝΟΜΟΣ ΑΡΓΟΛΙΔΟΣ	1,418	1,636	1,588	1,144	0,727
ΝΟΜΟΣ ΑΡΚΑΔΙΑΣ	1,450	1,662	-	1,169	0,741
ΝΟΜΟΣ ΑΡΤΗΣ	1,434	1,645	-	1,157	0,750
ΝΟΜΟΣ ΑΧΑΪΑΣ	1,426	1,644	1,643	1,162	0,754
ΝΟΜΟΣ ΒΟΙΩΤΙΑΣ	1,426	1,640	-	1,151	0,731
ΝΟΜΟΣ ΓΡΕΒΕΝΩΝ	1,451	1,762	-	1,166	0,756
ΝΟΜΟΣ ΔΡΑΜΑΣ	1,401	1,707	1,377	1,115	0,703
ΝΟΜΟΣ ΔΩΔΕΚΑΝΗΣΟΥ	1,579	1,740	-	1,282	0,902
ΝΟΜΟΣ ΕΒΡΟΥ	1,427	1,651	-	1,150	0,776
ΝΟΜΟΣ ΕΥΒΟΙΑΣ	1,431	1,638	-	1,170	0,720
ΝΟΜΟΣ ΕΥΡΥΤΑΝΙΑΣ	1,504	1,743	-	1,229	0,729
ΝΟΜΟΣ ΖΑΚΥΝΘΟΥ	1,450	1,652	-	1,178	0,849
ΝΟΜΟΣ ΗΛΕΙΑΣ	1,428	1,622	-	1,146	0,702
ΝΟΜΟΣ ΗΜΑΘΙΑΣ	1,397	1,589	-	1,126	0,679
ΝΟΜΟΣ ΗΡΑΚΛΕΙΟΥ	1,469	1,652	1,178	1,200	0,817
ΝΟΜΟΣ ΘΕΣΠΡΩΤΙΑΣ	1,461	1,678	-	1,194	0,775
ΝΟΜΟΣ ΘΕΣΣΑΛΟΝΙΚΗΣ	1,392	1,606	1,745	1,130	0,714
ΝΟΜΟΣ ΙΩΑΝΝΙΝΩΝ	1,419	1,639	-	1,152	0,710
ΝΟΜΟΣ ΚΑΒΑΛΑΣ	1,437	1,667	-	1,159	0,739
ΝΟΜΟΣ ΚΑΡΔΙΤΣΗΣ	1,433	1,656	-	1,151	0,701
ΝΟΜΟΣ ΚΑΣΤΟΡΙΑΣ	1,447	1,646	-	1,179	0,714
ΝΟΜΟΣ ΚΕΡΚΥΡΑΣ	1,471	1,660	-	1,210	0,898
ΝΟΜΟΣ ΚΕΦΑΛΛΗΝΙΑΣ	1,493	1,701	-	1,260	0,850
ΝΟΜΟΣ ΚΙΛΚΙΣ	1,403	1,655	-	1,136	0,727
ΝΟΜΟΣ ΚΟΖΑΝΗΣ	1,418	1,569	-	1,147	0,693
ΝΟΜΟΣ ΚΟΡΙΝΘΙΑΣ	1,419	1,641	-	1,152	0,713
ΝΟΜΟΣ ΚΥΚΛΑΔΩΝ	1,677	1,839	-	1,371	0,904
ΝΟΜΟΣ ΛΑΚΩΝΙΑΣ	1,454	1,648	1,460	1,168	0,749
ΝΟΜΟΣ ΛΑΡΙΣΗΣ	1,415	1,626	-	1,137	0,701
ΝΟΜΟΣ ΛΑΣΙΘΙΟΥ	1,478	1,686	-	1,201	0,810
ΝΟΜΟΣ ΛΕΣΒΟΥ	1,530	1,742	-	1,270	0,823
ΝΟΜΟΣ ΛΕΥΚΑΔΟΣ	1,478	1,667	-	1,190	0,742
ΝΟΜΟΣ ΜΑΓΝΗΣΙΑΣ	1,454	1,669	-	1,173	0,744
ΝΟΜΟΣ ΜΕΣΣΗΝΙΑΣ	1,445	1,671	-	1,150	0,741
ΝΟΜΟΣ ΞΑΝΘΗΣ	1,451	1,664	-	1,170	0,731
ΝΟΜΟΣ ΠΕΛΛΗΣ	1,399	1,567	-	1,123	0,672
ΝΟΜΟΣ ΠΙΕΡΙΑΣ	1,411	1,608	-	1,129	0,729
ΝΟΜΟΣ ΠΡΕΒΕΖΗΣ	1,421	1,585	-	1,144	0,672
ΝΟΜΟΣ ΡΕΘΥΜΝΗΣ	1,496	1,689	-	1,208	0,800
ΝΟΜΟΣ ΡΟΔΟΠΗΣ	1,426	1,655	-	1,140	0,738
ΝΟΜΟΣ ΣΑΜΟΥ	1,581	1,742	-	1,302	0,818
ΝΟΜΟΣ ΣΕΡΡΩΝ	1,410	1,600	-	1,128	0,754
ΝΟΜΟΣ ΤΡΙΚΑΛΩΝ	1,407	1,617	-	1,137	0,681
ΝΟΜΟΣ ΦΘΙΩΤΙΔΟΣ	1,439	1,690	1,686	1,161	0,739

ΝΟΜΟΣ ΦΛΩΡΙΝΗΣ	1,415	1,676	-	1,157	0,752
ΝΟΜΟΣ ΦΩΚΙΔΟΣ	1,461	1,653	-	1,212	0,774
ΝΟΜΟΣ ΧΑΛΚΙΔΙΚΗΣ	1,428	1,626	-	1,163	0,724
ΝΟΜΟΣ ΧΑΝΙΩΝ	1,466	1,671	-	1,202	0,798
ΝΟΜΟΣ ΧΙΟΥ	1,450	1,739	-	1,233	0,959
ΠΑΝΕΛΛΗΝΙΟΣ ΣΤΑΘΜΙΣΜΕΝΟΣ Μ.Ο.	1,429	1,632	1,676	1,157	0,713

2. Απλή Αμόλυβδη Βενζίνη 95 οκτανίων¹

2. α. Διαμόρφωση τιμής

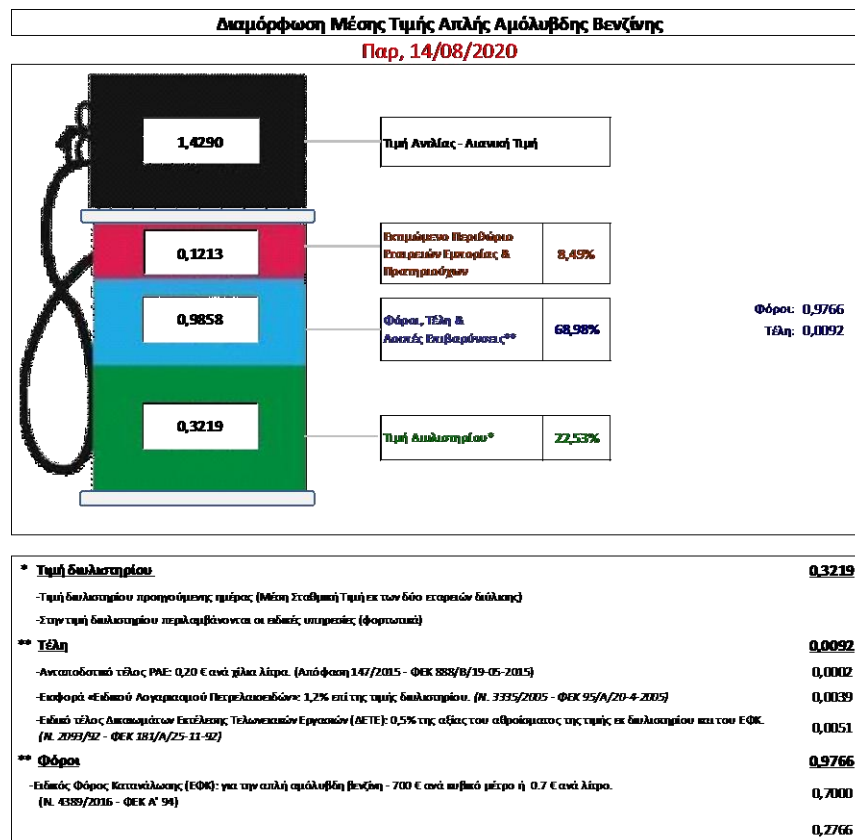
Η τιμή διυλιστηρίου της απλής αμόλυβδης βενζίνης 95 οκτανίων για την Πέμπτη 13/08/2020 διαμορφώθηκε στα 0,3219€ ανά λίτρο. Σε σχέση με την τιμή διυλιστηρίου της προηγούμενης εβδομάδας (06/08/2020) σημειώθηκε αύξηση κατά 0,0126 ευρώ ανά λίτρο (1,26 λεπτά).

Οι φόροι, τα τέλη και οι λοιπές επιβαρύνσεις αντιστοιχούν σε 0,9858 € ανά λίτρο.

Η μέση τιμή λιανικής της απλής αμόλυβδης βενζίνης 95 οκτανίων για την Παρασκευή 14/08/2020 διαμορφώθηκε στα 1,4290 € ανά λίτρο. Σε σχέση με την τιμή της προηγούμενης εβδομάδας (07/08/2020) σημειώθηκε αύξηση 0,002ευρώ ανά λίτρο (0,2 λεπτά).

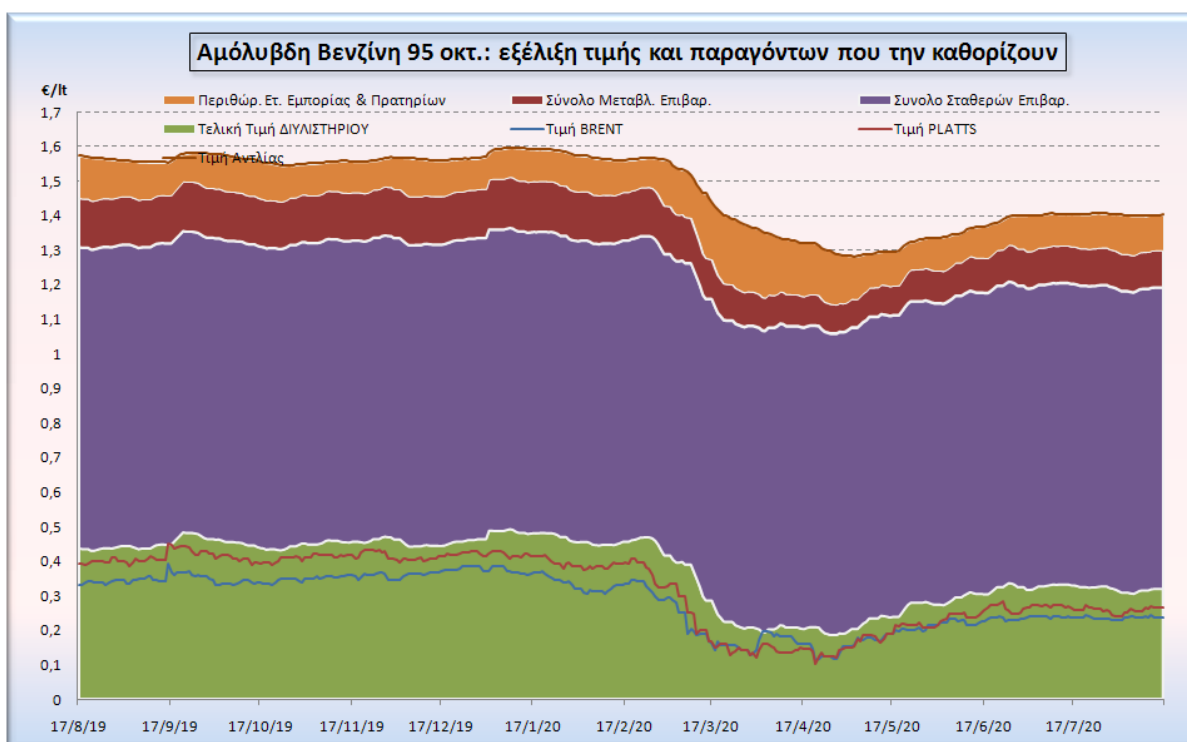
Το εκτιμώμενο περιθώριο των πρατηριούχων και των εταιρειών εμπορίας υπολογίζεται κατά μέσο όρο στα 0,1213 ανά λίτρο (12,13λεπτά).

Η τελική τιμή λιανικής διαμορφώνεται από την τιμή διυλιστηρίου κατά 22,53%, από τους φόρους (σταθερούς και μεταβλητούς) κατά 68,98%, και από τα εκτιμώμενα περιθώρια των εταιρειών εμπορίας, των μεταφορέων υγρών καυσίμων και των πρατηρίων κατά 8,49 % (βλ. παρακάτω πίνακα).



¹ Σημειώνεται ότι σύμφωνα με το αρ. 29, του Ν. 4546/2018 (ΦΕΚ Α' 101), από 1/1/2019 η βενζίνη που καταναλώνεται εγχώρια για χρήση στις μεταφορές αναμειγνύεται υποχρεωτικά είτε με αυτούσια βιοαιθανολή είτε με βιοαιθέρες που παράγονται από αλκοόλες βιολογικής προέλευσης. Η συμμετοχή της αυτούσιας βιοαιθανόλης και της αλκοόλης βιολογικής προέλευσης που χρησιμοποιείται για την παραγωγή βιοαιθέρων επί του ενεργειακού περιεχομένου του τελικού μείγματος βενζίνης ορίζεται σε ποσοστό 1% για το έτος 2019 και 3,3% για τα έτη από το 2020 και μετά.

Η εξέλιξη των διεθνών τιμών Brent, Platts (HCIF/MED), των τιμών διυλιστηρίου και των τιμών λιανικής της απλής αμόλυβδης βενζίνης 95 οκτ., καθώς και των αντίστοιχων ενδεικτικών περιθωρίων εμπορίας για το διάστημα των τελευταίων 12 μηνών παρουσιάζονται στο ακόλουθο διάγραμμα:



2. β. Χονδρική Τιμή Πώλησης

Αναλυτικά, οι μέσες κατώτατες και ανώτατες τιμές χονδρικής, καθώς και η διάμεσος τιμή ανά νομό παρουσιάζονται στον επόμενο πίνακα:

Τιμές Χονδρικής Πώλησης Απλής Αμόλυβδης Βενζίνης ανά Νομό Παρασκευή, 14 ΑΥΓΟΥΣΤΟΥ 2020

ΝΟΜΟΣ	ΜΕΣΗ ΚΑΤΩΤΑΤΗ ΜΕ ΦΠΑ	ΜΕΣΗ ΑΝΩΤΑΤΗ ΜΕ ΦΠΑ	ΔΙΑΜΕΣΟΣ ΤΙΜΗ
ΝΟΜΟΣ ΑΙΤΩΛΙΑΣ ΚΑΙ ΑΚΑΡΝΑΝΙΑΣ	1,293	1,360	1,327
ΝΟΜΟΣ ΑΡΓΟΛΙΔΟΣ	1,309	1,381	1,345
ΝΟΜΟΣ ΑΡΚΑΔΙΑΣ	1,300	1,357	1,329
ΝΟΜΟΣ ΑΡΤΗΣ	1,297	1,352	1,325
ΝΟΜΟΣ ΑΤΤΙΚΗΣ	1,312	1,430	1,371
ΝΟΜΟΣ ΑΧΑΪΑΣ	1,295	1,337	1,316
ΝΟΜΟΣ ΒΟΙΩΤΙΑΣ	1,300	1,369	1,335
ΝΟΜΟΣ ΓΡΕΒΕΝΩΝ	1,322	1,337	1,330
ΝΟΜΟΣ ΔΡΑΜΑΣ	1,304	1,339	1,322
ΝΟΜΟΣ ΔΩΔΕΚΑΝΗΣΟΥ	1,345	1,461	1,403
ΝΟΜΟΣ ΕΒΡΟΥ	1,310	1,365	1,338
ΝΟΜΟΣ ΕΥΒΟΙΑΣ	1,294	1,381	1,338
ΝΟΜΟΣ ΕΥΡΥΤΑΝΙΑΣ	1,342	1,353	1,348
ΝΟΜΟΣ ΖΑΚΥΝΘΟΥ	1,296	1,361	1,329
ΝΟΜΟΣ ΗΛΕΙΑΣ	1,303	1,364	1,333
ΝΟΜΟΣ ΗΜΑΘΙΑΣ	1,292	1,326	1,309
ΝΟΜΟΣ ΗΡΑΚΛΕΙΟΥ	1,335	1,395	1,365
ΝΟΜΟΣ ΘΕΣΠΡΩΤΙΑΣ	1,306	1,351	1,329
ΝΟΜΟΣ ΘΕΣΣΑΛΟΝΙΚΗΣ	1,312	1,359	1,336
ΝΟΜΟΣ ΙΩΑΝΝΙΝΩΝ	1,292	1,343	1,317
ΝΟΜΟΣ ΚΑΒΑΛΑΣ	1,297	1,351	1,324

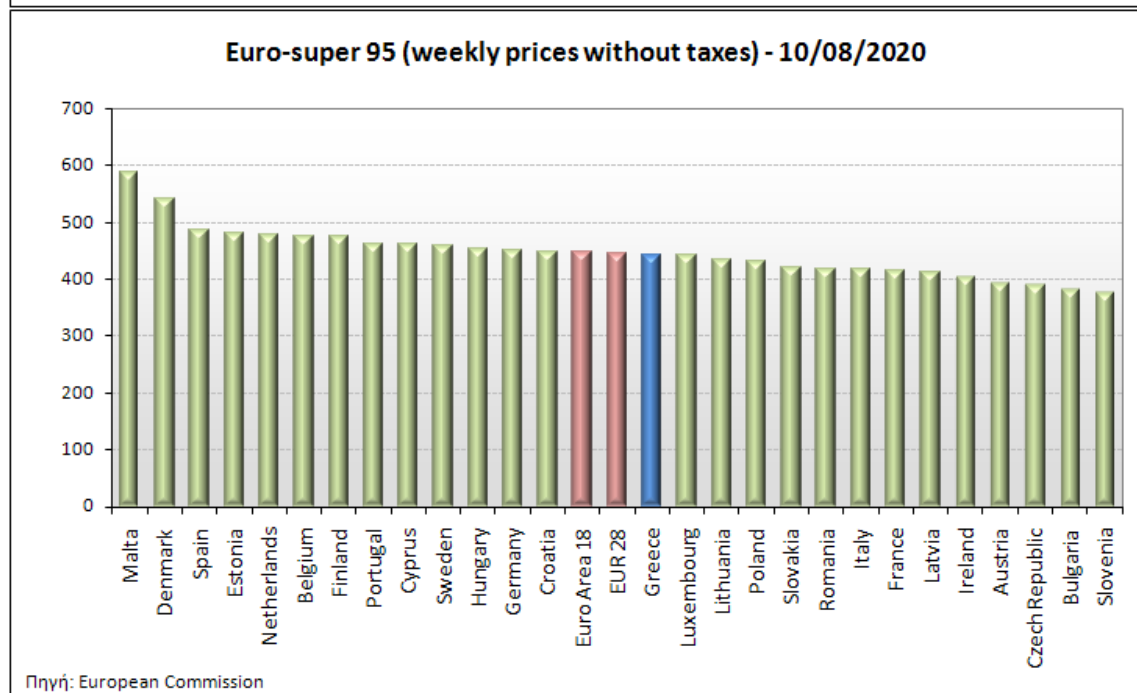
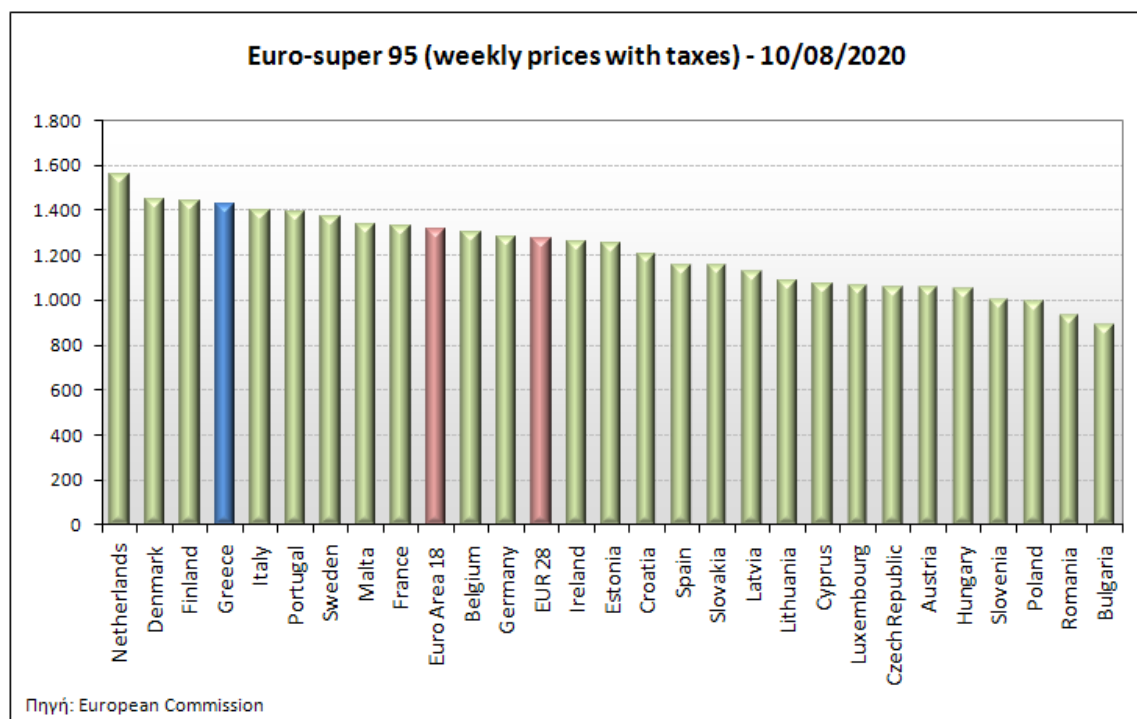
ΝΟΜΟΣ	ΜΕΣΗ ΚΑΤΩΤΑΤΗ ΜΕ ΦΠΑ	ΜΕΣΗ ΑΝΩΤΑΤΗ ΜΕ ΦΠΑ	ΔΙΑΜΕΣΟΣ ΤΙΜΗ
ΝΟΜΟΣ ΚΑΡΔΙΤΣΗΣ	1,313	1,356	1,335
ΝΟΜΟΣ ΚΑΣΤΟΡΙΑΣ	1,311	1,358	1,335
ΝΟΜΟΣ ΚΕΡΚΥΡΑΣ	1,322	1,381	1,351
ΝΟΜΟΣ ΚΕΦΑΛΛΗΝΙΑΣ	1,349	1,399	1,374
ΝΟΜΟΣ ΚΙΛΚΙΣ	1,303	1,331	1,317
ΝΟΜΟΣ ΚΟΖΑΝΗΣ	1,300	1,348	1,324
ΝΟΜΟΣ ΚΟΡΙΝΘΙΑΣ	1,326	1,395	1,361
ΝΟΜΟΣ ΚΥΚΛΑΔΩΝ	1,387	1,534	1,461
ΝΟΜΟΣ ΛΑΚΩΝΙΑΣ	1,314	1,380	1,347
ΝΟΜΟΣ ΛΑΡΙΣΗΣ	1,299	1,355	1,327
ΝΟΜΟΣ ΛΑΣΙΘΙΟΥ	1,343	1,387	1,365
ΝΟΜΟΣ ΛΕΣΒΟΥ	1,310	1,419	1,365
ΝΟΜΟΣ ΛΕΥΚΑΔΟΣ	1,316	1,346	1,331
ΝΟΜΟΣ ΜΑΓΝΗΣΙΑΣ	1,298	1,401	1,349
ΝΟΜΟΣ ΜΕΣΣΗΝΙΑΣ	1,307	1,393	1,350
ΝΟΜΟΣ ΞΑΝΘΗΣ	1,305	1,338	1,321
ΝΟΜΟΣ ΠΕΛΛΗΣ	1,300	1,350	1,325
ΝΟΜΟΣ ΠΙΕΡΙΑΣ	1,300	1,364	1,332
ΝΟΜΟΣ ΠΡΕΒΕΖΗΣ	1,317	1,354	1,335
ΝΟΜΟΣ ΡΕΘΥΜΝΗΣ	1,348	1,390	1,369
ΝΟΜΟΣ ΡΟΔΟΠΗΣ	1,307	1,347	1,327
ΝΟΜΟΣ ΣΑΜΟΥ	1,328	1,447	1,387
ΝΟΜΟΣ ΣΕΡΡΩΝ	1,306	1,340	1,323
ΝΟΜΟΣ ΤΡΙΚΑΛΩΝ	1,305	1,363	1,334
ΝΟΜΟΣ ΦΘΙΩΤΙΔΟΣ	1,301	1,351	1,326
ΝΟΜΟΣ ΦΛΩΡΙΝΗΣ	1,312	1,331	1,322
ΝΟΜΟΣ ΦΩΚΙΔΟΣ	1,325	1,358	1,342
ΝΟΜΟΣ ΧΑΛΚΙΔΙΚΗΣ	1,299	1,353	1,326
ΝΟΜΟΣ ΧΑΝΙΩΝ	1,332	1,408	1,370
ΝΟΜΟΣ ΧΙΟΥ	1,288	1,373	1,330
ΣΤΑΘΜΙΣΜΕΝΟΣ Μ.Ο.*	1,312	1,394	1,353

* Μέσοι όροι ελάχιστων και μέγιστων τιμών χονδρικής όπως υποβάλλονται από τις εταιρείες εμπορίας στο Παρατηρητήριο Τιμών βάσει της ΚΥΑ 978/24-10-2011.

Η στάθμιση γίνεται βάσει των όγκων πωλήσεων έτους 2019 ανά τύπο καυσίμου και ανά νομό.

2. γ. Συγκριτικά στοιχεία με Ε.Ε.

Οι λιανικές τιμές αμόλυβδης βενζίνης με φόρους και προ φόρων στις 27 χώρες της Ε.Ε. για τις 10/08/2020 (τελευταία επίσημα στοιχεία) παρουσιάζονται συγκριτικά κατά φθίνουσα σειρά στα παρακάτω διαγράμματα:



Αναλυτικά στοιχεία για τις τιμές καυσίμων και τους φόρους στις 27 χώρες της Ε.Ε. παρουσιάζονται στην ιστοσελίδα της Ευρωπαϊκής Επιτροπής: http://ec.europa.eu/energy/observatory/oil/bulletin_en.htm

*Οι συγκρίσεις των τιμών μεταξύ των διαφόρων χωρών θα πρέπει να γίνονται με ιδιαίτερη προσοχή εξαιτίας των διαφορών στην ποιότητα των προϊόντων, στις πρακτικές μάρκετινγκ, στις δομές της αγοράς και στις καταναλωτικές συνήθειες που επικρατούν σε κάθε χώρα.

3. Πετρέλαιο Κίνησης (Biodiesel)

3. α. Διαμόρφωση τιμής

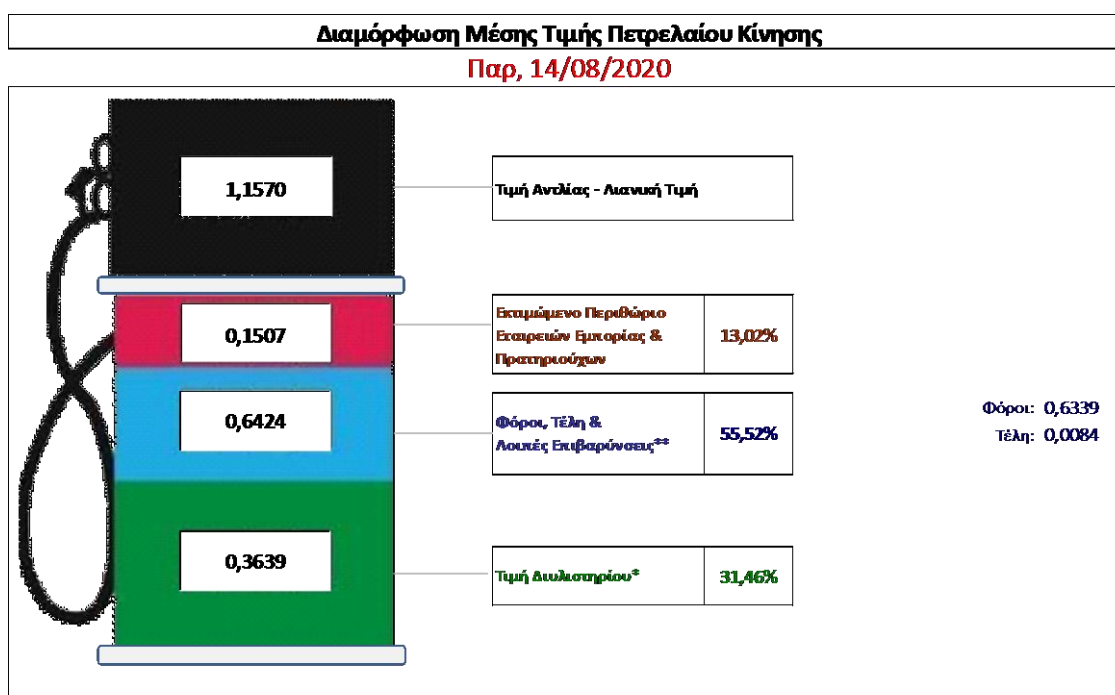
Η τιμή διυλιστηρίου του πετρελαίου κίνησης για την Πέμπτη 13/08/2020 διαμορφώθηκε στα 0,3639 € ανά λίτρο. Σε σχέση με την τιμή διυλιστηρίου της προηγούμενης εβδομάδας (06/078/2020) σημειώθηκε μείωση κατά 0,0026€ ανά λίτρο (0,26λεπτά).

Οι φόροι, τα τέλη και οι λοιπές επιβαρύνσεις αντιστοιχούν σε 0,6424 € ανά λίτρο.

Η μέση τιμή λιανικής του πετρελαίου κίνησης για την Παρασκευή 14/08/2020 διαμορφώθηκε στα 1,1570 € ανά λίτρο. Σε σχέση με την τιμή της προηγούμενης εβδομάδας (07/08/2020) δεν σημειώθηκε καμία μείωση.

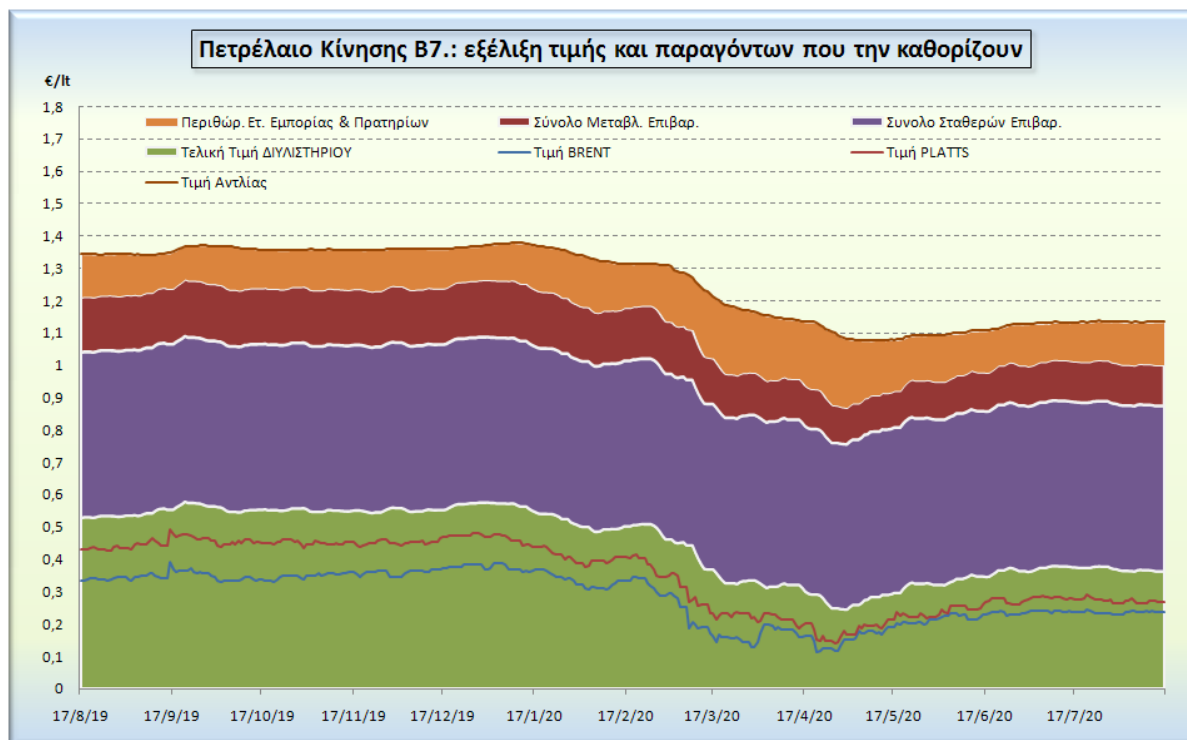
Το εκτιμώμενο περιθώριο των πρατηριούχων και των εταιρειών εμπορίας υπολογίζεται κατά μέσο όρο στα 0,1507€ ανά λίτρο (15,07 λεπτά).

Η τελική τιμή λιανικής διαμορφώνεται από την τιμή διυλιστηρίου κατά 31,46%, από τους φόρους σταθερούς και μεταβλητούς) κατά 55,52 %, και από τα εκτιμώμενα περιθώρια των εταιρειών εμπορίας, των μεταφορέων υγρών καυσίμων και των πρατηρίων κατά 13,02 % (βλ. παρακάτω πίνακα).



* Τιμή διυλιστηρίου	0,3639
-Τιμή διυλιστηρίου προηγούμενης ημέρας (Μέση Σταθμική Τιμή εκ των δύο εταιρειών διύλισης)	
-Στην τιμή διυλιστηρίου περιλαμβάνονται οι ειδικές υπηρεσίες (φορτωτικά)	
** Τέλη	0,0084
-Ανταποδοτικό τέλος ΡΑΕ: 0,20 € ανά χίλια λίτρα. (Απόφαση 147/2015 - ΦΕΚ 888/Β/19-05-2015)	0,0002
-Εισφορά «Ειδικού Λογαριασμού Πετρελαιοειδών»: 1,2% επί της τιμής διυλιστηρίου. (Ν. 3335/2005 - ΦΕΚ 95/Α/20-4-2005)	0,0044
-Ειδικό τέλος Δικαιωμάτων Εκτέλεσης Τελωνειακών Εργασιών (ΔΕΤΕ): 0,5% της αξίας του αθροίσματος της τιμής εκ διυλιστηρίου και του ΕΦΚ. (Ν. 2093/92 - ΦΕΚ 181/Α/25-11-92)	0,0039
** Φόροι	0,6339
-Ειδικός Φόρος Κατανάλωσης (ΕΦΚ): για το πετρέλαιο κίνησης - 410 € ανά κυβικό μέτρο ή 0,41 € ανά λίτρο. (Ν. 4389/2016 - ΦΕΚ Α' 94)	0,4100
-Φόρος Προστιθέμενης Αξίας (ΦΠΑ): 24% επί του συνόλου της τιμής διυλιστηρίου των μικτών ονομαστικών περιβαρίων κέρδους και των παραπάνω φορολογικών επιβαρύνσεων. (Ν. 2859/2000 όπως τροποποιήθηκε και ισχύει με το Ν. 4389/2016 (ΦΕΚ Α' 94)	0,2239

Η εξέλιξη των διεθνών τιμών Brent, Platts (HCIF/MED), των τιμών διυλιστηρίου και των τιμών λιανικής για το πετρέλαιο κίνησης, καθώς και των αντίστοιχων ενδεικτικών περιθωρίων εμπορίας για το διάστημα των τελευταίων 12 μηνών παρουσιάζονται στο ακόλουθο διάγραμμα:



3. β. Χονδρική Τιμή Πώλησης

Αναλυτικά, οι μέσες κατώτατες και ανώτατες τιμές χονδρικής, καθώς και η διάμεσος τιμή ανά νομό παρουσιάζονται στον επόμενο πίνακα:

Τιμές Χονδρικής Πώλησης Πετρελαίου Κίνησης ανά Νομό

Παρασκευή, 14 ΑΥΓΟΥΣΤΟΥ 2020

ΝΟΜΟΣ	ΜΕΣΗ ΚΑΤΩΤΑΤΗ ΜΕ ΦΠΑ	ΜΕΣΗ ΑΝΩΤΑΤΗ ΜΕ ΦΠΑ	ΔΙΑΜΕΣΟΣ ΤΙΜΗ
ΝΟΜΟΣ ΑΙΤΩΛΙΑΣ ΚΑΙ ΑΚΑΡΝΑΝΙΑΣ	0,988	1,053	1,021
ΝΟΜΟΣ ΑΡΓΟΛΙΔΟΣ	0,999	1,075	1,037
ΝΟΜΟΣ ΑΡΚΑΔΙΑΣ	0,993	1,049	1,021
ΝΟΜΟΣ ΑΡΤΗΣ	0,988	1,045	1,016
ΝΟΜΟΣ ΑΤΤΙΚΗΣ	0,983	1,115	1,049
ΝΟΜΟΣ ΑΧΑΪΑΣ	0,982	1,033	1,008
ΝΟΜΟΣ ΒΟΙΩΤΙΑΣ	0,990	1,063	1,027
ΝΟΜΟΣ ΓΡΕΒΕΝΩΝ	1,014	1,030	1,022
ΝΟΜΟΣ ΔΡΑΜΑΣ	0,999	1,039	1,019
ΝΟΜΟΣ ΔΩΔΕΚΑΝΗΣΟΥ	1,050	1,163	1,107
ΝΟΜΟΣ ΕΒΡΟΥ	1,001	1,063	1,032
ΝΟΜΟΣ ΕΥΒΟΙΑΣ	0,983	1,075	1,029
ΝΟΜΟΣ ΕΥΡΥΤΑΝΙΑΣ	1,032	1,052	1,042
ΝΟΜΟΣ ΖΑΚΥΝΘΟΥ	0,986	1,066	1,026
ΝΟΜΟΣ ΗΛΕΙΑΣ	0,993	1,076	1,034
ΝΟΜΟΣ ΗΜΑΘΙΑΣ	0,986	1,033	1,010
ΝΟΜΟΣ ΗΡΑΚΛΕΙΟΥ	1,022	1,089	1,055
ΝΟΜΟΣ ΘΕΣΠΡΩΤΙΑΣ	0,995	1,041	1,018
ΝΟΜΟΣ ΘΕΣΣΑΛΟΝΙΚΗΣ	0,997	1,057	1,027
ΝΟΜΟΣ ΙΩΑΝΝΙΝΩΝ	0,985	1,053	1,019
ΝΟΜΟΣ ΚΑΒΑΛΑΣ	0,989	1,052	1,020
ΝΟΜΟΣ ΚΑΡΔΙΤΣΗΣ	0,997	1,067	1,032
ΝΟΜΟΣ ΚΑΣΤΟΡΙΑΣ	1,003	1,059	1,031
ΝΟΜΟΣ ΚΕΡΚΥΡΑΣ	1,016	1,078	1,047
ΝΟΜΟΣ ΚΕΦΑΛΛΗΝΙΑΣ	1,036	1,098	1,067
ΝΟΜΟΣ ΚΙΛΚΙΣ	0,996	1,025	1,010
ΝΟΜΟΣ ΚΟΖΑΝΗΣ	0,989	1,037	1,013
ΝΟΜΟΣ ΚΟΡΙΝΘΙΑΣ	0,998	1,074	1,036
ΝΟΜΟΣ ΚΥΚΛΑΔΩΝ	1,081	1,213	1,147
ΝΟΜΟΣ ΛΑΚΩΝΙΑΣ	1,006	1,068	1,037

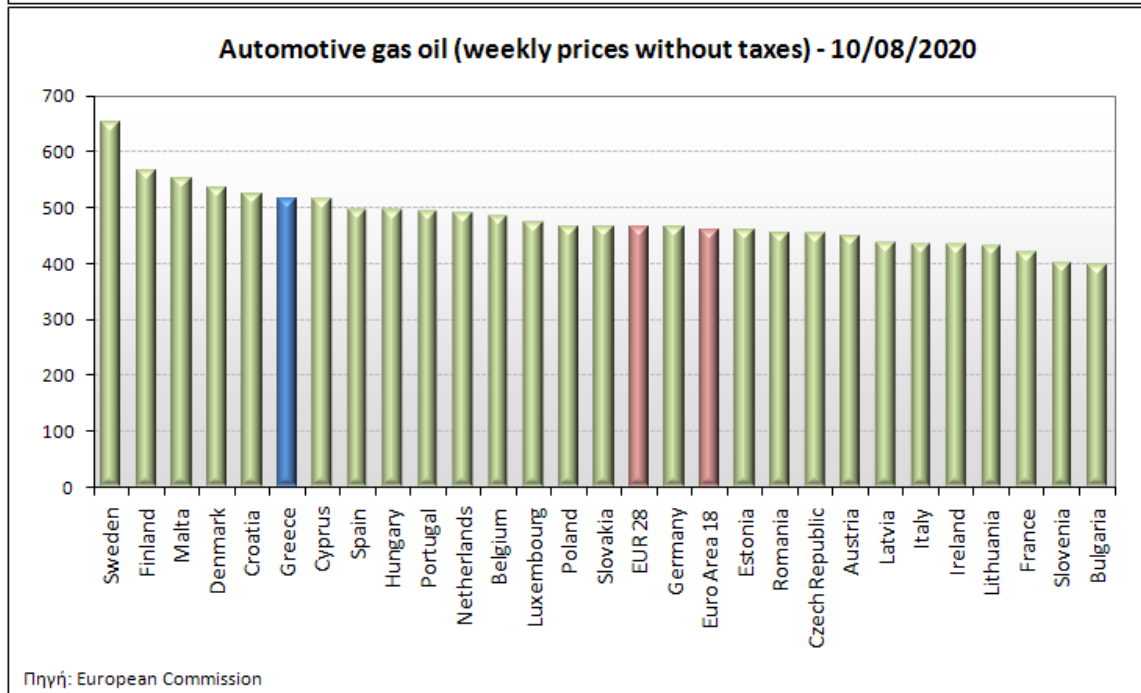
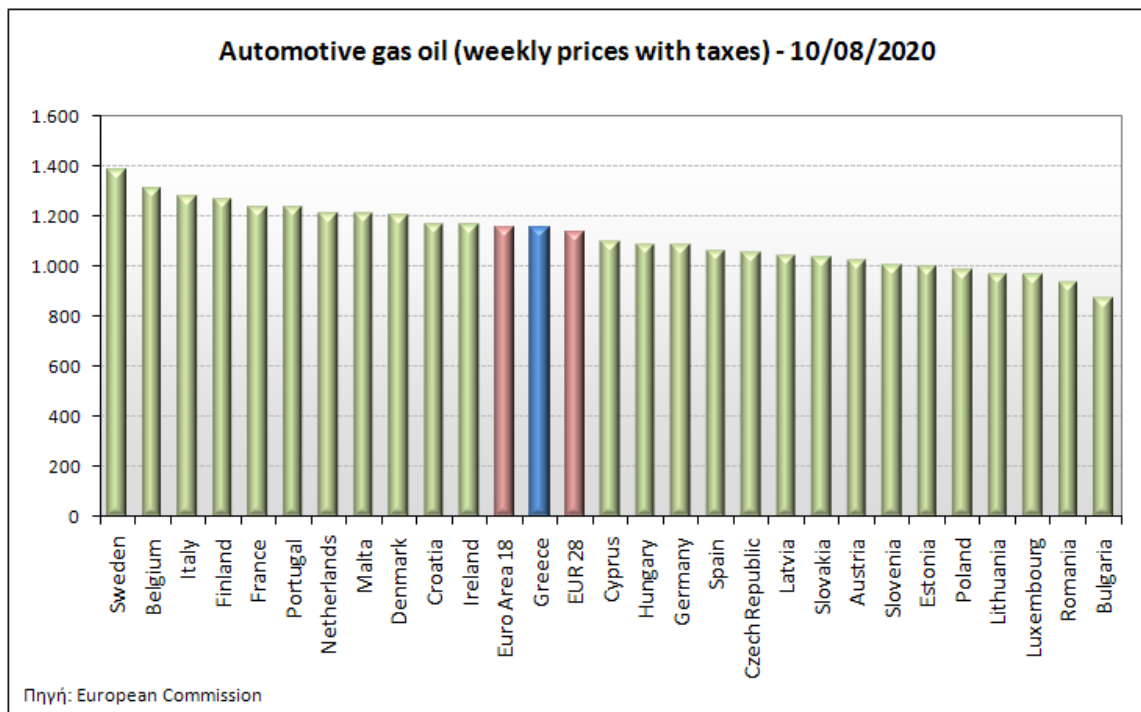
ΝΟΜΟΣ	ΜΕΣΗ ΚΑΤΩΤΑΤΗ ΜΕ ΦΠΑ	ΜΕΣΗ ΑΝΩΤΑΤΗ ΜΕ ΦΠΑ	ΔΙΑΜΕΣΟΣ ΤΙΜΗ
ΝΟΜΟΣ ΛΑΡΙΣΗΣ	0,988	1,054	1,021
ΝΟΜΟΣ ΛΑΣΙΘΙΟΥ	1,036	1,072	1,054
ΝΟΜΟΣ ΛΕΣΒΟΥ	1,013	1,126	1,069
ΝΟΜΟΣ ΛΕΥΚΑΔΟΣ	1,009	1,046	1,027
ΝΟΜΟΣ ΜΑΓΝΗΣΙΑΣ	0,988	1,097	1,042
ΝΟΜΟΣ ΜΕΣΣΗΝΙΑΣ	0,997	1,096	1,046
ΝΟΜΟΣ ΞΑΝΘΗΣ	0,996	1,032	1,014
ΝΟΜΟΣ ΠΕΛΛΗΣ	0,992	1,042	1,017
ΝΟΜΟΣ ΠΙΕΡΙΑΣ	0,989	1,047	1,018
ΝΟΜΟΣ ΠΡΕΒΕΖΗΣ	1,004	1,049	1,027
ΝΟΜΟΣ ΡΕΘΥΜΝΗΣ	1,047	1,085	1,066
ΝΟΜΟΣ ΡΟΔΟΠΗΣ	0,993	1,051	1,022
ΝΟΜΟΣ ΣΑΜΟΥ	1,029	1,141	1,085
ΝΟΜΟΣ ΣΕΡΡΩΝ	0,998	1,045	1,021
ΝΟΜΟΣ ΤΡΙΚΑΛΩΝ	0,994	1,051	1,023
ΝΟΜΟΣ ΦΘΙΩΤΙΔΟΣ	0,998	1,046	1,022
ΝΟΜΟΣ ΦΛΩΡΙΝΗΣ	1,003	1,039	1,021
ΝΟΜΟΣ ΦΩΚΙΔΟΣ	1,007	1,065	1,036
ΝΟΜΟΣ ΧΑΛΚΙΔΙΚΗΣ	0,990	1,055	1,022
ΝΟΜΟΣ ΧΑΝΙΩΝ	1,034	1,095	1,064
ΝΟΜΟΣ ΧΙΟΥ	0,998	1,096	1,047
ΣΤΑΘΜΙΣΜΕΝΟΣ Μ.Ο.*	0,996	1,077	1,036

* Μέσοι όροι ελάχιστων και μέγιστων τιμών χονδρικής όπως υποβάλλονται από τις εταιρείες εμπορίας στο Παρατηρητήριο Τιμών βάσει της ΚΥΑ 978/24-10-2011.

Η στάθμιση γίνεται βάσει των όγκων πωλήσεων έτους 2019 ανά τύπο καυσίμου και ανά νομό.

3. γ. Συγκριτικά στοιχεία με Ε.Ε.

Οι λιανικές τιμές πετρελαίου κίνησης με φόρους και προ φόρων στις 27 χώρες της Ε.Ε. για τις 10/08/2020 (τελευταία επίσημα στοιχεία) παρουσιάζονται συγκριτικά κατά φθίνουσα σειρά στα παρακάτω διαγράμματα:



Αναλυτικά στοιχεία για τις τιμές καυσίμων και τους φόρους στις 27 χώρες της Ε.Ε. παρουσιάζονται στην ιστοσελίδα της Ευρωπαϊκής Επιτροπής: http://ec.europa.eu/energy/observatory/oil/bulletin_en.htm

*Οι συγκρίσεις των τιμών μεταξύ των διαφόρων χωρών θα πρέπει να γίνονται με ιδιαίτερη προσοχή εξαιτίας των διαφορών στην ποιότητα των προϊόντων, στις πρακτικές μάρκετινγκ, στις δομές της αγοράς και στις καταναλωτικές συνήθειες που επικρατούν σε κάθε χώρα.

ΑΚΡΙΒΕΣ ΑΝΤΙΓΡΑΦΟ
Ο προϊστάμενος της Διεύθυνσης Οργάνωσης,
Διοικητικής & Τεχνικής Υποστήριξης

κ.α.α.
ΚΑΣΙΜΗ ΛΑΜΠΡΙΝΗ

Ο ΔΙΟΙΚΗΤΗΣ ΔΙ.Μ.Ε.Α

ΜΕΛΙΣΣΙΝΟΣ ΧΑΡΑΛΑΜΠΟΣ